

# まん延防止等重点措置解除を 国へ要請

県民の皆様には、引き続き、  
基本的な感染症対策へのご協力をお願いします。

## 感染状況は、週平均の新規陽性者数が横ばいとなるなど、高止まり

- **新規陽性者数**は、**20歳未満（特に、小学生や未就学児）**で急増  
(20歳未満：延長要請時 (2/28) 378名, 31% ➔ **今回 (3/14) 559名, 39%**)
  - ➔ **小学校は、現在、リモート学習などを実施（～3/18）**
  - ➔ **明日から、保育所等で「濃厚接触者以外の幅広い検査」再開**
- 一方、**ワクチン3回目接種が進んだ高齢者**では、**減少傾向が継続**  
(60歳以上：延長要請時 (2/28) 206名, 17% ➔ **今回 (3/14) 151名, 10%**)

## 医療提供体制は、2月下旬から減少傾向が継続 ➔ Stage2間近

- **病床稼働数**は、ピーク時 (2/24) : 430床 ➔ 3/14 : **290床と3割減少**  
**病床稼働率**は、ピーク時 (2/24) : 49% ➔ 3/14 : **33%まで低下**
- 特に**80歳以上の入院患者**は**100名以上減少**するなど、**医療機関の負荷が軽減**



**上記の現状**や**社会経済活動に与える影響**を総合的に判断

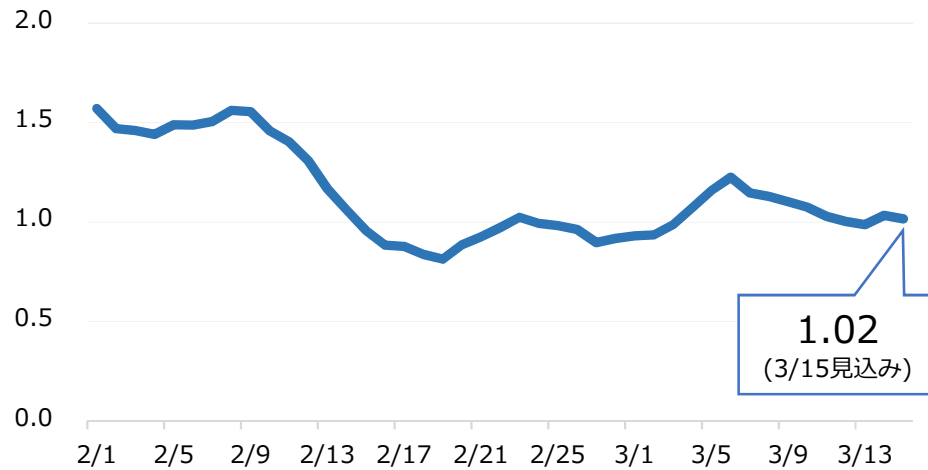
# (参考) 重点措置の終了に係る国基準への当てはめ

➤ 3/11の国分科会において、「医療への負荷」を重視する考え方<sup>(※)</sup>が示され、**本県は合致。**

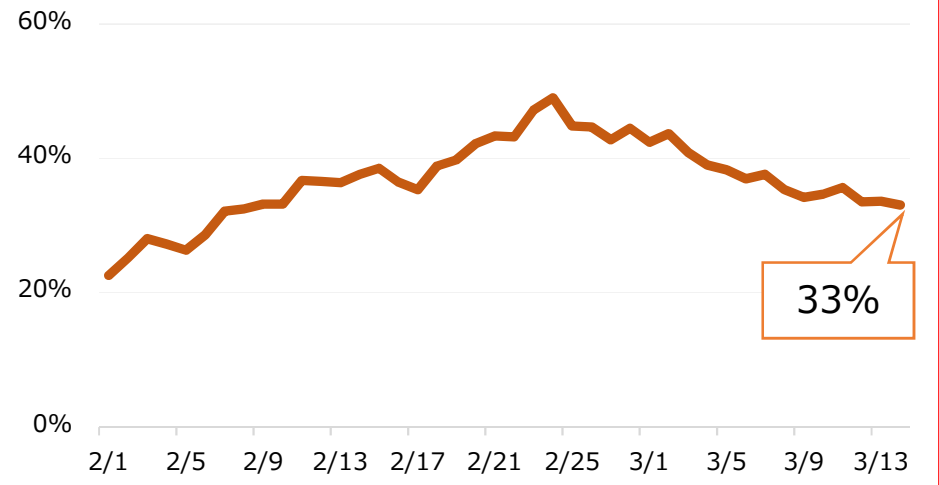
※新規陽性者数が微増傾向又は高止まりしていても、

病床使用率が低下し、医療への負荷が低下する見込みであれば終了できるのではないか。

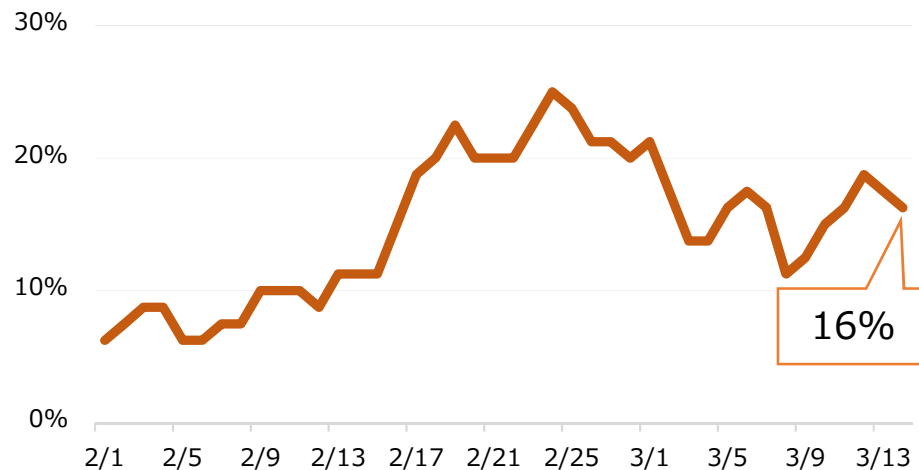
①週平均陽性者数が前週比**1.0以下**を継続 or 低位の水準



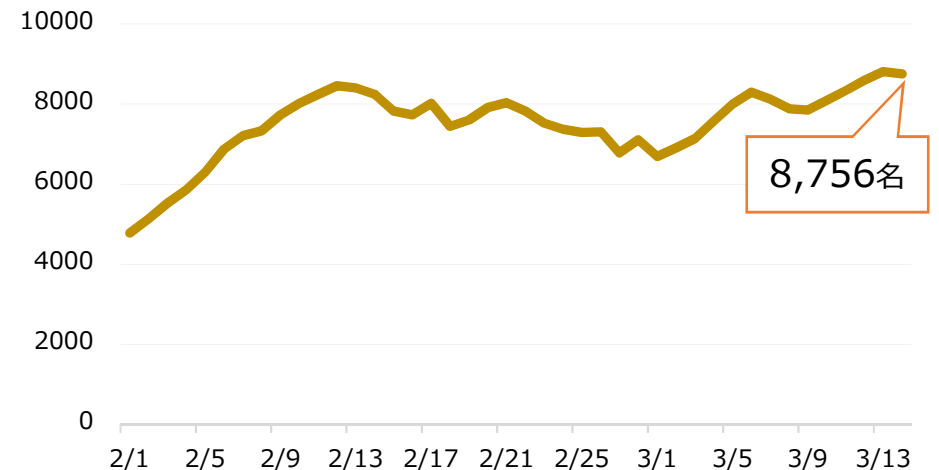
②病床使用率が概ね**50%未満**で下降傾向 or 安定的に下降



③重症病床使用率が概ね**50%未満**



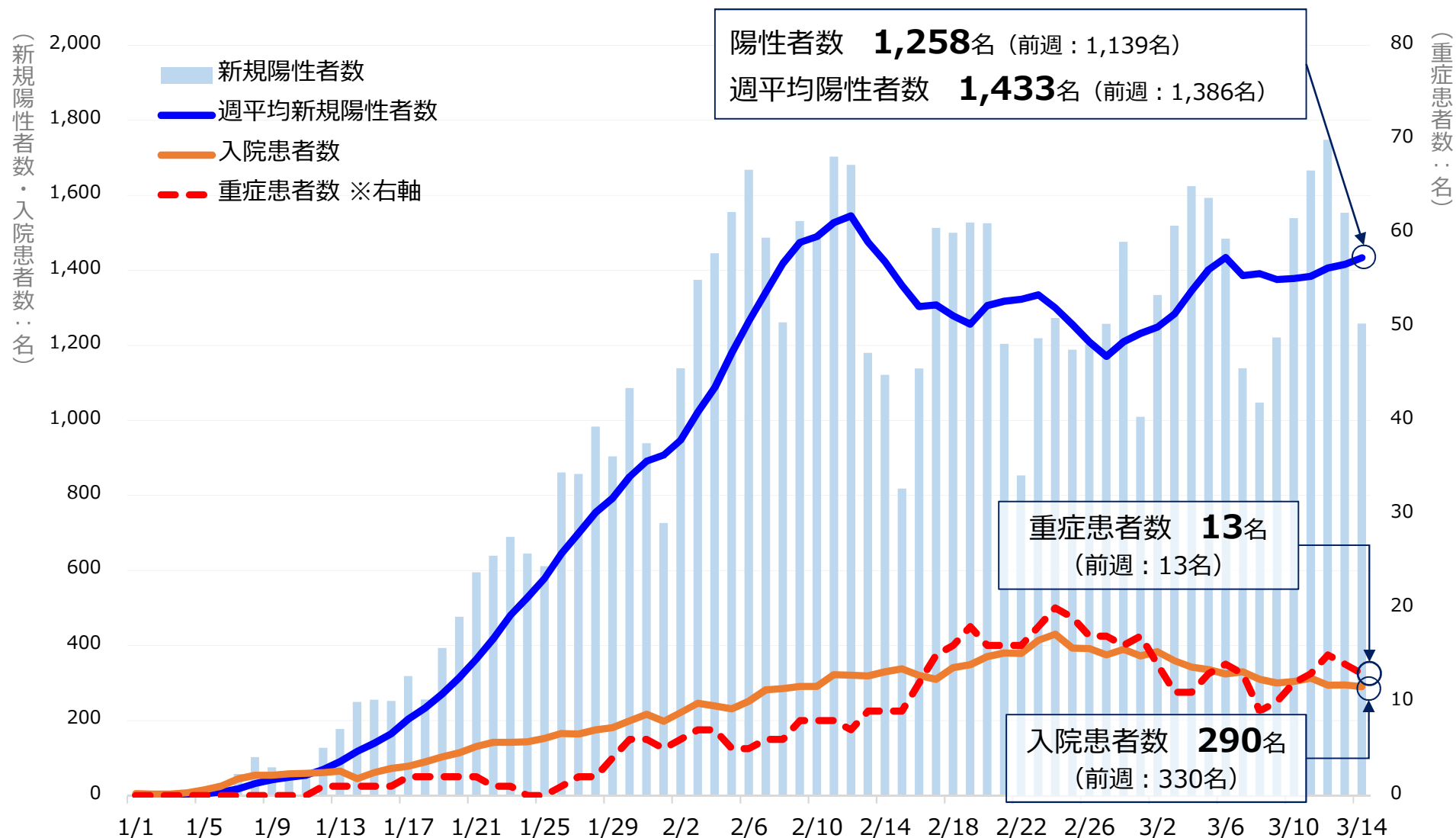
④自宅療養者数（療養等調整中を含む）が下降傾向



# 感染状況・病床稼働状況

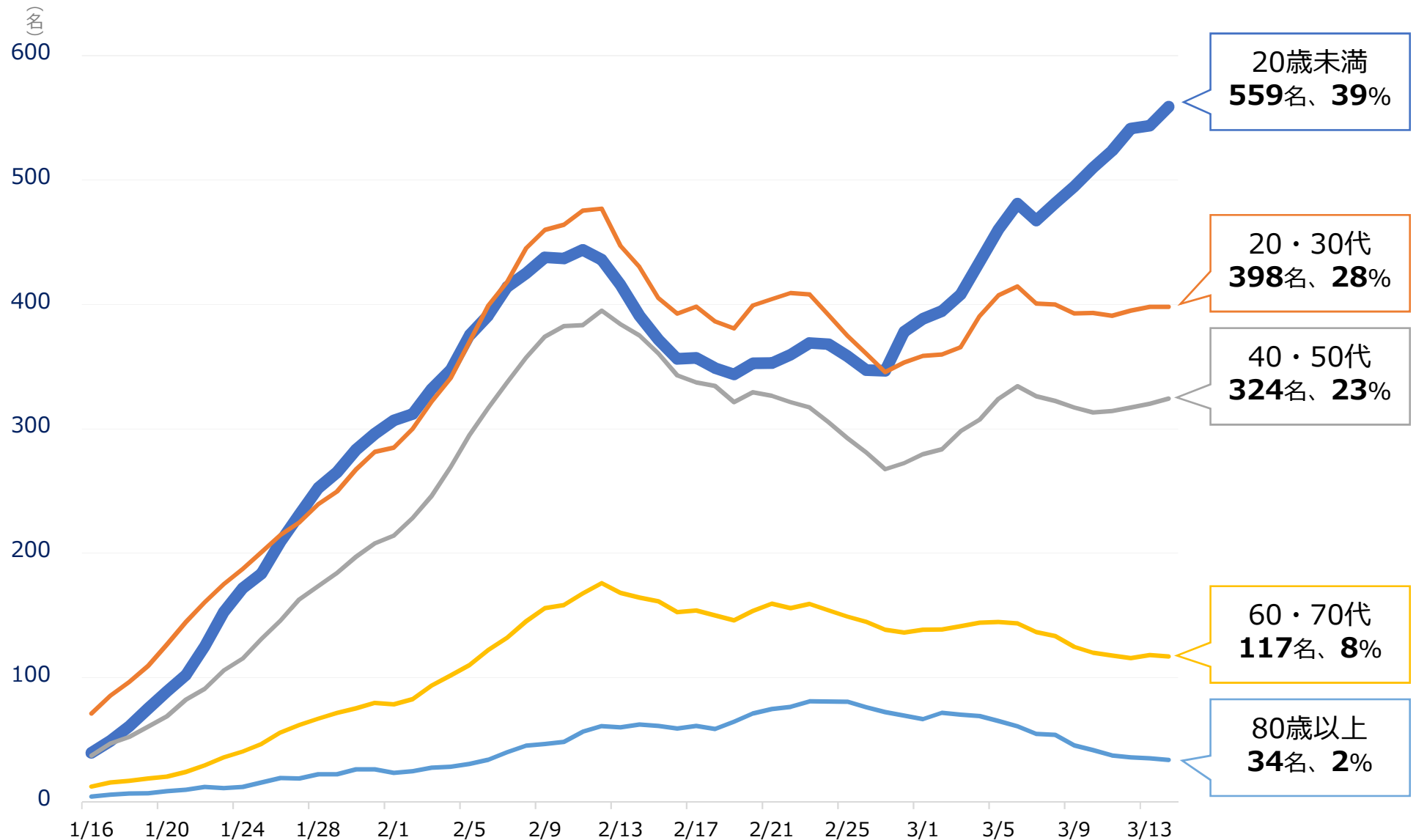
茨城版コロナNext Ver.4

- 新規陽性者数は横ばいだが、高齢者の割合が減少。 ※詳細は次ページ。
- 入院患者数は2月下旬から減少傾向が継続し、Stage 2 間近。 ※病床稼働数：270床でStage2



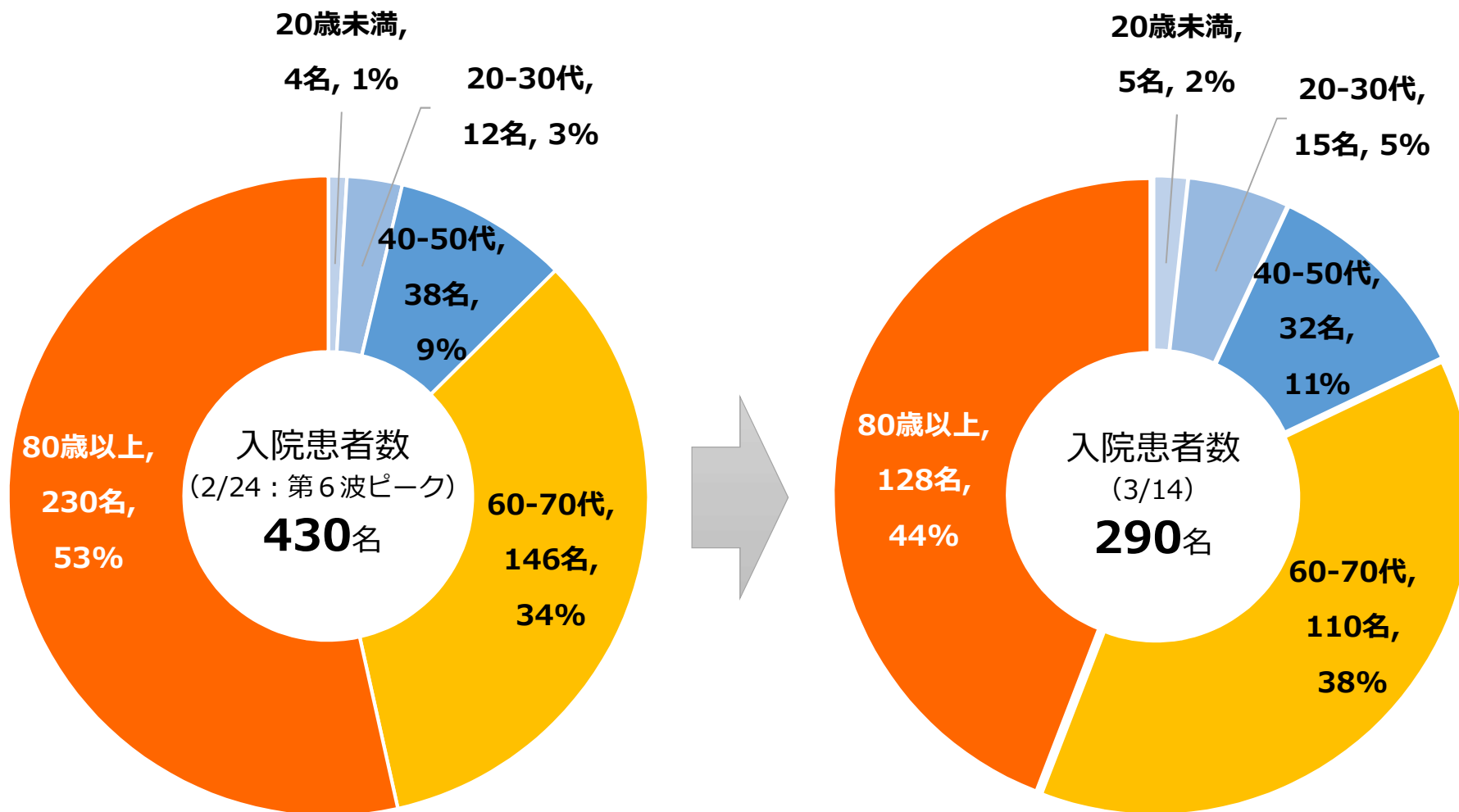
# 年代別の新規陽性者数の推移 (週平均)

- 新規陽性者のうち、**20歳未満は増加傾向**にあり、**全体の39%**。
- **60歳以上は減少傾向**で、**60・70代は全体の8%**、**80歳以上は全体の2%**。



# 年代別の入院患者数の比較

- 入院患者はピーク時から3割減の290名（病床稼働率33%）。
- 特に80歳以上の入院患者が100名以上減少し、医療現場への負荷が軽減。



# 未就学児・児童の感染拡大への対応

茨城版コロナNext Ver.4

- 未就学児・児童の新規陽性者数は増加傾向。
- **保育所等: 50か所が全部・一部休園** (3/4時点)、**小学校: リモート学習等を実施** (3/18まで)。
- これ以上の感染拡大を防ぐために、**濃厚接触者以外も対象とした検査を再開**。

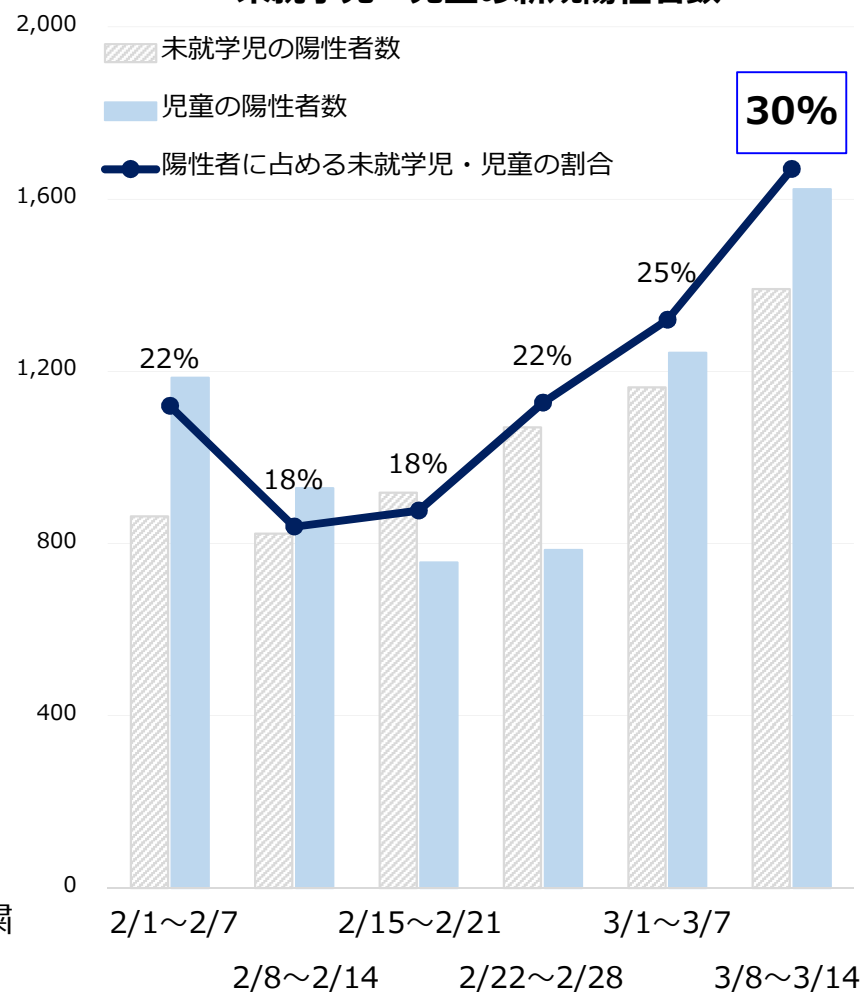
## 感染防止のための対応

- ✓ 日々の健康管理
  - ・ 職員は、発熱や咽頭痛等がある場合は出勤しない。
  - ・ 園児・児童には、家庭での健康確認をお願いします。
- ✓ マスク着用、換気、手指消毒等
  - ・ 職員は、不織布のマスクを着用する。  
※マスクは強制せず、必要に応じて外す（特に園児）。
  - ・ 常時換気 or 1時間に2回程度の換気を行う。
  - ・ 手洗いは、石鹸を用いた流水により行う。
  - ・ 手が触れる机等は、消毒用アルコールで消毒する。

## 陽性者等を確認した場合の対応

- ✓ 職員、園児・児童の陽性を確認した場合
  - ・ 保健所に速やかに報告し、施設の消毒を行う。
  - ・ 濃厚接触者になり得る職員、園児・児童に対し、連絡を行う。
  - ・ 同一クラスなど、**濃厚接触者以外も対象とした幅広い検査を実施**する。
- ✓ 園児・児童が濃厚接触者になった場合
  - ・ 陽性者と最後に濃厚接触した日から、7日間の登園・登校自粛をお願いします。

未就学児・児童の新規陽性者数



## 2回目接種から6か月経過した高齢者への接種状況

➤ 2回目接種 (8/31) から6か月経過した高齢者に対し、**85%**が接種完了。 ※3/13入力時点

市町村名	全人口 (R3.1.1住基)			6か月経過の高齢者			市町村名	全人口 (R3.1.1住基)			6か月経過の高齢者		
	接種回数	接種率	順位	接種回数	接種率	順位		接種回数	接種率	順位	接種回数	接種率	順位
桜川市	19,309	48%	3	11,824	96%	1	那珂市	21,341	39%	11	13,698	89%	23
常総市	23,307	37%	16	15,792	96%	2	茨城町	12,015	38%	15	8,459	89%	24
守谷市	24,329	35%	20	13,997	95%	3	北茨城市	14,818	35%	21	11,368	89%	25
常陸大宮市	18,149	45%	6	12,788	95%	4	大洗町	6,280	38%	13	4,354	88%	26
鉾田市	21,608	45%	5	13,733	95%	5	古河市	44,295	31%	28	30,805	87%	27
つくば市	67,696	28%	37	36,373	95%	6	ひたちなか市	46,319	29%	36	31,619	86%	28
取手市	46,233	43%	7	31,082	94%	7	五霞町	2,539	30%	32	2,084	82%	29
美浦村	5,449	36%	17	3,777	94%	8	阿見町	15,286	32%	23	9,414	79%	30
利根町	7,329	46%	4	5,967	94%	9	筑西市	28,734	28%	38	22,427	79%	31
東海村	12,193	32%	25	8,219	93%	10	龍ヶ崎市	23,760	31%	29	15,803	79%	32
石岡市	23,401	32%	24	15,975	93%	11	かすみがうら市	12,779	31%	30	8,980	78%	33
つくばみらい市	19,628	38%	14	11,563	93%	12	笠間市	22,551	30%	34	16,068	76%	34
行方市	12,108	36%	19	9,079	93%	13	土浦市	41,720	30%	35	26,579	75%	35
神栖市	30,042	31%	27	18,036	92%	14	牛久市	26,949	32%	26	16,445	74%	36
高萩市	10,679	38%	12	8,233	92%	15	小美玉市	12,726	25%	42	8,824	74%	37
稲敷市	17,082	43%	8	11,538	92%	16	下妻市	11,586	27%	39	7,949	73%	38
坂東市	17,719	33%	22	13,206	92%	17	常陸太田市	15,578	31%	31	12,414	72%	39
城里町	7,828	41%	9	5,735	91%	18	鹿嶋市	20,407	30%	33	13,589	72%	40
潮来市	11,407	41%	10	7,356	91%	19	結城市	13,056	25%	41	9,273	68%	41
水戸市	98,397	36%	18	55,573	91%	20	日立市	46,471	26%	40	33,406	68%	42
河内町	4,427	52%	1	2,708	91%	21	八千代町	5,315	24%	43	4,036	68%	43
大子町	7,972	49%	2	6,157	90%	22	境町	5,499	22%	44	3,414	53%	44



# 本県と全国のワクチン3回目接種率の比較

- 全人口に対し、**33%**が接種完了（全国12位）。 ※3/13入力時点
- 直近1週間の接種ペースは**2.2**万回/日、全人口当たり**0.8%**/日で進捗（全国22位）。

都道府県名	全人口			直近1週間		
	接種回数	接種率	順位	回数/日	対全人口	順位
山口県	510,410	38%	1	11,982	0.9%	4
岐阜県	741,355	37%	2	15,204	0.8%	24
佐賀県	295,331	36%	3	5,775	0.7%	37
和歌山県	339,398	36%	4	8,002	0.8%	8
群馬県	679,258	35%	5	14,824	0.8%	21
長崎県	455,845	34%	6	11,510	0.9%	7
徳島県	246,062	33%	7	6,106	0.8%	9
長野県	692,276	33%	8	18,127	0.9%	5
岡山県	630,895	33%	9	11,995	0.6%	44
鳥取県	183,831	33%	10	4,095	0.7%	28
熊本県	580,455	33%	11	15,937	0.9%	2
<b>茨城県</b>	<b>956,316</b>	<b>33%</b>	<b>12</b>	<b>21,942</b>	<b>0.8%</b>	<b>22</b>
広島県	917,392	33%	13	20,535	0.7%	30
山梨県	267,032	33%	14	6,452	0.8%	14
奈良県	436,366	32%	15	9,660	0.7%	33
高知県	227,107	32%	16	4,364	0.6%	46
鹿児島県	519,595	32%	17	11,543	0.7%	34
富山県	334,488	32%	18	7,904	0.8%	23
愛媛県	430,384	32%	19	9,813	0.7%	31
山形県	337,063	32%	20	10,030	0.9%	1
福島県	583,602	31%	21	14,347	0.8%	18
大分県	356,019	31%	22	9,219	0.8%	11
東京都	4,288,558	31%	23	103,181	0.7%	25
宮城県	705,057	31%	24	16,167	0.7%	36

都道府県名	全人口			直近1週間		
	接種回数	接種率	順位	回数/日	対全人口	順位
福井県	238,719	31%	25	6,135	0.8%	13
宮崎県	332,075	31%	26	7,582	0.7%	39
石川県	344,388	30%	27	7,057	0.6%	45
愛知県	2,283,886	30%	28	49,296	0.7%	42
福岡県	1,530,180	30%	29	37,843	0.7%	26
岩手県	364,379	30%	30	9,790	0.8%	12
栃木県	580,232	30%	31	12,552	0.6%	43
兵庫県	1,637,776	30%	32	41,910	0.8%	20
島根県	199,430	30%	33	4,924	0.7%	29
三重県	529,214	29%	34	14,106	0.8%	16
千葉県	1,827,988	29%	35	48,260	0.8%	19
滋賀県	409,279	29%	36	11,537	0.8%	10
静岡県	1,051,096	29%	37	25,835	0.7%	38
埼玉県	2,095,569	28%	38	49,547	0.7%	40
新潟県	626,440	28%	39	19,791	0.9%	3
京都府	713,793	28%	40	19,838	0.8%	15
北海道	1,465,104	28%	41	38,529	0.7%	27
香川県	271,572	28%	42	6,479	0.7%	41
青森県	347,279	28%	43	8,975	0.7%	35
神奈川県	2,501,054	27%	44	71,936	0.8%	17
大阪府	2,377,618	27%	45	63,781	0.7%	32
秋田県	243,257	25%	46	8,374	0.9%	6
沖縄県	354,161	24%	47	6,770	0.5%	47
全国計	38,038,584	30%	—	939,560	0.7%	—

さらにワクチン接種を促進するため、4月中旬までに職員全員の3回目接種が完了するよう、県内の約200の業界団体を通じ、企業・大学等に対し、接種の促進を依頼

※県の大規模接種会場も積極的に活用

(週末の予約枠を拡大。予約なしの接種も毎日実施。)

まん延防止等重点措置が解除された場合、

**解除された翌日以降、以下の対策を県内全域で緩和します。**

## 県民への要請

- **会食時の人数制限**（同一テーブル4人まで）は、**解除**
- **感染リスクの高い場所への外出・移動の自粛要請**は、**解除**

## 事業者への要請

- **すべての飲食店の営業時間短縮要請**は、**解除**
- **会食時の人数制限**（同一テーブル4人まで）は、**解除**
- **イベント等**の開催は、「感染防止安全計画」を策定した場合、**収容定員まで**

## 学校の対策（要請）

- **すべての小学校のリモート学習などの取組の要請**は、**解除**
- **部活動の他校との練習試合等**は、**実施可能とする**

厳しい状況にある観光事業者を支援するため、「いば旅あんしん割事業」を再開します。

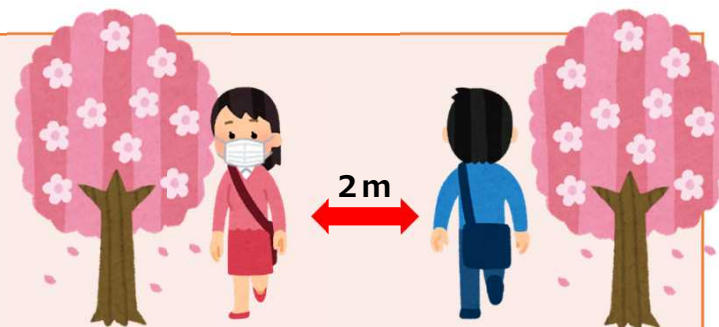
## いば旅あんしん割事業

- 予約再開日：3月16日（水）
- 対象期間：3月22日（火）～3月31日（木） 宿泊分（4/1チェックアウト分）  
※4/1以降の延長については、国補助金の延長が決まり次第、公表します。
- 支援対象者：「ワクチン接種済（3回）」又は「検査で陰性」の県民に限定
- 支援内容：県内の日帰り又は宿泊旅行を割引支援（宿泊は同一旅行で2泊分まで）
- 割引額：

日帰り又は宿泊旅行料金 1人（1泊）当たり	割引支援額	クーポン券
1万円以上	5千円	上限2千円
6千円以上1万円未満	3千円	
3千円以上6千円未満	1.5千円	

<お花見をする際には・・・>

- マスクは正しく着用する（会話の際は必ず着用）
- 3密を回避し、社会的距離（2m以上）を確保
- 大声、回し飲み、コップや箸の共用は避ける



<入学式など、大勢が集まる場面では・・・>

- マスクは正しく着用し、手洗い・消毒を徹底する
- 混雑する場所では、大声は出さない
- 体調に異常がある場合、行事への無理な参加はしない
- 主催者は、内容を精選し短時間で開催など、開催方式を工夫



<歓送迎会など、会食する場面では・・・>

- なるべく少人数・短時間で開催し、体調に異常がある場合、参加しない
- 大声、回し飲み、コップや箸の共用は避ける
- 会話をするときはマスクを正しく着用する
- 外食する場合は、「いばらきアマビエちゃん」登録店舗を利用



# 緊急事態措置等の強化・緩和に関する判断指標

(令和4年3月7日改定)

<div style="border: 2px solid red; padding: 5px; display: inline-block;"> <b>茨城県全体Stage</b> </div> (判断指標) <small>※①②は単日、③④直近1週間の平均値</small>		<b>Stage4</b> <small>感染爆発・医療崩壊のリスクが高い状態</small>	<b>Stage3</b> <small>感染が拡大している状態</small>	<b>Stage2</b> <small>感染が概ね抑制できている状態</small>	<b>Stage1</b> <small>感染が抑制できている状態</small>	<b>現在の状況</b> <b>3/14時点</b> <small>①②: 単日の数値 ③④: 3/8~3/14の平均値 ( )内はいずれも前週の数値</small>
県内の医療提供体制	①病床稼働数	420床超	420床以下	270床以下	67床以下	<b>290床</b> (330床) <small>※Stage 3 に該当</small>
	②重症病床稼働数	36床超	36床以下	18床以下	7床以下	<b>13床</b> (13床) <small>※Stage 2 に該当</small>
県内の感染状況	③1日当たりの新規陽性者数	1,300人超	1,300人以下	800人以下	200人以下	<b>1433.1人</b> (1386.0人) <small>※Stage 4 に該当</small>
	④陽性者のうち、濃厚接触者以外の数	520人超	520人以下	320人以下	80人以下	<b>573.0人</b> (591.0人) <small>※Stage 4 に該当</small>

(令和4年3月15日現在) 総合的に判断し **Stage 3**