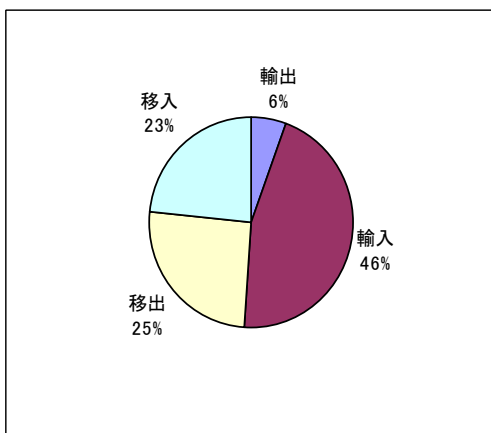


平成 23 年茨城県内各港の港勢 (速報)
(平成 23 年 1 月～12 月)

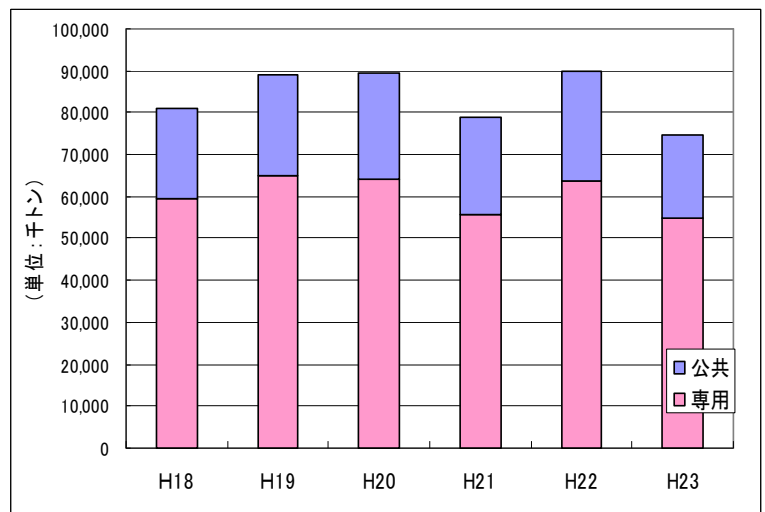
重要港湾全体

- ・ 取扱貨物量 : 74,576 千トン (前年比 15,103 千トン, 16.8%減)
- 外貨 : 38,206 千トン (前年比 9,951 千トン, 20.7%減)
- 内貨 : 36,370 千トン (前年比 5,152 千トン, 12.4%減)

【重要港湾輸移出入別】

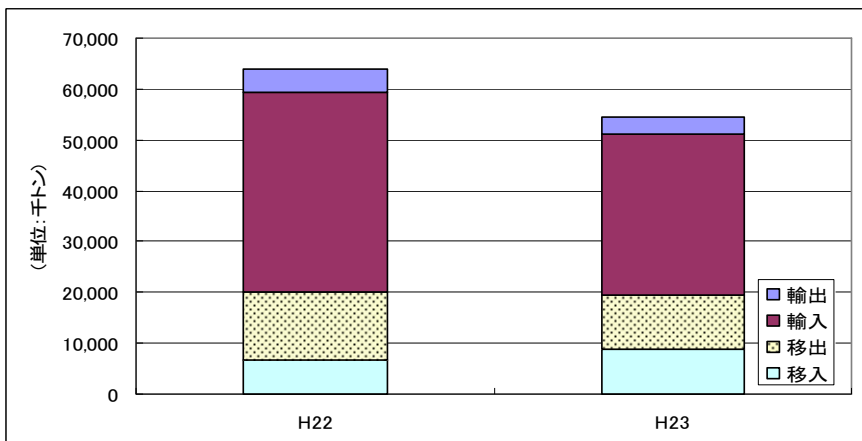


【重要港湾公専別】



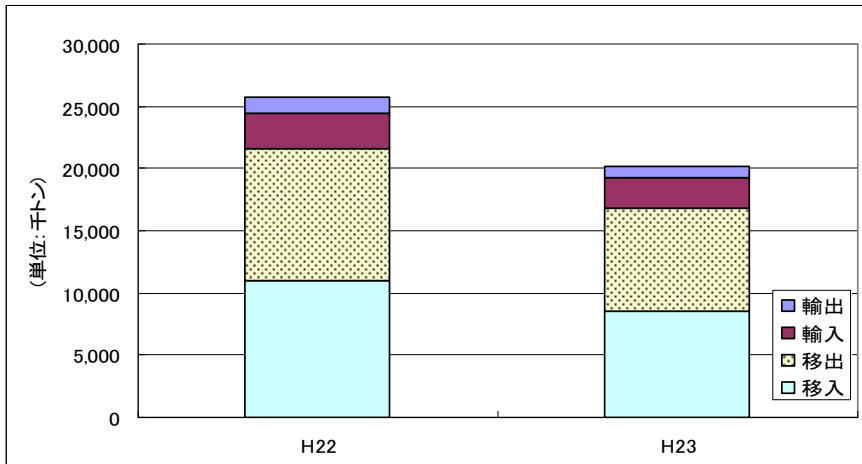
鹿島港 ～鉄鉱石、石炭等の輸入減～

- ・ 取扱貨物量 : 54,423 千トン (前年比 9,577 千トン, 15%減)
- 外貨 : 34,906 千トン (前年比 9,146 千トン, 20.8%減)
- 輸出… 3,329 千トン (28.5%減)
- 輸入… 31,577 千トン (19.8%減)
- 内貨 : 19,517 千トン (前年比 431 千トン, 2.2%減)
- 移出… 10,589 千トン (19.3%減)
- 移入… 8,928 千トン (30.7%増)



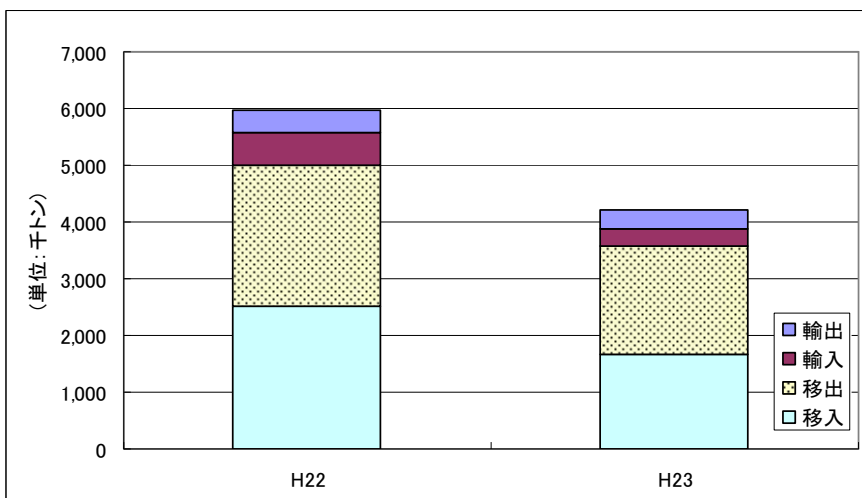
茨城港

- 取扱貨物量：20,153千トン(前年比5,525千トン, 21.5%減)
- 外貿：3,300千トン(前年比806千トン, 19.6%減)
 - 輸出…914千トン(22.7%減)
 - 輸入…2,386千トン(18.4%減)
- 内貿：16,853千トン(前年比4,719千トン, 21.9%減)
 - 移出…8,362千トン(21.4%減)
 - 移入…8,491千トン(22.3%減)



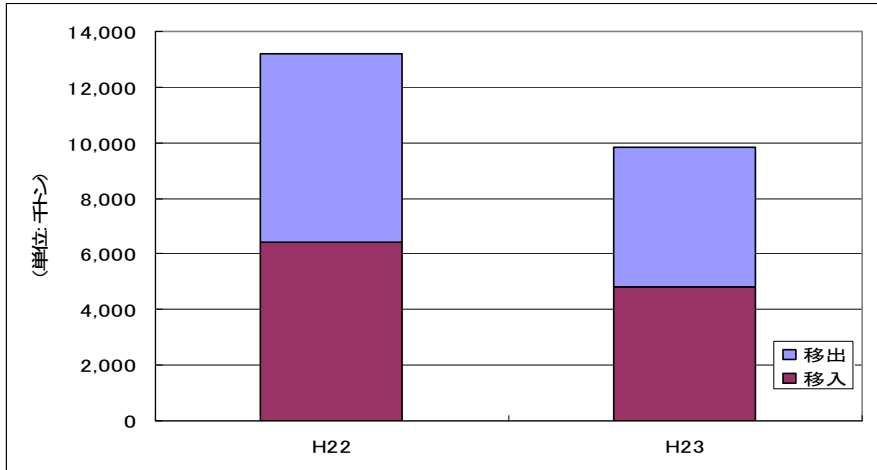
茨城港日立港区 ～完成自動車等の輸出入の減～

- 取扱貨物量：4,211千トン(前年比1,750千トン, 29.4%減)
- 外貿：647千トン(前年比311千トン, 32.5%減)
 - 輸出…327千トン(16.8%減)
 - 輸入…320千トン(43.4%減)
- 内貿：3,564千トン(前年比1,439千トン, 28.8%減)
 - 移出…1,898千トン(23.7%減)
 - 移入…1,666千トン(33.8%減)



茨城港大洗港区 ～フェリー貨物の取扱量減～

- 取扱貨物量：9,850千トン
(前年比3,368千トン, 25.5%減)
- 移出…5,052千トン(25.5%減)
- 移入…4,798千トン(25.5%減)



茨城港常陸那珂港区 ～産業機械、完成自動車等の輸出の減～

- 取扱貨物量：6,092千トン
(前年比407千トン, 6.3%減)
- 外貿：2,653千トン(前年比496千トン, 15.7%減)
 - 輸出…587千トン(25.7%減)
 - 輸入…2,066千トン(12.4%減)
- 内貿：3,440千トン(前年比89千トン, 2.7%増)
 - 移出…1,413千トン(2.9%増)
 - 移入…2,027千トン(2.5%増)

