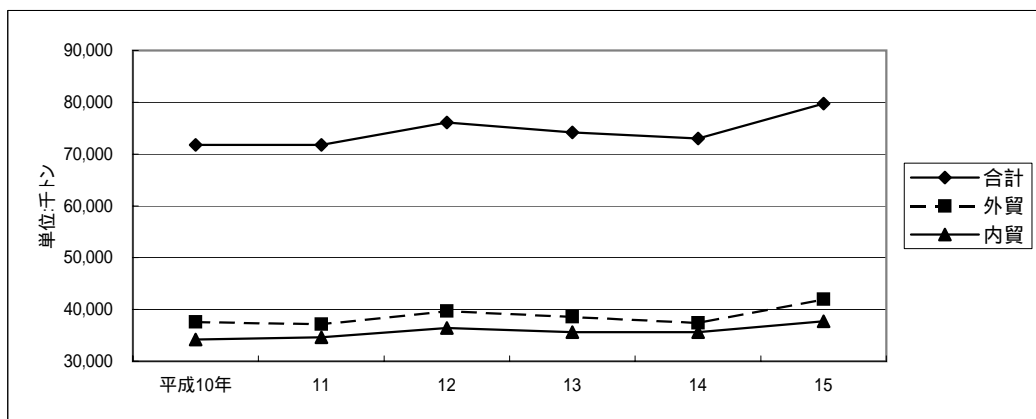


1 取扱貨物年次別推移(参考資料)

(1) 重要港湾計

(単位:千フレート・トン)

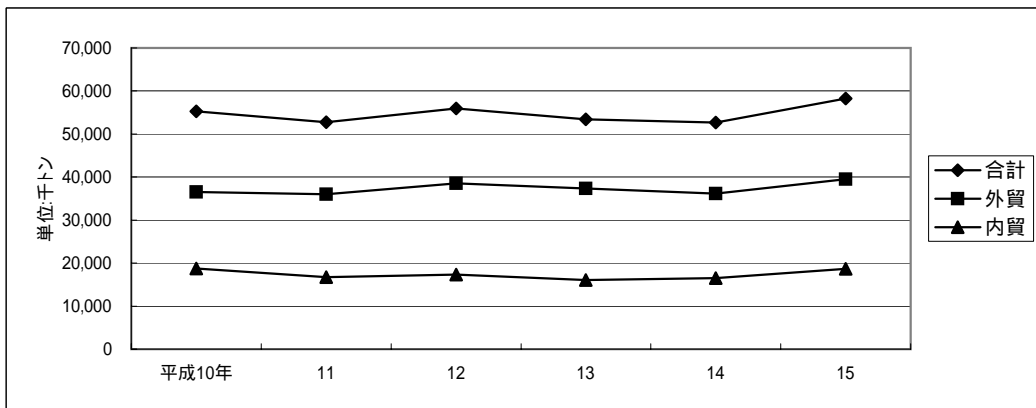
年次	合計	外 貿			内 貿		
		外貿計	輸出	輸入	内貿計	移出	移入
平成10年	71,772	37,579	3,452	34,127	34,193	19,397	14,796
	内公共岸壁	18,423	2,384	272	2,112	16,039	7,802
11	71,776	37,153	3,581	33,572	34,623	19,868	14,755
	内公共岸壁	20,770	2,510	329	2,181	18,260	9,223
12	76,122	39,693	4,393	35,300	36,429	21,288	15,141
	内公共岸壁	21,971	2,595	373	2,222	19,376	9,752
13	74,177	38,567	3,351	35,216	35,610	20,239	15,371
	内公共岸壁	22,597	2,699	476	2,223	19,898	9,919
14	73,031	37,425	3,669	33,756	35,606	20,159	15,447
	内公共岸壁	21,867	2,323	372	1,951	19,544	9,686
15	79,735	42,009	3,435	38,574	37,726	20,510	17,216
	内公共岸壁	21,812	2,179	360	1,819	19,633	9,535



(2) 鹿島港

(単位:千フレート・トン)

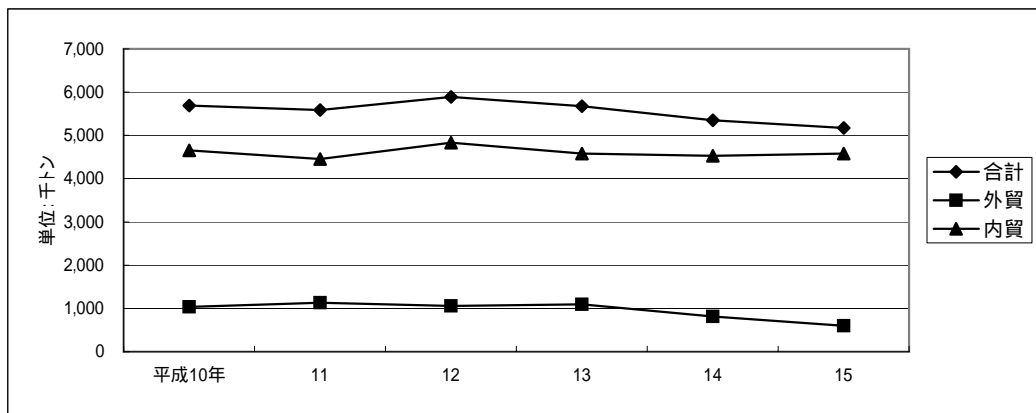
年次	合計	外 貿			内 貿		
		外貿計	輸出	輸入	内貿計	移出	移入
平成10年	55,261	36,544	3,373	33,171	18,717	11,746	6,971
	内公共岸壁	1,956	1,369	213	1,156	587	173
	コンテナ分	182	182	106	76		414
11	52,765	36,022	3,522	32,500	16,743	10,771	5,972
	内公共岸壁	1,808	1,405	292	1,113	402	143
	コンテナ分	287	287	199	88		259
12	55,937	38,568	4,288	34,280	17,369	11,636	5,733
	内公共岸壁	1,847	1,515	308	1,207	332	115
	コンテナ分	274	274	190	84		217
13	53,413	37,316	3,204	34,112	16,097	10,496	5,601
	内公共岸壁	1,894	1,492	365	1,127	402	189
	コンテナ分	272	272	187	85		213
14	52,696	36,152	3,481	32,671	16,544	10,664	5,880
	内公共岸壁	1,826	1,298	212	1,086	528	210
	コンテナ分	7	7	3	4		318
15	58,219	39,536	3,263	36,273	18,683	11,111	7,572
	内公共岸壁	1,968	1,282	200	1,082	686	185



## (3) 日立港

(単位:千フレート・トン)

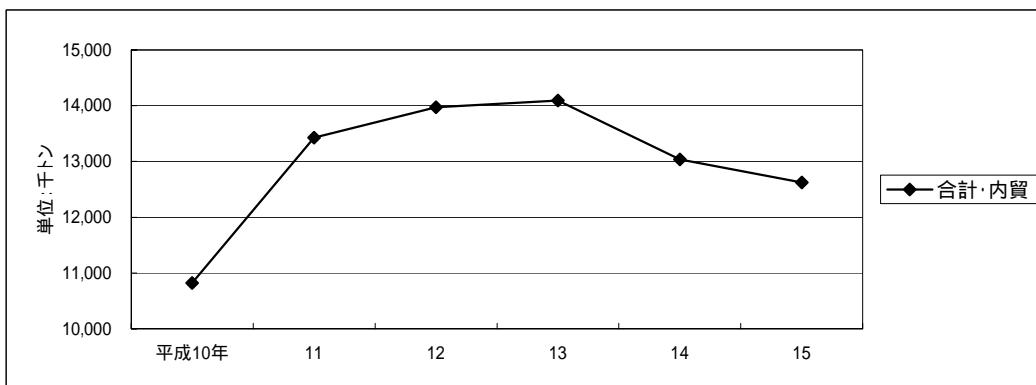
年次	合計	外 買			内 買			
		外買計	輸出	輸入	内買計	移出	移入	
平成10年	5,689	1,035	79	956	4,654	1,927	2,727	
	内公共岸壁	5,645	1,015	59	956	4,630	1,905	2,725
	内コンテナ	233	91	49	42	142	57	85
11	5,583	1,132	59	1,073	4,451	1,879	2,572	
	内公共岸壁	5,534	1,104	36	1,068	1,862	2,568	
	内コンテナ	197	61	30	31	136	59	77
12	5,887	1,055	98	957	4,832	2,107	2,725	
	内公共岸壁	5,826	1,010	57	953	4,816	2,092	2,724
	内コンテナ	142	57	34	23	85	31	54
13	5,676	1,092	102	990	4,584	2,004	2,580	
	内公共岸壁	5,615	1,048	66	982	4,567	1,991	2,576
	内コンテナ	126	38	28	10	88	27	61
14	5,349	817	123	694	4,532	2,199	2,333	
	内公共岸壁	5,291	782	94	688	4,509	2,180	2,329
	内コンテナ	139	53	46	7	86	23	63
15	5,176	599	53	546	4,577	2,197	2,380	
	内公共岸壁	5,150	586	41	545	4,565	2,187	2,378
	内コンテナ	123	43	36	7	80	19	61



## (4) 大洗港

(単位:千フレート・トン)

年次	合計	外 買			内 買		
		外買計	輸出	輸入	内買計	移出	移入
平成10年	10,822	-	-	-	10,822	5,724	5,098
	内フェリー	10,711	-	-	10,711	5,631	5,080
11	13,428	-	-	-	13,428	7,217	6,211
	内フェリー	13,406	-	-	13,406	7,204	6,202
12	13,973	-	-	-	13,973	7,401	6,572
	内フェリー	13,951	-	-	13,951	7,386	6,565
13	14,093	-	-	-	14,093	7,411	6,682
	内フェリー	14,073	-	-	14,073	7,403	6,670
14	13,036	1	1	-	13,035	6,654	6,381
	内フェリー	13,019	-	-	13,019	6,650	6,369
15	12,624	-	-	-	12,624	6,445	6,179
	内フェリー	12,571	-	-	12,571	6,406	6,165



(5) 常陸那珂港

(単位:千フレート・トン)

年次	合計	外 買			内 買		
		外買計	輸出	輸入	内買計	移出	移入
平成10年	-	-	-	-	-	-	-
	内公共岸壁	-	-	-	-	-	-
	内コンテナ	-	-	-	-	-	-
11	63	-	-	-	63	37	26
	内公共岸壁	63	-	-	63	37	26
	内コンテナ	-	-	-	-	-	-
12	324	69	7	62	255	144	111
	内公共岸壁	324	7	62	255	144	111
	内コンテナ	18	2	16	-	-	-
13	994	159	45	114	835	327	508
	内公共岸壁	994	45	114	835	327	508
	内コンテナ	54	11	43	-	-	-
14	1,951	455	65	390	1,496	642	854
	内公共岸壁	1,714	65	176	1,473	642	830
	内コンテナ	119	24	95	-	-	-
15	3,717	1,874	119	1,755	1,843	758	1,085
	内公共岸壁	2,070	119	192	1,759	720	1,039
	内コンテナ	139	40	96	3	0	3

