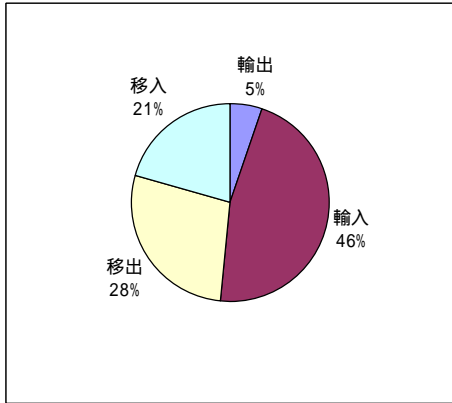


平成 20 年茨城県内各港の港勢(速報)  
(平成 20 年 1 月～12 月)

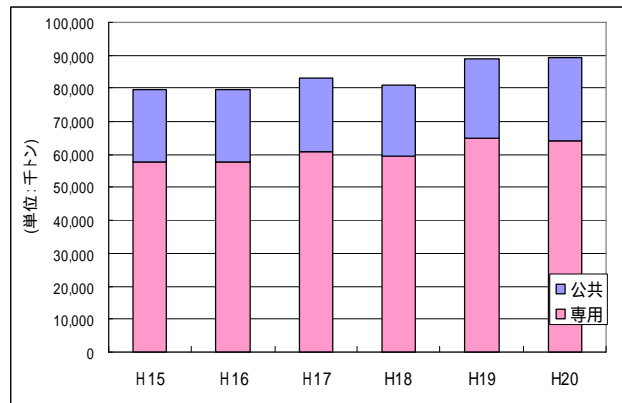
重要港湾全体 ～過去最高の記録～

- 取扱貨物量：89,482 千トン(前年比 369 千トン, 0.4%増)
  - 外貿：46,233 千トン(前年比 1,251 千トン, 2.6%減)
  - 内貿：43,249 千トン(前年比 1,620 千トン, 3.9%増)
- 港別：茨城港(日立港区, 大洗港区, 常陸那珂港区)は増加。鹿島港は微減。

【重要港湾輸移出入別】

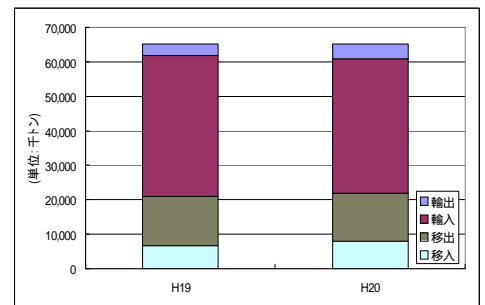


【重要港湾公専別】



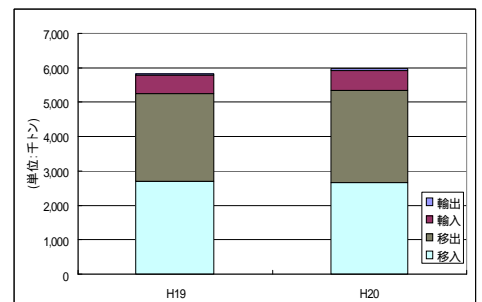
鹿島港 ～公共岸壁の取扱貨物量は過去最高～

- 取扱貨物量：65,013 千トン(前年比 205 千トン, 0.3%減)
  - 外貿：43,037 千トン(前年比 1,308 千トン, 2.9%減)
    - 輸出... 4,236 千トン(23.7%増)
    - 輸入... 38,801 千トン(5.2%減)
  - 内貿：21,976 千トン(前年比 1,103 千トン, 5.3%増)
    - 移出... 14,103 千トン(1.4%減)
    - 移入... 7,873 千トン(19.8%増)



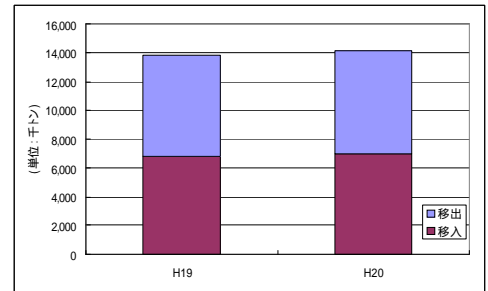
茨城港日立港区 ～輸出貨物量が好調～

- 取扱貨物量：5,976 千トン(前年比 146 千トン, 2.5%増)
  - 外貿：640 千トン(前年比 38 千トン, 6.3%増)
    - 輸出... 71 千トン(129.7%増)
    - 輸入... 569 千トン(0.4%減)
  - 内貿：5,336 千トン(前年比 108 千トン, 2.1%増)
    - 移出... 2,679 千トン(5.7%増)
    - 移入... 2,657 千トン(1.4%減)



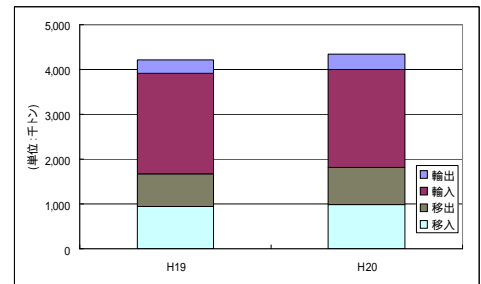
**茨城港大洗港区** ~フェリー輸送貨物量は快調~

- 取扱貨物量：14,135千トン(前年比293千トン, 2.1%増)  
 移出...7,195千トン(2.5%増)  
 移入...6,941千トン(1.8%増)
- フェリー乗降人員数は185千人(2.6%減)となった。

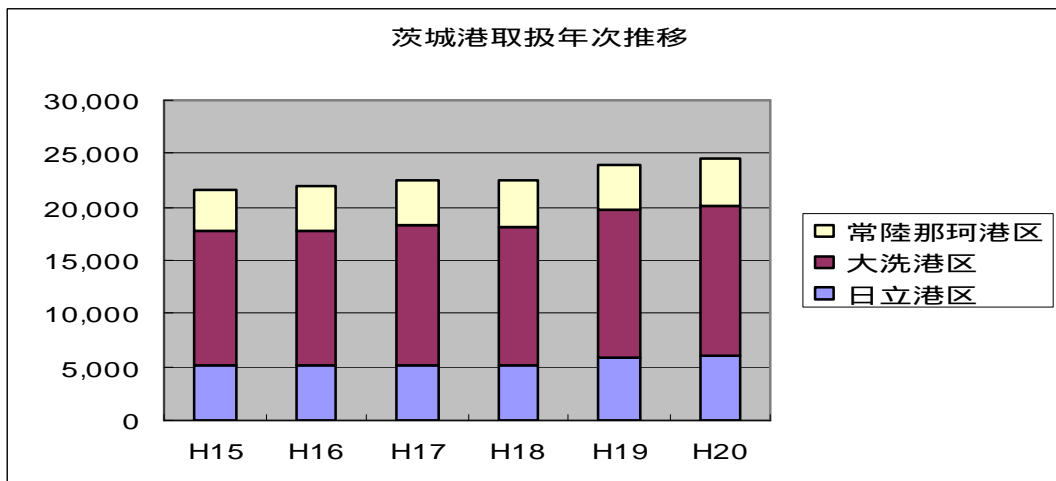


**茨城港常陸那珂港区** ~公共岸壁の取扱貨物量は過去最高~

- 取扱貨物量：4,359千トン(前年比136千トン, 3.2%増)  
 外貿：2,557千トン(前年比19千トン, 0.7%増)  
 輸出... 352千トン(14.6%増)  
 輸入...2,205千トン(1.2%減)
- 内貿：1,801千トン(前年比117千トン, 7.0%増)  
 移出... 821千トン(8.2%増)  
 移入... 980千トン(6.0%増)



【参考】



(単位：千トン)

|        | H15    | H16    | H17    | H18    | H19    | H20    |
|--------|--------|--------|--------|--------|--------|--------|
| 日立港区   | 5,176  | 5,054  | 5,067  | 5,196  | 5,830  | 5,976  |
| 大洗港区   | 12,624 | 12,671 | 13,314 | 12,925 | 13,843 | 14,135 |
| 常陸那珂港区 | 3,717  | 4,304  | 4,138  | 4,457  | 4,223  | 4,359  |
| 茨城港計   | 21,517 | 22,029 | 22,519 | 22,578 | 23,896 | 24,470 |

- 茨城港(日立港区・大洗港区・常陸那珂港区)を合算した取扱貨物量については、過去最高の取扱貨物量となった。