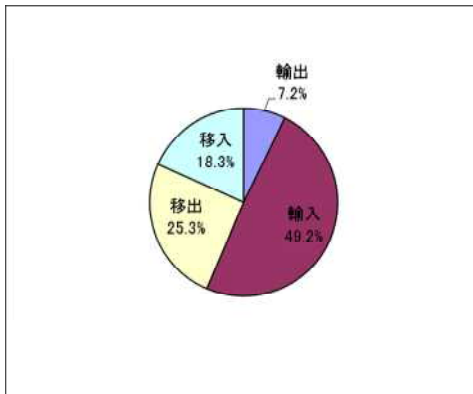


【概要版】平成25年茨城県内各港の港勢（速報）
（平成25年1月～12月）

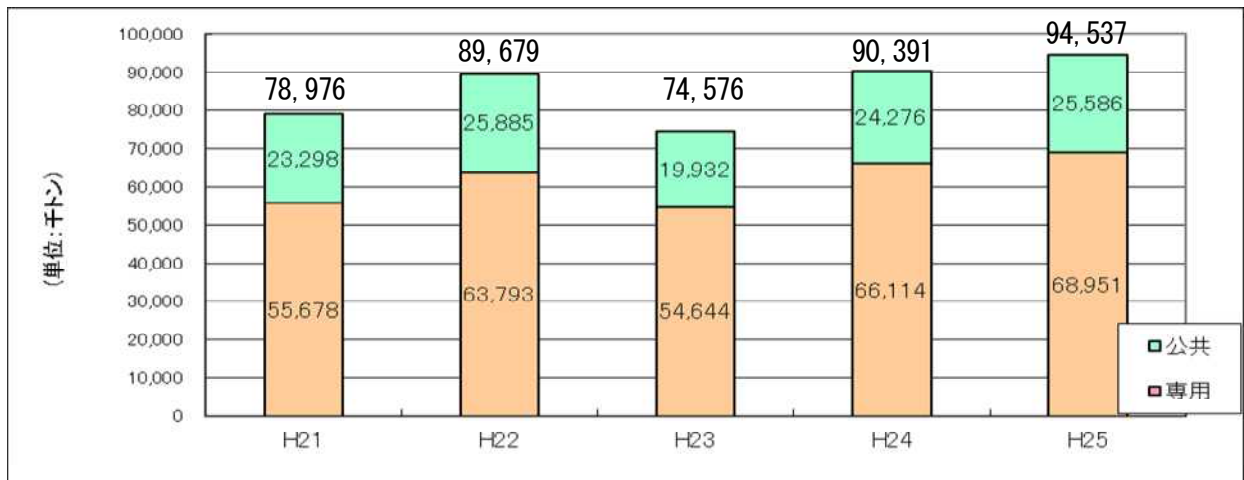
重要港湾全体 ～平成25年比4.6%増となり過去最高の貨物量～

- ・取扱貨物量：94,537千トン（前年比4,146千トン，4.6%増）
- 外貨：53,361千トン（前年比3,329千トン，6.7%増）
- 内貨：41,176千トン（前年比818千トン，2.0%増）

【重要港湾輸移出入別】



【重要港湾公専別】



【取扱貨物量年次推移】

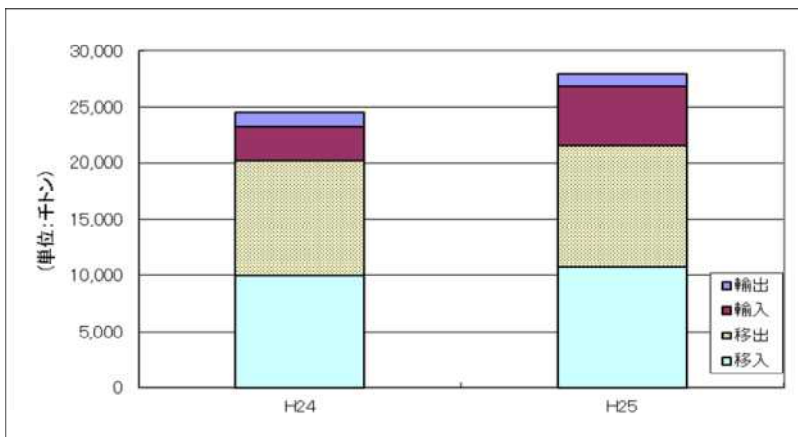
（単位：千トン）

区分	平成21年	平成22年	平成23年	平成24年	平成25年 （速報）
日立港区	5,186	5,961	4,211	4,707	4,988
常陸那珂港区	4,937	6,499	6,092	7,123	9,198
大洗港区	13,452	13,218	9,850	12,728	13,755
茨城港計	23,576	25,678	20,153	24,558	27,941
鹿島港	55,401	64,000	54,423	65,833	66,596
重要港湾計	78,976	89,679	74,576	90,391	94,537

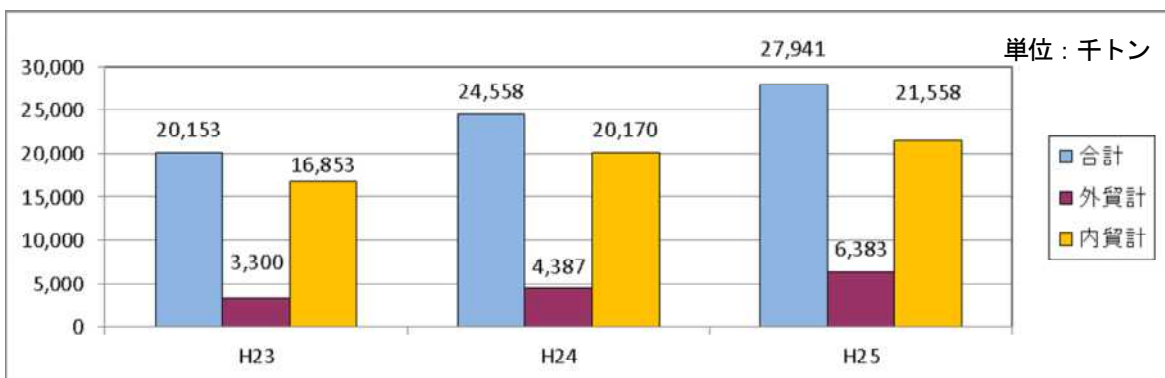
茨城港

○取扱貨物量 : 27,941 千トン (前年比 3,383 千トン, 13.8%増)
 外貨 : 6,383 千トン (前年比 1,995 千トン, 45.5%増)
 輸出… 1,194 千トン (11.6%減)
 輸入… 5,189 千トン (70.9%増)
 内貨 : 21,558 千トン (前年比 1,388 千トン, 6.9%増)
 移出… 10,829 千トン (6.5%増)
 移入… 10,730 千トン (7.3%増)

【取扱貨物量 (輸出入・移出入別)】



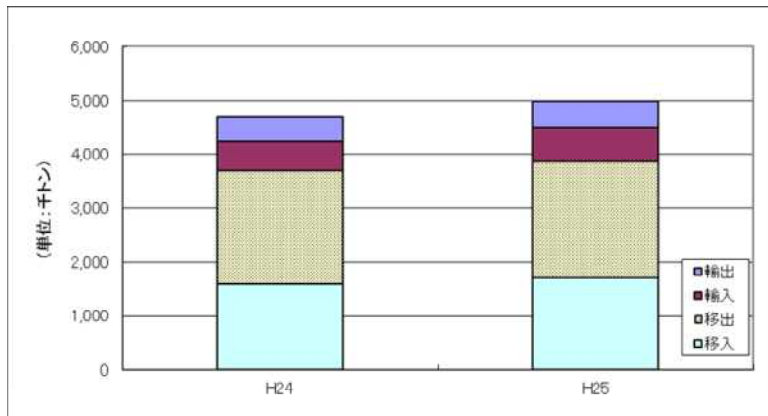
平成23年～平成25年 貨物量の推移 [合計及び外貨・内貨別]



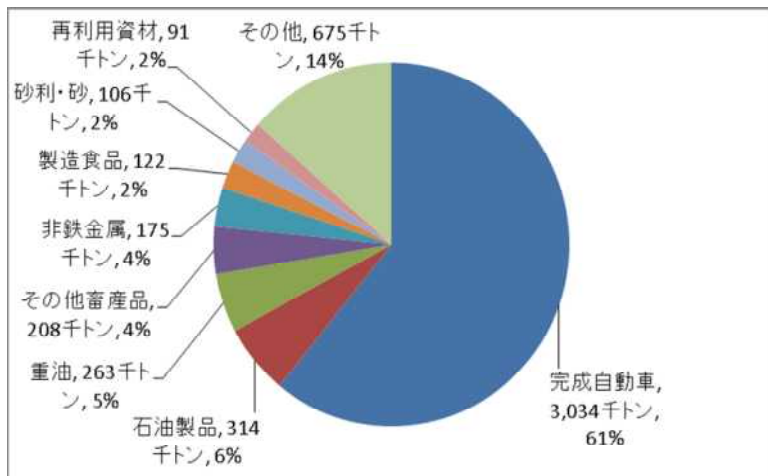
茨城港日立港区 ～完成自動車等の輸出入の増～

○取扱貨物量：4,988千トン（前年比281千トン、6.0%増）
 外貨：1,130千トン（前年比116千トン、11.4%増）
 輸出… 504千トン（9.3%増）
 輸入… 625千トン（13.2%増）
 内貨：3,859千トン（前年比166千トン、4.5%増）
 移出… 2,144千トン（2.0%増）
 移入… 1,715千トン（7.8%増）

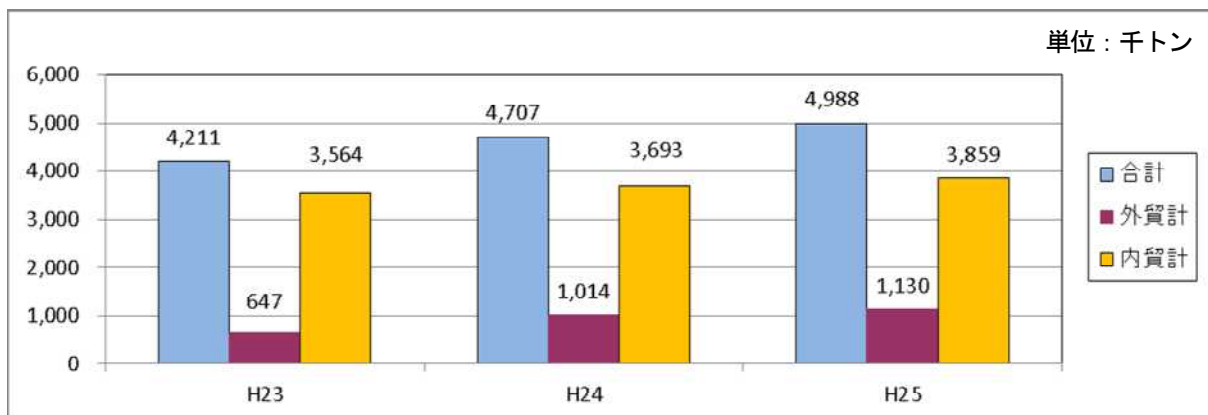
【取扱貨物量（輸出入・移出入別）】



【品種別貨物量（4,988千トン）】



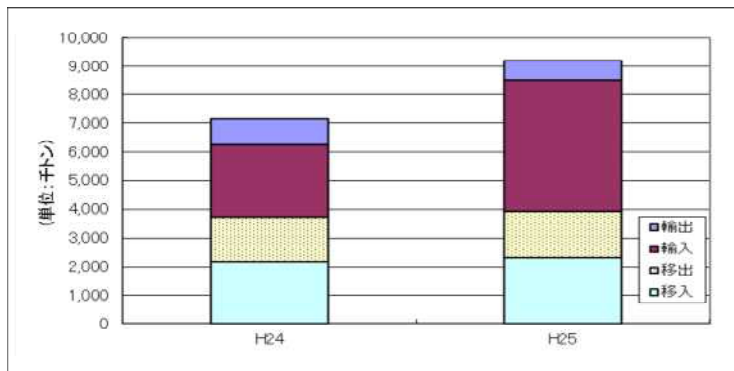
【平成23年～平成25年 貨物量の推移（合計及び外貨・内貨別）】



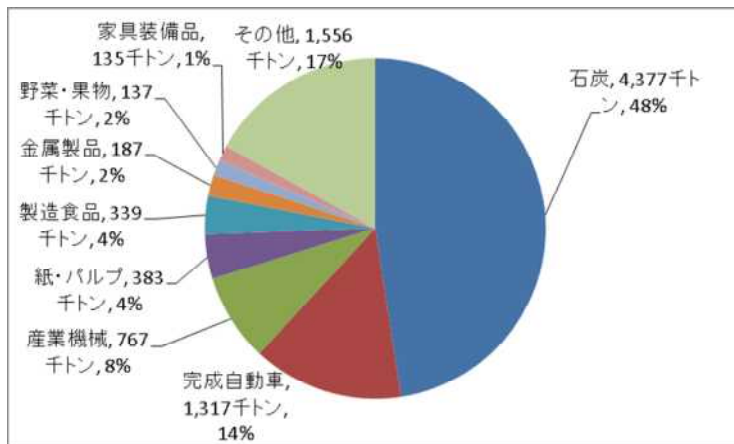
茨城港常陸那珂港区 ～石炭等の輸入増～

- ・取扱貨物量 : 9,198 千トン (前年比 2,075 千トン, 29.1%増)
- 外貨 : 5,253 千トン (前年比 1,880 千トン, 55.7%増)
- 輸出… 690 千トン (22.5%減)
- 輸入… 4,563 千トン (83.7%増)
- 内貨 : 3,945 千トン (前年比 195 千トン, 5.2%増)
- 移出… 1,619 千トン (2.9%増)
- 移入… 2,326 千トン (6.9%増)

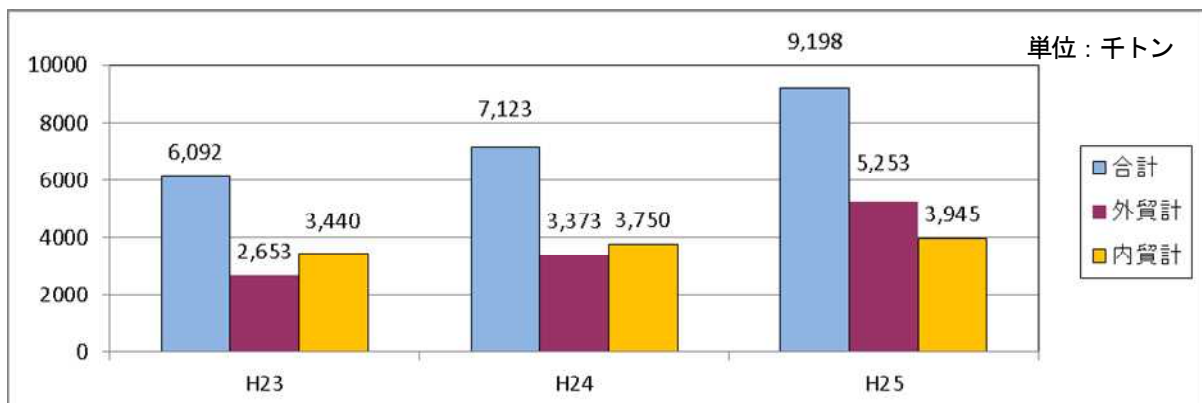
【取扱貨物量 (輸出入・移出入別)】



【品種別貨物量 (9,198千トン)】

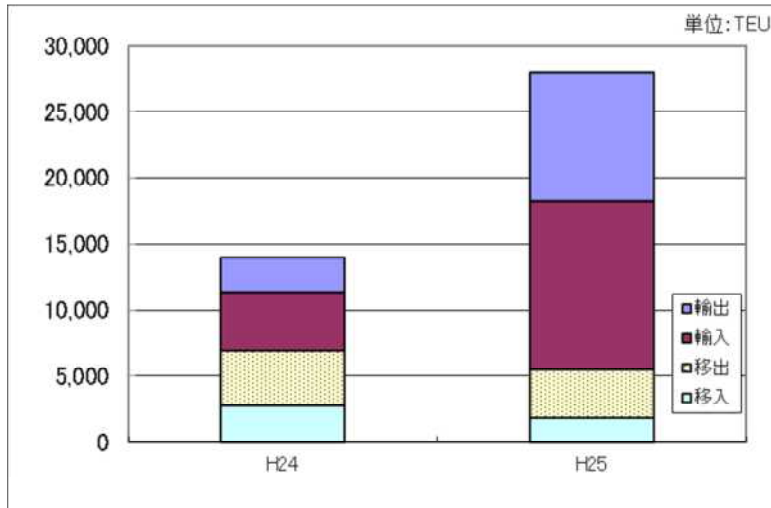


【平成23年～平成25年 貨物量の推移 (合計及び外貨・内貨別)】



○コンテナ取扱個数 : 27,962TEU (前年比 13,983TEU, 100.0%増)
 外貨 : 22,387TEU (前年比 15,342TEU, 217.8%増)
 輸出… : 9,699TEU (276.2%増)
 輸入… : 12,688TEU (184.0%増)
 内貨 : 5,575TEU (前年比 1,359TEU, 19.6%減)
 移出… : 3,734TEU (10.5%減)
 移入… : 1,841TEU (33.4%減)

【コンテナ取扱個数 (輸出入・移出入別)】

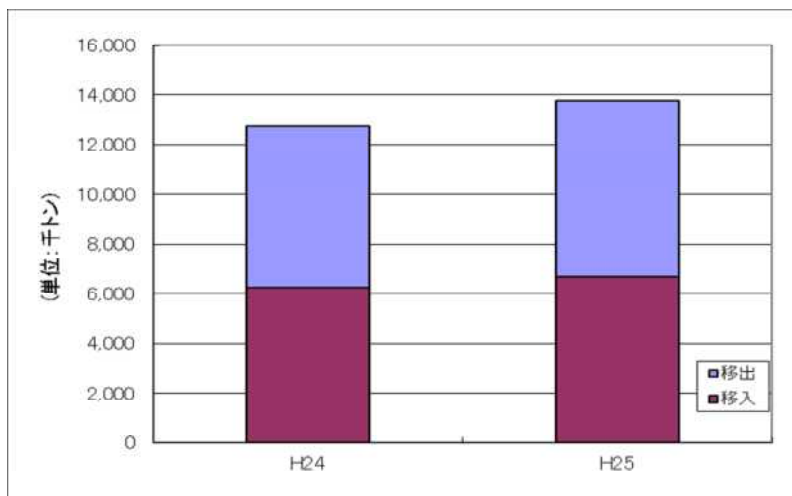


※ TEU=20 フィートコンテナ換算

※ 空コンテナを含む。

茨城港大洗港区 ~フェリー貨物の取扱量増~

○取扱貨物量 : 13,755 千トン (前年比 1,027 千トン, 8.1%増)
 移出… : 7,066 千トン (8.9%増)
 移入… : 6,689 千トン (7.2%増)



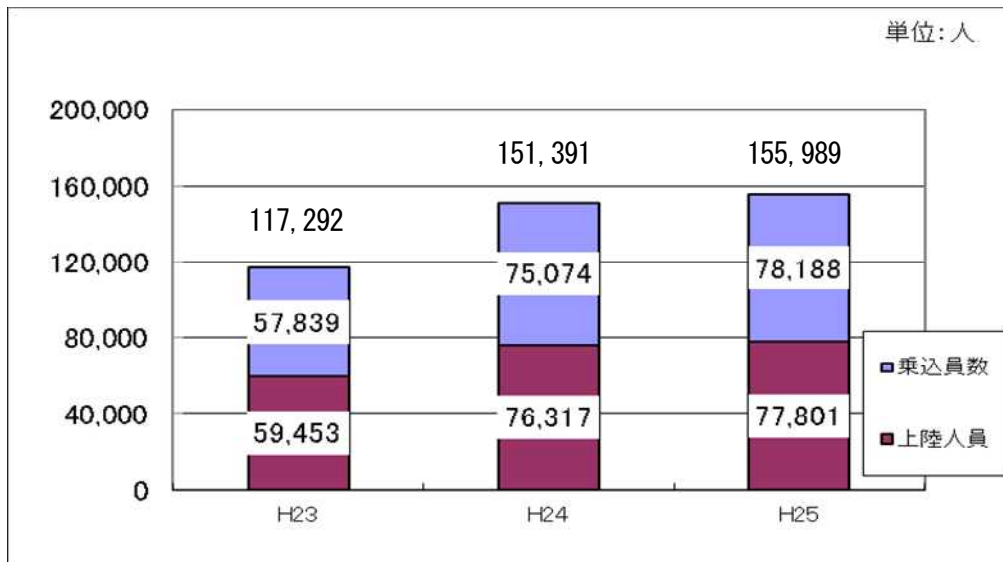
船舶乗降人員数

○船舶乗降人員数：155,989人（前年比4,598人，3.0%増）

乗込人員… 78,188人（4.1%増）

上陸人員… 77,801人（1.9%増）

【船舶乗降人員数】



鹿島港 ～原木等の輸入増，石油製品等の輸出増～

○取扱貨物量：66,596千トン（前年比763千トン，1.2%増）

外貿：46,978千トン（前年比1,333千トン，2.9%増）

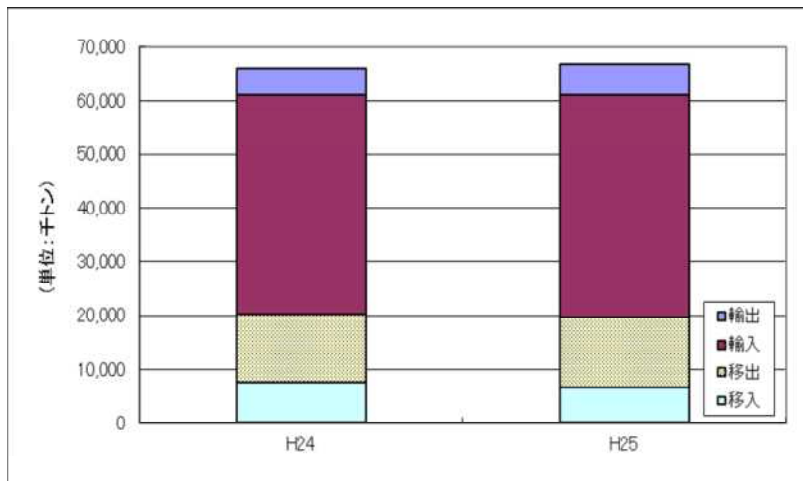
輸出… 5,621千トン（16.8%増）

輸入… 41,357千トン（1.3%増）

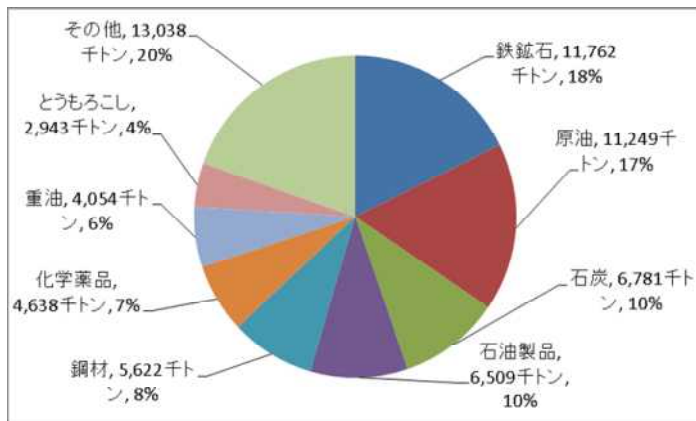
内貿：19,618千トン（前年比570千トン，2.8%減）

移出… 13,062千トン（2.5%増）

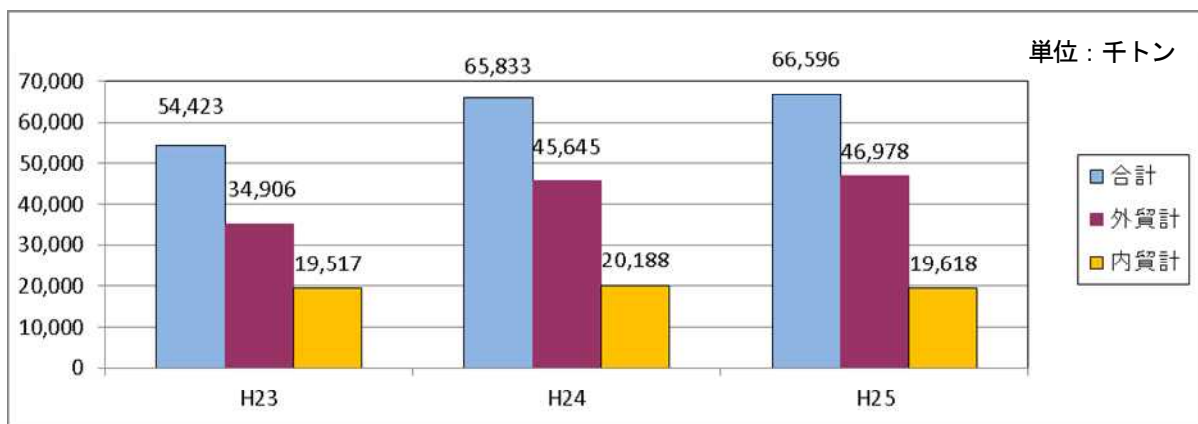
移入… 6,555千トン（11.9%減）



【品種別貨物量（66,596千トン）】

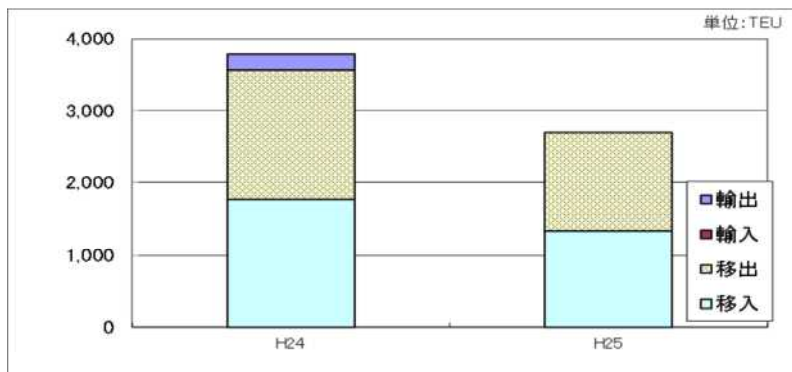


【平成23年～平成25年 貨物量の推移（合計及び外貿・内貿別）】



- コンテナ取扱個数 : 2,696TEU (前年比 1,086TEU, 28.7%減)
- 外貿(輸出・輸入) : 0TEU
- 内貿 : 2,696TEU (前年比 865TEU, 24.3%減)
- 移出… : 1,352TEU (24.2%減)
- 移入… : 1,344TEU (24.4%減)

【コンテナ取扱個数（輸出入・移出入別）】



※ TEU=20フィートコンテナ換算

※ 空コンテナを含む。

注意) 数値の単位未満は四捨五入しているため、合計の数値と内訳の数値が一致しない場合等があります。