

茨城県感染症流行情報

2011年第48週
(11月28日～12月04日)

- ・ この情報は、速報性を重視してありますので、今後、数値に若干の変更が生じる場合があります。
- ・ 全国の感染症発生動向情報につきましては、国立感染症研究所感染症情報センターのホームページ
(<http://idsc.nih.go.jp/index-j.html>) をご覧下さい。

平成23(2011)年12月08日発行

<編集・発行>

茨城県保健福祉部保健予防課
健康危機管理対策室

電話：029-301-3219

FAX：029-301-6341

全数把握対象疾患 報告数 2011年第48週

分類	対象疾患	茨城県(診断日)					全国(診断日)		
		44週	45週	46週	47週	48週	年累計	48週	年累計
1類	エボラ出血熱								
	クリミア・コンゴ出血熱								
	痘そう								
	南米出血熱								
	ペスト								
	マールブルグ病								
	ラッサ熱								
2類	新型インフルエンザ(A/H1N1)								
	急性灰白髄炎								1
	結核	6	6	6		14	657	392	28240
	ジフテリア								
	重症急性呼吸器症候群 鳥インフルエンザ(H5N1)								
3類	コレラ								10
	細菌性赤痢		1	1			6	6	284
	腸管出血性大腸菌感染症			1			47	30	3754
	腸チフス パラチフス						1	1	22
4類	エ型肝炎								52
	ウエストナイル熱								
	A型肝炎						6		171
	エキノコックス症								14
	黄熱								
	オウム病								13
	オムスク出血熱								
	回帰熱								
	キャサナル森林病								
	Q熱								1
	狂犬病								
	コクシジオイデス症								2
	サル痘								
	腎症候性出血熱								
	西部ウマ脳炎								
	ダニ媒介脳炎								
	炭疽								
	チクングニア熱								9
	つつが虫病						3	26	330
	デング熱						1	2	98
	東部ウマ脳炎								
	鳥インフルエンザ(H5N1除く)								
	ニパウイルス感染症								
	日本紅斑熱							6	171
	日本脳炎								8
	ハンタウイルス肺症候群								
	Bウイルス病								
	鼻疽								
	ブルセラ症							1	1
	ベネズエラウマ脳炎								
	ヘンドラウイルス感染症								
	発しんチフス								
	ポツリヌス症								6
マラリア							2	72	
野兔病									
ライム病							1	7	
リッサウイルス感染症									
リフトバレー熱									
類鼻疽								3	
レジオネラ症	1		1			1	20	17	753
レプトスピラ症									24
ロッキー山紅斑熱									

全数把握対象疾患 報告数 2011年第48週

分類	対象疾患	茨城県(診断日)					全国(診断日)		
		44週	45週	46週	47週	48週	年累計	48週	年累計
5類 (全数)	アメーバ赤痢						12	4	752
	ウイルス性肝炎(E型・A型肝炎)						2	3	228
	急性脳炎						7	5	232
	クリプトスポリジウム症								8
	クロイツフェルト・ヤコブ病					1	5	3	125
	劇症型溶血性レンサ球菌感染症			1			4		180
	後天性免疫不全症候群		1	1			21	8	1343
	ジアルジア症						2	1	57
	髄膜炎菌性髄膜炎							2	12
	先天性風しん症候群								1
	梅毒						24	12	747
	破傷風						6	2	107
	バンコマイシン耐性黄色ブドウ球菌感染症								
	バンコマイシン耐性腸球菌感染症							2	62
	風しん	1			1		11	2	355
麻しん									

<48週の保健所別報告数>

	疾患名	結核	レジオネラ症	クロイツフェルト・ヤコブ病
保健所名	水戸	6	1	1
	ひたちなか			
	常陸大宮			
	日立			
	鉾田			
	潮来	2		
	龍ヶ崎	1		
	土浦	3		
	つくば	1		
	筑西			
	常総			
	古河	1		
合 計		14	1	1

週報告 定点把握対象疾患 報告数 2011年第48週

定点種別	対象疾患	茨城県						全国	
		44週	45週	46週	47週	48週		48週	
		報告数	報告数	報告数	報告数	報告数	定点当	報告数	定点当
インフルエンザ	インフルエンザ	4	6	4	20	10	0.08	2781	0.57
小児科	RSウイルス感染症	26	33	53	58	50	0.67	2749	0.87
	咽頭結膜熱	8	7	11	18	26	0.35	1166	0.37
	A群溶血性レンサ球菌咽頭炎	66	66	86	110	186	2.48	6508	2.07
	感染性胃腸炎	131	160	194	208	324	4.32	22064	7.02
	水痘	53	60	73	58	112	1.49	6558	2.09
	手足口病	60	37	41	37	43	0.57	2366	0.75
	伝染性紅斑	6	6	3	4	9	0.12	787	0.25
	突発性発しん	29	17	28	15	27	0.36	1831	0.58
	百日咳	2	1	1	3	1	0.01	106	0.03
	ヘルパンギーナ	10	0	1	0	11	0.15	187	0.06
	流行性耳下腺炎	92	63	79	88	92	1.23	2377	0.76
	眼科	急性出血性結膜炎	0	0	1	0	0	0.00	30
流行性角結膜炎		7	12	14	21	10	0.59	375	0.55
基幹	細菌性髄膜炎	0	0	0	0	1	0.08	15	0.03
	無菌性髄膜炎	0	0	2	1	2	0.15	24	0.05
	マイコプラズマ肺炎	6	7	11	5	10	0.77	671	1.46
	クラミジア肺炎(オウム病を除く)	0	0	0	0	0	0.00	24	0.05

県内の定点医療機関数

定点種別	インフルエンザ	120
	小児科	75
	眼科	17
	性感染症(月報告)	22
	基幹	13

<定点把握対象疾患のコメント>

<咽頭結膜熱> 定点当たりの報告数は0.35で3週連続で増加している。
 <A群溶血性レンサ球菌咽頭炎> 定点当たりの報告数は2.48で3週連続で増加している。
 <感染性胃腸炎> 定点当たりの報告数は4.32で4週連続で増加している。
 <水痘> 定点当たりの報告数は1.49で増加している。
 <手足口病> 定点当たりの報告数は0.57で増加している。
 <伝染性紅斑> 定点当たりの報告数は0.12で増加している。
 <突発性発しん> 定点当たりの報告数は0.36で増加している。
 <ヘルパンギーナ> 定点当たりの報告数は0.15で増加している。
 <流行性耳下腺炎> 定点当たりの報告数は1.23で3週連続で増加している。
 <マイコプラズマ肺炎> 定点当たりの報告数は0.77で増加している。

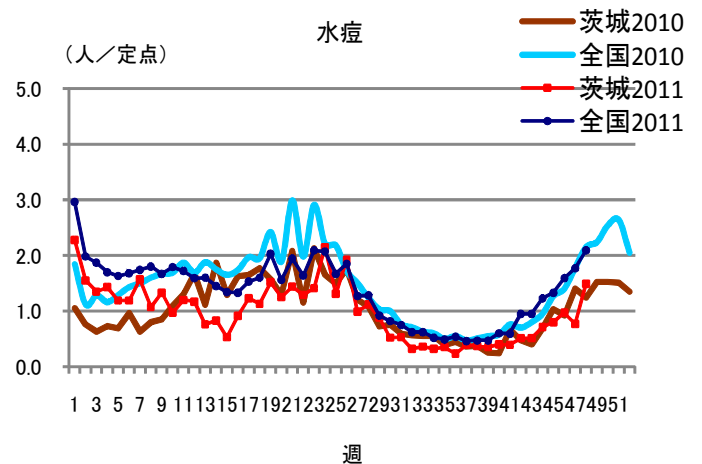
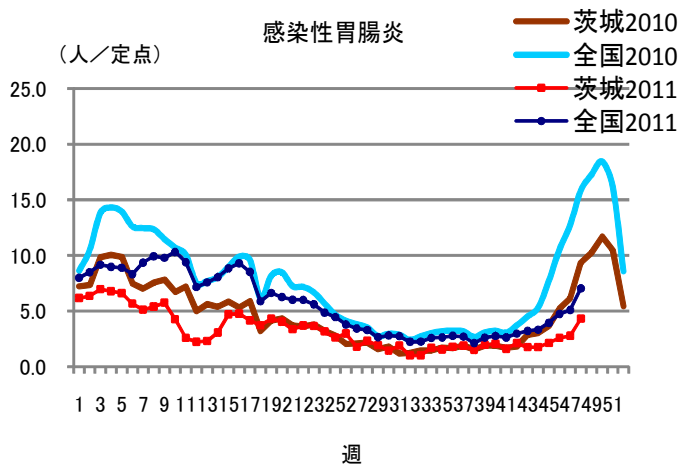
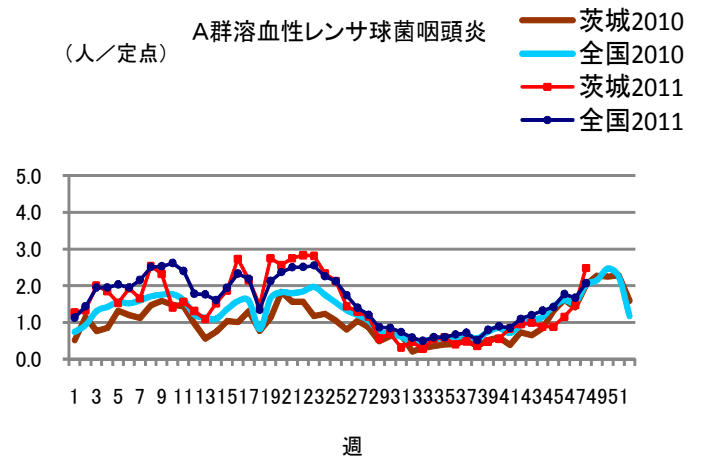
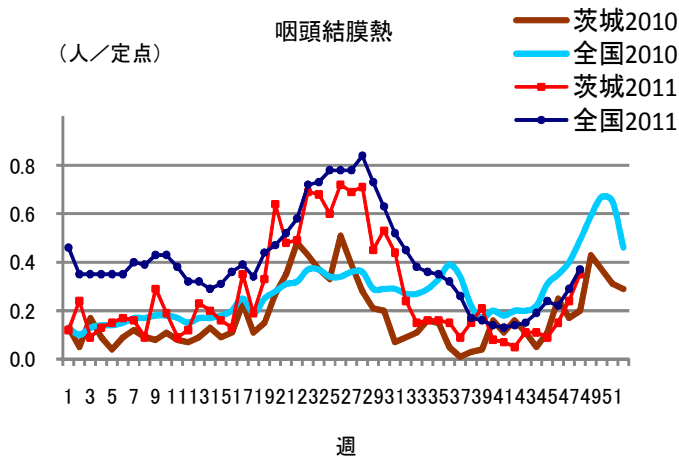
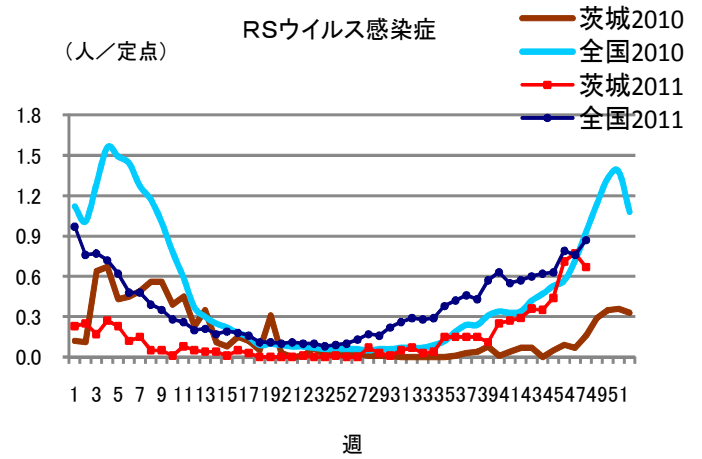
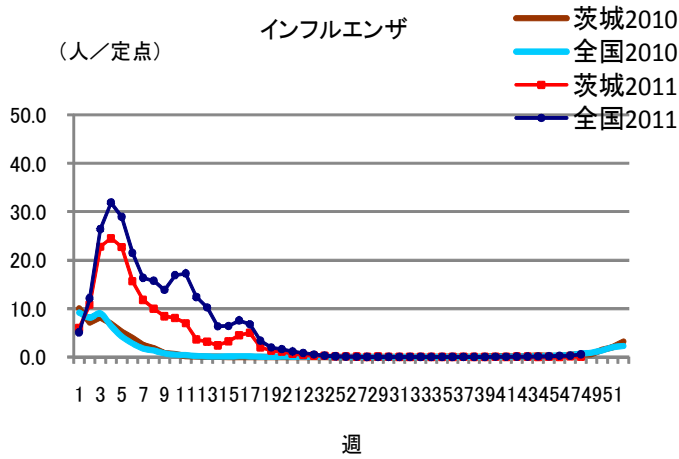
定点把握対象疾患報告数【保健所別】2011年第48週

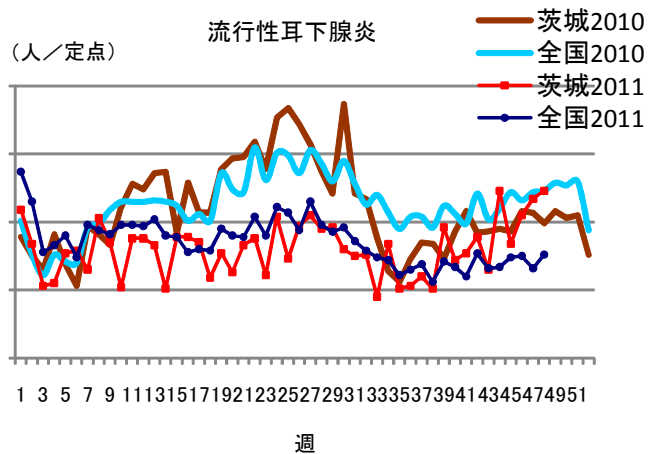
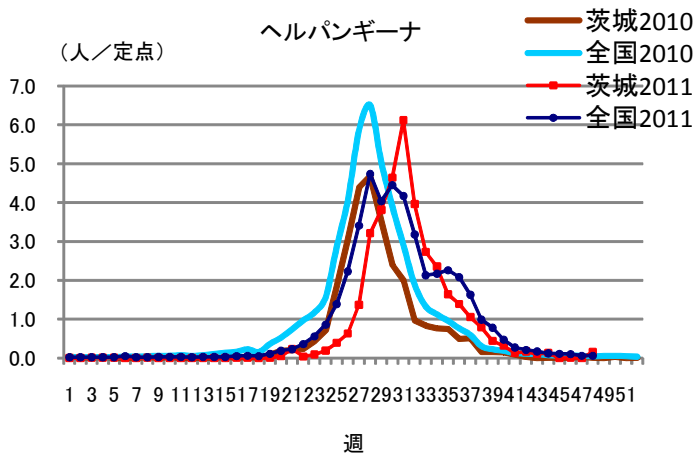
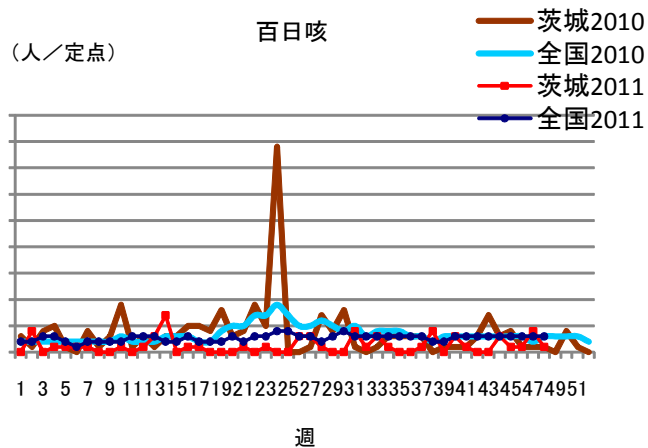
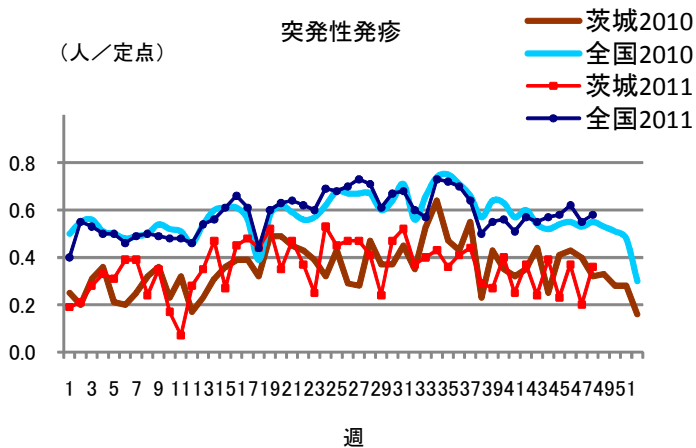
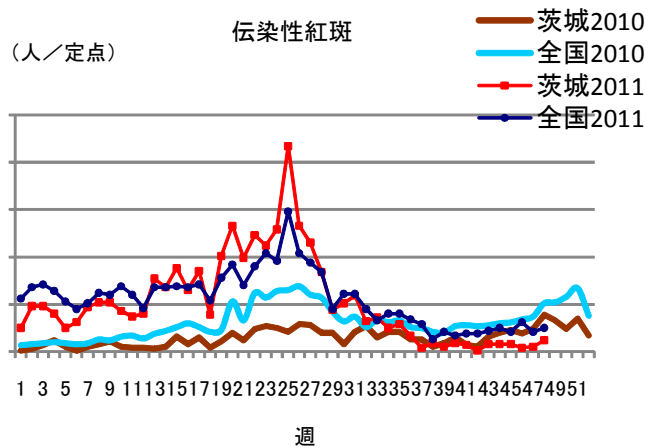
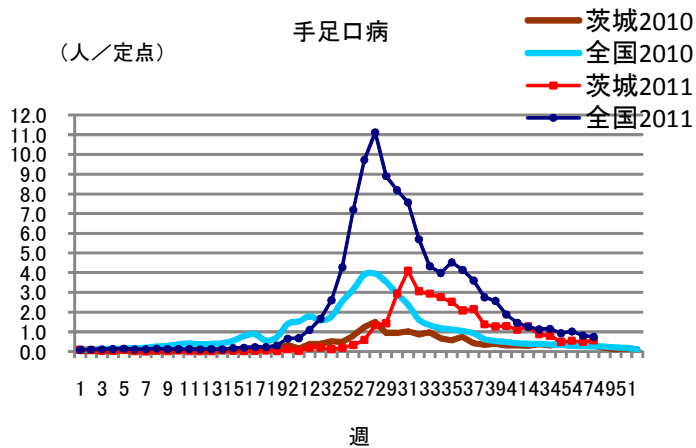
疾 病/保健所	水戸	ひたち なか	常陸 大宮	日立	鉾田	潮来	竜ヶ崎	土浦	つくば	筑西	常総	古河	計
インフルエンザ	1	0	0	0	0	1	0	2	2	0	4	0	10
RSウイルス	1	8	6	3	0	5	8	14	2	2	1	0	50
咽頭結膜熱	5	4	0	2	2	1	0	3	1	1	4	3	26
A群溶血性レン サ球菌咽頭炎	5	10	7	7	1	31	31	10	51	9	2	22	186
感染性胃腸炎	11	46	22	11	7	8	49	43	32	30	49	16	324
水痘	6	7	11	21	1	11	13	3	15	4	7	13	112
手足口病	2	1	1	0	1	18	7	2	4	1	2	4	43
伝染性紅斑	2	1	1	0	0	1	1	0	3	0	0	0	9
突発性発疹	4	4	0	2	0	2	3	1	2	2	3	4	27
百日咳	1	0	0	0	0	0	0	0	0	0	0	0	1
ヘルパンギーナ	2	0	0	1	0	0	7	0	0	1	0	0	11
流行性耳下腺炎	0	3	11	66	0	1	6	1	0	2	1	1	92
急性出血性結膜 炎	0	0	0	0	0	0	0	0	0	0	0	0	0
流行性角結膜炎	5	0	2	0	0	2	0	0	0	1	0	0	10
細菌性髄膜炎 (真菌性を含む)	0	0	0	0	0	0	0	1	0	0	0	0	1
無菌性髄膜炎	2	0	0	0	0	0	0	0	0	0	0	0	2
マイコプラズマ肺 炎	0	0	0	9	0	0	0	0	0	0	0	1	10
クラミジア肺炎 (オウム病は除 く)	0	0	0	0	0	0	0	0	0	0	0	0	0

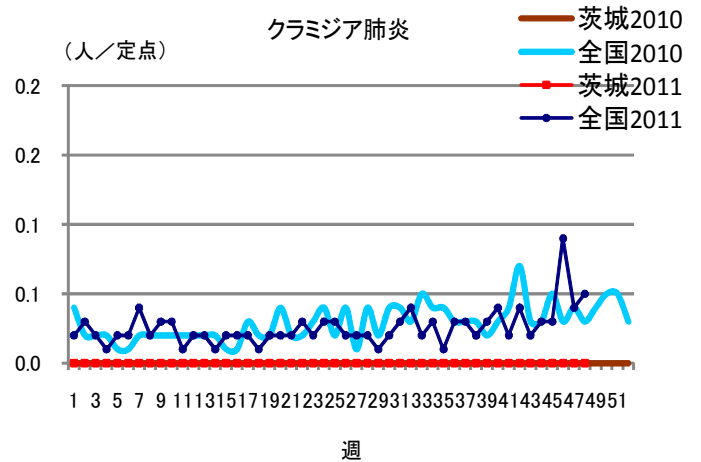
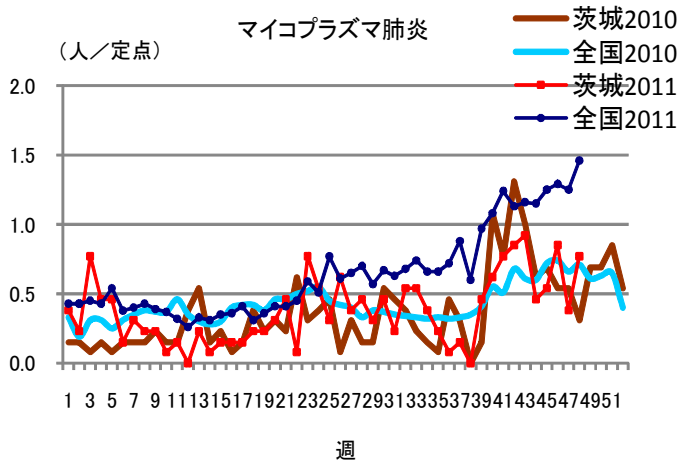
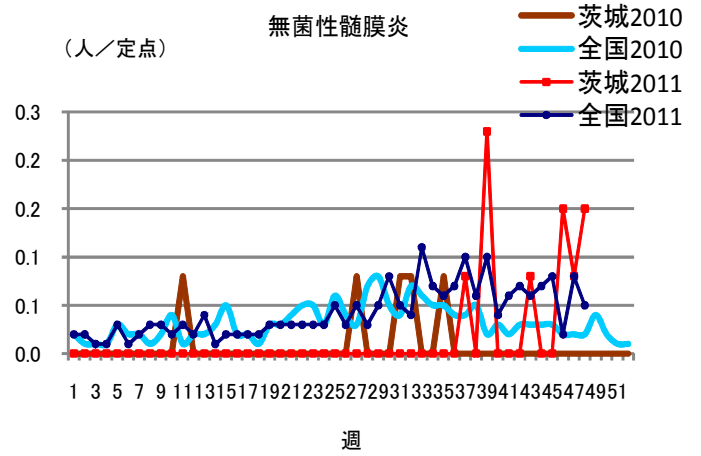
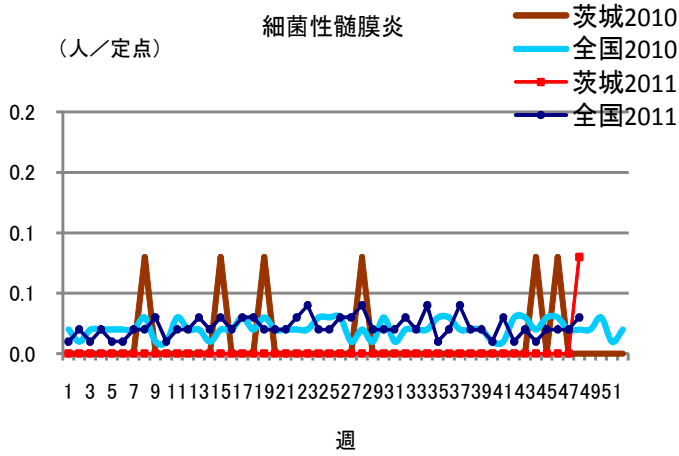
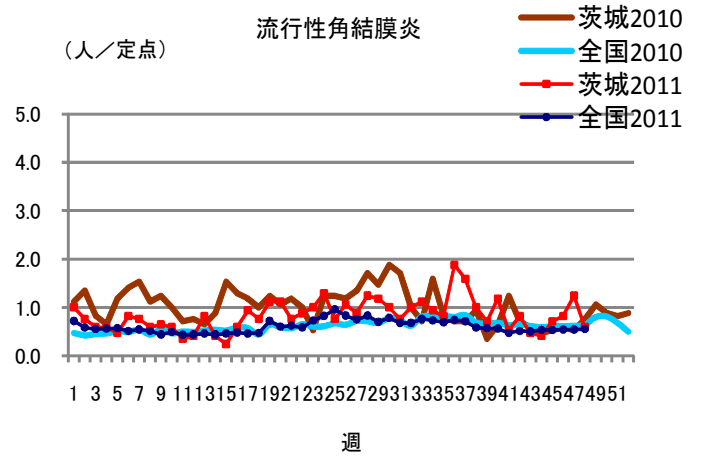
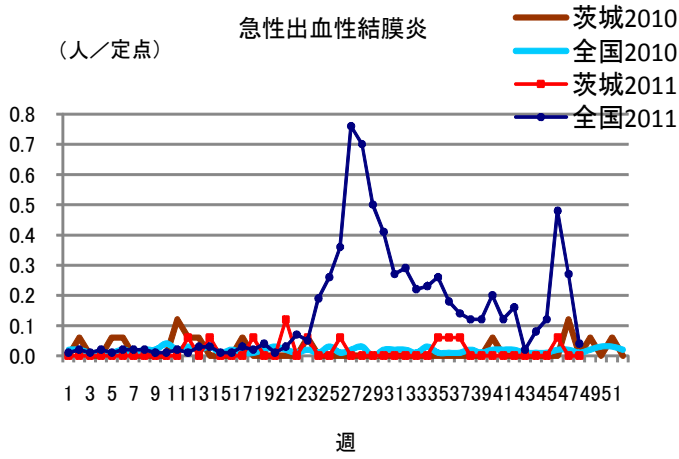
保健所管内別定点医療機関数

保健所名	定点種別				
	インフルエンザ	小児科	眼科	性感染症	基幹
水戸	17	11	3	4	2
ひたちなか	8	5	1	1	1
常陸大宮	8	5	1	1	0
日立	11	7	2	2	2
鉾田	5	3	0	1	1
潮来	8	5	1	3	1
龍ヶ崎	14	9	3	3	2
土浦	13	8	2	2	1
つくば	10	6	1	1	1
筑西	10	6	1	1	1
常総	8	5	1	2	0
古河	8	5	1	1	1
計	120	75	17	22	13

定点把握対象疾患報告数【週別発生状況】2011年第48週







茨城県感染症発生動向

インフルエンザ

保健所	水戸	ひたちなか	常陸大宮	日立	鉾田	潮来	龍ヶ崎	土浦	つくば	筑西	常総	古河
インフルエンザ	1	0	0	0	0	1	0	2	2	0	4	0

年齢階級	～5ヶ月	～11ヶ月	1歳	2歳	3歳	4歳	5歳	6歳	7歳	8歳	9歳	～14歳
インフルエンザ	0	0	0	0	2	1	0	0	0	1	0	2

年齢階級	～19歳	～29歳	～39歳	～49歳	～59歳	～69歳	～79歳	80歳～	合計
インフルエンザ	1	2	0	0	0	0	0	1	10

小児科	～5ヶ月	～11ヶ月	1歳	2歳	3歳	4歳	5歳	6歳	7歳	8歳	9歳	～14歳
RSウイルス	13	14	13	5	4	0	1	0	0	0	0	0
咽頭結膜熱	0	0	5	5	4	5	1	3	2	0	0	1
A群溶血性レンサ球菌咽頭炎	0	6	4	6	12	20	23	19	20	22	14	21
感染性胃腸炎	0	21	54	37	36	34	24	18	13	12	8	31
水痘	1	6	19	21	17	18	14	8	3	1	2	1
手足口病	0	4	12	7	7	5	2	2	2	1	0	0
伝染性紅斑	0	1	1	1	0	0	2	0	0	1	2	0
突発性発疹	0	17	8	2	0	0	0	0	0	0	0	0
百日咳	0	0	0	0	0	0	0	0	0	0	0	1
ヘルパンギーナ	0	2	2	2	1	0	1	1	1	1	0	0
流行性耳下腺炎	0	0	2	5	18	6	20	12	6	7	3	10

小児科	～19歳	～29歳	～39歳	～49歳	～59歳	～69歳	～79歳	80歳～	合計
RSウイルス	0	0	0	0	0	0	0	0	50
咽頭結膜熱	0	0	0	0	0	0	0	0	26
A群溶血性レンサ球菌咽頭炎	1	18	0	0	0	0	0	0	186
感染性胃腸炎	7	29	0	0	0	0	0	0	324
水痘	0	1	0	0	0	0	0	0	112
手足口病	0	1	0	0	0	0	0	0	43
伝染性紅斑	0	1	0	0	0	0	0	0	9
突発性発疹	0	0	0	0	0	0	0	0	27
百日咳	0	0	0	0	0	0	0	0	1
ヘルパンギーナ	0	0	0	0	0	0	0	0	11
流行性耳下腺炎	0	3	0	0	0	0	0	0	92

眼科	～5ヶ月	～11ヶ月	1歳	2歳	3歳	4歳	5歳	6歳	7歳	8歳	9歳	～14歳
急性出血性結膜炎	0	0	0	0	0	0	0	0	0	0	0	0
流行性角結膜炎	1	0	0	0	1	0	0	0	0	0	0	1

眼科	～19歳	～29歳	～39歳	～49歳	～59歳	～69歳	～79歳	80歳～	合計
急性出血性結膜炎	0	0	0	0	0	0	0	0	0
流行性角結膜炎	0	3	0	1	3	0	0	0	10