

茨城県感染症流行情報

INFECTIOUS DISEASE WEEKLY REPORT IBARAKI

2019年第06週
(02月04日～02月10日)

【今週の動向】

- ・腸管出血性大腸菌感染症の報告が1件ありました。
- ・百日咳の報告が6件ありました。
- ・インフルエンザの1定点当たりの患者報告数は26.32となり(前週47.81), 減少傾向にありますが、依然として高い状況です。
- ・インフルエンザによる学級閉鎖等措置及び社会福祉施設等における集団発生報告がありました。(別に掲載)

平成31年(2019)年02月14日発行

・**掲載日について** 週報のホームページ掲載は、原則毎週(木曜日)16:00以降の予定です。ただし、その週に祭日等がある場合は、掲載日が木曜日以降となります。また、年末年始時やゴールデンウィーク等の場合は前もって次号掲載予定日をお知らせします。

★定点把握疾患のうち、性感染症(性器クラミジア感染症, 性器ヘルペス感染症, 尖圭コンジローマ, 淋菌感染症)および基幹定点(メチシリン耐性黄色ブドウ球菌感染症, ペニシリン耐性肺炎球菌感染症, 薬剤耐性緑膿菌感染症)については、別途月報に掲載しています。

・ この情報は、速報性を重視しておりますので、今後、数値に若干の変更が生じる場合があります。

・ 全国の感染症発生動向情報につきましては、国立感染症研究所 感染症疫学センターのホームページ(<http://www.nih.go.jp/niid/ja/from-idsc.html>)をご覧ください。

茨城県感染症情報センター

Ibaraki Infectious Disease Surveillance Center



茨城県衛生研究所【編集・発行】

電話: 029-241-6652

全数把握対象疾患 報告数 2019年第06週

分類	対象疾患	茨城県(診断日)						全国(診断日)	
		2週	3週	4週	5週	6週	年累計	5週	年累計
1類	エボラ出血熱								
	クリミア・コンゴ出血熱								
	痘そう								
	南米出血熱								
	ベスト								
	マールブルグ病								
	ラッサ熱								
2類	急性灰白髄炎								
	結核	10	13	9	7	5	46	327	1530
	ジフテリア								
	重症急性呼吸器症候群								
	中東呼吸器感染症								
	鳥インフルエンザ(H5N1)								
	鳥インフルエンザ(H7N9)								
3類	コレラ								
	細菌性赤痢							1	7
	腸管出血性大腸菌感染症	1				1	3	10	84
	腸チフス							1	3
	パラチフス							2	2
4類	E型肝炎						1	12	35
	ウエストナイル熱								
	A型肝炎			1			1	4	60
	エキノкокクス症								1
	黄熱								
	オウム病								2
	オムスク出血熱								
	回帰熱								
	キャサヌル森林病								
	Q熱								
	狂犬病								
	コクシジオイデス症							1	1
	サル痘								
	ジカウイルス感染症								
	重症熱性血小板減少症候群								1
	腎症候性出血熱								
	西部ウマ脳炎								
	ダニ媒介脳炎								
	炭疽								
	チクングニア熱								
	つつが虫病		1		1		2	5	35
	デング熱							5	32
	東部ウマ脳炎								
	鳥インフルエンザ(H5N1除く)								
	ニパウイルス感染症								
	日本紅斑熱							1	1
	日本脳炎								
	ハンタウイルス肺症候群								
	Bウイルス病								
	鼻疽								
	ブルセラ症								
ベネズエラウマ脳炎									
ヘンドラウイルス感染症									
発しんチフス									
ポツリヌス症									
マラリア									4

全数把握対象疾患 報告数 2019年第06週

分類	対象疾患	茨城県(診断日)					全国(診断日)		
		2週	3週	4週	5週	6週	年累計	5週	年累計
4類	野兔病								
	ライム病								
	リッサウイルス感染症								
	リフトバレー熱								
	類鼻疽								
	レジオネラ症	1		2			3	33	138
	レプトスピラ症								
	ロッキー山紅斑熱								
5類 (全数)	アメーバ赤痢							12	68
	ウイルス性肝炎(E型・A型肝炎を除く)							7	32
	カルバペネム耐性腸内細菌科細菌感染症		1		1		3	36	187
	急性弛緩性麻痺	1				1	2	2	6
	急性脳炎	1	3	1	2		7	36	194
	クリプトスポリジウム症								
	クロイツフェルト・ヤコブ病							5	14
	劇症型溶血性レンサ球菌感染症				1	1	2	21	105
	後天性免疫不全症候群							20	84
	ジアルジア症							1	2
	侵襲性インフルエンザ菌感染症		1				1	16	90
	侵襲性髄膜炎菌感染症							1	9
	侵襲性肺炎球菌感染症	3		1	1	2	9	73	439
	水痘(入院に限る)							6	43
	先天性風しん症候群								1
	梅毒		2	1	3		7	97	502
	播種性クリプトコックス症	1					1	5	13
	破傷風								3
	バンコマイシン耐性 黄色ブドウ球菌感染症								
	バンコマイシン耐性腸球菌感染症							4	8
	百日咳	19	8	13	7	6	54	289	1433
	風しん	1					4	74	375
	麻しん	1					1	24	145
薬剤耐性アシネトバクター感染症							2	4	

<06週の保健所別報告数>

	疾患名	結核	腸管出血性大腸菌感染症	急性弛緩性麻痺	劇症型溶血性レンサ球菌感染症	侵襲性肺炎球菌感染症	百日咳
保健所名	水戸	1				1	
	ひたちなか						
	常陸大宮						
	日立					1	
	鉾田						2
	潮来						1
	竜ヶ崎	1	1				1
	土浦	2				1	2
	つくば	1			1		
	筑西						
	常総						
	古河						
	合計	5	1	1	1	1	2

週報告 定点把握対象疾患 報告数 2019年第06週

定点種別	対象疾患	茨城県						全国(速報)	
		2週	3週	4週	5週	6週		5週	
		報告数	報告数	報告数	報告数	報告数	定点当	報告数	定点当
インフルエンザ	インフルエンザ	4784	8166	7698	5737	3158	26.32	214778	43.24
小児科	RSウイルス感染症	15	16	28	29	24	0.32	1259	0.40
	咽頭結膜熱	28	18	29	22	11	0.15	907	0.29
	A群溶血性レンサ球菌咽頭炎	143	134	164	134	176	2.35	7915	2.49
	感染性胃腸炎	511	500	571	437	342	4.56	20622	6.50
	水痘	35	19	28	24	23	0.31	794	0.25
	手足口病	4	4	9	6	12	0.16	397	0.13
	伝染性紅斑	46	49	41	33	30	0.40	2313	0.73
	突発性発しん	21	9	17	13	14	0.19	956	0.30
	ヘルパンギーナ	1	2	1	1	1	0.01	39	0.01
	流行性耳下腺炎	4	1	5	4	2	0.03	303	0.10
眼科	急性出血性結膜炎	0	0	0	0	0	0.00	6	0.01
	流行性角結膜炎	22	13	18	15	16	0.94	465	0.67
基幹	細菌性髄膜炎	0	0	0	0	0	0.00	11	0.02
	無菌性髄膜炎	0	0	0	0	0	0.00	9	0.02
	マイコプラズマ肺炎	7	4	13	2	6	0.46	108	0.23
	クラミジア肺炎(オウム病を除く)	0	0	0	0	0	0.00	4	0.01
	感染性胃腸炎(ロタウイルス)	0	1	1	0	1	0.08	39	0.08

・ この情報は、速報性を重視しておりますので、今後、数値に若干の変更が生じる場合があります。

県内の定点医療機関数

定点種別	インフルエンザ	120
	小児科	75
	眼科	17
	性感染症(月報告)	22
	基幹	13

<定点把握対象疾患のコメント>

インフルエンザの1定点当たりの患者報告数は26.32となり(前週47.81), 減少傾向にあります。しかし、依然として高い状況ですので、今後も引き続き注意が必要です。保健所管内別では、古河(38.50), ひたちなか(36.25), 土浦(35.69), 竜ヶ崎(32.71)の順に高い状況です。今後も引き続き「手洗いの励行」, 「咳エチケットの実践」, 「予防接種」等, インフルエンザの予防をしっかりと行いましょう。

定点把握対象疾患報告数【保健所別】2019年第06週

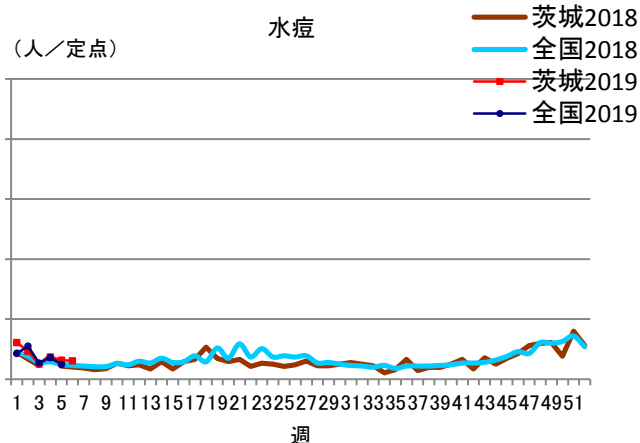
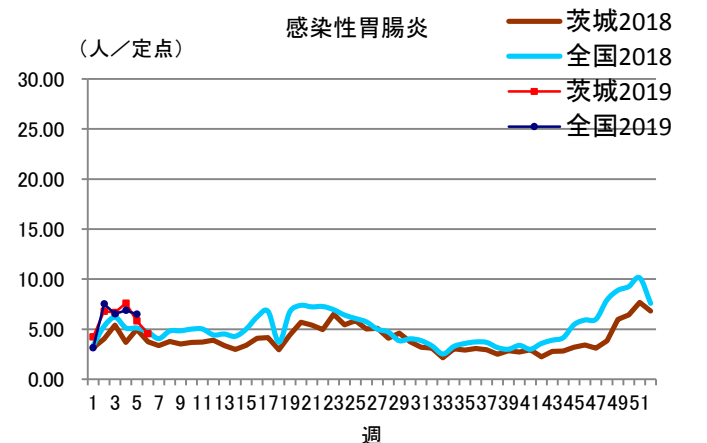
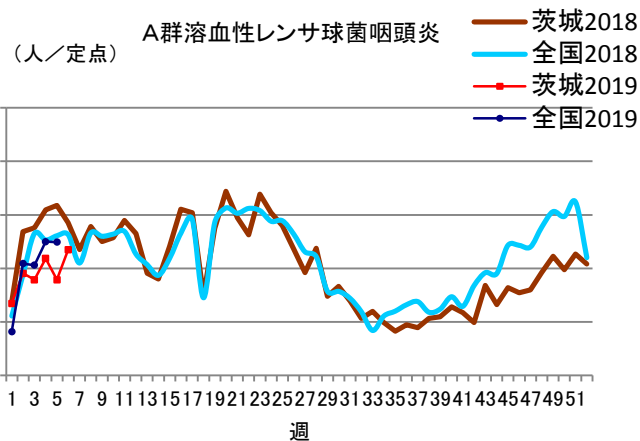
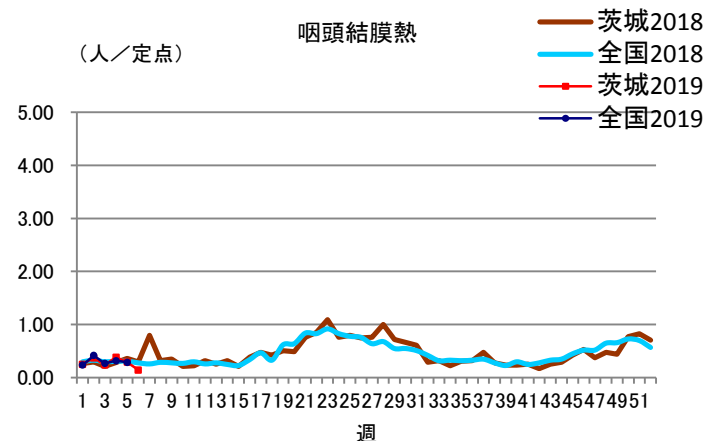
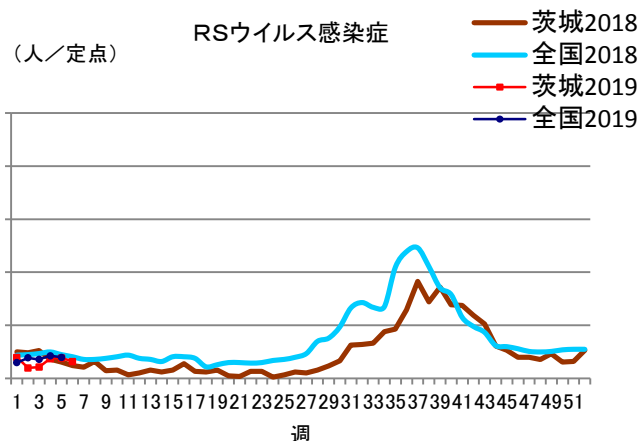
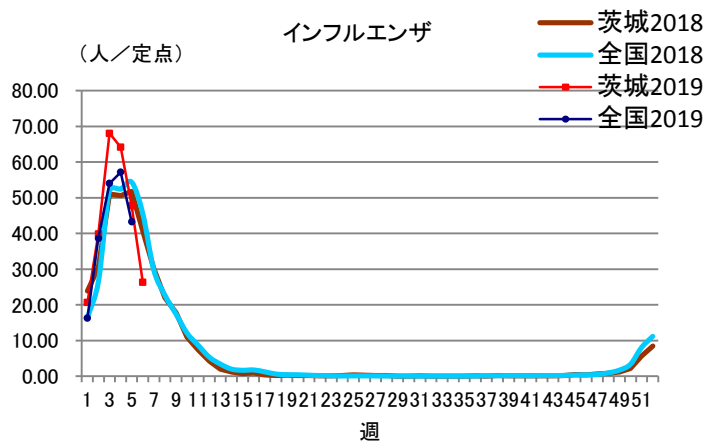
定点種別	疾 病/保健所	水戸	ひたち なか	常陸 大宮	日立	鉾田	潮来	竜ヶ崎	土浦	つくば	筑西	常総	古河	県
インフル エンザ	インフルエンザ	277	290	187	194	106	193	458	464	273	199	209	308	3158
小児科	RSウイルス	5	3	0	0	0	2	6	3	4	0	0	1	24
	咽頭結膜熱	2	7	0	0	0	0	0	1	0	0	0	1	11
	A群溶血性レンサ球菌 咽頭炎	18	16	7	15	1	12	17	8	22	5	35	20	176
	感染性胃腸炎	16	36	30	2	10	14	84	45	55	25	15	10	342
	水痘	1	2	3	0	0	10	3	1	0	2	1	0	23
	手足口病	2	0	0	0	0	0	1	0	0	0	9	0	12
	伝染性紅斑	4	4	2	2	0	11	3	0	0	3	1	0	30
	突発性発しん	2	3	0	1	0	0	3	1	2	1	1	0	14
	ヘルパンギーナ	0	0	0	0	0	0	0	0	0	1	0	0	1
流行性耳下腺炎	0	0	0	1	0	1	0	0	0	0	0	0	2	
眼科	急性出血性結膜炎	0	0	0	0	/	0	0	0	0	0	0	0	0
	流行性角結膜炎	5	3	2	0	/	0	1	0	3	1	0	1	16
基幹	細菌性髄膜炎 (真菌性を含む)	0	0	/	0	0	0	0	0	0	0	/	0	0
	無菌性髄膜炎	0	0	/	0	0	0	0	0	0	0	/	0	0
	マイコプラズマ肺炎	0	0	/	6	0	0	0	0	0	0	/	0	6
	クラミジア肺炎 (オウム病は除く)	0	0	/	0	0	0	0	0	0	0	/	0	0
	感染性胃腸炎 (ロタウイルス)	0	0	/	0	0	0	1	0	0	0	/	0	1

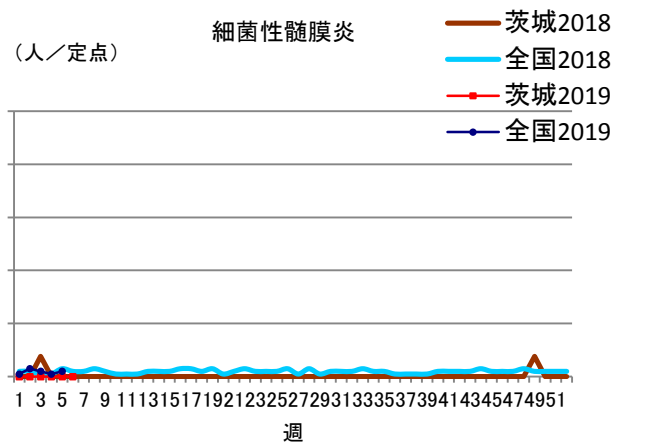
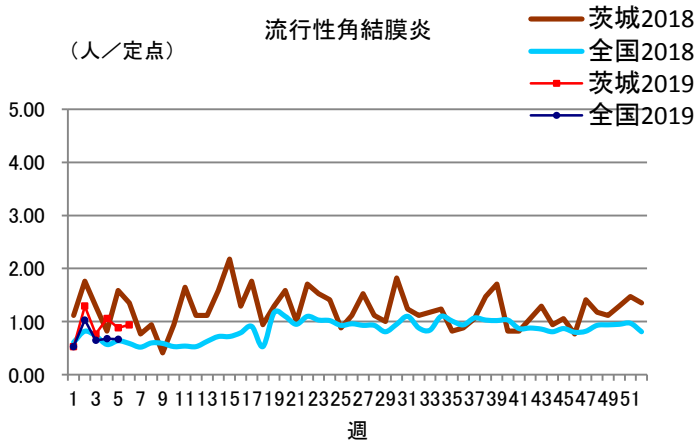
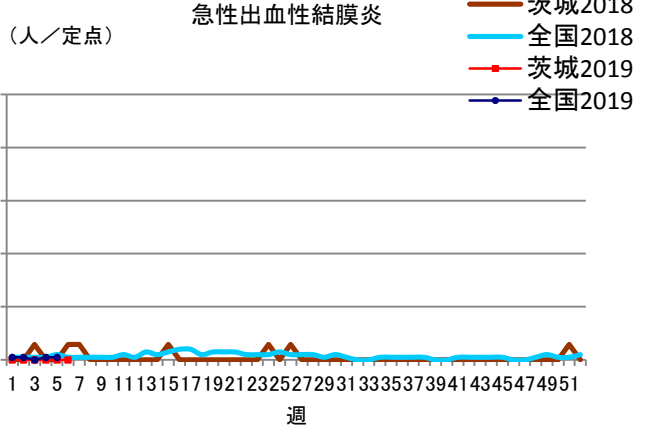
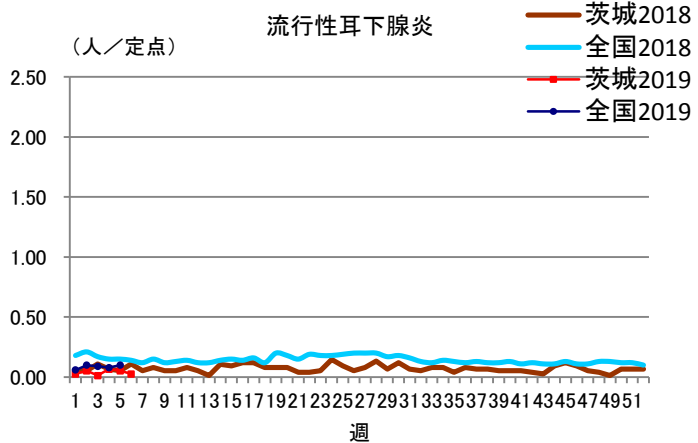
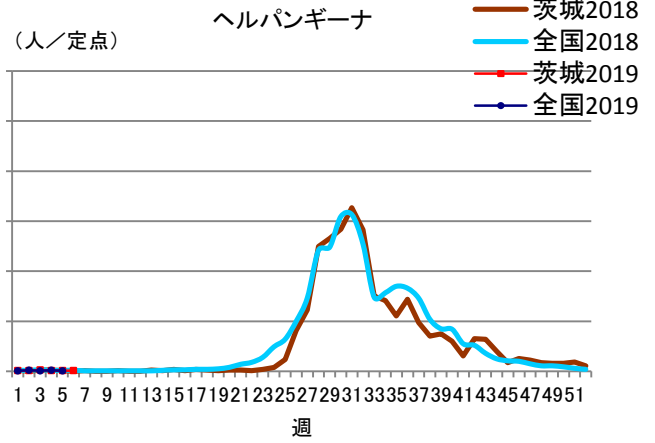
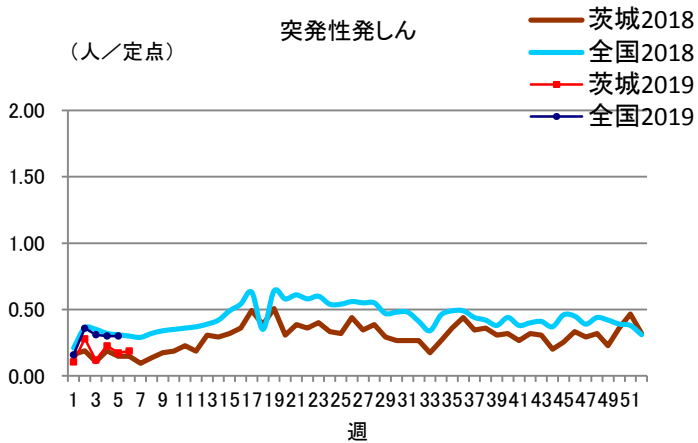
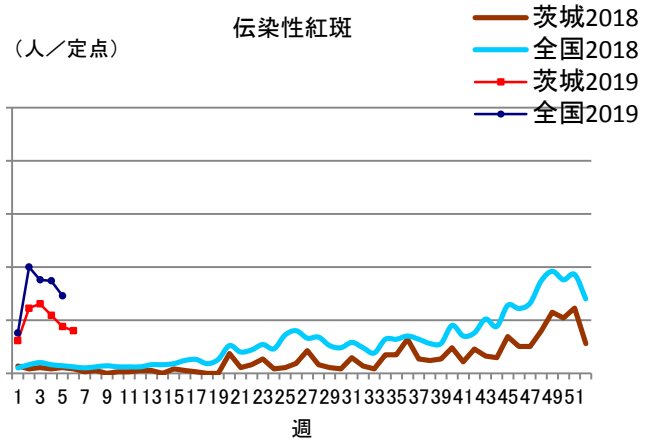
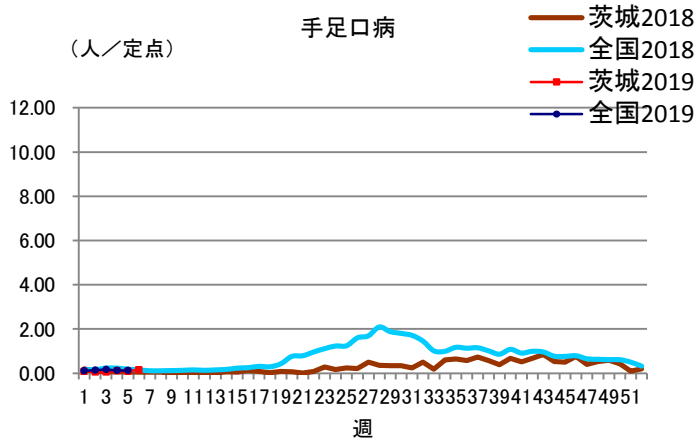
定点把握対象疾患定点当たり報告数【保健所別】2019年第06週

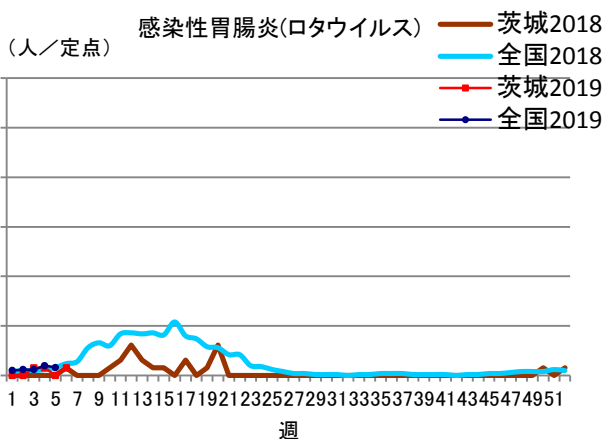
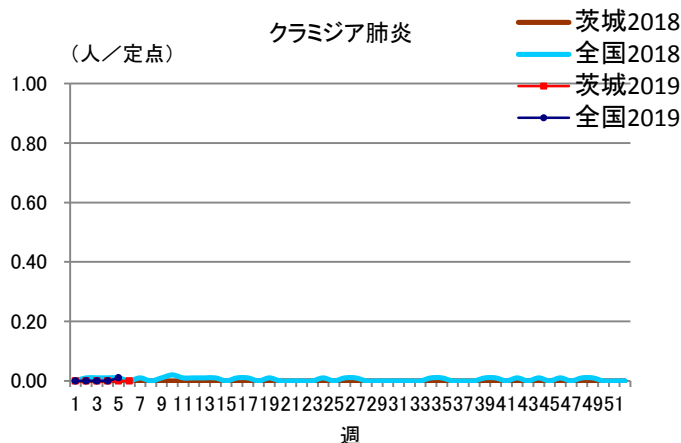
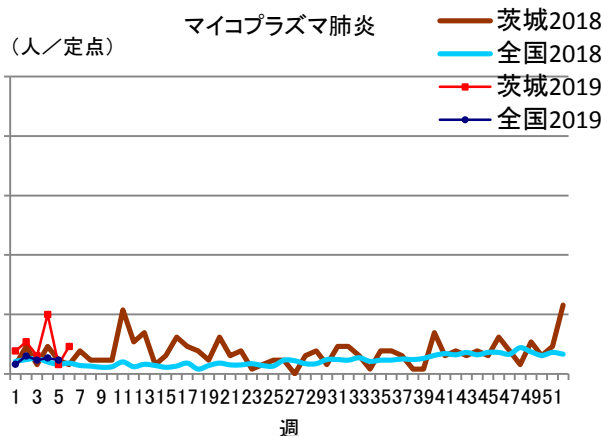
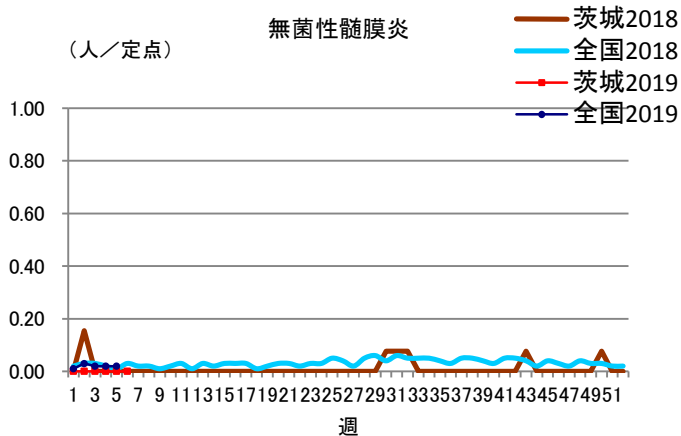
定点種別	疾 病/保健所	水戸	ひたち なか	常陸 大宮	日立	鉾田	潮来	竜ヶ崎	土浦	つくば	筑西	常総	古河	県
インフル エンザ	インフルエンザ	16.29	36.25	23.38	17.64	21.20	24.13	32.71	35.69	27.30	19.90	26.13	38.50	26.32
小児科	RSウイルス	0.45	0.60	0.00	0.00	0.00	0.40	0.67	0.38	0.67	0.00	0.00	0.20	0.32
	咽頭結膜熱	0.18	1.40	0.00	0.00	0.00	0.00	0.00	0.13	0.00	0.00	0.00	0.20	0.15
	A群溶血性レンサ球菌 咽頭炎	1.64	3.20	1.40	2.14	0.33	2.40	1.89	1.00	3.67	0.83	7.00	4.00	2.35
	感染性胃腸炎	1.45	7.20	6.00	0.29	3.33	2.80	9.33	5.63	9.17	4.17	3.00	2.00	4.56
	水痘	0.09	0.40	0.60	0.00	0.00	2.00	0.33	0.13	0.00	0.33	0.20	0.00	0.31
	手足口病	0.18	0.00	0.00	0.00	0.00	0.00	0.11	0.00	0.00	0.00	1.80	0.00	0.16
	伝染性紅斑	0.36	0.80	0.40	0.29	0.00	2.20	0.33	0.00	0.00	0.50	0.20	0.00	0.40
	突発性発しん	0.18	0.60	0.00	0.14	0.00	0.00	0.33	0.13	0.33	0.17	0.20	0.00	0.19
	ヘルパンギーナ	0.00	0.00	0.00	0.00	0.00	0.00	0.00	0.00	0.00	0.17	0.00	0.00	0.01
流行性耳下腺炎	0.00	0.00	0.00	0.14	0.00	0.20	0.00	0.00	0.00	0.00	0.00	0.00	0.03	
眼科	急性出血性結膜炎	0.00	0.00	0.00	0.00	/	0.00	0.00	0.00	0.00	0.00	0.00	0.00	0.00
	流行性角結膜炎	1.67	3.00	2.00	0.00	/	0.00	0.33	0.00	3.00	1.00	0.00	1.00	0.94
基幹	細菌性髄膜炎 (真菌性を含む)	0.00	0.00	/	0.00	0.00	0.00	0.00	0.00	0.00	0.00	/	0.00	0.00
	無菌性髄膜炎	0.00	0.00	/	0.00	0.00	0.00	0.00	0.00	0.00	0.00	/	0.00	0.00
	マイコプラズマ肺炎	0.00	0.00	/	3.00	0.00	0.00	0.00	0.00	0.00	0.00	/	0.00	0.46
	クラミジア肺炎 (オウム病は除く)	0.00	0.00	/	0.00	0.00	0.00	0.00	0.00	0.00	0.00	/	0.00	0.00
	感染性胃腸炎 (ロタウイルス)	0.00	0.00	/	0.00	0.00	0.00	0.50	0.00	0.00	0.00	/	0.00	0.08

※斜線の箇所は定点医療機関が設定されていません。

定点把握対象疾患報告数【週別発生状況】2019年第06週







保健所管内別定点医療機関数

保健所名	定点種別				
	インフルエンザ	小児科	眼科	性感染症	基幹
水戸	17	11	3	4	2
ひたちなか	8	5	1	1	1
常陸大宮	8	5	1	1	0
日立	11	7	2	2	2
鉾田	5	3	0	1	1
潮来	8	5	1	1	1
竜ヶ崎	14	9	3	3	2
土浦	13	8	2	3	1
つくば	10	6	1	2	1
筑西	10	6	1	2	1
常総	8	5	1	1	0
古河	8	5	1	1	1
計	120	75	17	22	13

茨城県感染症発生動向疾患別年齢別報告数

●インフルエンザ定点

保健所	水戸	ひたちなか	常陸大宮	日立	鉾田	潮来	竜ヶ崎	土浦	つくば	筑西	常総	古河
インフルエンザ	277	290	187	194	106	193	458	464	273	199	209	308

	～5ヶ月	～11ヶ月	1歳	2歳	3歳	4歳	5歳	6歳	7歳	8歳	9歳	～14歳
インフルエンザ	17	32	153	140	137	161	155	162	135	148	142	396

	～19歳	～29歳	～39歳	～49歳	～59歳	～69歳	～79歳	80歳～	合計
インフルエンザ	116	174	257	212	169	169	152	131	3158

●小児科定点

	～5ヶ月	～11ヶ月	1歳	2歳	3歳	4歳	5歳	6歳	7歳	8歳	9歳	～14歳
RSウイルス感染症	7	4	8	2	1	0	1	1	0	0	0	0
咽頭結膜熱	0	3	3	0	2	0	0	0	0	0	1	1
A群溶血性レンサ球菌咽頭炎	0	1	9	10	13	23	26	23	19	16	5	21
感染性胃腸炎	4	13	48	32	25	31	26	17	17	15	13	26
水痘	0	1	0	0	1	5	3	4	0	4	0	4
手足口病	0	1	4	5	1	1	0	0	0	0	0	0
伝染性紅斑	0	0	1	1	5	8	3	6	3	0	0	3
突発性発しん	0	4	9	1	0	0	0	0	0	0	0	0
ヘルパンギーナ	0	0	0	0	0	0	0	1	0	0	0	0
流行性耳下腺炎	0	0	0	0	1	1	0	0	0	0	0	0

	～19歳	20歳～	合計
RSウイルス感染症	0	0	24
咽頭結膜熱	0	1	11
A群溶血性レンサ球菌咽頭炎	0	10	176
感染性胃腸炎	13	62	342
水痘	1	0	23
手足口病	0	0	12
伝染性紅斑	0	0	30
突発性発しん	0	0	14
ヘルパンギーナ	0	0	1
流行性耳下腺炎	0	0	2

●眼科定点

	～5ヶ月	～11ヶ月	1歳	2歳	3歳	4歳	5歳	6歳	7歳	8歳	9歳	～14歳
急性出血性結膜炎	0	0	0	0	0	0	0	0	0	0	0	0
流行性角結膜炎	0	0	1	1	0	0	1	0	0	0	0	2

	～19歳	～29歳	～39歳	～49歳	～59歳	～69歳	70歳～	合計
急性出血性結膜炎	0	0	0	0	0	0	0	0
流行性角結膜炎	1	1	3	2	1	3	0	16

●基幹定点

	～5ヶ月	～11ヶ月	1歳	2歳	3歳	4歳	5歳	6歳	7歳	8歳	9歳	～14歳
細菌性髄膜炎(真菌性を含む)	0	0	0	0	0	0	0	0	0	0	0	0
無菌性髄膜炎	0	0	0	0	0	0	0	0	0	0	0	0
マイコプラズマ肺炎	0	0	0	0	0	0	0	0	0	0	0	1
クラミジア肺炎(オウム病は除く)	0	0	0	0	0	0	0	0	0	0	0	0
感染性胃腸炎(ロタウイルス)	0	0	0	0	0	1	0	0	0	0	0	0

	～19歳	～29歳	～39歳	～49歳	～59歳	～69歳	～79歳	80歳～	合計
細菌性髄膜炎(真菌性を含む)	0	0	0	0	0	0	0	0	0
無菌性髄膜炎	0	0	0	0	0	0	0	0	0
マイコプラズマ肺炎	1	2	1	0	0	0	0	1	6
クラミジア肺炎(オウム病は除く)	0	0	0	0	0	0	0	0	0
感染性胃腸炎(ロタウイルス)	0	0	0	0	0	0	0	0	1