

# 茨城県感染症流行情報

INFECTIOUS DISEASE WEEKLY REPORT IBARAKI

2023年第46週  
(11月13日～11月19日)

## 【今週の全数把握対象疾患の報告状況】

- ・結核の報告が5件ありました。
- ・腸管出血性大腸菌感染症の報告が12件ありました。
- ・つつが虫病の報告が1件ありました。
- ・レジオネラ症の報告が2件ありました。
- ・急性脳炎の報告が2件ありました。
- ・梅毒の報告が5件ありました。

令和5(2023)年11月24日発行

・**掲載日について** 週報のホームページ掲載は、原則毎週木曜日16:00以降の予定です。ただし、祝日等の関係により、掲載日が木曜日以降となる場合があります。また、年末年始や大型連休等の場合は前もって次号掲載予定日をお知らせします。

・ この情報は、速報性を重視しておりますので、今後、数値に若干の変更が生じる場合があります。

・ 全国の感染症発生動向情報につきましては、国立感染症研究所 感染症疫学センターのホームページ (<https://www.niid.go.jp/niid/ja/from-idsc.html>) をご覧ください。

★定点把握疾患のうち、性感染症(性器クラミジア感染症、性器ヘルペス感染症、尖圭コンジローマ、淋菌感染症)および基幹定点(メチシリン耐性黄色ブドウ球菌感染症、ペニシリン耐性肺炎球菌感染症、薬剤耐性緑膿菌感染症)については、別途月報に掲載しています。

## 茨城県感染症情報センター



Ibaraki Infectious Disease Surveillance Center

茨城県衛生研究所【編集・発行】

電話: 029-241-6652

FAX: 029-243-9550

全数把握対象疾患 報告数 2023年第46週

分類	対象疾患	茨城県(診断日)						全国(診断日)	
		42週	43週	44週	45週	46週	年累計	45週	年累計
1類	エボラ出血熱								
	クリミア・コンゴ出血熱								
	痘そう								
	南米出血熱								
	ペスト								
	マールブルグ病								
	ラッサ熱								
2類	急性灰白髄炎								
	結核	8	7	10	11	5	332	249	12425
	ジフテリア								
	重症急性呼吸器症候群								
	中東呼吸器症候群								
	鳥インフルエンザ(H5N1)								
鳥インフルエンザ(H7N9)									
3類	コレラ								2
	細菌性赤痢						1	1	36
	腸管出血性大腸菌感染症	4	3	1	1	12	78	55	3408
	腸チフス						3		35
	パラチフス								8
4類	E型肝炎						19	5	465
	ウエストナイル熱								
	A型肝炎						1	2	49
	エキノコックス症								12
	エムポックス						2	5	214
	黄熱								
	オウム病								8
	オムスク出血熱								
	回帰熱								21
	キャサヌル森林病								
	Q熱								
	狂犬病								
	コクシジオイデス症							1	3
	ジカウイルス感染症								1
	重症熱性血小板減少症候群								128
	腎症候性出血熱								
	西部ウマ脳炎								
	ダニ媒介脳炎								
	炭疽								
	チクングニア熱								7
	つつが虫病				1	1	4	33	175
	デング熱						2	7	145
	東部ウマ脳炎								
	鳥インフルエンザ(H5N1、H7N9除く)								
	ニパウイルス感染症								
	日本紅斑熱						1	7	487
	日本脳炎	1					2	1	5
	ハンタウイルス肺症候群								
	Bウイルス病								
	鼻疽								
ブルセラ症								2	
ベネズエラウマ脳炎									
ヘンドラウイルス感染症									
発しんチフス									
ポツリヌス症									
マラリア							1	28	

### 全数把握対象疾患 報告数 2023年第46週

分類	対象疾患	茨城県(診断日)						全国(診断日)	
		42週	43週	44週	45週	46週	年累計	45週	年累計
4類	野兔病								
	ライム病								29
	リッサウイルス感染症								
	リフトバレー熱								
	類鼻疽								
	レジオネラ症	1	2	2	3	2	78	42	1991
	レプトスピラ症							2	47
	ロッキー山紅斑熱								
5類 (全数)	アメーバ赤痢						8	4	423
	ウイルス性肝炎(E型・A型肝炎を除く)						4	5	213
	カルバペネム耐性腸内細菌目細菌感染症	4	1	1	2		47	44	1807
	急性弛緩性麻痺							1	51
	急性脳炎	2	1	3		2	32	11	520
	クリプトスポリジウム症								11
	クロイツフェルト・ヤコブ病						3	3	139
	劇症型溶血性レンサ球菌感染症	1		2			11	24	740
	後天性免疫不全症候群	2					19	23	816
	ジアルジア症						1		35
	侵襲性インフルエンザ菌感染症						7	8	477
	侵襲性髄膜炎菌感染症								15
	侵襲性肺炎球菌感染症			3	3		30	48	1545
	水痘(入院例に限る)						7	6	325
	先天性風しん症候群								
	梅毒	3	3	13	10	5	244	287	13070
	播種性クリプトコックス症						2	1	151
	破傷風	1					2	5	97
	バンコマイシン耐性黄色ブドウ球菌感染症								
	バンコマイシン耐性腸球菌感染症							3	109
百日咳			1			6	24	856	
風しん								11	
麻しん						1		25	
薬剤耐性アシネトバクター感染症								13	

#### <46週の保健所別報告数>

	疾患名	結核	腸管出血性大腸菌感染症	つつが虫病	レジオネラ症	急性脳炎	梅毒
保健所名	中央		4				
	ひたちなか	1		1	1	1	
	日立		3		1		
	潮来	1					
	竜ヶ崎		1				1
	土浦	1	1				3
	つくば					1	1
	筑西		1				
	古河	2					
	水戸市		2				
合計	5	12	1	2	2	5	

## 週報告 定点把握対象疾患 報告数 2023年第46週

定点種別	対象疾患	茨城県						全国(速報)	
		42週	43週	44週	45週	46週		45週	
		報告数	報告数	報告数	報告数	報告数	定点当	報告数	定点当
インフルエンザ /COVID-19	インフルエンザ	2244	2339	2614	1973	2099	17.49	85808	17.35
	新型コロナウイルス感染症 (COVID-19)	473	345	309	254	227	1.89	9944	2.01
小児科	RSウイルス感染症	2	6	0	3	3	0.04	188	0.06
	咽頭結膜熱	127	120	142	175	218	2.91	10196	3.24
	A群溶血性レンサ球菌咽頭炎	210	212	253	239	287	3.83	10523	3.34
	感染性胃腸炎	204	205	160	188	198	2.64	11711	3.72
	水痘	8	9	1	12	6	0.08	427	0.14
	手足口病	58	41	40	31	59	0.79	2302	0.73
	伝染性紅斑	0	1	0	2	0	0.00	32	0.01
	突発性発しん	12	14	6	12	8	0.11	763	0.24
	ヘルパンギーナ	9	8	8	10	2	0.03	377	0.12
	流行性耳下腺炎	2	1	4	2	1	0.01	139	0.04
	眼科	急性出血性結膜炎	0	0	0	0	0	0.00	4
流行性角結膜炎		25	19	21	25	19	1.12	644	0.92
基幹	細菌性髄膜炎	0	0	0	0	0	0.00	9	0.02
	無菌性髄膜炎	0	0	1	0	0	0.00	10	0.02
	マイコプラズマ肺炎	4	2	1	3	1	0.08	34	0.07
	クラミジア肺炎(オウム病を除く)	0	0	0	0	0	0.00	1	0.00
	感染性胃腸炎(ロタウイルス)	0	0	0	0	0	0.00	1	0.00

・ この情報は、速報性を重視しておりますので、今後、数値に若干の変更が生じる場合があります。

### 県内の定点医療機関数

定点種別	インフルエンザ/COVID-19	120
	小児科	75
	眼科	17
	性感染症(月報告)	22
	基幹	13
	疑似症	15

### <定点把握対象疾患のコメント>

#### <咽頭結膜熱の報告数が増加しています！>

定点当たり報告数は2.91と3週続けて増加しています。14週続けて過去5年間の同週の平均+2SDの値を上回っており\*、全国と同様に、継続して例年よりも多くなっています。保健所別報告数は、潮来(10.88)、竜ヶ崎(4.50)、土浦(3.43)管内で警報基準値(3.0)を上回っており、今後の動向に注意する必要があります。

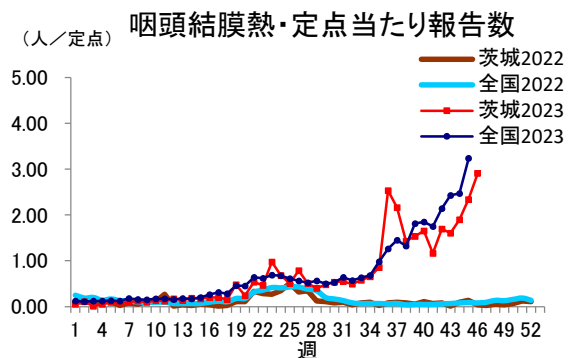
#### <インフルエンザ>

定点当たり報告数は17.49と前週の値(16.44)から増加しました。保健所別報告数は、日立で27.64、ひたちなかで25.25、潮来で22.46の順に高い値となっています。詳しくは「インフルエンザ流行情報について」をご覧ください。

#### <A群溶血性レンサ球菌咽頭炎>

定点当たり報告数は、継続して過去5年間の同週の平均+2SDの値を上回っています\*。

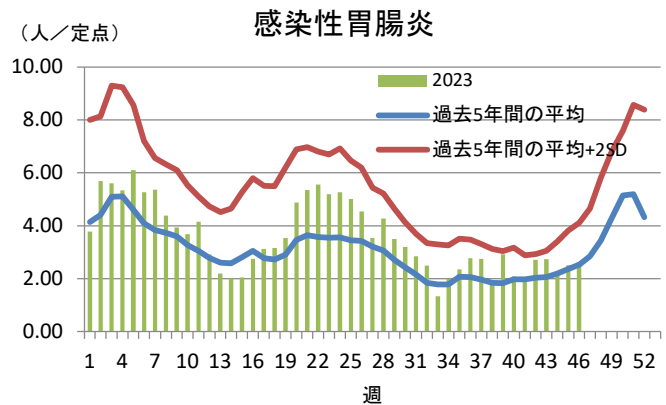
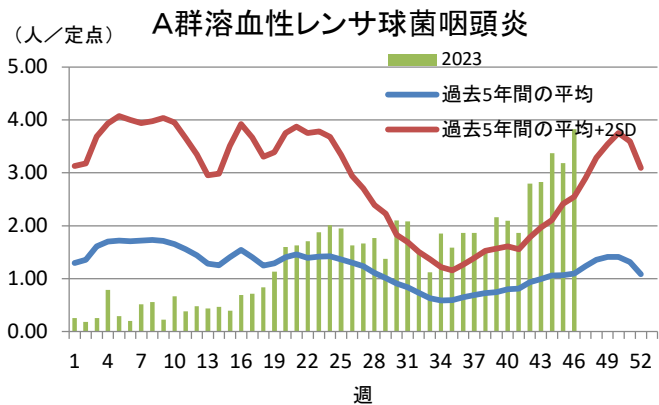
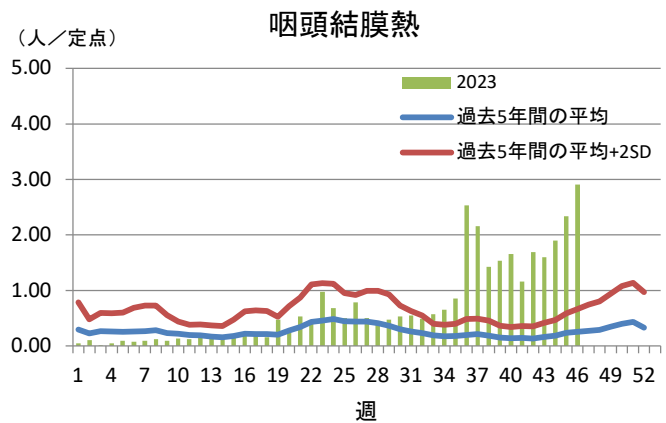
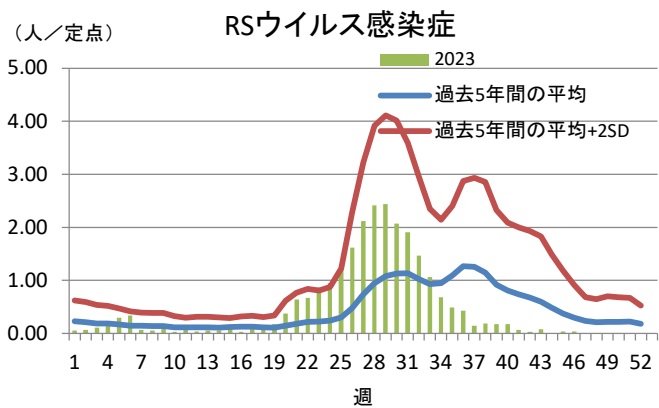
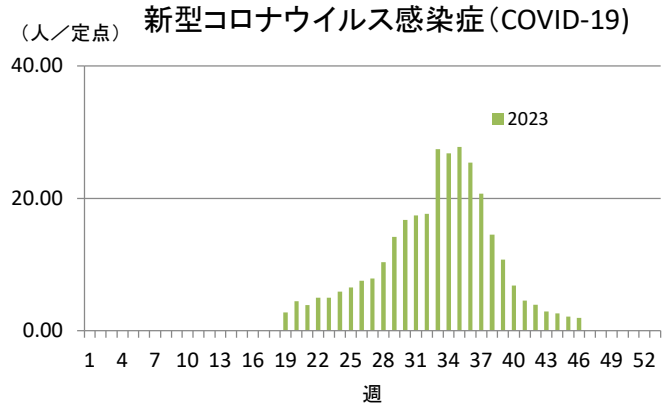
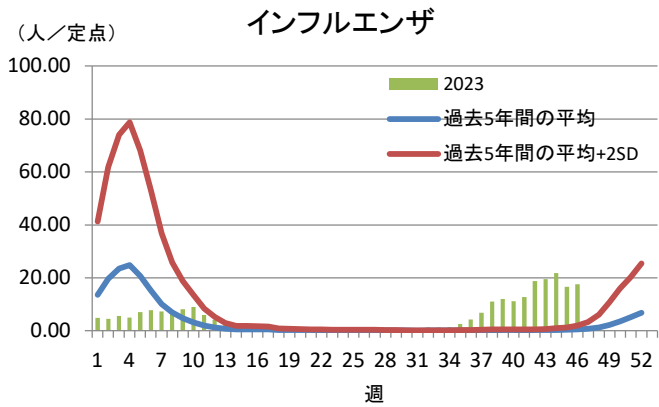
\*「過去5年間の平均+2SD(SD:標準偏差)」は、流行の目安を示す指標の一つであり、この値を超えると過去5年間の同じ週と比較してかなり多い値であることを示します。

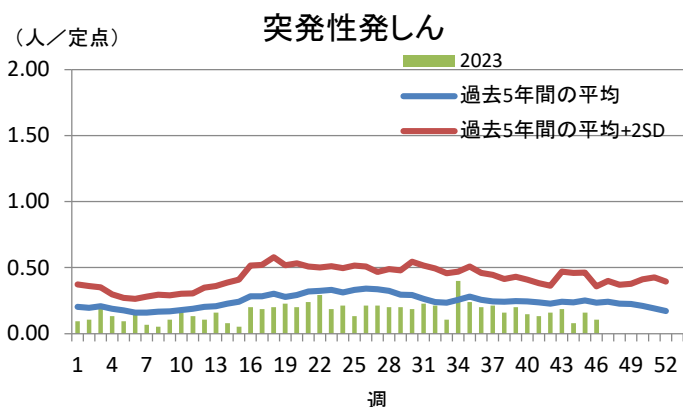
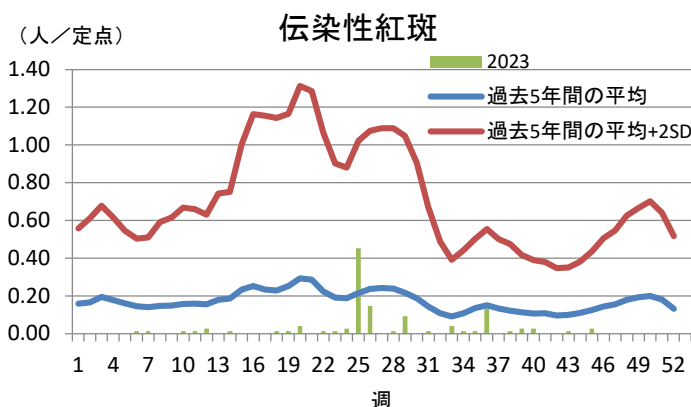
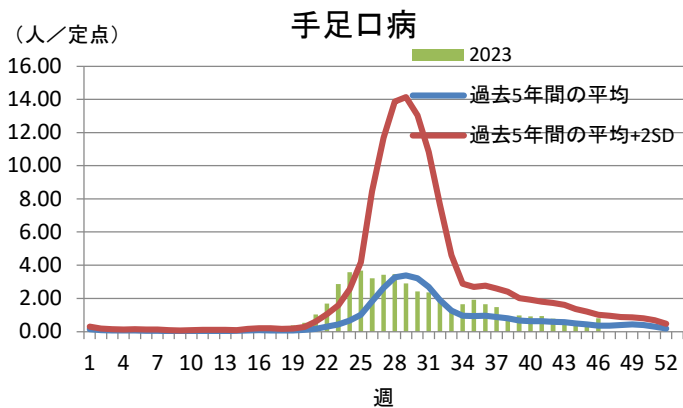
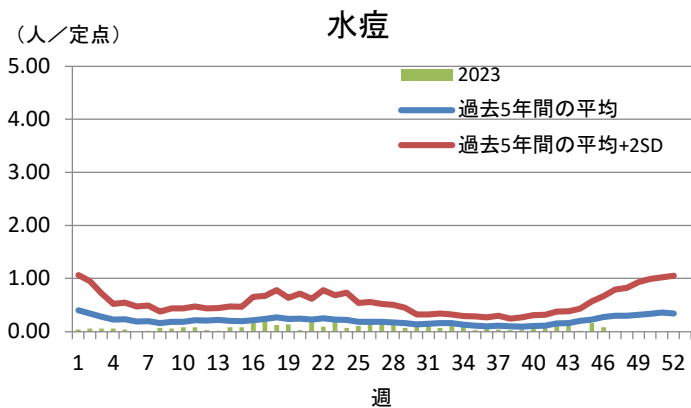


【定点把握対象疾患】定点当たり報告数・報告件数(保健所別)2023年第46週

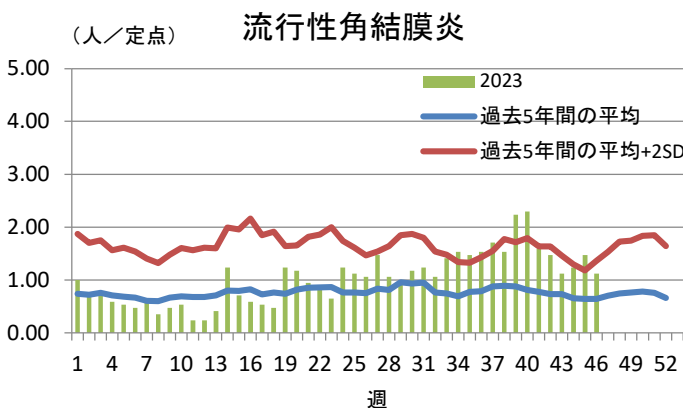
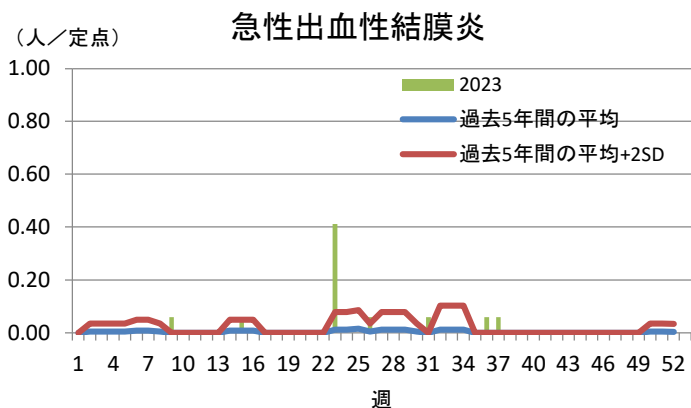
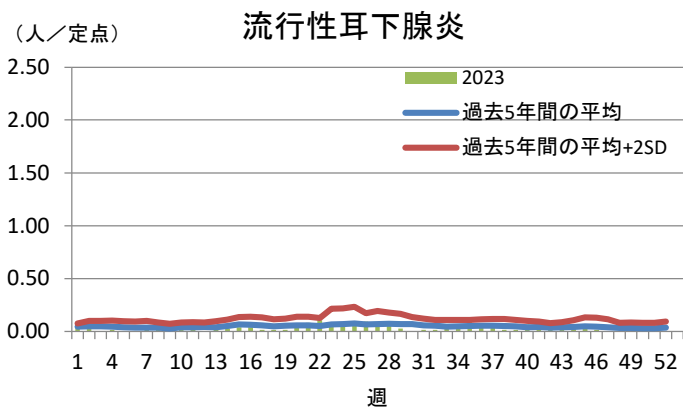
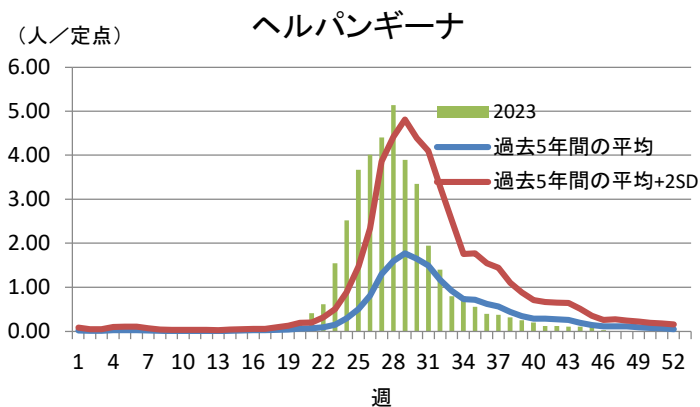
定点種別	疾 病/保健所		中央	ひたち なか	日立	潮来	竜ヶ崎	土浦	つくば	筑西	古河	水戸市	定点当 計
インフル エンザ /COVID-19	インフルエンザ	定点当	3.60	25.25	27.64	22.46	16.06	22.27	8.73	9.09	15.30	16.25	17.49
		報告数	18	404	304	292	257	245	131	100	153	195	2099
	COVID-19	定点当	0.40	1.56	1.73	2.08	2.81	2.82	1.80	0.91	2.80	1.08	1.89
		報告数	2	25	19	27	45	31	27	10	28	13	227
小児科	RSウイルス	定点当	0.00	0.00	0.00	0.00	0.00	0.00	0.22	0.00	0.00	0.13	0.04
		報告数								2			1
	咽頭結膜熱	定点当	0.33	1.80	0.43	10.88	4.50	3.43	2.44	0.43	0.33	1.63	2.91
		報告数	1	18	3	87	45	24	22	3	2	13	218
	A群溶血性レンサ 球菌咽頭炎	定点当	1.33	6.10	5.29	2.13	3.20	3.29	5.22	2.14	5.17	2.50	3.83
		報告数	4	61	37	17	32	23	47	15	31	20	287
	感染性胃腸炎	定点当	0.33	4.20	0.14	0.38	4.50	1.57	2.22	5.00	5.33	1.00	2.64
		報告数	1	42	1	3	45	11	20	35	32	8	198
	水痘	定点当	0.00	0.10	0.00	0.13	0.00	0.29	0.00	0.14	0.00	0.13	0.08
		報告数		1		1		2		1		1	6
	手足口病	定点当	0.00	1.30	0.57	0.13	0.80	0.00	0.67	1.86	1.67	0.50	0.79
		報告数		13	4	1	8		6	13	10	4	59
	伝染性紅斑	定点当	0.00	0.00	0.00	0.00	0.00	0.00	0.00	0.00	0.00	0.00	0.00
		報告数											
突発性発しん	定点当	0.00	0.10	0.00	0.00	0.00	0.14	0.22	0.29	0.17	0.13	0.11	
	報告数		1				1	2	2	1	1	8	
ヘルパンギーナ	定点当	0.00	0.00	0.00	0.25	0.00	0.00	0.00	0.00	0.00	0.00	0.03	
	報告数				2								2
流行性耳下腺炎	定点当	0.00	0.00	0.00	0.13	0.00	0.00	0.00	0.00	0.00	0.00	0.01	
	報告数				1								1
眼科	急性出血性結膜 炎	定点当	-	0.00	0.00	0.00	0.00	0.00	0.00	0.00	0.00	0.00	0.00
		報告数	0										
	流行性角結膜炎	定点当	-	2.00	0.50	0.00	1.00	2.50	1.00	0.00	0.00	1.33	1.12
		報告数	0	4	1		3	5	2			4	19
基幹	細菌性髄膜炎	定点当	0.00	0.00	0.00	0.00	0.00	0.00	0.00	0.00	0.00	0.00	0.00
		報告数											
	無菌性髄膜炎	定点当	0.00	0.00	0.00	0.00	0.00	0.00	0.00	0.00	0.00	0.00	0.00
		報告数											
	マイコプラズマ肺 炎	定点当	0.00	1.00	0.00	0.00	0.00	0.00	0.00	0.00	0.00	0.00	0.08
		報告数		1									
	クラミジア肺炎 (オウム病は除く)	定点当	0.00	0.00	0.00	0.00	0.00	0.00	0.00	0.00	0.00	0.00	0.00
		報告数											
	感染性胃腸炎 (ロタウイルス)	定点当	0.00	0.00	0.00	0.00	0.00	0.00	0.00	0.00	0.00	0.00	0.00
		報告数											

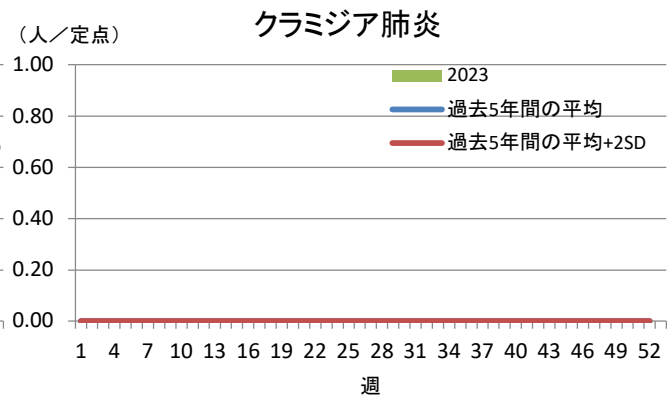
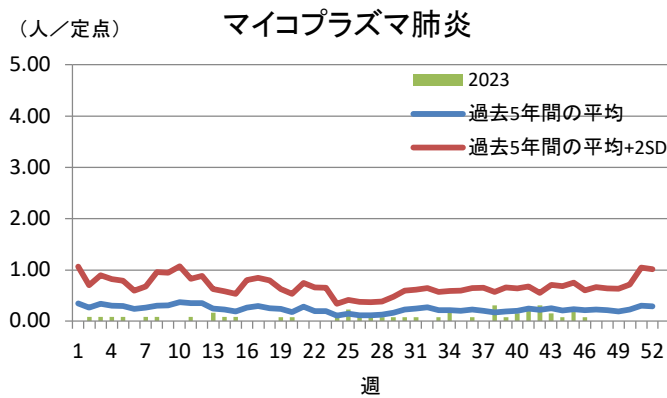
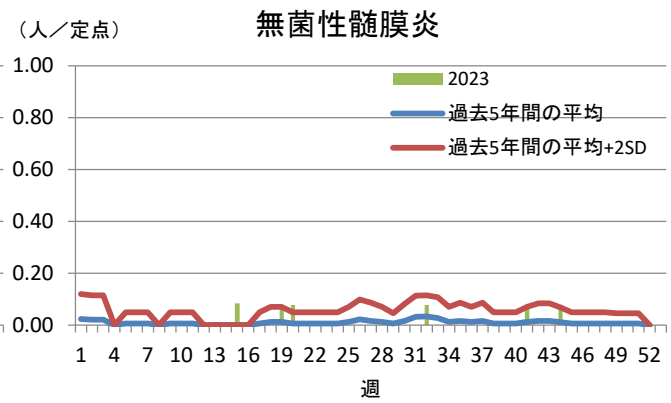
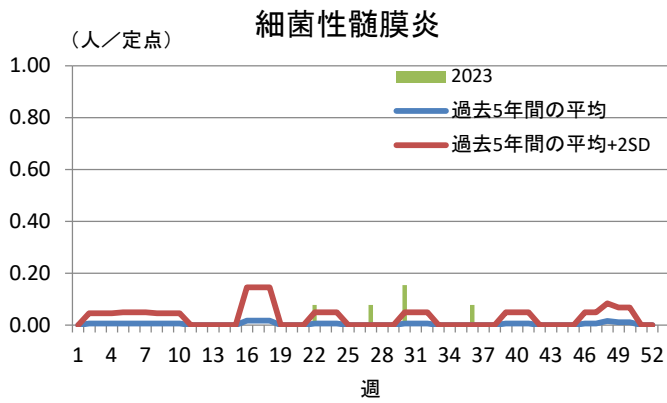
# 定点把握対象疾患報告数【週別発生状況】2023年第46週



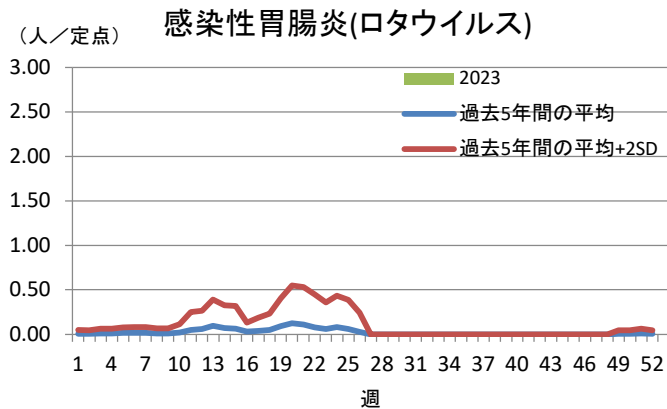


令和5(2023)年11月24日発行





令和5(2023)年11月24日発行



保健所管内別定点医療機関数

保健所名	定点種別					
	インフルエンザ /COVID-19	小児科	眼科	性感染症	基幹	疑似症
中央	5	3	0	1	1	1
ひたちなか	16	10	2	2	1	3
日立	11	7	2	2	2	1
潮来	13	8	1	2	1	1
竜ヶ崎	16	10	3	3	2	2
土浦	11	7	2	3	1	1
つくば	15	9	2	2	2	2
筑西	11	7	1	3	1	1
古河	10	6	1	1	1	2
水戸市	12	8	3	3	1	1
計	120	75	17	22	13	15



茨城県感染症発生動向疾患別年齢別報告数 2023年第46週

●インフルエンザ/COVID-19定点

保健所	中央	ひたちなか	日立	潮来	竜ヶ崎	土浦	つくば	筑西	古河	水戸市
インフルエンザ	18	404	304	292	257	245	131	100	153	195
COVID-19	2	25	19	27	45	31	27	10	28	13

	～5ヶ月	～11ヶ月	1歳	2歳	3歳	4歳	5歳	6歳	7歳	8歳	9歳	～14歳
インフルエンザ	9	11	56	53	67	95	130	146	155	127	107	446
COVID-19	2	3	0	2	4	2	2	3	5	1	1	11

	～19歳	～29歳	～39歳	～49歳	～59歳	～69歳	～79歳	80歳～	合計
インフルエンザ	199	79	128	113	73	49	32	24	2099
COVID-19	14	23	27	31	30	18	21	27	227

●小児科定点

	～5ヶ月	～11ヶ月	1歳	2歳	3歳	4歳	5歳	6歳	7歳	8歳	9歳	～14歳
RSウイルス感染症	0	0	1	0	0	0	1	0	0	1	0	0
咽頭結膜熱	0	3	22	23	20	33	30	16	9	7	11	13
A群溶血性レンサ球菌咽頭炎	1	0	3	15	27	26	38	37	33	22	16	38
感染性胃腸炎	1	2	22	17	19	14	25	23	17	8	5	16
水痘	0	0	2	0	1	0	0	1	0	0	0	2
手足口病	0	1	15	15	12	9	4	2	0	1	0	0
伝染性紅斑	0	0	0	0	0	0	0	0	0	0	0	0
突発性発しん	0	0	7	1	0	0	0	0	0	0	0	0
ヘルパンギーナ	0	0	1	0	1	0	0	0	0	0	0	0
流行性耳下腺炎	0	0	0	0	0	0	0	0	0	0	0	1

	～19歳	20歳～	合計
RSウイルス感染症	0	0	3
令和5(2023)年11月24日発行	2	29	218
A群溶血性レンサ球菌咽頭炎	6	25	287
感染性胃腸炎	4	25	198
水痘	0	0	6
手足口病	0	0	59
伝染性紅斑	0	0	0
突発性発しん	0	0	8
ヘルパンギーナ	0	0	2
流行性耳下腺炎	0	0	1

●眼科定点

	～5ヶ月	～11ヶ月	1歳	2歳	3歳	4歳	5歳	6歳	7歳	8歳	9歳	～14歳
急性出血性結膜炎	0	0	0	0	0	0	0	0	0	0	0	0
流行性角結膜炎	0	0	0	0	0	0	0	0	0	0	0	0

	～19歳	～29歳	～39歳	～49歳	～59歳	～69歳	70歳～	合計
急性出血性結膜炎	0	0	0	0	0	0	0	0
流行性角結膜炎	0	0	5	3	5	4	2	19

●基幹定点

	～5ヶ月	～11ヶ月	1歳	2歳	3歳	4歳	5歳	6歳	7歳	8歳	9歳	～14歳
細菌性髄膜炎(真菌性を含む)	0	0	0	0	0	0	0	0	0	0	0	0
無菌性髄膜炎	0	0	0	0	0	0	0	0	0	0	0	0
マイコプラズマ肺炎	0	0	0	0	0	0	1	0	0	0	0	0
クラミジア肺炎(オウム病は除く)	0	0	0	0	0	0	0	0	0	0	0	0
感染性胃腸炎(ロタウイルス)	0	0	0	0	0	0	0	0	0	0	0	0

	～19歳	～29歳	～39歳	～49歳	～59歳	～69歳	～79歳	80歳～	合計
細菌性髄膜炎(真菌性を含む)	0	0	0	0	0	0	0	0	0
無菌性髄膜炎	0	0	0	0	0	0	0	0	0
マイコプラズマ肺炎	0	0	0	0	0	0	0	0	1
クラミジア肺炎(オウム病は除く)	0	0	0	0	0	0	0	0	0
感染性胃腸炎(ロタウイルス)	0	0	0	0	0	0	0	0	0