

平成 22 年

茨城県医療施設調査・病院報告の概況

目 次

| | |
|---|----|
| 調査の概要・結果の概要 | 1 |
| 第 1 表 施設の種別別にみた施設数 | 5 |
| 第 2 表 病床の種別別にみた病床数 | 6 |
| 第 3 表 医療施設数及び病床数（二次保健医療圏・保健所・市町村別） | 7 |
| 第 4 表 人口 10 万対医療施設数及び病床数（二次保健医療圏・保健所・市町村別） | 11 |
| 第 5 表 開設者別病院数及び病床数（二次保健医療圏・保健所・市町村別） | 15 |
| 第 6 表 開設者別一般診療所数及び病床数（二次保健医療圏・保健所・市町村別） | 19 |
| 第 7 表 開設者別歯科診療所数（二次保健医療圏・保健所・市町村別） | 23 |
| 第 8 表 医療施設数及び病床数の年次推移（対全国比較） | 25 |
| 第 9 表 診療科目別にみた一般病院数（重複計上，二次保健医療圏・保健所別） | 27 |
| 第 10 表 病院の年間患者数（二次保健医療圏・保健所別） | 29 |
| 第 11 表 病院の一日平均患者数及び病床利用率・平均在院日数（二次保健医療圏・保健所別） | 29 |
| 第 12 表 病院の従事者数（二次保健医療圏・保健所別） | 31 |

茨城県医療施設調査・病院報告の概況は、「茨城県保健福祉部厚生総務課のホームページ」にも掲載されています。

URL (<http://www.pref.ibaraki.jp/bukyoku/hoken/koso/>)

茨城県保健福祉部厚生総務課

医事・情報グループ

029(301)3124 (ダイヤル)

調査の概要

1 医療施設調査

- (1) 調査の目的 医療施設（医療法（昭和23年法律第205号）に定める病院・診療所）の分布及び整備の実態を明らかにするとともに、医療施設の診療機能を把握し、医療行政の基礎資料を得ることを目的とする。
- (2) 調査の種類期間 医療施設静態調査 3年毎（直近平成20年10月1日）に実施し、詳細な実態を把握する。
医療施設動態調査 静態調査の結果に開設、廃止等の状況を順次加減し、医療施設の状況を把握するものであり、平成21年10月1日から1年間の調査である。
- (3) 調査の対象 医療施設には、往診のみの診療所を含むが、助産所、介護老人保健施設、保健所は除く。
- (4) 調査の事項 施設名、施設の所在地、開設者、許可病床数、その他関連する事項。
- (5) 結果の集計 厚生労働省大臣官房統計情報部において行った。

2 病院報告

- (1) 報告の目的 病院、療養病床を有する診療所における患者の利用状況及び病院の従事者の状況を把握し、医療行政の基礎資料を得ることを目的とする。
- (2) 報告の種類期間 患者票（毎月報告） 平成22年1月1日～12月31日
従事者票（病院のみ 年1回報告） 平成22年10月1日現在
- (3) 報告の対象 病院、療養病床を有する診療所
- (4) 報告の事項 患者票 在院患者数、新入院患者数、退院患者数、外来患者数等
従事者票 医師、歯科医師、薬剤師、看護師等の数
- (5) 結果の集計 厚生労働省大臣官房統計情報部において行った。

用語の解説

1 医療施設の種類

- 病院 : 医師又は歯科医師が医業又は歯科医業を行う場所であって、患者20人以上の入院施設を有するものをいう。
- 一般診療所 : 医師又は歯科医師が医業又は歯科医業を行う場所（歯科医業のみは除く。）であって、患者の入院施設を有しないもの又は患者19人以下の入院施設を有するものをいう。
- 歯科診療所 : 歯科医師が歯科医業を行う場所であって、患者の入院施設を有しないもの又は患者19人以下の入院施設を有するものをいう。

2 病院の種類

- 精神科病院 : 精神病床のみを有する病院
- 結核療養所 : 結核病床のみを有する病院
- 一般病院 : 上記以外の病院（平成10年までは伝染病院も除く）
（再掲）地域医療支援病院
他医療機関から紹介された患者に医療を提供し、また、他医療機関の医師等医療従事者が診療、研究又は研修を行う体制並びに救急医療を提供し得る病院として知事が承認した病院（医療法第4条）

3 病床の種類

- 精神病床 : 精神疾患を有する者を入院させるための病床
- 感染症病床 : 「感染症の予防及び感染症の患者に対する医療に関する法律」（平成10年法律第114

号)に規定する一類感染症、二類感染症(結核を除く。)、新型インフルエンザ等感染症及び指定感染症並びに新感染症の患者を入院させるための病床

結核病床 : 結核の患者を入院させるための病床

療養病床 : 病院の病床(精神病床、感染症病床、結核病床を除く。)又は一般診療所の病床のうち主として長期にわたり療養を必要とする患者を入院させるための病床

一般病床 : 精神病床、感染症病床、結核病床、療養病床以外の病床

4 在院患者 : 病院の全病床及び診療所の療養病床に、毎日24時現在在院している患者をいう。

5 新入院患者・退院患者 : 毎月中における新たに入院した患者、退院した患者をいい、入院してその日のうちに退院した患者も含む。

6 外来患者 : 新来、再来、往診及び巡回診療患者の区別なく、すべてを合計したものをいい、同一患者が2つ以上の診療科で診察を受け、それぞれの科で診療録が作成された場合は、それぞれの診療科の外来患者として取扱う。

7 1日平均在院患者数 = $\frac{\text{年間在院患者数延数}}{\text{当該年の年間日数} \times 1}$ (※1 平成22年は365日)

8 1日平均外来患者数 = $\frac{\text{年間外来患者延数}}{\text{当該年の年間日数} \times 1}$

9 病床利用率 = $\frac{\text{年間在院患者延数}}{(\text{月間日数} \times \text{月末病床数}) \text{の1月} \sim \text{12月の合計}} \times 100$

10 平均在院日数 = $\frac{\text{年間在院患者延数}}{1/2 \times (\text{年間新入院患者数} + \text{年間退院患者数})}$

ただし、療養病床については次式による。

= $\frac{\text{年間在院患者延数}}{1/2 (\text{年間新入院患者数} + \text{年間同一医療機関内の他の病床から移された患者数} + \text{年間退院患者数} + \text{年間同一医療機関の他の病床へ移された患者数})}$

11 従事者 : 10月1日24時現在に在籍する者をいい、有する免許の種類等により計上している。

12 常勤換算 : 従事者について、その職務に従事した1週間の勤務時間を、当該医療施設の通常の1週間の勤務時間で除した数である。

利用上の注意

- (1) 小数点以下については小数点以下第2位を四捨五入しているため、内訳の合計が「総数」に合わない場合がある。
- (2) 人口10万対比率は、総務省統計局発表「平成22年国勢調査人口等基本集計」により算出した。
- (3) 表章記号の規約

| | |
|------------------------|-----|
| 計数のない場合 | — |
| 計数不明又は計数を表章することが不適当な場合 | … |
| 統計項目があり得ない場合 | ・ |
| 比率が微少(0.05未満)の場合 | 0.0 |
| 減少数又は減少率を意味する場合 | △ |

結果の概要

平成22年10月1日現在における県内の医療施設総数は3,328施設で、そのうち「休止・1年以上休診中」の施設を除いた活動中の施設は3,285施設であり、以下の内容は「活動中の施設」について取りまとめたものである。

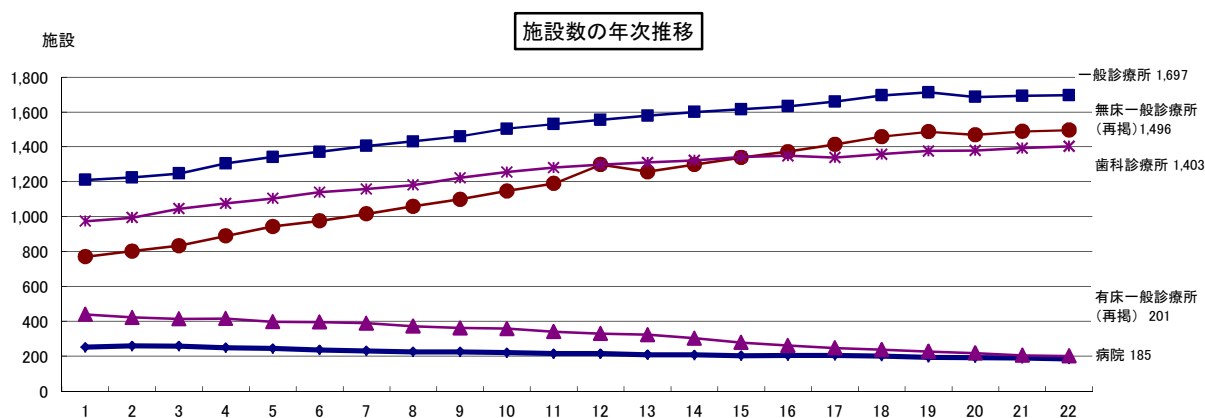
1 施設の種別別にみた施設数

病院は185施設で、前年に比べ4施設減少した。人口10万対では6.2で全国の6.8より低く全都道府県中第31位である。

療養病床を有する病院は86施設で、前年に比べ2施設減少した。老年人口10万対では12.9で全国の13.6より低く、全都道府県中第26位である。

一般診療所は1,697施設で、前年より3施設増加した。うち有床診療所は、201施設で11.8%を占めている。人口10万対施設数は57.1で、全国の78.0より低く全都道府県中第46位である。

歯科診療所は1,403施設で、前年より10施設増加した。人口10万対では47.2で、全国の53.4より低く全都道府県中第26位である。



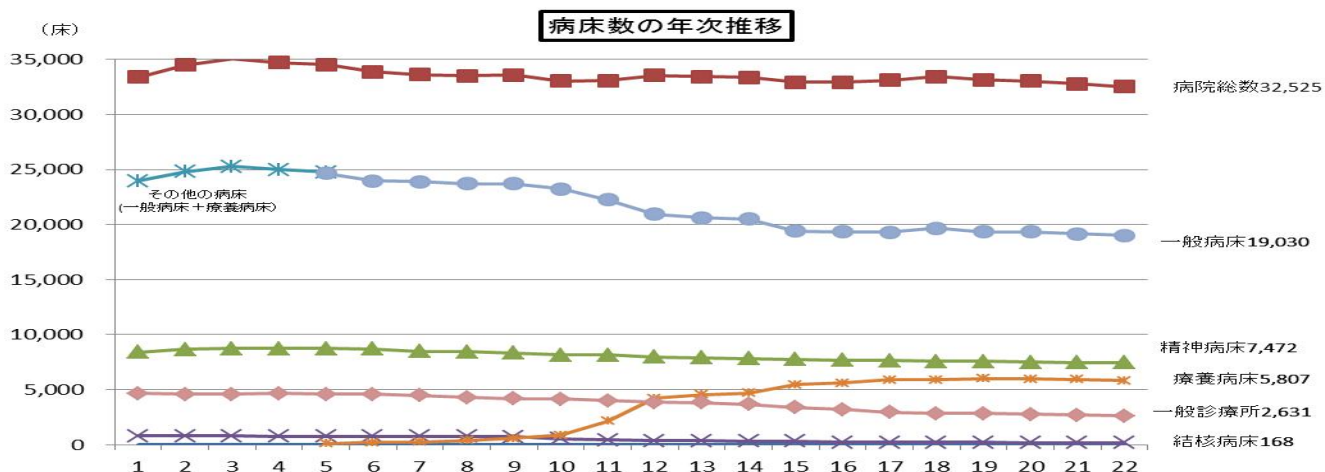
2 病床の種別別にみた病床数

病院の病床数は32,525床で、前年より272床減少した。人口10万対では1,095.2で全国の1,244.3より低く、全都道府県中第38位である。

一般病床は19,030床で、人口10万対では640.8で全国の705.6より低く、全都道府県中第38位である。

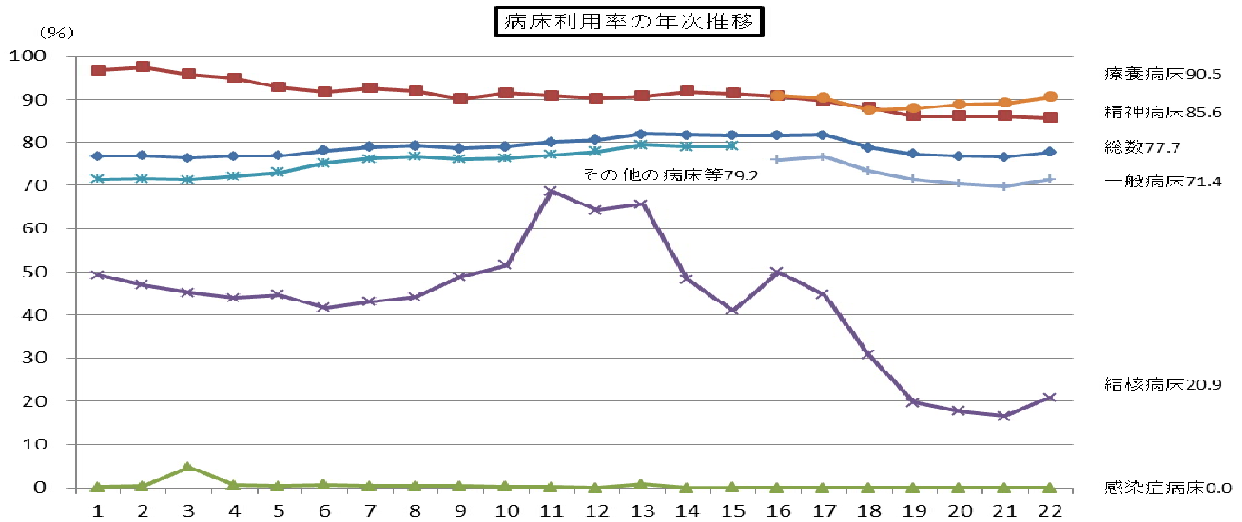
療養病床は5,807床で、前年より130床減少した。老年人口10万対では873.1で全国の1,138.6より低く、全都道府県中第35位である。

一般診療所の病床は2,631床で、前年より50床減少した。人口10万対では88.6で全国の106.9より低く、全都道府県中第32位である。



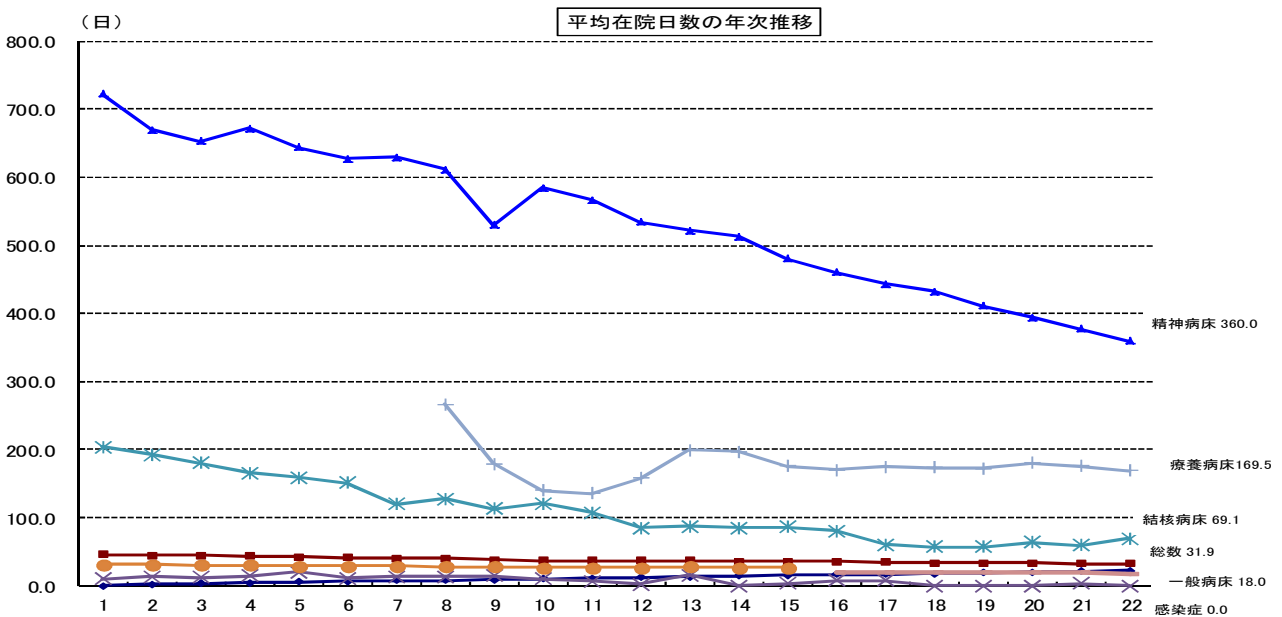
3 病院の病床利用率

年平均病床利用率は77.7%で、前年より1.1%増加した。
 病床の種類別にみると、精神病床は85.6%、療養病床は90.5%、一般病床は71.4%である。



4 病院の平均在院日数

平均在院日数は31.9日で、前年に比べ0.7日短くなっている。
 病床の種類別にみると、精神病床は360.0日、結核病床69.1日、療養病床は169.5日、一般病床は18.0日である。



第1表 施設の種類別に応じた施設数

(各年10月1日現在)

| | 施設数 | | | 人口10万対施設数 (注) | | |
|-----------------------|--------------------|--------------------|--------------|------------------|------------------|----------------|
| | 平成22年 | 平成21年 | 増減 | 平成22年 | 平成21年 | 増減 |
| 総数 | 3,285 (176,878) | 3,276 (176,471) | 9 (407) | 110.6 (138.1) | 110.7 (138.4) | △0.1 (△0.3) |
| 病院 | 185 (8,670) | 189 (8,739) | △4 (△69) | 6.2 (6.8) | 6.4 (6.9) | △0.2 (△0.1) |
| 精神科病院 | 21 (1,082) | 21 (1,083) | - (△1) | 0.7 (0.8) | 0.7 (0.8) | - (-) |
| 結核療養所 | - (1) | - (1) | - (-) | - (0.0) | - (0.0) | - (-) |
| 一般病院 | 164 (7,587) | 168 (7,655) | △4 (△68) | 5.5 (5.9) | 5.7 (6.0) | △0.2 (△0.1) |
| (再掲) 地域医療支援病院 | 7 (316) | 7 (267) | - (49) | 0.2 (0.2) | 0.2 (0.2) | - (-) |
| (再掲) 療養病床を有する病院 | 86 (3,964) | 88 (4,021) | △2 (△57) | 12.9 (13.6) | 13.5 (13.9) | △0.6 (△0.3) |
| 一般診療所 | 1,697 (99,824) | 1,694 (99,635) | 3 (189) | 57.1 (78.0) | 57.2 (78.1) | △0.1 (△0.1) |
| 有床 | 201 (10,620) | 205 (11,072) | △4 (△452) | 6.8 (8.3) | 6.9 (8.7) | △0.1 (△0.4) |
| (再掲) 療養病床を有する一般診療所 | 20 (1,485) | 20 (1,625) | - (△140) | 3.0 (5.1) | 3.1 (5.6) | △0.1 (△0.5) |
| 無床 | 1,496 (89,204) | 1,489 (88,563) | 7 (641) | 50.4 (69.7) | 50.3 (69.5) | 0.1 (0.2) |
| 歯科診療所 | 1,403 (68,384) | 1,393 (68,097) | 10 (287) | 47.2 (53.4) | 47.1 (53.4) | 0.1 (-) |

注：下段()書きは、全国値
療養病床を有する病院、療養病床を有する診療所は、65歳以上人口10万対

第2表 病床の種類別にみた病床数

(各年10月1日現在)

| | 病 床 数 | | | 人口10万対病床数 (注) | | |
|--------------|-----------------------|-----------------------|-------------------|----------------------|----------------------|------------------|
| | 平成22年 | 平成21年 | 増減 | 平成22年 | 平成21年 | 増減 |
| 総 数 | 35,158 (1,730,339) | 35,480 (1,743,415) | △322 (△13,076) | 1,183.9 (1,351.2) | 1,198.6 (1,367.3) | △14.7 (△16.1) |
| 病 院 | 32,525 (1,593,354) | 32,797 (1,601,476) | △272 (△8,122) | 1,095.2 (1,244.3) | 1,108.0 (1,256.0) | △12.8 (△11.7) |
| 精神病床 | 7,472 (346,715) | 7,480 (348,121) | △8 (△1,406) | 251.6 (270.7) | 252.7 (273.0) | △1.1 (△2.3) |
| 感染症病床 | 48 (1,788) | 48 (1,757) | - (31) | 1.6 (1.4) | 1.6 (1.4) | - (-) |
| 結核病床 | 168 (8,244) | 171 (8,924) | △3 (△680) | 5.7 (6.4) | 5.8 (7.0) | △0.1 (△0.6) |
| 療養病床 | 5,807 (332,986) | 5,937 (336,273) | △130 (△3,287) | 873.1 (1,138.6) | 912.0 (1,159.3) | △38.9 (△20.7) |
| 一般病床 | 19,030 (903,621) | 19,161 (906,401) | △131 (△2,780) | 640.8 (705.6) | 647.3 (710.8) | △6.5 (△5.2) |
| 一 般 診 療 所 | 2,631 (136,861) | 2,681 (141,817) | △50 (△4,956) | 88.6 (106.9) | 90.6 (111.2) | △2.0 (△4.3) |
| (再掲) 療養病床 | 212 (15,078) | 212 (16,476) | - (△1,398) | 31.9 (51.6) | 32.6 (56.8) | △0.7 (△5.2) |
| 歯科診療所 | 2 (124) | 2 (122) | - (2) | 0.1 (0.1) | 0.1 (0.1) | - (-) |

注 : 1 下段()書きは、全国値

2 療養病床は、65歳以上人口10万対

3 平成11年4月に「感染症の予防及び感染症の患者に対する医療に関する法律」が施行され、「伝染病床」は「感染症病床」に改められた。

第3表 医療施設数及び病床数(二次医療圏・保健所・市町村別)

| | 病 | | | | | | | |
|---------------|-----|--------|-----------|-------|---------|--------|---------|-------|
| | 総 数 | | 精 神 科 病 院 | | 一 般 病 院 | | | 感 染 症 |
| | 施設数 | 病床数 | 施設数 | 病床数 | 施設数 | 総 数 | 精 神 病 床 | |
| 総 数 | 185 | 32,525 | 21 | 4,755 | 164 | 27,770 | 2,717 | 48 |
| 水 戸 保 健 所 | 42 | 6,654 | 3 | 1,084 | 39 | 5,570 | 244 | 10 |
| 水 戸 市 | 26 | 3,551 | 1 | 215 | 25 | 3,336 | - | 10 |
| 笠 間 市 | 5 | 1,241 | 1 | 547 | 4 | 694 | - | - |
| 小 美 玉 市 | 5 | 666 | 1 | 322 | 4 | 344 | - | - |
| 茨 城 町 | 2 | 791 | - | - | 2 | 791 | 244 | - |
| 大 洗 町 | 1 | 177 | - | - | 1 | 177 | - | - |
| 大 里 町 | 3 | 228 | - | - | 3 | 228 | - | - |
| 常 陸 大 宮 保 健 所 | 14 | 1,386 | 2 | 325 | 12 | 1,061 | - | 4 |
| 常 陸 太 大 宮 市 | 5 | 361 | - | - | 5 | 361 | - | - |
| 常 陸 大 宮 市 | 2 | 329 | - | - | 2 | 329 | - | 4 |
| 那 珂 市 | 4 | 475 | 1 | 205 | 3 | 270 | - | - |
| 大 子 町 | 3 | 221 | 1 | 120 | 2 | 101 | - | - |
| 日 立 保 健 所 | 24 | 4,212 | 4 | 913 | 20 | 3,299 | 473 | 4 |
| 日 立 市 | 16 | 3,003 | 2 | 559 | 14 | 2,444 | 473 | 4 |
| 高 萩 市 | 4 | 595 | 1 | 150 | 3 | 445 | - | - |
| 北 茨 城 市 | 4 | 614 | 1 | 204 | 3 | 410 | - | - |
| 鉾 田 保 健 所 | 4 | 387 | - | - | 4 | 387 | - | - |
| 行 方 市 | 1 | 230 | - | - | 1 | 230 | - | - |
| 鉾 田 市 | 3 | 157 | - | - | 3 | 157 | - | - |
| 潮 来 保 健 所 | 9 | 1,752 | - | - | 9 | 1,752 | 178 | 4 |
| 鹿 嶋 市 | 4 | 723 | - | - | 4 | 723 | 178 | 4 |
| 潮 来 市 | - | - | - | - | - | - | - | - |
| 神 栖 市 | 5 | 1,029 | - | - | 5 | 1,029 | - | - |
| 竜 崎 保 健 所 | 19 | 4,005 | 3 | 629 | 16 | 3,376 | 401 | 8 |
| 龍 崎 市 | 3 | 553 | 1 | 172 | 2 | 381 | - | - |
| 取 手 市 | 8 | 1,201 | - | - | 8 | 1,201 | 127 | 8 |
| 牛 久 市 | 2 | 817 | - | - | 2 | 817 | - | - |
| 守 谷 市 | 3 | 560 | - | - | 3 | 560 | - | - |
| 稲 敷 市 | 3 | 874 | 2 | 457 | 1 | 417 | 274 | - |
| 河 内 町 | - | - | - | - | - | - | - | - |
| 利 根 町 | - | - | - | - | - | - | - | - |

(平成22年10月1日現在)

| 院 | | | (再掲)地域医療 支援病院 | | | (再掲)療養病 床を有する病院 | 一般診療所 | | | 歯科診療所 |
|-----|-------|--------|------------------|-------|-----|--------------------|--------|-------|-------|-------|
| 数 | | | 施設数 | 病床数 | 施設数 | 施設数 | 有床(再掲) | | 施設数 | |
| 結核 | 療養 | 一般 | | | | | 施設数 | 病床数 | | |
| 168 | 5,807 | 19,030 | 7 | 2,716 | 86 | 1,697 | 201 | 2,631 | 1,403 | |
| 25 | 998 | 4,293 | 2 | 1,000 | 16 | 339 | 40 | 564 | 245 | |
| - | 600 | 2,726 | 1 | 500 | 10 | 248 | 31 | 413 | 171 | |
| 25 | 54 | 615 | - | - | 1 | 40 | 4 | 76 | 32 | |
| - | 174 | 170 | - | - | 2 | 19 | 2 | 18 | 14 | |
| - | 47 | 500 | 1 | 500 | 1 | 13 | 3 | 57 | 13 | |
| - | 35 | 142 | - | - | 1 | 11 | - | - | 7 | |
| - | 88 | 140 | - | - | 1 | 8 | - | - | 8 | |
| - | 347 | 710 | - | - | 7 | 79 | 17 | 248 | 69 | |
| - | 131 | 230 | - | - | 3 | 18 | 8 | 114 | 19 | |
| - | 48 | 277 | - | - | 1 | 24 | 3 | 46 | 16 | |
| - | 168 | 102 | - | - | 3 | 33 | 4 | 62 | 26 | |
| - | - | 101 | - | - | - | 4 | 2 | 26 | 8 | |
| - | 784 | 2,038 | - | - | 11 | 150 | 19 | 214 | 111 | |
| - | 507 | 1,460 | - | - | 8 | 115 | 10 | 105 | 82 | |
| - | 104 | 341 | - | - | 1 | 17 | 6 | 75 | 15 | |
| - | 173 | 237 | - | - | 2 | 18 | 3 | 34 | 14 | |
| - | 14 | 373 | - | - | 1 | 29 | 4 | 48 | 31 | |
| - | - | 230 | - | - | - | 14 | 1 | 7 | 10 | |
| - | 14 | 143 | - | - | 1 | 15 | 3 | 41 | 21 | |
| 42 | 595 | 933 | - | - | 7 | 85 | 10 | 149 | 79 | |
| 42 | 236 | 263 | - | - | 3 | 34 | 6 | 86 | 26 | |
| - | - | - | - | - | - | 14 | - | - | 16 | |
| - | 359 | 670 | - | - | 4 | 37 | 4 | 63 | 37 | |
| - | 649 | 2,318 | 2 | 629 | 9 | 222 | 18 | 235 | 202 | |
| - | 120 | 261 | - | - | 1 | 44 | 6 | 81 | 46 | |
| - | 224 | 842 | 2 | 629 | 4 | 58 | 5 | 56 | 57 | |
| - | 110 | 707 | - | - | 2 | 53 | 3 | 56 | 41 | |
| - | 72 | 488 | - | - | 1 | 37 | 4 | 42 | 33 | |
| - | 123 | 20 | - | - | 1 | 20 | - | - | 18 | |
| - | - | - | - | - | - | 3 | - | - | 2 | |
| - | - | - | - | - | - | 7 | - | - | 5 | |

第3表 医療施設数及び病床数(二次医療圏・保健所・市町村別)

| | 病 | | | | | | | | |
|---------------|-----|-------|-----------|-------|---------|-------|-------|----|--|
| | 総 数 | | 精 神 科 病 院 | | 一 般 病 院 | | | | |
| | 施設数 | 病床数 | 施設数 | 病床数 | 施設数 | 病 床 | | | |
| | | | | | 総 数 | 精 神 | 感 染 症 | | |
| 土 浦 保 健 所 | 21 | 4,229 | 5 | 896 | 16 | 3,333 | 393 | 6 | |
| 土 浦 市 | 8 | 1,949 | 2 | 486 | 6 | 1,463 | - | 6 | |
| 石 岡 市 | 9 | 1,305 | 2 | 289 | 7 | 1,016 | 393 | - | |
| かすみがうら市 | - | - | - | - | - | - | - | - | |
| 美 浦 村 | 1 | 186 | - | - | 1 | 186 | - | - | |
| 阿 見 町 | 3 | 789 | 1 | 121 | 2 | 668 | - | - | |
| 筑 西 保 健 所 | 11 | 2,217 | 1 | 198 | 10 | 2,019 | 223 | - | |
| 結 城 市 | 2 | 455 | - | - | 2 | 455 | - | - | |
| 筑 西 市 | 6 | 1,148 | 1 | 198 | 5 | 950 | 188 | - | |
| 桜 川 市 | 3 | 614 | - | - | 3 | 614 | 35 | - | |
| 常 総 保 健 所 | 10 | 1,391 | 1 | 219 | 9 | 1,172 | 350 | - | |
| 下 妻 市 | 3 | 236 | - | - | 3 | 236 | - | - | |
| 常 総 市 | 4 | 562 | 1 | 219 | 3 | 343 | - | - | |
| 坂 東 市 | 2 | 538 | - | - | 2 | 538 | 350 | - | |
| 八 千 代 町 | 1 | 55 | - | - | 1 | 55 | - | - | |
| 古 河 保 健 所 | 9 | 1,904 | 1 | 235 | 8 | 1,669 | 414 | 4 | |
| 古 河 市 | 8 | 1,579 | 1 | 235 | 7 | 1,344 | 414 | 2 | |
| 五 霞 町 | - | - | - | - | - | - | - | - | |
| 境 町 | 1 | 325 | - | - | 1 | 325 | - | 2 | |
| つ く ば 保 健 所 | 13 | 3,230 | 1 | 256 | 12 | 2,974 | 41 | 6 | |
| つ く ば 市 | 13 | 3,230 | 1 | 256 | 12 | 2,974 | 41 | 6 | |
| つ く ば み ら い 市 | - | - | - | - | - | - | - | - | |
| ひ ち な か 保 健 所 | 9 | 1,158 | - | - | 9 | 1,158 | - | 2 | |
| ひ ち な か 市 | 7 | 650 | - | - | 7 | 650 | - | 2 | |
| 東 海 村 | 2 | 508 | - | - | 2 | 508 | - | - | |
| (再掲)二次医療圏 | | | | | | | | | |
| 水 戸 市 | 42 | 6,654 | 3 | 1,084 | 39 | 5,570 | 244 | 10 | |
| 日 立 市 | 24 | 4,212 | 4 | 913 | 20 | 3,299 | 473 | 4 | |
| 常陸太田・ひたちなか | 23 | 2,544 | 2 | 325 | 21 | 2,219 | - | 6 | |
| 鹿 行 市 | 13 | 2,139 | - | - | 13 | 2,139 | 178 | 4 | |
| 土 浦 市 | 17 | 3,254 | 4 | 775 | 13 | 2,479 | 393 | 6 | |
| つ く ば 市 | 17 | 3,792 | 2 | 475 | 15 | 3,317 | 41 | 6 | |
| 取 手 ・ 竜ヶ崎 | 23 | 4,980 | 4 | 750 | 19 | 4,230 | 401 | 8 | |
| 筑 西 ・ 下妻 | 15 | 2,508 | 1 | 198 | 14 | 2,310 | 223 | - | |
| 古 河 ・ 坂 東 | 11 | 2,442 | 1 | 235 | 10 | 2,207 | 764 | 4 | |

(平成22年10月1日現在)

| 院 | | | (再掲)地域医療 支援病院 | | | (再掲)療養病 床を有する病院 | | | 一般診療所 | | 歯科診療所 |
|----|-----|-------|------------------|-------|-----|--------------------|-----|--------|-------|-----|-------|
| 数 | 結核 | 療養 | 一般 | 施設数 | 病床数 | 施設数 | 施設数 | 有床(再掲) | | 施設数 | |
| | | | | | | | | 施設数 | 病床数 | | |
| - | - | 563 | 2,371 | 1 | 250 | 8 | 207 | 28 | 318 | 182 | |
| - | - | 142 | 1,315 | 1 | 250 | 2 | 109 | 15 | 181 | 95 | |
| - | - | 295 | 328 | - | - | 5 | 48 | 9 | 98 | 40 | |
| - | - | - | - | - | - | - | 21 | 1 | 2 | 17 | |
| - | - | 126 | 60 | - | - | 1 | 3 | - | - | 4 | |
| - | - | - | 668 | - | - | - | 26 | 3 | 37 | 26 | |
| - | - | 794 | 1,002 | - | - | 8 | 127 | 15 | 183 | 107 | |
| - | - | 204 | 251 | - | - | 2 | 31 | 5 | 49 | 26 | |
| - | - | 307 | 455 | - | - | 3 | 75 | 10 | 134 | 56 | |
| - | - | 283 | 296 | - | - | 3 | 21 | - | - | 25 | |
| - | - | 285 | 537 | - | - | 7 | 92 | 9 | 143 | 76 | |
| - | - | 84 | 152 | - | - | 3 | 24 | 2 | 30 | 17 | |
| - | - | 96 | 247 | - | - | 2 | 37 | 1 | 19 | 26 | |
| - | - | 50 | 138 | - | - | 1 | 26 | 6 | 94 | 24 | |
| - | - | 55 | - | - | - | 1 | 5 | - | - | 9 | |
| - | - | 168 | 1,083 | - | - | 3 | 91 | 10 | 101 | 81 | |
| - | - | 168 | 760 | - | - | 3 | 73 | 9 | 91 | 67 | |
| - | - | - | - | - | - | - | 4 | - | - | 2 | |
| - | - | - | 323 | - | - | - | 14 | 1 | 10 | 12 | |
| 33 | 465 | 2,429 | 1 | 409 | 5 | 180 | 13 | 187 | 135 | | |
| 33 | 465 | 2,429 | 1 | 409 | 5 | 161 | 13 | 187 | 116 | | |
| - | - | - | - | - | - | 19 | - | - | 19 | | |
| 68 | 145 | 943 | 1 | 428 | 4 | 96 | 18 | 241 | 85 | | |
| - | 105 | 543 | - | - | 3 | 78 | 17 | 222 | 71 | | |
| 68 | 40 | 400 | 1 | 428 | 1 | 18 | 1 | 19 | 14 | | |
| 25 | 998 | 4,293 | 2 | 1,000 | 16 | 339 | 40 | 564 | 245 | | |
| - | 784 | 2,038 | - | - | 11 | 150 | 19 | 214 | 111 | | |
| 68 | 492 | 1,653 | 1 | 428 | 11 | 175 | 35 | 489 | 154 | | |
| 42 | 609 | 1,306 | - | - | 8 | 114 | 14 | 197 | 110 | | |
| - | 437 | 1,643 | 1 | 250 | 7 | 178 | 25 | 281 | 152 | | |
| 33 | 561 | 2,676 | 1 | 409 | 7 | 217 | 14 | 206 | 161 | | |
| - | 775 | 3,046 | 2 | 629 | 10 | 251 | 21 | 272 | 232 | | |
| - | 933 | 1,154 | - | - | 12 | 156 | 17 | 213 | 133 | | |
| - | 218 | 1,221 | - | - | 4 | 117 | 16 | 195 | 105 | | |

第4表 人口10万対医療施設数及び病床数(二次保健医療圏・保健所・市町村別)

| | 人 口 | | 病 | | | | | | | |
|-------------|---------------|---------|------|---------|---------|-------|-------|---------|-------|-----|
| | | | 総 数 | | 精 神 病 院 | | 一 般 病 | | | |
| | (再掲)65歳以上老人人口 | 施設数 | 病床数 | 施設数 | 病床数 | 施設数 | 総 数 | 精 神 | 感 染 症 | |
| 総 数 | 2,969,770 | 665,065 | 6.2 | 1,095.2 | 0.7 | 160.1 | 5.5 | 935.1 | 91.5 | 1.6 |
| 水 戸 保 健 所 | 474,770 | 108,095 | 8.8 | 1,401.5 | 0.6 | 228.3 | 8.2 | 1,173.2 | 51.4 | 2.1 |
| 水 戸 市 | 268,750 | 57,793 | 9.7 | 1,321.3 | 0.4 | 80.0 | 9.3 | 1,241.3 | - | 3.7 |
| 笠 間 市 | 79,409 | 19,015 | 6.3 | 1,562.8 | 1.3 | 688.8 | 5.0 | 874.0 | - | - |
| 小 美 玉 市 | 52,279 | 11,502 | 9.6 | 1,273.9 | 1.9 | 615.9 | 7.7 | 658.0 | - | - |
| 茨 城 町 | 34,513 | 9,026 | 5.8 | 2,291.9 | - | - | 5.8 | 2,291.9 | 707.0 | - |
| 大 洗 町 | 18,328 | 4,780 | 5.5 | 965.7 | - | - | 5.5 | 965.7 | - | - |
| 大 城 町 | 21,491 | 5,979 | 14.0 | 1,060.9 | - | - | 14.0 | 1,060.9 | - | - |
| 常 陸 大 保 健 所 | 175,741 | 50,744 | 8.0 | 788.7 | 1.1 | 184.9 | 6.8 | 603.7 | - | 2.3 |
| 常 陸 太 田 市 | 56,250 | 16,684 | 8.9 | 641.8 | - | - | 8.9 | 641.8 | - | - |
| 常 陸 大 宮 市 | 45,178 | 13,321 | 4.4 | 728.2 | - | - | 4.4 | 728.2 | - | 8.9 |
| 那 珂 市 | 54,240 | 13,392 | 7.4 | 875.7 | 1.8 | 377.9 | 5.5 | 497.8 | - | - |
| 大 子 町 | 20,073 | 7,347 | 14.9 | 1,101.0 | 5.0 | 597.8 | 10.0 | 503.2 | - | - |
| 日 立 保 健 所 | 271,172 | 68,758 | 8.9 | 1,553.3 | 1.5 | 336.7 | 7.4 | 1,216.6 | 174.4 | 1.5 |
| 日 立 市 | 193,129 | 48,620 | 8.3 | 1,554.9 | 1.0 | 289.4 | 7.2 | 1,265.5 | 244.9 | 2.1 |
| 高 萩 市 | 31,017 | 8,064 | 12.9 | 1,918.3 | 3.2 | 483.6 | 9.7 | 1,434.7 | - | - |
| 北 茨 城 市 | 47,026 | 12,074 | 8.5 | 1,305.7 | 2.1 | 433.8 | 6.4 | 871.9 | - | - |
| 鉾 田 保 健 所 | 87,767 | 23,466 | 4.6 | 440.9 | - | - | 4.6 | 440.9 | - | - |
| 行 方 市 | 37,611 | 10,383 | 2.7 | 611.5 | - | - | 2.7 | 611.5 | - | - |
| 鉾 田 市 | 50,156 | 13,083 | 6.0 | 313.0 | - | - | 6.0 | 313.0 | - | - |
| 潮 来 保 健 所 | 191,422 | 37,734 | 4.7 | 915.3 | - | - | 4.7 | 915.3 | 93.0 | 2.1 |
| 鹿 嶋 市 | 66,093 | 14,748 | 6.1 | 1,093.9 | - | - | 6.1 | 1,093.9 | 269.3 | 6.1 |
| 潮 来 市 | 30,534 | 7,194 | - | - | - | - | - | - | - | - |
| 神 栖 市 | 94,795 | 15,792 | 5.3 | 1,085.5 | - | - | 5.3 | 1,085.5 | - | - |
| 竜 ヶ 崎 保 健 所 | 408,691 | 87,563 | 4.6 | 980.0 | 0.7 | 153.9 | 3.9 | 826.1 | 98.1 | 2.0 |
| 龍 ヶ 崎 市 | 80,334 | 15,132 | 3.7 | 688.4 | 1.2 | 214.1 | 2.5 | 474.3 | - | - |
| 取 手 市 | 109,651 | 26,892 | 7.3 | 1,095.3 | - | - | 7.3 | 1,095.3 | 115.8 | 7.3 |
| 牛 久 谷 市 | 81,684 | 16,428 | 2.4 | 1,000.2 | - | - | 2.4 | 1,000.2 | - | - |
| 守 谷 市 | 62,482 | 8,955 | 4.8 | 896.3 | - | - | 4.8 | 896.3 | - | - |
| 稲 敷 市 | 46,895 | 12,260 | 6.4 | 1,863.7 | 4.3 | 974.5 | 2.1 | 889.2 | 584.3 | - |
| 河 内 町 | 10,172 | 2,981 | - | - | - | - | - | - | - | - |
| 利 根 町 | 17,473 | 4,915 | - | - | - | - | - | - | - | - |

※療養病床は65歳以上老人人口10万対

(平成22年10月1日現在)

| 院 | | | (再掲)地域医療 支援病院 | | | 一般診療所 | | | 歯科診療所 |
|------|---------|---------|--------------------|---------|------|--------|------|-------|-------|
| 院 | | | (再掲)療養病床 を有する病院 | | 施設数 | 有床(再掲) | | 施設数 | |
| 結核 | 療養 | 一般 | 施設数 | 病床数 | | 施設数 | 病床数 | | |
| 5.7 | 873.1 | 640.8 | 0.2 | 91.5 | 12.9 | 57.1 | 6.8 | 88.6 | 47.2 |
| 5.3 | 923.3 | 904.2 | 0.4 | 210.6 | 14.8 | 71.4 | 8.4 | 118.8 | 51.6 |
| - | 1,038.2 | 1,014.3 | 0.4 | 186.0 | 17.3 | 92.3 | 11.5 | 153.7 | 63.6 |
| 31.5 | 284.0 | 774.5 | - | - | 5.3 | 50.4 | 5.0 | 95.7 | 40.3 |
| - | 1,512.8 | 325.2 | - | - | 17.4 | 36.3 | 3.8 | 34.4 | 26.8 |
| - | 520.7 | 1,448.7 | 2.9 | 1,448.7 | 11.1 | 37.7 | 8.7 | 165.2 | 37.7 |
| - | 732.2 | 774.8 | - | - | 20.9 | 60.0 | - | - | 38.2 |
| - | 1,471.8 | 651.4 | - | - | 16.7 | 37.2 | - | - | 37.2 |
| - | 683.8 | 404.0 | - | - | 13.8 | 45.0 | 9.7 | 141.1 | 39.3 |
| - | 785.2 | 408.9 | - | - | 18.0 | 32.0 | 14.2 | 202.7 | 33.8 |
| - | 360.3 | 613.1 | - | - | 7.5 | 53.1 | 6.6 | 101.8 | 35.4 |
| - | 1,254.5 | 188.1 | - | - | 22.4 | 60.8 | 7.4 | 114.3 | 47.9 |
| - | - | 503.2 | - | - | - | 19.9 | 10.0 | 129.5 | 39.9 |
| - | 1,140.2 | 751.6 | - | - | 16.0 | 55.3 | 7.0 | 78.9 | 40.9 |
| - | 1,042.8 | 756.0 | - | - | 16.5 | 59.5 | 5.2 | 54.4 | 42.5 |
| - | 1,289.7 | 1,099.4 | - | - | 12.4 | 54.8 | 19.3 | 241.8 | 48.4 |
| - | 1,432.8 | 504.0 | - | - | 16.6 | 38.3 | 6.4 | 72.3 | 29.8 |
| - | 59.7 | 425.0 | - | - | 4.3 | 33.0 | 4.6 | 54.7 | 35.3 |
| - | - | 611.5 | - | - | - | 37.2 | 2.7 | 18.6 | 26.6 |
| - | 107.0 | 285.1 | - | - | 7.6 | 29.9 | 6.0 | 81.7 | 41.9 |
| 21.9 | 1,576.8 | 487.4 | - | - | 18.6 | 44.4 | 5.2 | 77.8 | 41.3 |
| 63.5 | 1,600.2 | 397.9 | - | - | 20.3 | 51.4 | 9.1 | 130.1 | 39.3 |
| - | - | - | - | - | - | 45.9 | - | - | 52.4 |
| - | 2,273.3 | 706.8 | - | - | 25.3 | 39.0 | 4.2 | 66.5 | 39.0 |
| - | 741.2 | 567.2 | 0.5 | 153.9 | 10.3 | 54.3 | 4.4 | 57.5 | 49.4 |
| - | 793.0 | 324.9 | - | - | 6.6 | 54.8 | 7.5 | 100.8 | 57.3 |
| - | 833.0 | 767.9 | 1.8 | 573.6 | 14.9 | 52.9 | 4.6 | 51.1 | 52.0 |
| - | 669.6 | 865.5 | - | - | 12.2 | 64.9 | 3.7 | 68.6 | 50.2 |
| - | 804.0 | 781.0 | - | - | 11.2 | 59.2 | 6.4 | 67.2 | 52.8 |
| - | 1,003.3 | 42.6 | - | - | 8.2 | 42.6 | - | - | 38.4 |
| - | - | - | - | - | - | 29.5 | - | - | 19.7 |
| - | - | - | - | - | - | 40.1 | - | - | 28.6 |

第4表 人口10万対医療施設数及び病床数(二次保健医療圏・保健所・市町村別)

| | 人 口 | | 病 | | | | | | | | |
|---------------|---------------|---------|------|---------|---------|-------|-------|---------|-------|-------|--|
| | | | 総 数 | | 精 神 病 院 | | 一 般 病 | | | | |
| | (再掲)65歳以上老人人口 | | 施設数 | 病床数 | 施設数 | 病床数 | 施設数 | 総 数 | 精 神 | 感 染 症 | |
| 土 浦 保 健 所 | 332,318 | 75,927 | 6.3 | 1,272.6 | 1.5 | 269.6 | 4.8 | 1,003.0 | 118.3 | 1.8 | |
| 土 浦 市 | 143,839 | 31,968 | 5.6 | 1,355.0 | 1.4 | 337.9 | 4.2 | 1,017.1 | - | 4.2 | |
| 石 岡 市 | 79,687 | 20,249 | 11.3 | 1,637.7 | 2.5 | 362.7 | 8.8 | 1,275.0 | 493.2 | - | |
| かすみがうら市 | 43,553 | 10,023 | - | - | - | - | - | - | - | - | |
| 美 浦 村 | 17,299 | 3,760 | 5.8 | 1,075.2 | - | - | 5.8 | 1,075.2 | - | - | |
| 阿 見 町 | 47,940 | 9,927 | 6.3 | 1,645.8 | 2.1 | 252.4 | 4.2 | 1,393.4 | - | - | |
| 筑 西 保 健 所 | 206,694 | 49,317 | 5.3 | 1,072.6 | 0.5 | 95.8 | 4.8 | 976.8 | 107.9 | - | |
| 結 城 市 | 52,494 | 12,027 | 3.8 | 866.8 | - | - | 3.8 | 866.8 | - | - | |
| 筑 西 市 | 108,527 | 25,502 | 5.5 | 1,057.8 | 0.9 | 182.4 | 4.6 | 875.4 | 173.2 | - | |
| 桜 川 市 | 45,673 | 11,788 | 6.6 | 1,344.3 | - | - | 6.6 | 1,344.3 | 76.6 | - | |
| 常 総 保 健 所 | 189,527 | 42,453 | 5.3 | 733.9 | 0.5 | 115.6 | 4.7 | 618.4 | 184.7 | - | |
| 下 妻 市 | 44,987 | 9,753 | 6.7 | 524.6 | - | - | 6.7 | 524.6 | - | - | |
| 常 総 市 | 65,320 | 15,021 | 6.1 | 860.4 | 1.5 | 335.3 | 4.6 | 525.1 | - | - | |
| 坂 東 市 | 56,114 | 12,448 | 3.6 | 958.8 | - | - | 3.6 | 958.8 | 623.7 | - | |
| 八 千 代 町 | 23,106 | 5,231 | 4.3 | 238.0 | - | - | 4.3 | 238.0 | - | - | |
| 古 河 保 健 所 | 178,119 | 38,032 | 5.1 | 1,068.9 | 0.6 | 131.9 | 4.5 | 937.0 | 232.4 | 2.2 | |
| 古 河 市 | 142,995 | 30,304 | 5.6 | 1,104.2 | 0.7 | 164.3 | 4.9 | 939.9 | 289.5 | 1.4 | |
| 五 霞 町 | 9,410 | 2,035 | - | - | - | - | - | - | - | - | |
| 境 町 | 25,714 | 5,693 | 3.9 | 1,263.9 | - | - | 3.9 | 1,263.9 | - | 7.8 | |
| つ く ば 保 健 所 | 259,051 | 43,589 | 5.0 | 1,246.9 | 0.4 | 98.8 | 4.6 | 1,148.0 | 15.8 | 2.3 | |
| つ く ば 市 | 214,590 | 33,933 | 6.1 | 1,505.2 | 0.5 | 119.3 | 5.6 | 1,385.9 | 19.1 | 2.8 | |
| つ く ば み ら い 市 | 44,461 | 9,656 | - | - | - | - | - | - | - | - | |
| ひ ち な か 保 健 所 | 194,498 | 39,387 | 4.6 | 595.4 | - | - | 4.6 | 595.4 | - | 1.0 | |
| ひ ち な か 市 | 157,060 | 31,744 | 4.5 | 413.9 | - | - | 4.5 | 413.9 | - | 1.3 | |
| 東 海 村 | 37,438 | 7,643 | 5.3 | 1,356.9 | - | - | 5.3 | 1,356.9 | - | - | |
| (再掲)二次医療圏 | | | | | | | | | | | |
| 水 戸 市 | 474,770 | 108,095 | 8.8 | 1,401.5 | 0.6 | 228.3 | 8.2 | 1,173.2 | 51.4 | 2.1 | |
| 日 立 市 | 271,172 | 68,758 | 8.9 | 1,553.3 | 1.5 | 336.7 | 7.4 | 1,216.6 | 174.4 | 1.5 | |
| 常陸太田・ひたちなか | 370,239 | 90,131 | 6.2 | 687.1 | 0.5 | 87.8 | 5.7 | 599.3 | - | 1.6 | |
| 鹿 行 市 | 279,189 | 61,200 | 4.7 | 766.1 | - | - | 4.7 | 766.1 | 63.8 | 1.4 | |
| 土 浦 市 | 267,079 | 62,240 | 6.4 | 1,218.4 | 1.5 | 290.2 | 4.9 | 928.2 | 147.1 | 2.2 | |
| つ く ば 市 | 324,371 | 58,610 | 5.2 | 1,169.0 | 0.6 | 146.4 | 4.6 | 1,022.6 | 12.6 | 1.8 | |
| 取 手 市 | 473,930 | 101,250 | 4.9 | 1,050.8 | 0.8 | 158.3 | 4.0 | 892.5 | 84.6 | 1.7 | |
| 筑 西 市 | 274,787 | 64,301 | 5.5 | 912.7 | 0.4 | 72.1 | 5.1 | 840.7 | 81.2 | - | |
| 古 河 市 | 234,233 | 50,480 | 4.7 | 1,042.6 | 0.4 | 100.3 | 4.3 | 942.2 | 326.2 | 1.7 | |

人口総数 資料:総務省統計局発表「平成22年国勢調査人口等基本集計」

※療養病床は65歳以上老人人口10万対

(平成22年10月1日現在)

| 院 | | | (再掲)地域医療 支援病院 | | | (再掲)療養病床 を有する病院 | 一般診療所 | | | 歯科診療所 |
|-------|---------|---------|------------------|---------|------|--------------------|--------|-------|------|-------|
| 院 | | | 施設数 | 病床数 | 施設数 | 施設数 | 有床(再掲) | | 施設数 | |
| 結核 | 療養 | 一般 | | | | | 施設数 | 病床数 | | |
| - | 741.5 | 713.5 | 0.3 | 75.2 | 10.5 | 62.3 | 8.4 | 95.7 | 54.8 | |
| - | 444.2 | 914.2 | 0.7 | 173.8 | 6.3 | 75.8 | 10.4 | 125.8 | 66.0 | |
| - | 1,456.9 | 411.6 | - | - | 24.7 | 60.2 | 11.3 | 123.0 | 50.2 | |
| - | - | - | - | - | - | 48.2 | 2.3 | 4.6 | 39.0 | |
| - | 3,351.1 | 346.8 | - | - | 26.6 | 17.3 | - | - | 23.1 | |
| - | - | 1,393.4 | - | - | - | 54.2 | 6.3 | 77.2 | 54.2 | |
| - | 1,610.0 | 484.8 | - | - | 16.2 | 61.4 | 7.3 | 88.5 | 51.8 | |
| - | 1,696.2 | 478.1 | - | - | 16.6 | 59.1 | 9.5 | 93.3 | 49.5 | |
| - | 1,203.8 | 419.3 | - | - | 11.8 | 69.1 | 9.2 | 123.5 | 51.6 | |
| - | 2,400.7 | 648.1 | - | - | 25.4 | 46.0 | - | - | 54.7 | |
| - | 671.3 | 283.3 | - | - | 16.5 | 48.5 | 4.7 | 75.5 | 40.1 | |
| - | 861.3 | 337.9 | - | - | 30.8 | 53.3 | 4.4 | 66.7 | 37.8 | |
| - | 639.1 | 378.1 | - | - | 13.3 | 56.6 | 1.5 | 29.1 | 39.8 | |
| - | 401.7 | 245.9 | - | - | 8.0 | 46.3 | 10.7 | 167.5 | 42.8 | |
| - | 1,051.4 | - | - | - | 19.1 | 21.6 | - | - | 39.0 | |
| - | 441.7 | 608.0 | - | - | 7.9 | 51.1 | 5.6 | 56.7 | 45.5 | |
| - | 554.4 | 531.5 | - | - | 9.9 | 51.1 | 6.3 | 63.6 | 46.9 | |
| - | - | - | - | - | - | 42.5 | - | - | 21.3 | |
| - | - | 1,256.1 | - | - | - | 54.4 | 3.9 | 38.9 | 46.7 | |
| 12.7 | 1,066.8 | 937.7 | 0.4 | 157.9 | 11.5 | 69.5 | 5.0 | 72.2 | 52.1 | |
| 15.4 | 1,370.3 | 1,131.9 | 0.5 | 190.6 | 14.7 | 75.0 | 6.1 | 87.1 | 54.1 | |
| - | - | - | - | - | - | 42.7 | - | - | 42.7 | |
| 35.0 | 368.1 | 484.8 | 0.5 | 220.1 | 10.2 | 49.4 | 9.3 | 123.9 | 43.7 | |
| - | 330.8 | 345.7 | - | - | 9.5 | 49.7 | 10.8 | 141.3 | 45.2 | |
| 181.6 | 523.4 | 1,068.4 | 2.7 | 1,143.2 | 13.1 | 48.1 | 2.7 | 50.8 | 37.4 | |
| 5.3 | 923.3 | 904.2 | 0.4 | 210.6 | 14.8 | 71.4 | 8.4 | 118.8 | 51.6 | |
| - | 1,140.2 | 751.6 | - | - | 16.0 | 55.3 | 7.0 | 78.9 | 40.9 | |
| 18.4 | 545.9 | 446.5 | 0.3 | 115.6 | 12.2 | 47.3 | 9.5 | 132.1 | 41.6 | |
| 15.0 | 995.1 | 467.8 | - | - | 13.1 | 40.8 | 5.0 | 70.6 | 39.4 | |
| - | 702.1 | 615.2 | 0.4 | 93.6 | 11.2 | 66.6 | 9.4 | 105.2 | 56.9 | |
| 10.2 | 957.2 | 825.0 | 0.3 | 126.1 | 11.9 | 66.9 | 4.3 | 63.5 | 49.6 | |
| - | 765.4 | 642.7 | 0.4 | 132.7 | 9.9 | 53.0 | 4.4 | 57.4 | 49.0 | |
| - | 1,451.0 | 420.0 | - | - | 18.7 | 56.8 | 6.2 | 77.5 | 48.4 | |
| - | 431.9 | 521.3 | - | - | 7.9 | 50.0 | 6.8 | 83.3 | 44.8 | |

第5表 開設者別病院数及び病床数(二次保健医療圏・保健所・市町村別)

| | 総数 | 独立行政法人 | 国立大学法人 | 労働者健康 福祉機構 | 都道府県 | 市町村 | 日赤 | 済生会 | 厚生連 |
|---------|--------------|-----------|---------|---------------|-----------|---------|---------|-----------|-----------|
| 総数 | 185 (32,525) | 3 (1,178) | 1 (800) | 1 (300) | 6 (1,492) | 7 (909) | 2 (710) | 4 (1,049) | 6 (2,490) |
| 水戸保健所 | 42 (6,654) | 1 (500) | - (-) | - (-) | 5 (1,372) | 2 (110) | 1 (510) | 1 (500) | 1 (401) |
| 水戸市 | 26 (3,551) | - (-) | - (-) | - (-) | 3 (325) | - (-) | 1 (510) | 1 (500) | 1 (401) |
| 水戸市 | 5 (1,241) | - (-) | - (-) | - (-) | 2 (1,047) | 1 (30) | - (-) | - (-) | - (-) |
| 水戸市 | 5 (666) | - (-) | - (-) | - (-) | - (-) | 1 (80) | - (-) | - (-) | - (-) |
| 水戸市 | 2 (791) | 1 (500) | - (-) | - (-) | - (-) | - (-) | - (-) | - (-) | - (-) |
| 水戸市 | 1 (177) | - (-) | - (-) | - (-) | - (-) | - (-) | - (-) | - (-) | - (-) |
| 水戸市 | 3 (228) | - (-) | - (-) | - (-) | - (-) | - (-) | - (-) | - (-) | - (-) |
| 常陸大宮保健所 | 14 (1,386) | - (-) | - (-) | - (-) | - (-) | - (-) | - (-) | 1 (160) | - (-) |
| 常陸大宮市 | 5 (361) | - (-) | - (-) | - (-) | - (-) | - (-) | - (-) | - (-) | - (-) |
| 常陸大宮市 | 2 (329) | - (-) | - (-) | - (-) | - (-) | - (-) | - (-) | 1 (160) | - (-) |
| 常陸大宮市 | 4 (475) | - (-) | - (-) | - (-) | - (-) | - (-) | - (-) | - (-) | - (-) |
| 常陸大宮市 | 3 (221) | - (-) | - (-) | - (-) | - (-) | - (-) | - (-) | - (-) | - (-) |
| 日立保健所 | 24 (4,212) | - (-) | - (-) | - (-) | - (-) | 1 (199) | - (-) | - (-) | 1 (220) |
| 日立市 | 16 (3,003) | - (-) | - (-) | - (-) | - (-) | - (-) | - (-) | - (-) | - (-) |
| 日立市 | 4 (595) | - (-) | - (-) | - (-) | - (-) | - (-) | - (-) | - (-) | 1 (220) |
| 日立市 | 4 (614) | - (-) | - (-) | - (-) | - (-) | 1 (199) | - (-) | - (-) | - (-) |
| 鉾田保健所 | 4 (387) | - (-) | - (-) | - (-) | - (-) | - (-) | - (-) | - (-) | 1 (230) |
| 鉾田市 | 1 (230) | - (-) | - (-) | - (-) | - (-) | - (-) | - (-) | - (-) | 1 (230) |
| 鉾田市 | 3 (157) | - (-) | - (-) | - (-) | - (-) | - (-) | - (-) | - (-) | - (-) |
| 潮来保健所 | 9 (1,752) | - (-) | - (-) | 1 (300) | - (-) | - (-) | - (-) | 1 (179) | - (-) |
| 潮来市 | 4 (723) | - (-) | - (-) | - (-) | - (-) | - (-) | - (-) | - (-) | - (-) |
| 潮来市 | - (-) | - (-) | - (-) | - (-) | - (-) | - (-) | - (-) | - (-) | - (-) |
| 潮来市 | 5 (1,029) | - (-) | - (-) | 1 (300) | - (-) | - (-) | - (-) | 1 (179) | - (-) |
| 竜ヶ崎保健所 | 19 (4,005) | - (-) | - (-) | - (-) | - (-) | - (-) | - (-) | 1 (210) | 1 (414) |
| 竜ヶ崎市 | 3 (553) | - (-) | - (-) | - (-) | - (-) | - (-) | - (-) | 1 (210) | - (-) |
| 竜ヶ崎市 | 8 (1,201) | - (-) | - (-) | - (-) | - (-) | - (-) | - (-) | - (-) | 1 (414) |
| 竜ヶ崎市 | 2 (817) | - (-) | - (-) | - (-) | - (-) | - (-) | - (-) | - (-) | - (-) |
| 竜ヶ崎市 | 3 (560) | - (-) | - (-) | - (-) | - (-) | - (-) | - (-) | - (-) | - (-) |
| 竜ヶ崎市 | 3 (874) | - (-) | - (-) | - (-) | - (-) | - (-) | - (-) | - (-) | - (-) |
| 竜ヶ崎市 | - (-) | - (-) | - (-) | - (-) | - (-) | - (-) | - (-) | - (-) | - (-) |
| 竜ヶ崎市 | - (-) | - (-) | - (-) | - (-) | - (-) | - (-) | - (-) | - (-) | - (-) |

(平成22年10月1日現在)

| 共済組合及び その連合会 | 公益法人 | 医療法人 | 学校法人 | 社会福祉法人 | 医療生協 | 会社 | その他の法人 | 個人 | (再掲) 医育機関 |
|-----------------|-----------|--------------|---------|---------|---------|---------|--------|---------|--------------|
| 1 (139) | 8 (1,917) | 133 (18,878) | 1 (548) | 3 (432) | 2 (429) | 3 (999) | - (-) | 4 (255) | 2 (1,348) |
| 1 (139) | 1 (291) | 26 (2,640) | - (-) | - (-) | 1 (113) | - (-) | - (-) | 2 (78) | - (-) |
| 1 (139) | - (-) | 16 (1,485) | - (-) | - (-) | 1 (113) | - (-) | - (-) | 2 (78) | - (-) |
| - (-) | - (-) | 2 (164) | - (-) | - (-) | - (-) | - (-) | - (-) | - (-) | - (-) |
| - (-) | - (-) | 4 (586) | - (-) | - (-) | - (-) | - (-) | - (-) | - (-) | - (-) |
| - (-) | 1 (291) | - (-) | - (-) | - (-) | - (-) | - (-) | - (-) | - (-) | - (-) |
| - (-) | - (-) | 1 (177) | - (-) | - (-) | - (-) | - (-) | - (-) | - (-) | - (-) |
| - (-) | - (-) | 3 (228) | - (-) | - (-) | - (-) | - (-) | - (-) | - (-) | - (-) |
| - (-) | - (-) | 13 1,226 | - (-) | - (-) | - (-) | - (-) | - (-) | - (-) | - (-) |
| - (-) | - (-) | 5 (361) | - (-) | - (-) | - (-) | - (-) | - (-) | - (-) | - (-) |
| - (-) | - (-) | 1 (169) | - (-) | - (-) | - (-) | - (-) | - (-) | - (-) | - (-) |
| - (-) | - (-) | 4 (475) | - (-) | - (-) | - (-) | - (-) | - (-) | - (-) | - (-) |
| - (-) | - (-) | 3 (221) | - (-) | - (-) | - (-) | - (-) | - (-) | - (-) | - (-) |
| - (-) | - (-) | 19 3,034 | - (-) | 1 50 | - (-) | 2 709 | - (-) | - (-) | - (-) |
| - (-) | - (-) | 14 (2,294) | - (-) | - (-) | - (-) | 2 (709) | - (-) | - (-) | - (-) |
| - (-) | - (-) | 2 (325) | - (-) | 1 (50) | - (-) | - (-) | - (-) | - (-) | - (-) |
| - (-) | - (-) | 3 (415) | - (-) | - (-) | - (-) | - (-) | - (-) | - (-) | - (-) |
| - (-) | - (-) | 3 157 | - (-) | - (-) | - (-) | - (-) | - (-) | - (-) | - (-) |
| - (-) | - (-) | 3 (-) | - (-) | - (-) | - (-) | - (-) | - (-) | - (-) | - (-) |
| - (-) | - (-) | 3 (157) | - (-) | - (-) | - (-) | - (-) | - (-) | - (-) | - (-) |
| - (-) | 1 301 | 5 652 | - (-) | 1 320 | - (-) | - (-) | - (-) | - (-) | - (-) |
| - (-) | 1 (301) | 3 (422) | - (-) | - (-) | - (-) | - (-) | - (-) | - (-) | - (-) |
| - (-) | - (-) | - (-) | - (-) | - (-) | - (-) | - (-) | - (-) | - (-) | - (-) |
| - (-) | - (-) | 2 (230) | - (-) | 1 (320) | - (-) | - (-) | - (-) | - (-) | - (-) |
| - (-) | 1 215 | 15 3,103 | - (-) | - (-) | - (-) | - (-) | - (-) | 1 63 | - (-) |
| - (-) | - (-) | 2 (343) | - (-) | - (-) | - (-) | - (-) | - (-) | - (-) | - (-) |
| - (-) | 1 (215) | 5 (509) | - (-) | - (-) | - (-) | - (-) | - (-) | 1 (63) | - (-) |
| - (-) | - (-) | 2 (817) | - (-) | - (-) | - (-) | - (-) | - (-) | - (-) | - (-) |
| - (-) | - (-) | 3 (560) | - (-) | - (-) | - (-) | - (-) | - (-) | - (-) | - (-) |
| - (-) | - (-) | 3 (874) | - (-) | - (-) | - (-) | - (-) | - (-) | - (-) | - (-) |
| - (-) | - (-) | - (-) | - (-) | - (-) | - (-) | - (-) | - (-) | - (-) | - (-) |
| - (-) | - (-) | - (-) | - (-) | - (-) | - (-) | - (-) | - (-) | - (-) | - (-) |

第5表 開設者別病院数及び病床数(二次保健医療圏・保健所・市町村別)

| | 総数 | 独立行政法人 | 国立大学法人 | 労働者健康 福祉機構 | 都道府県 | 市町村 | 日赤 | 済生会 | 厚生連 |
|---------------------|------------|---------|---------|---------------|-----------|---------|---------|---------|---------|
| 土 浦 保 健 所 | 21 (4,229) | 1 250 | - - | - - | 1 120 | - - | - - | - - | 1 900 |
| 土 浦 市 | 8 (1,949) | 1 (250) | - (-) | - (-) | - (-) | - (-) | - (-) | - (-) | 1 (900) |
| 石 岡 市 | 9 (1,305) | - (-) | - (-) | - (-) | - (-) | - (-) | - (-) | - (-) | - (-) |
| か す み が う ら 村 | - (-) | - (-) | - (-) | - (-) | - (-) | - (-) | - (-) | - (-) | - (-) |
| 美 浦 市 | 1 (186) | - (-) | - (-) | - (-) | - (-) | - (-) | - (-) | - (-) | - (-) |
| 阿 見 町 | 3 (789) | - (-) | - (-) | - (-) | 1 (120) | - (-) | - (-) | - (-) | - (-) |
| 筑 西 保 健 所 | 11 (2,217) | - - | - - | - - | - - | 2 472 | - - | - - | - - |
| 結 城 市 | 2 (455) | - (-) | - (-) | - (-) | - (-) | - (-) | - (-) | - (-) | - (-) |
| 筑 西 市 | 6 (1,148) | - (-) | - (-) | - (-) | - (-) | 1 (173) | - (-) | - (-) | - (-) |
| 桜 川 市 | 3 (614) | - (-) | - (-) | - (-) | - (-) | 1 (299) | - (-) | - (-) | - (-) |
| 常 総 保 健 所 | 10 (1,391) | - - | - - | - - | - - | - - | - - | - - | - - |
| 下 妻 市 | 3 (236) | - (-) | - (-) | - (-) | - (-) | - (-) | - (-) | - (-) | - (-) |
| 常 総 市 | 4 (562) | - (-) | - (-) | - (-) | - (-) | - (-) | - (-) | - (-) | - (-) |
| 坂 東 市 | 2 (538) | - (-) | - (-) | - (-) | - (-) | - (-) | - (-) | - (-) | - (-) |
| 八 千 代 町 | 1 (55) | - (-) | - (-) | - (-) | - (-) | - (-) | - (-) | - (-) | - (-) |
| 古 河 保 健 所 | 9 (1,904) | - - | - - | - - | - - | - - | 1 200 | - - | 1 325 |
| 古 河 市 | 8 (1,579) | - (-) | - (-) | - (-) | - (-) | - (-) | 1 (200) | - (-) | - (-) |
| 五 霞 町 | - (-) | - (-) | - (-) | - (-) | - (-) | - (-) | - (-) | - (-) | - (-) |
| 境 町 | 1 (325) | - (-) | - (-) | - (-) | - (-) | - (-) | - (-) | - (-) | 1 (325) |
| つ く ば 保 健 所 | 13 (3,230) | - - | 1 800 | - - | - - | 1 48 | - - | - - | - - |
| つ く ば 市 | 13 (3,230) | - (-) | 1 (800) | - (-) | - (-) | 1 (48) | - (-) | - (-) | - (-) |
| つ く ば み ら い 市 | - (-) | - (-) | - (-) | - (-) | - (-) | - (-) | - (-) | - (-) | - (-) |
| ひ ち な か 保 健 所 | 9 (1,158) | 1 428 | - - | - - | - - | 1 80 | - - | - - | - - |
| ひ ち な か 市 | 7 (650) | - (-) | - (-) | - (-) | - (-) | - (-) | - (-) | - (-) | - (-) |
| 東 海 村 | 2 (508) | 1 (428) | - (-) | - (-) | - (-) | 1 (80) | - (-) | - (-) | - (-) |
| (再掲) 二次医療圏 | | | | | | | | | |
| 水 戸 市 | 42 (6,654) | 1 (500) | - (-) | - (-) | 5 (1,372) | 2 (110) | 1 (510) | 1 (500) | 1 (401) |
| 日 立 市 | 24 (4,212) | - (-) | - (-) | - (-) | - (-) | 1 (199) | - (-) | - (-) | 1 (220) |
| 常 陸 太 田 ・ ひ ち な か 行 | 23 (2,544) | 1 (428) | - (-) | - (-) | - (-) | 1 (80) | - (-) | 1 (160) | - (-) |
| 鹿 行 市 | 13 (2,139) | - (-) | - (-) | 1 (300) | - (-) | - (-) | - (-) | 1 (179) | 1 (230) |
| 土 浦 市 | 17 (3,254) | 1 (250) | - (-) | - (-) | - (-) | - (-) | - (-) | - (-) | 1 (900) |
| つ く ば 市 | 17 (3,792) | - (-) | 1 (800) | - (-) | - (-) | 1 (48) | - (-) | - (-) | - (-) |
| 取 手 ・ 竜 ヶ 崎 市 | 23 (4,980) | - (-) | - (-) | - (-) | 1 (120) | - (-) | - (-) | 1 (210) | 1 (414) |
| 筑 西 ・ 下 妻 市 | 15 (2,508) | - (-) | - (-) | - (-) | - (-) | 2 (472) | - (-) | - (-) | - (-) |
| 古 河 ・ 坂 東 町 | 11 (2,442) | - (-) | - (-) | - (-) | - (-) | - (-) | 1 (200) | - (-) | 1 (325) |

注:()は病床数

(平成22年10月1日現在)

| 共済組合及び その連合会 | 公益法人 | | 医療法人 | | 学校法人 | | 社会福祉法人 | | 医療生協 | | 会社 | | その他の法人 | | 個人 | | (再掲) 医育機関 | |
|-----------------|-------|---|-------|----|---------|---|--------|---|-------|---|-------|---|--------|---|-----|---|--------------|-------|
| - | - | 2 | 246 | 15 | 2,165 | 1 | 548 | - | - | - | - | - | - | - | - | - | 1 | 548 |
| - | (-) | - | (-) | 6 | (799) | - | (-) | - | (-) | - | (-) | - | (-) | - | (-) | - | - | (-) |
| - | (-) | 2 | (246) | 7 | (1,059) | - | (-) | - | (-) | - | (-) | - | (-) | - | (-) | - | - | (-) |
| - | (-) | - | (-) | - | (-) | - | (-) | - | (-) | - | (-) | - | (-) | - | (-) | - | - | (-) |
| - | (-) | - | (-) | 1 | (186) | - | (-) | - | (-) | - | (-) | - | (-) | - | (-) | - | - | (-) |
| - | (-) | - | (-) | 1 | (121) | 1 | (548) | - | (-) | - | (-) | - | (-) | - | (-) | - | 1 | (548) |
| - | - | - | - | 9 | 1,745 | - | - | - | - | - | - | - | - | - | - | - | - | - |
| - | (-) | - | (-) | 2 | (455) | - | (-) | - | (-) | - | (-) | - | (-) | - | (-) | - | - | (-) |
| - | (-) | - | (-) | 5 | (975) | - | (-) | - | (-) | - | (-) | - | (-) | - | (-) | - | - | (-) |
| - | (-) | - | (-) | 2 | (315) | - | (-) | - | (-) | - | (-) | - | (-) | - | (-) | - | - | (-) |
| - | - | 1 | 124 | 9 | 1,267 | - | - | - | - | - | - | - | - | - | - | - | - | - |
| - | (-) | - | (-) | 3 | (236) | - | (-) | - | (-) | - | (-) | - | (-) | - | (-) | - | - | (-) |
| - | (-) | 1 | (124) | 3 | (438) | - | (-) | - | (-) | - | (-) | - | (-) | - | (-) | - | - | (-) |
| - | (-) | - | (-) | 2 | (538) | - | (-) | - | (-) | - | (-) | - | (-) | - | (-) | - | - | (-) |
| - | (-) | - | (-) | 1 | (55) | - | (-) | - | (-) | - | (-) | - | (-) | - | (-) | - | - | (-) |
| - | - | - | - | 5 | 1,001 | - | - | 1 | 62 | 1 | 316 | - | - | - | - | - | - | - |
| - | (-) | - | (-) | 5 | (1,001) | - | (-) | 1 | (62) | 1 | (316) | - | (-) | - | (-) | - | (-) | (-) |
| - | (-) | - | (-) | - | (-) | - | (-) | - | (-) | - | (-) | - | (-) | - | (-) | - | (-) | (-) |
| - | (-) | - | (-) | - | (-) | - | (-) | - | (-) | - | (-) | - | (-) | - | (-) | - | (-) | (-) |
| - | - | 2 | 740 | 9 | 1,642 | - | - | - | - | - | - | - | - | - | - | - | 1 | 800 |
| - | (-) | 2 | (740) | 9 | (1,642) | - | (-) | - | (-) | - | (-) | - | (-) | - | (-) | - | 1 | (800) |
| - | (-) | - | (-) | - | (-) | - | (-) | - | (-) | - | (-) | - | (-) | - | (-) | - | - | (-) |
| - | - | - | - | 5 | 246 | - | - | - | - | - | - | 1 | 290 | - | - | 1 | 114 | - |
| - | (-) | - | (-) | 5 | (246) | - | (-) | - | (-) | - | (-) | 1 | (290) | - | (-) | 1 | (114) | (-) |
| - | (-) | - | (-) | - | (-) | - | (-) | - | (-) | - | (-) | - | (-) | - | (-) | - | (-) | (-) |
| 1 | (139) | 1 | (291) | 26 | (2,640) | - | (-) | - | (-) | 1 | (113) | - | (-) | - | (-) | 2 | (78) | (-) |
| - | (-) | - | (-) | 19 | (3,034) | - | (-) | 1 | (50) | - | (-) | 2 | (709) | - | (-) | - | (-) | (-) |
| - | (-) | - | (-) | 18 | (1,472) | - | (-) | - | (-) | - | (-) | 1 | (290) | - | (-) | 1 | (114) | (-) |
| - | (-) | 1 | (301) | 8 | (809) | - | (-) | 1 | (320) | - | (-) | - | (-) | - | (-) | - | (-) | (-) |
| - | (-) | 2 | (246) | 13 | (1,858) | - | (-) | - | (-) | - | (-) | - | (-) | - | (-) | - | (-) | (-) |
| - | (-) | 3 | (864) | 12 | (2,080) | - | (-) | - | (-) | - | (-) | - | (-) | - | (-) | - | 1 | (800) |
| - | (-) | 1 | (215) | 17 | (3,410) | 1 | (548) | - | (-) | - | (-) | - | (-) | - | (-) | 1 | (63) | (548) |
| - | (-) | - | (-) | 13 | (2,036) | - | (-) | - | (-) | - | (-) | - | (-) | - | (-) | - | (-) | (-) |
| - | (-) | - | (-) | 7 | (1,539) | - | (-) | 1 | (62) | 1 | (316) | - | (-) | - | (-) | - | (-) | (-) |

第6表 開設者別一般診療所数及び病床数(二次保健医療圏・保健所・市町村別)

| | 総数 | | 国立大学法人 | | 国のその他 | | 都道府県 | | 市町村 | | 日赤 | | 済生会 | | 厚生連 | |
|---------|-------|---------|--------|-----|-------|------|------|-----|-----|-----|----|-----|-----|-----|-----|------|
| | | | | | | | | | | | | | | | | |
| 総数 | 1,697 | (2,631) | 5 | (-) | 16 | (41) | 3 | (-) | 27 | (-) | 4 | (-) | 1 | (-) | 2 | (17) |
| 水戸保健所 | 337 | (564) | 1 | (-) | 3 | (10) | 2 | (-) | 5 | (-) | 2 | (-) | - | (-) | - | (-) |
| 水戸市 | 246 | (413) | 1 | (-) | - | (-) | 2 | (-) | 3 | (-) | 2 | (-) | - | (-) | - | (-) |
| 水戸市 | 40 | (76) | - | (-) | - | (-) | - | (-) | - | (-) | - | (-) | - | (-) | - | (-) |
| 水戸市 | 19 | (18) | - | (-) | 1 | (10) | - | (-) | 1 | (-) | - | (-) | - | (-) | - | (-) |
| 水戸市 | 13 | (57) | - | (-) | 1 | (-) | - | (-) | - | (-) | - | (-) | - | (-) | - | (-) |
| 水戸市 | 11 | (-) | - | (-) | 1 | (-) | - | (-) | - | (-) | - | (-) | - | (-) | - | (-) |
| 水戸市 | 8 | (-) | - | (-) | - | (-) | - | (-) | 1 | (-) | - | (-) | - | (-) | - | (-) |
| 常陸大宮保健所 | 79 | (248) | - | (-) | - | (-) | - | (-) | 2 | (-) | - | (-) | - | (-) | - | (-) |
| 常陸大宮市 | 18 | (114) | - | (-) | - | (-) | - | (-) | 1 | (-) | - | (-) | - | (-) | - | (-) |
| 常陸大宮市 | 24 | (46) | - | (-) | - | (-) | - | (-) | 1 | (-) | - | (-) | - | (-) | - | (-) |
| 常陸大宮市 | 33 | (62) | - | (-) | - | (-) | - | (-) | - | (-) | - | (-) | - | (-) | - | (-) |
| 常陸大宮市 | 4 | (26) | - | (-) | - | (-) | - | (-) | - | (-) | - | (-) | - | (-) | - | (-) |
| 日立保健所 | 149 | (214) | - | (-) | - | (-) | - | (-) | 5 | (-) | 1 | (-) | - | (-) | - | (-) |
| 日立市 | 114 | (105) | - | (-) | - | (-) | - | (-) | 4 | (-) | 1 | (-) | - | (-) | - | (-) |
| 日立市 | 17 | (75) | - | (-) | - | (-) | - | (-) | - | (-) | - | (-) | - | (-) | - | (-) |
| 日立市 | 18 | (34) | - | (-) | - | (-) | - | (-) | 1 | (-) | - | (-) | - | (-) | - | (-) |
| 鉾田保健所 | 29 | (48) | - | (-) | - | (-) | - | (-) | - | (-) | - | (-) | - | (-) | - | (-) |
| 鉾田市 | 14 | (7) | - | (-) | - | (-) | - | (-) | - | (-) | - | (-) | - | (-) | - | (-) |
| 鉾田市 | 15 | (41) | - | (-) | - | (-) | - | (-) | - | (-) | - | (-) | - | (-) | - | (-) |
| 潮来保健所 | 85 | (149) | - | (-) | - | (-) | - | (-) | 2 | (-) | - | (-) | - | (-) | - | (-) |
| 潮来市 | 34 | (86) | - | (-) | - | (-) | - | (-) | 1 | (-) | - | (-) | - | (-) | - | (-) |
| 潮来市 | 14 | (-) | - | (-) | - | (-) | - | (-) | 1 | (-) | - | (-) | - | (-) | - | (-) |
| 潮来市 | 37 | (63) | - | (-) | - | (-) | - | (-) | - | (-) | - | (-) | - | (-) | - | (-) |
| 竜ヶ崎保健所 | 222 | (235) | - | (-) | 2 | (-) | - | (-) | 2 | (-) | - | (-) | 1 | (-) | - | (-) |
| 竜ヶ崎市 | 44 | (81) | - | (-) | - | (-) | - | (-) | - | (-) | - | (-) | 1 | (-) | - | (-) |
| 竜ヶ崎市 | 58 | (56) | - | (-) | - | (-) | - | (-) | - | (-) | - | (-) | - | (-) | - | (-) |
| 竜ヶ崎市 | 53 | (56) | - | (-) | 2 | (-) | - | (-) | - | (-) | - | (-) | - | (-) | - | (-) |
| 竜ヶ崎市 | 37 | (42) | - | (-) | - | (-) | - | (-) | - | (-) | - | (-) | - | (-) | - | (-) |
| 竜ヶ崎市 | 20 | (-) | - | (-) | - | (-) | - | (-) | 1 | (-) | - | (-) | - | (-) | - | (-) |
| 竜ヶ崎市 | 3 | (-) | - | (-) | - | (-) | - | (-) | - | (-) | - | (-) | - | (-) | - | (-) |
| 竜ヶ崎市 | 7 | (-) | - | (-) | - | (-) | - | (-) | 1 | (-) | - | (-) | - | (-) | - | (-) |

(平成22年10月1日)

| 健康保険組合 及び その連合会 | | 共済組合 及び その連合会 | | 公益法人 | | 医療法人 | | 社会福祉法人 | | 医療生協 | | 会社 | | その他の法人 | | 個人 | |
|-----------------------|-----|---------------------|-----|------|-----|------|---------|--------|-----|------|-----|----|-----|--------|-----|-----|-------|
| 6 | (-) | 4 | (-) | 12 | (-) | 600 | (1,795) | 204 | (-) | 3 | (-) | 46 | (-) | 4 | (-) | 760 | (778) |
| 2 | (-) | - | (-) | 5 | (-) | 143 | (407) | 33 | (-) | 2 | (-) | 7 | (-) | 1 | (-) | 133 | (147) |
| 2 | (-) | - | (-) | 4 | (-) | 110 | (304) | 19 | (-) | 2 | (-) | 5 | (-) | 1 | (-) | 97 | (109) |
| - | (-) | - | (-) | 1 | (-) | 19 | (38) | 4 | (-) | - | (-) | 2 | (-) | - | (-) | 14 | (38) |
| - | (-) | - | (-) | - | (-) | 2 | (8) | 4 | (-) | - | (-) | - | (-) | - | (-) | 11 | (-) |
| - | (-) | - | (-) | - | (-) | 6 | (57) | 3 | (-) | - | (-) | - | (-) | - | (-) | 3 | (-) |
| - | (-) | - | (-) | - | (-) | 4 | (-) | 2 | (-) | - | (-) | - | (-) | - | (-) | 4 | (-) |
| - | (-) | - | (-) | - | (-) | 2 | (-) | 1 | (-) | - | (-) | - | (-) | - | (-) | 4 | (-) |
| - | (-) | - | (-) | - | (-) | 33 | (163) | 18 | (-) | - | (-) | - | (-) | - | (-) | 26 | (85) |
| - | (-) | - | (-) | - | (-) | 6 | (60) | 5 | (-) | - | (-) | - | (-) | - | (-) | 6 | (54) |
| - | (-) | - | (-) | - | (-) | 12 | (46) | 8 | (-) | - | (-) | - | (-) | - | (-) | 3 | (-) |
| - | (-) | - | (-) | - | (-) | 13 | (38) | 4 | (-) | - | (-) | - | (-) | - | (-) | 16 | (24) |
| - | (-) | - | (-) | - | (-) | 2 | (19) | 1 | (-) | - | (-) | - | (-) | - | (-) | 1 | (7) |
| 1 | (-) | - | (-) | 1 | (-) | 47 | (155) | 18 | (-) | - | (-) | 14 | (-) | - | (-) | 63 | (59) |
| - | (-) | - | (-) | 1 | (-) | 35 | (91) | 12 | (-) | - | (-) | 12 | (-) | - | (-) | 50 | (14) |
| 1 | (-) | - | (-) | - | (-) | 6 | (39) | 3 | (-) | - | (-) | 1 | (-) | - | (-) | 6 | (36) |
| - | (-) | - | (-) | - | (-) | 6 | (25) | 3 | (-) | - | (-) | 1 | (-) | - | (-) | 7 | (9) |
| - | (-) | - | (-) | - | (-) | 13 | (41) | 8 | (-) | - | (-) | - | (-) | - | (-) | 8 | (7) |
| - | (-) | - | (-) | - | (-) | 6 | (-) | 4 | (-) | - | (-) | - | (-) | - | (-) | 4 | (7) |
| - | (-) | - | (-) | - | (-) | 7 | (41) | 4 | (-) | - | (-) | - | (-) | - | (-) | 4 | (-) |
| - | (-) | - | (-) | 1 | (-) | 24 | (66) | 17 | (-) | - | (-) | 6 | (-) | - | (-) | 35 | (83) |
| - | (-) | - | (-) | 1 | (-) | 12 | (33) | 8 | (-) | - | (-) | 1 | (-) | - | (-) | 11 | (53) |
| - | (-) | - | (-) | - | (-) | 5 | (-) | 3 | (-) | - | (-) | - | (-) | - | (-) | 5 | (-) |
| - | (-) | - | (-) | - | (-) | 7 | (33) | 6 | (-) | - | (-) | 5 | (-) | - | (-) | 19 | (30) |
| - | (-) | - | (-) | 1 | (-) | 66 | (104) | 17 | (-) | 1 | (-) | 5 | (-) | 1 | (-) | 126 | (131) |
| - | (-) | - | (-) | - | (-) | 14 | (28) | 2 | (-) | - | (-) | 1 | (-) | - | (-) | 26 | (53) |
| - | (-) | - | (-) | 1 | (-) | 17 | (19) | 5 | (-) | 1 | (-) | - | (-) | - | (-) | 34 | (37) |
| - | (-) | - | (-) | - | (-) | 18 | (37) | 3 | (-) | - | (-) | 2 | (-) | - | (-) | 28 | (19) |
| - | (-) | - | (-) | - | (-) | 9 | (20) | 2 | (-) | - | (-) | 2 | (-) | - | (-) | 24 | (22) |
| - | (-) | - | (-) | - | (-) | 7 | (-) | 3 | (-) | - | (-) | - | (-) | - | (-) | 9 | (-) |
| - | (-) | - | (-) | - | (-) | - | (-) | 2 | (-) | - | (-) | - | (-) | - | (-) | 1 | (-) |
| - | (-) | - | (-) | - | (-) | 1 | (-) | - | (-) | - | (-) | - | (-) | 1 | (-) | 4 | (-) |

第6表 開設者別一般診療所数及び病床数(二次保健医療圏・保健所・市町村別)

| | | 総数 | | 国立大学法人 | | 国のその他 | | 都道府県 | | 市町村 | | 日赤 | | 済生会 | | 厚生連 | |
|------------|---------|-------|-------|--------|-----|-------|------|------|-----|-----|-----|-----|-----|-----|-----|------|------|
| 土 | 浦保健所 | 207 | (318) | - | (-) | 2 | (15) | 1 | (-) | 3 | (-) | - | (-) | - | (-) | 1 | (17) |
| | 土浦浦市 | 109 | (181) | - | (-) | 1 | (10) | - | (-) | 1 | (-) | - | (-) | - | (-) | 1 | (17) |
| | 石岡市 | 48 | (98) | - | (-) | - | (-) | - | (-) | 2 | (-) | - | (-) | - | (-) | - | (-) |
| | かすみがうら村 | 21 | (2) | - | (-) | - | (-) | - | (-) | - | (-) | - | (-) | - | (-) | - | (-) |
| | 美浦見町 | 3 | (-) | - | (-) | - | (-) | - | (-) | - | (-) | - | (-) | - | (-) | - | (-) |
| 阿見町 | 26 | (37) | - | (-) | 1 | (5) | 1 | (-) | - | (-) | - | (-) | - | (-) | - | (-) | |
| 筑 | 西保健所 | 127 | (183) | - | (-) | - | (-) | - | (-) | 2 | (-) | - | (-) | - | (-) | - | (-) |
| | 結城市 | 31 | (49) | - | (-) | - | (-) | - | (-) | - | (-) | - | (-) | - | (-) | - | (-) |
| | 筑西市 | 75 | (134) | - | (-) | - | (-) | - | (-) | 2 | (-) | - | (-) | - | (-) | - | (-) |
| | 桜川市 | 21 | (-) | - | (-) | - | (-) | - | (-) | - | (-) | - | (-) | - | (-) | - | (-) |
| 常 | 総保健所 | 92 | (143) | - | (-) | - | (-) | - | (-) | 2 | (-) | - | (-) | - | (-) | 1 | (-) |
| | 下妻市 | 24 | (30) | - | (-) | - | (-) | - | (-) | 1 | (-) | - | (-) | - | (-) | - | (-) |
| | 常総市 | 37 | (19) | - | (-) | - | (-) | - | (-) | - | (-) | - | (-) | - | (-) | - | (-) |
| | 坂東市 | 26 | (94) | - | (-) | - | (-) | - | (-) | 1 | (-) | - | (-) | - | (-) | - | (-) |
| | 八千代町 | 5 | (-) | - | (-) | - | (-) | - | (-) | - | (-) | - | (-) | - | (-) | 1 | (-) |
| 古 | 河保健所 | 91 | (101) | - | (-) | 1 | (5) | - | (-) | 3 | (-) | - | (-) | - | (-) | - | (-) |
| | 古河町 | 73 | (91) | - | (-) | 1 | (5) | - | (-) | 2 | (-) | - | (-) | - | (-) | - | (-) |
| | 五霞町 | 4 | (-) | - | (-) | - | (-) | - | (-) | - | (-) | - | (-) | - | (-) | - | (-) |
| | 境町 | 14 | (10) | - | (-) | - | (-) | - | (-) | 1 | (-) | - | (-) | - | (-) | - | (-) |
| つくば | 保健所 | 179 | (187) | 4 | (-) | 3 | (6) | - | (-) | - | (-) | 1 | (-) | - | (-) | - | (-) |
| | つくば市 | 160 | (187) | 4 | (-) | 3 | (6) | - | (-) | - | (-) | 1 | (-) | - | (-) | - | (-) |
| | つくばみらい市 | 19 | (-) | - | (-) | - | (-) | - | (-) | - | (-) | - | (-) | - | (-) | - | (-) |
| ひたちなか | 保健所 | 96 | (241) | - | (-) | 5 | (5) | - | (-) | 1 | (-) | - | (-) | - | (-) | - | (-) |
| | ひたちなか市 | 78 | (222) | - | (-) | 2 | (5) | - | (-) | 1 | (-) | - | (-) | - | (-) | - | (-) |
| | 東海村 | 18 | (19) | - | (-) | 3 | (-) | - | (-) | - | (-) | - | (-) | - | (-) | - | (-) |
| (再掲)二次医療圏 | | | | | | | | | | | | | | | | | |
| 水戸市 | 339 | (564) | 1 | (-) | 3 | (10) | 2 | (-) | 5 | (-) | 2 | (-) | - | (-) | - | (-) | |
| 日立市 | 150 | (214) | - | (-) | - | (-) | - | (-) | 5 | (-) | 1 | (-) | - | (-) | - | (-) | |
| 常陸太田・ひたちなか | 175 | (489) | - | (-) | 5 | (5) | - | (-) | 3 | (-) | - | (-) | - | (-) | - | (-) | |
| 鹿行市 | 114 | (197) | - | (-) | - | (-) | - | (-) | 2 | (-) | - | (-) | - | (-) | - | (-) | |
| 土浦市 | 178 | (281) | - | (-) | 1 | (10) | - | (-) | 3 | (-) | - | (-) | - | (-) | 1 | (17) | |
| つくば市 | 217 | (206) | 4 | (-) | 3 | (6) | - | (-) | - | (-) | 1 | (-) | - | (-) | - | (-) | |
| 取手・竜ヶ崎 | 251 | (272) | - | (-) | 3 | (5) | 1 | (-) | 2 | (-) | - | (-) | 1 | (-) | - | (-) | |
| 筑西・下妻 | 156 | (213) | - | (-) | - | (-) | - | (-) | 3 | (-) | - | (-) | - | (-) | 1 | (-) | |
| 古河・坂東 | 117 | (195) | - | (-) | 1 | (5) | - | (-) | 4 | (-) | - | (-) | - | (-) | - | (-) | |

注:()は病床数

(平成22年10月1日)

| 健康保険組合 及び その連合会 | | 共済組合 及び その連合会 | | 公益法人 | | 医療法人 | | 社会福祉法人 | | 医療生協 | | 会社 | | その他の法人 | | 個人 | |
|-----------------------|-----|---------------------|-----|------|-----|------|-------|--------|-----|------|-----|----|-----|--------|-----|-----|-------|
| - | (-) | - | (-) | 2 | (-) | 79 | (236) | 30 | (-) | - | (-) | 4 | (-) | - | (-) | 85 | (50) |
| - | (-) | - | (-) | - | (-) | 43 | (119) | 11 | (-) | - | (-) | 2 | (-) | - | (-) | 50 | (35) |
| - | (-) | - | (-) | - | (-) | 20 | (83) | 9 | (-) | - | (-) | 1 | (-) | - | (-) | 16 | (15) |
| - | (-) | - | (-) | - | (-) | 2 | (2) | 7 | (-) | - | (-) | - | (-) | - | (-) | 12 | (-) |
| - | (-) | - | (-) | 1 | (-) | - | (-) | 1 | (-) | - | (-) | - | (-) | - | (-) | 1 | (-) |
| - | (-) | - | (-) | 1 | (-) | 14 | (32) | 2 | (-) | - | (-) | 1 | (-) | - | (-) | 6 | (-) |
| - | (-) | - | (-) | - | (-) | 50 | (131) | 16 | (-) | - | (-) | - | (-) | - | (-) | 59 | (52) |
| - | (-) | - | (-) | - | (-) | 10 | (13) | 2 | (-) | - | (-) | - | (-) | - | (-) | 19 | (36) |
| - | (-) | - | (-) | - | (-) | 32 | (118) | 10 | (-) | - | (-) | - | (-) | - | (-) | 31 | (16) |
| - | (-) | - | (-) | - | (-) | 8 | (-) | 4 | (-) | - | (-) | - | (-) | - | (-) | 9 | (-) |
| - | (-) | - | (-) | - | (-) | 22 | (68) | 16 | (-) | - | (-) | 1 | (-) | - | (-) | 50 | (75) |
| - | (-) | - | (-) | - | (-) | 11 | (11) | 4 | (-) | - | (-) | - | (-) | - | (-) | 8 | (19) |
| - | (-) | - | (-) | - | (-) | 5 | (19) | 7 | (-) | - | (-) | 1 | (-) | - | (-) | 24 | (-) |
| - | (-) | - | (-) | - | (-) | 5 | (38) | 3 | (-) | - | (-) | - | (-) | - | (-) | 17 | (56) |
| - | (-) | - | (-) | - | (-) | 1 | (-) | 2 | (-) | - | (-) | - | (-) | - | (-) | 1 | (-) |
| - | (-) | - | (-) | - | (-) | 34 | (96) | 10 | (-) | - | (-) | 2 | (-) | - | (-) | 41 | (-) |
| - | (-) | - | (-) | - | (-) | 29 | (86) | 8 | (-) | - | (-) | 1 | (-) | - | (-) | 32 | (-) |
| - | (-) | - | (-) | - | (-) | 1 | (-) | 1 | (-) | - | (-) | 1 | (-) | - | (-) | 1 | (-) |
| - | (-) | - | (-) | - | (-) | 4 | (10) | 1 | (-) | - | (-) | - | (-) | - | (-) | 8 | (-) |
| 2 | (-) | 4 | (-) | 2 | (-) | 52 | (147) | 13 | (-) | - | (-) | 4 | (-) | 1 | (-) | 94 | (34) |
| 1 | (-) | 4 | (-) | 2 | (-) | 48 | (147) | 11 | (-) | - | (-) | 3 | (-) | 1 | (-) | 83 | (34) |
| 1 | (-) | - | (-) | - | (-) | 4 | (-) | 2 | (-) | - | (-) | 1 | (-) | - | (-) | 11 | (-) |
| 1 | (-) | - | (-) | - | (-) | 37 | (181) | 8 | (-) | - | (-) | 3 | (-) | 1 | (-) | 40 | (55) |
| 1 | (-) | - | (-) | - | (-) | 32 | (162) | 6 | (-) | - | (-) | 2 | (-) | - | (-) | 34 | (55) |
| - | (-) | - | (-) | - | (-) | 5 | (19) | 2 | (-) | - | (-) | 1 | (-) | 1 | (-) | 6 | (-) |
| 2 | (-) | - | (-) | 5 | (-) | 143 | (407) | 33 | (-) | 2 | (-) | 7 | (-) | 1 | (-) | 133 | (147) |
| 1 | (-) | - | (-) | 1 | (-) | 47 | (155) | 18 | (-) | - | (-) | 14 | (-) | - | (-) | 63 | (59) |
| 1 | (-) | - | (-) | - | (-) | 70 | (344) | 26 | (-) | - | (-) | 3 | (-) | 1 | (-) | 66 | (140) |
| - | (-) | - | (-) | 1 | (-) | 37 | (107) | 25 | (-) | - | (-) | 6 | (-) | - | (-) | 43 | (90) |
| - | (-) | - | (-) | - | (-) | 65 | (204) | 27 | (-) | - | (-) | 3 | (-) | - | (-) | 78 | (50) |
| 2 | (-) | 4 | (-) | 2 | (-) | 57 | (166) | 20 | (-) | - | (-) | 5 | (-) | 1 | (-) | 118 | (34) |
| - | (-) | - | (-) | 3 | (-) | 80 | (136) | 20 | (-) | 1 | (-) | 6 | (-) | 1 | (-) | 133 | (131) |
| - | (-) | - | (-) | - | (-) | 62 | (142) | 22 | (-) | - | (-) | - | (-) | - | (-) | 68 | (71) |
| - | (-) | - | (-) | - | (-) | 39 | (134) | 13 | (-) | - | (-) | 2 | (-) | - | (-) | 58 | (56) |

第7表 開設者別歯科診療所数(二次保健医療圏・保健所・市町村別)

(平成22年10月1日現在)

| | 総数 | 市町村 | 公益法人 | 医療法人 | 学校法人 | 個人 |
|---------|-------|-----|------|------|------|-------|
| 総数 | 1,403 | 5 | 2 | 182 | 1 | 1,213 |
| 水戸保健所 | 245 | 2 | 1 | 21 | - | 221 |
| 水戸市 | 171 | - | 1 | 12 | - | 158 |
| 水戸市 | 32 | - | - | 1 | - | 31 |
| 水戸市 | 14 | - | - | 3 | - | 11 |
| 水戸市 | 13 | - | - | 3 | - | 10 |
| 水戸市 | 7 | - | - | 2 | - | 5 |
| 水戸市 | 8 | 2 | - | - | - | 6 |
| 常陸大宮保健所 | 69 | 2 | - | 6 | - | 61 |
| 常陸大宮市 | 19 | 1 | - | 4 | - | 14 |
| 常陸大宮市 | 16 | 1 | - | 2 | - | 13 |
| 常陸大宮市 | 26 | - | - | - | - | 26 |
| 常陸大宮市 | 8 | - | - | - | - | 8 |
| 日立保健所 | 111 | 1 | - | 8 | - | 102 |
| 日立市 | 82 | 1 | - | 5 | - | 76 |
| 日立市 | 15 | - | - | 1 | - | 14 |
| 日立市 | 14 | - | - | 2 | - | 12 |
| 鉾田保健所 | 31 | - | - | 7 | - | 24 |
| 鉾田市 | 10 | - | - | 3 | - | 7 |
| 鉾田市 | 21 | - | - | 4 | - | 17 |
| 潮来保健所 | 79 | - | - | 10 | - | 69 |
| 潮来市 | 26 | - | - | 3 | - | 23 |
| 潮来市 | 16 | - | - | 2 | - | 14 |
| 潮来市 | 37 | - | - | 5 | - | 32 |
| 竜崎保健所 | 202 | - | - | 40 | - | 162 |
| 竜崎市 | 46 | - | - | 5 | - | 41 |
| 竜崎市 | 57 | - | - | 12 | - | 45 |
| 竜崎市 | 41 | - | - | 10 | - | 31 |
| 竜崎市 | 33 | - | - | 7 | - | 26 |
| 竜崎市 | 18 | - | - | 5 | - | 13 |
| 竜崎市 | 2 | - | - | 1 | - | 1 |
| 竜崎市 | 5 | - | - | - | - | 5 |

第7表 開設者別歯科診療所数(二次保健医療圏・保健所・市町村別)

(平成22年10月1日現在)

| | 総数 | 市町村 | 公益法人 | 医療法人 | 学校法人 | 個人 |
|---------------|-----|-----|------|------|------|-----|
| 土 浦 保 健 所 | 182 | - | 1 | 24 | - | 157 |
| 土 浦 市 | 95 | - | 1 | 14 | - | 80 |
| 石 岡 市 | 40 | - | - | 6 | - | 34 |
| か す み が う ら 市 | 17 | - | - | 2 | - | 15 |
| 美 浦 村 | 4 | - | - | - | - | 4 |
| 阿 見 町 | 26 | - | - | 2 | - | 24 |
| 筑 西 保 健 所 | 107 | - | - | 12 | - | 95 |
| 結 城 市 | 26 | - | - | 2 | - | 24 |
| 筑 西 市 | 56 | - | - | 9 | - | 47 |
| 桜 川 市 | 25 | - | - | 1 | - | 24 |
| 常 総 保 健 所 | 76 | - | - | 9 | - | 67 |
| 下 妻 市 | 17 | - | - | 2 | - | 15 |
| 常 総 市 | 26 | - | - | 2 | - | 24 |
| 坂 東 市 | 24 | - | - | 4 | - | 20 |
| 八 千 代 町 | 9 | - | - | 1 | - | 8 |
| 古 河 保 健 所 | 81 | - | - | 14 | - | 67 |
| 古 河 市 | 67 | - | - | 13 | - | 54 |
| 五 霞 町 | 2 | - | - | - | - | 2 |
| 境 町 | 12 | - | - | 1 | - | 11 |
| つ く ば 保 健 所 | 135 | - | - | 25 | 1 | 109 |
| つ く ば 市 | 116 | - | - | 24 | 1 | 91 |
| つ く ば み ら い 市 | 19 | - | - | 1 | - | 18 |
| ひ ち な か 保 健 所 | 85 | - | - | 6 | - | 79 |
| ひ ち な か 市 | 71 | - | - | 4 | - | 67 |
| 東 海 村 | 14 | - | - | 2 | - | 12 |
| (再掲)二次医療圏 | | | | | | |
| 水 戸 立 | 245 | 2 | 1 | 21 | - | 221 |
| 日 立 | 111 | 1 | - | 8 | - | 102 |
| 常陸太田・ひたちなか | 154 | 2 | - | 12 | - | 140 |
| 鹿 行 | 110 | - | - | 17 | - | 93 |
| 土 浦 | 152 | - | 1 | 22 | - | 129 |
| つ く ば | 161 | - | - | 27 | 1 | 133 |
| 取手・竜ヶ崎 | 232 | - | - | 42 | - | 190 |
| 筑 西 ・ 下 妻 | 133 | - | - | 15 | - | 118 |
| 古 河 ・ 坂 東 | 105 | - | - | 18 | - | 87 |

第8表 医療施設数及び病床数の年次推移(対全国比較)

| | | 病 院 の 種 類 | | | | | | | | | | 一 般 診 療 所 | | | | 歯科診療所 | | |
|---------|-----|-----------|------|-------|------|-----|------|-------|------|-------------------------|-------|-----------|------|----------------------------|------|-------|--------|------|
| | | 総 数 | | 精 神 | | 結 核 | | 一 般 | | (再掲) 地域医療支援 療養有する | | 施設数 | | (再掲) 有床 療養病床 を有する | | | | |
| | | 施設数 | 10万対 | 施設数 | 10万対 | 施設数 | 10万対 | 施設数 | 10万対 | 施設数 | 施設数 | 施設数 | 10万対 | 施設数 | 10万対 | 施設数 | 施設数 | 10万対 |
| | | | | | | | | | | | | | | | | | | |
| 昭 40 | 茨城県 | 139 | 6.8 | 18 | 0.9 | 5 | 0.2 | 116 | 5.6 | . | . | 976 | 47.5 | 399 | 25.5 | . | 507 | 24.7 |
| | 全 国 | 7,047 | 7.2 | 725 | 0.7 | 340 | 0.3 | 5,922 | 6.0 | . | . | 64,524 | 65.7 | 27,332 | 27.8 | . | 28,602 | 29.1 |
| 45 | 茨城県 | 166 | 7.7 | 20 | 0.9 | 3 | 0.1 | 143 | 6.7 | . | . | 1,000 | 46.7 | 534 | 24.9 | . | 502 | 23.4 |
| | 全 国 | 7,974 | 7.7 | 896 | 0.9 | 160 | 0.2 | 6,869 | 6.6 | . | . | 68,997 | 66.5 | 29,841 | 28.8 | . | 29,911 | 28.8 |
| 50 | 茨城県 | 201 | 8.6 | 23 | 1.0 | 1 | 0.0 | 177 | 7.6 | . | . | 1,037 | 44.3 | 523 | 22.3 | . | 492 | 21.0 |
| | 全 国 | 8,294 | 7.4 | 929 | 0.8 | 87 | 0.1 | 7,235 | 6.5 | . | . | 73,114 | 65.3 | 29,104 | 26.0 | . | 32,565 | 29.1 |
| 55 | 茨城県 | 242 | 9.5 | 25 | 1.0 | 1 | 0.0 | 216 | 8.4 | . | . | 1,124 | 43.9 | 528 | 20.6 | . | 588 | 23.0 |
| | 全 国 | 9,055 | 7.7 | 977 | 0.8 | 39 | 0.0 | 8,003 | 6.8 | . | . | 77,611 | 66.4 | 28,956 | 24.8 | . | 38,834 | 33.2 |
| 60 | 茨城県 | 244 | 9.0 | 24 | 0.9 | 1 | 0.0 | 219 | 8.1 | . | . | 1,164 | 42.8 | 470 | 17.3 | . | 793 | 29.2 |
| | 全 国 | 9,608 | 7.9 | 1,026 | 0.8 | 27 | 0.0 | 8,527 | 7.0 | . | . | 98,927 | 65.2 | 26,162 | 21.6 | . | 45,540 | 37.6 |
| 平 4 | 茨城県 | 249 | 8.6 | 26 | 0.9 | — | — | 223 | 7.7 | . | . | 1,305 | 45.1 | 416 | 14.4 | . | 1,075 | 37.1 |
| | 全 国 | 9,963 | 8.0 | 1,052 | 0.8 | 11 | 0.0 | 8,877 | 7.1 | . | . | 83,394 | 67.0 | 23,151 | 18.6 | . | 55,002 | 44.2 |
| 5 | 茨城県 | 244 | 8.4 | 26 | 0.9 | — | — | 218 | 7.5 | . | — | 1,341 | 46.0 | 398 | 13.6 | . | 1,104 | 37.9 |
| | 全 国 | 9,844 | 7.9 | 1,059 | 0.8 | 11 | 0.0 | 8,752 | 7.0 | . | 41 | 84,128 | 67.4 | 22,383 | 17.9 | . | 55,906 | 44.8 |
| 6 | 茨城県 | 236 | 8.0 | 26 | 0.9 | — | — | 210 | 7.2 | . | — | 1,371 | 46.7 | 396 | 13.5 | . | 1,140 | 38.8 |
| | 全 国 | 9,731 | 7.8 | 1,060 | 0.8 | 9 | 0.0 | 8,641 | 6.9 | . | 162 | 85,588 | 68.5 | 22,082 | 17.7 | . | 57,213 | 45.8 |
| 7 | 茨城県 | 231 | 7.8 | 24 | 0.8 | — | — | 207 | 7.0 | . | — | 1,405 | 47.5 | 389 | 13.2 | . | 1,158 | 39.2 |
| | 全 国 | 9,606 | 7.7 | 1,059 | 0.8 | 5 | 0.0 | 8,519 | 6.8 | . | 299 | 87,069 | 69.3 | 21,764 | 17.3 | . | 58,407 | 46.5 |
| 8 | 茨城県 | 225 | 7.6 | 24 | 0.8 | — | — | 201 | 6.8 | . | 7 | 1,431 | 48.1 | 372 | 12.5 | . | 1,181 | 39.7 |
| | 全 国 | 9,490 | 7.5 | 1,057 | 0.8 | 7 | 0.0 | 8,421 | 6.7 | . | 493 | 87,909 | 69.8 | 20,452 | 16.2 | . | 59,357 | 47.2 |
| 9 | 茨城県 | 225 | 7.5 | 24 | 0.8 | — | — | 201 | 6.7 | . | 9 | 1,461 | 49.0 | 362 | 12.1 | . | 1,222 | 41.0 |
| | 全 国 | 9,413 | 7.5 | 1,055 | 0.8 | 6 | 0.0 | 8,347 | 6.6 | . | 717 | 89,292 | 70.8 | 19,796 | 15.7 | . | 60,579 | 48.0 |
| 10 | 茨城県 | 221 | 7.4 | 25 | 0.8 | — | — | 196 | 6.5 | — | 15 | 1,505 | 50.2 | 358 | 11.9 | — | 1,255 | 41.9 |
| | 全 国 | 9,333 | 7.4 | 1,057 | 0.8 | 5 | 0.0 | 8,266 | 6.5 | 3 | 1,269 | 90,955 | 71.9 | 19,397 | 15.3 | 57 | 61,651 | 48.7 |
| 11 | 茨城県 | 215 | 7.2 | 25 | 0.8 | — | — | 190 | 6.3 | 1 | 41 | 1,531 | 51.0 | 341 | 11.4 | 23 | 1,281 | 42.7 |
| | 全 国 | 9,286 | 7.3 | 1,060 | 0.8 | 4 | 0.0 | 8,222 | 6.5 | 16 | 2,227 | 91,500 | 72.2 | 18,487 | 14.6 | 1,795 | 62,484 | 49.3 |
| 12 | 茨城県 | 215 | 7.2 | 23 | 0.8 | — | — | 192 | 6.4 | 1 | 67 | 1,556 | 52.1 | 330 | 11.1 | 35 | 1,298 | 43.5 |
| | 全 国 | 9,266 | 7.3 | 1,058 | 0.8 | 4 | 0.0 | 8,205 | 6.5 | 26 | 3,167 | 92,824 | 73.1 | 17,853 | 14.1 | 2,508 | 63,361 | 49.9 |
| 13 | 茨城県 | 209 | 7.0 | 23 | 0.8 | — | — | 186 | 6.2 | 1 | 72 | 1,580 | 52.8 | 323 | 10.8 | 37 | 1,310 | 43.8 |
| | 全 国 | 9,239 | 7.3 | 1,065 | 0.8 | 3 | 0.0 | 8,171 | 6.4 | 29 | 3,476 | 94,019 | 73.9 | 17,218 | 13.5 | 2,571 | 64,297 | 50.5 |
| 14 | 茨城県 | 208 | 7.0 | 24 | 0.8 | — | — | 184 | 6.2 | 1 | 74 | 1,601 | 53.5 | 303 | 10.1 | 35 | 1,322 | 44.2 |
| | 全 国 | 9,187 | 7.2 | 1,069 | 0.8 | 2 | 0.0 | 8,116 | 6.4 | 43 | 3,723 | 94,819 | 74.4 | 16,178 | 12.7 | 2,675 | 65,073 | 51.1 |
| 15 | 茨城県 | 203 | 6.8 | 24 | 0.8 | — | — | 179 | 6.0 | 1 | 86 | 1,617 | 54.1 | 278 | 9.3 | 34 | 1,342 | 44.9 |
| | 全 国 | 9,122 | 7.1 | 1,073 | 0.8 | 2 | 0.0 | 8,047 | 6.3 | 48 | 4,211 | 96,050 | 75.3 | 15,371 | 12.0 | 2,639 | 65,828 | 51.6 |
| 16 | 茨城県 | 204 | 6.8 | 23 | 0.8 | — | — | 181 | 6.1 | 1 | 91 | 1,634 | 54.7 | 261 | 8.7 | 36 | 1,349 | 45.1 |
| | 全 国 | 9,077 | 7.1 | 1,076 | 0.8 | 2 | 0.0 | 7,999 | 6.3 | 84 | 4,291 | 97,051 | 76.0 | 14,765 | 11.6 | 2,543 | 66,557 | 52.1 |
| 17 | 茨城県 | 205 | 6.9 | 22 | 0.7 | — | — | 183 | 6.2 | 1 | 94 | 1,661 | 55.8 | 247 | 8.3 | 34 | 1,339 | 45.0 |
| | 全 国 | 9,026 | 7.1 | 1,073 | 0.8 | 1 | 0.0 | 7,952 | 6.2 | 106 | 4,374 | 97,442 | 76.3 | 13,477 | 10.5 | 2,544 | 66,732 | 52.2 |
| 18 | 茨城県 | 201 | 6.8 | 20 | 0.7 | — | — | 181 | 6.1 | 3 | 92 | 1,696 | 57.1 | 237 | 8.0 | 32 | 1,358 | 45.7 |
| | 全 国 | 8,943 | 7.0 | 1,072 | 0.8 | 1 | 0.0 | 7,870 | 6.2 | 135 | 4,243 | 98,609 | 77.2 | 12,858 | 10.1 | 2,171 | 67,392 | 52.7 |
| 19 | 茨城県 | 194 | 6.5 | 21 | 0.7 | — | — | 173 | 5.8 | 4 | 90 | 1,714 | 57.7 | 227 | 7.6 | 25 | 1,376 | 46.3 |
| | 全 国 | 8,862 | 6.9 | 1,076 | 0.8 | 1 | 0.0 | 7,785 | 6.1 | 176 | 4,135 | 99,532 | 77.9 | 12,399 | 9.7 | 1,887 | 67,798 | 53.1 |
| 20 | 茨城県 | 192 | 6.5 | 21 | 0.7 | — | — | 171 | 5.8 | 7 | 88 | 1,687 | 56.9 | 218 | 7.4 | 23 | 1,379 | 46.5 |
| | 全 国 | 8,794 | 6.9 | 1,079 | 0.8 | 1 | 0.0 | 7,714 | 6.0 | 228 | 4,067 | 99,083 | 77.6 | 11,500 | 9.0 | 1,728 | 67,779 | 53.1 |
| 21 | 茨城県 | 189 | 6.4 | 21 | 0.7 | — | — | 168 | 5.7 | 7 | 88 | 1,694 | 57.2 | 205 | 6.9 | 20 | 1,393 | 47.1 |
| | 全 国 | 8,739 | 6.9 | 1,083 | 0.8 | 1 | 0.0 | 7,655 | 6.0 | 267 | 4,021 | 99,635 | 78.1 | 11,072 | 8.7 | 1,625 | 68,097 | 53.4 |
| 22 | 茨城県 | 185 | 6.2 | 21 | 0.7 | — | — | 164 | 5.5 | 7 | 86 | 1,697 | 57.1 | 201 | 6.8 | 20 | 1,403 | 47.2 |
| | 全 国 | 8,670 | 6.8 | 1,082 | 0.8 | 1 | 0.0 | 7,587 | 5.9 | 316 | 3,964 | 99,824 | 78.0 | 10,620 | 8.3 | 1,485 | 68,384 | 53.4 |

注：1 昭和58年以前は12月31日現在、昭和59年以降は10月1日現在である。

2 平成11年4月に「感染症の予防及び感染症の患者に対する医療に関する法律」が施行されたため、「伝染病院」は廃止され、「伝染病床」は「感染症病床」に改められた。

3 「療養病床」は、平成12年までは「療養型病床群」であり、平成13、14年は「療養病床」及び「経過の旧療養型病床群」である。

4 「一般病床」は、平成5～12年は「その他の病床」のうち「療養型病床群」を除いたものであり、平成13、14年は「一般病床」及び「経過の旧その他の病床(経過の旧療養型病床群を除く)」である。

5 平成5～14年の「その他の病床」は「療養病床」と「一般病床」に分割し表章している。

| 病院病床の種類 | | | | | | | | | | | | (再掲) | |
|-----------|---------|---------|-------|---------|-------|---------|---------|-----------|---------|---------|-------|--------|--|
| 総数 | | 精神 | | 結核 | | 療養病床 | | 一般病床 | | 一般診療所 | | 療養病床 | |
| 病床数 | 10万対 | 病床数 | 10万対 | 病床数 | 10万対 | 病床数 | 10万対※ | 病床数 | 10万対 | 病床数 | 10万対 | 病床数 | |
| 14,741 | 716.9 | 3,914 | 190.4 | 4,501 | 218.9 | - | - | 5,853 | 284.7 | 3,946 | 191.9 | - | |
| 873,652 | 889.0 | 172,950 | 176.0 | 220,757 | 224.6 | - | - | 442,536 | 450.3 | 204,043 | 207.6 | - | |
| 17,966 | 838.4 | 5,393 | 251.7 | 3,108 | 145.0 | - | - | 8,974 | 418.8 | 4,560 | 212.8 | - | |
| 1,062,553 | 1,024.6 | 247,265 | 238.4 | 176,949 | 170.6 | - | - | 601,978 | 580.5 | 249,646 | 240.7 | - | |
| 20,897 | 892.3 | 6,373 | 272.1 | 1,837 | 78.4 | - | - | 12,253 | 523.2 | 4,779 | 204.1 | - | |
| 1,164,098 | 1,040.0 | 278,123 | 248.5 | 129,055 | 115.3 | - | - | 721,858 | 644.9 | 264,085 | 235.9 | - | |
| 26,342 | 1,029.5 | 7,452 | 291.3 | 1,297 | 50.7 | - | - | 17,229 | 673.4 | 5,025 | 196.4 | - | |
| 1,319,406 | 1,128.5 | 308,554 | 263.9 | 84,905 | 72.6 | - | - | 895,494 | 765.9 | 287,835 | 246.2 | - | |
| 29,175 | 1,073.4 | 7,641 | 281.1 | 1,075 | 39.6 | - | - | 20,121 | 740.3 | 4,782 | 175.9 | - | |
| 1,495,328 | 1,235.5 | 334,589 | 276.5 | 55,230 | 45.6 | - | - | 1,080,419 | 892.7 | 283,390 | 234.2 | - | |
| 34,710 | 1,199.0 | 8,747 | 302.1 | 764 | 26.4 | - | - | 24,975 | 862.7 | 4,667 | 161.2 | - | |
| 1,686,696 | 1,355.3 | 361,982 | 290.9 | 39,570 | 31.8 | - | - | 1,264,719 | 1,016.2 | 270,618 | 217.4 | - | |
| 34,521 | 1,183.8 | 8,747 | 300.0 | 769 | 26.4 | 106 | 27.5 | 24,675 | 845.0 | 4,570 | 156.7 | - | |
| 1,680,952 | 1,347.3 | 362,436 | 290.5 | 37,043 | 29.7 | 2,823 | 16.7 | 1,258,756 | 1,007.5 | 265,083 | 212.5 | - | |
| 33,885 | 1,154.5 | 8,706 | 296.6 | 769 | 26.2 | 213 | 53.3 | 23,974 | 815.4 | 4,581 | 156.1 | - | |
| 1,677,041 | 1,341.3 | 362,847 | 290.2 | 35,385 | 28.3 | 10,735 | 61.0 | 1,249,013 | 997.1 | 262,273 | 209.8 | - | |
| 33,614 | 1,137.3 | 8,477 | 286.8 | 759 | 25.7 | 263 | 62.8 | 23,892 | 808.3 | 4,480 | 151.6 | - | |
| 1,669,951 | 1,329.9 | 361,714 | 288.1 | 33,163 | 26.4 | 20,758 | 113.6 | 1,235,709 | 984.1 | 259,245 | 206.5 | - | |
| 33,524 | 1,128.0 | 8,450 | 284.3 | 743 | 25.0 | 383 | 88.0 | 23,725 | 798.3 | 4,284 | 144.1 | - | |
| 1,664,629 | 1,322.6 | 360,896 | 286.7 | 31,179 | 24.8 | 37,872 | 199.1 | 1,224,966 | 973.2 | 246,779 | 196.1 | - | |
| 33,593 | 1,126.1 | 8,345 | 279.8 | 738 | 24.7 | 559 | 123.9 | 23,728 | 795.4 | 4,167 | 139.7 | - | |
| 1,660,784 | 1,316.3 | 359,778 | 285.2 | 29,488 | 23.4 | 56,522 | 286.1 | 1,205,588 | 955.6 | 239,771 | 190.0 | - | |
| 33,027 | 1,102.4 | 8,149 | 272.0 | 546 | 18.2 | 855 | 183.5 | 23,254 | 776.2 | 4,147 | 138.4 | - | |
| 1,656,415 | 1,309.6 | 359,159 | 284.0 | 27,197 | 21.5 | 99,171 | 483.6 | 1,161,678 | 918.4 | 235,530 | 186.2 | 599 | |
| 33,069 | 1,101.6 | 8,149 | 271.5 | 436 | 14.5 | 2,149 | 448.6 | 22,274 | 742.0 | 4,017 | 133.8 | 188 | |
| 1,648,217 | 1,301.0 | 358,449 | 282.9 | 24,773 | 19.6 | 167,106 | 788.8 | 1,094,568 | 864.0 | 224,134 | 176.9 | 16,452 | |
| 33,548 | 1,123.5 | 7,970 | 266.9 | 355 | 11.9 | 4,210 | 848.8 | 20,952 | 701.7 | 3,850 | 128.9 | 307 | |
| 1,647,253 | 1,297.8 | 358,153 | 282.2 | 22,631 | 17.8 | 241,160 | 1,095.9 | 1,022,913 | 805.9 | 216,755 | 170.8 | 22,786 | |
| 33,437 | 1,117.5 | 7,896 | 263.9 | 350 | 11.7 | 4,535 | 885.7 | 20,617 | 689.1 | 3,833 | 128.1 | 326 | |
| 1,646,797 | 1,293.7 | 357,385 | 280.8 | 20,847 | 16.4 | 272,217 | 1,190.3 | 994,315 | 781.1 | 209,544 | 164.6 | 23,684 | |
| 33,377 | 1,116.3 | 7,817 | 261.4 | 310 | 10.4 | 4,686 | 889.2 | 20,522 | #DIV/0! | 3,662 | 122.5 | 300 | |
| 1,642,593 | 1,289.0 | 355,966 | 279.3 | 17,558 | 13.8 | 300,851 | 1,273.3 | 966,364 | #DIV/0! | 196,596 | 154.3 | 24,880 | |
| 32,943 | 1,101.4 | 7,741 | 258.8 | 310 | 10.4 | 5,450 | 1,007.4 | 19,400 | 648.6 | 3,385 | 113.2 | 307 | |
| 1,632,141 | 1,278.9 | 354,448 | 277.7 | 14,507 | 11.4 | 342,343 | 1,408.2 | 919,070 | 720.2 | 187,894 | 147.2 | 24,840 | |
| 32,914 | 1,101.2 | 7,697 | 257.5 | 217 | 7.3 | 5,596 | 1,006.4 | 19,360 | 647.7 | 3,208 | 107.3 | 335 | |
| 1,631,553 | 1,277.8 | 354,927 | 278.0 | 13,293 | 10.4 | 349,450 | 1,404.8 | 912,193 | 714.4 | 181,001 | 141.8 | 24,373 | |
| 33,126 | 1,113.5 | 7,662 | 257.5 | 217 | 7.3 | 5,887 | 1,022.0 | 19,312 | 649.1 | 2,941 | 98.9 | 327 | |
| 1,631,473 | 1,276.9 | 354,296 | 277.3 | 11,949 | 9.4 | 359,230 | 1,399.3 | 904,199 | 707.7 | 167,000 | 130.7 | 24,681 | |
| 33,441 | 1,125.2 | 7,585 | 255.2 | 217 | 7.3 | 5,908 | 992.9 | 19,683 | 662.3 | 2,838 | 95.5 | 307 | |
| 1,626,589 | 1,273.1 | 352,437 | 275.8 | 11,129 | 8.7 | 350,230 | 1,316.5 | 911,014 | 713.0 | 159,898 | 125.1 | 21,584 | |
| 33,157 | 1,116.8 | 7,556 | 254.5 | 213 | 7.2 | 5,998 | 978.5 | 19,342 | 651.5 | 2,833 | 95.4 | 268 | |
| 1,620,173 | 1,268.0 | 351,188 | 274.9 | 10,542 | 8.3 | 343,400 | 1,250.4 | 913,234 | 714.7 | 155,143 | 121.4 | 18,993 | |
| 33,025 | 1,114.2 | 7,507 | 253.3 | 171 | 5.8 | 5,952 | 941.8 | 19,347 | 652.7 | 2,778 | 93.7 | 248 | |
| 1,609,403 | 1,260.4 | 349,321 | 273.6 | 9,502 | 7.4 | 339,358 | 1,202.7 | 909,437 | 712.2 | 146,568 | 114.8 | 17,519 | |
| 32,797 | 1,108.0 | 7,480 | 252.7 | 171 | 5.8 | 5,937 | 912.0 | 19,161 | 647.3 | 2,681 | 90.6 | 212 | |
| 1,601,476 | 1,256.0 | 348,121 | 273.0 | 8,924 | 7.0 | 336,273 | 1,159.3 | 906,401 | 710.8 | 141,817 | 111.2 | 16,476 | |
| 32,525 | 1,095.2 | 7,472 | 251.6 | 168 | 5.7 | 5,807 | 873.1 | 19,030 | 640.8 | 2,631 | 88.6 | 212 | |
| 1,593,354 | 1,244.3 | 346,715 | 270.7 | 8,244 | 6.4 | 332,986 | 1,138.6 | 903,621 | 705.6 | 136,861 | 106.9 | 15,078 | |

※65歳以上人口10万対

第9表 診療科目別にみた一般病院数(重複計上, 二次保健医療圏・保健所別)

| | 総数 | 保 健 所 | | | | | | | | | |
|-----------------|-----|-------|------|----|----|----|-----|----|----|----|----|
| | | 水戸 | 常陸大宮 | 日立 | 鉾田 | 潮来 | 竜ヶ崎 | 土浦 | 筑西 | 常総 | 古河 |
| 一般病院数 | 164 | 39 | 12 | 20 | 4 | 9 | 16 | 16 | 10 | 9 | 8 |
| 内科 | 155 | 34 | 12 | 18 | 4 | 9 | 16 | 16 | 10 | 9 | 7 |
| 呼吸器内科 | 73 | 15 | 6 | 6 | 1 | 3 | 11 | 9 | 5 | 3 | 3 |
| 循環器内科 | 84 | 20 | 6 | 11 | 2 | 4 | 11 | 9 | 2 | 3 | 6 |
| 消化器内科 (胃腸内科) | 87 | 15 | 7 | 7 | 4 | 4 | 11 | 12 | 5 | 6 | 4 |
| 腎臓内科 | 24 | 4 | 1 | 3 | 1 | 2 | 5 | 2 | - | 2 | 2 |
| 神経内科 | 56 | 13 | 2 | 7 | 1 | 1 | 8 | 8 | 3 | 2 | 3 |
| 糖尿病内科 (代謝内科) | 24 | 5 | 2 | 1 | 2 | 2 | 6 | 1 | 1 | 1 | 1 |
| 血液内科 | 11 | 3 | - | - | 1 | 1 | 2 | - | - | 1 | 1 |
| 皮膚科 | 90 | 18 | 7 | 8 | 3 | 6 | 9 | 11 | 7 | 6 | 5 |
| アレルギー科 | 12 | 3 | 1 | 1 | 1 | - | 3 | - | - | - | 1 |
| リウマチ科 | 28 | 7 | 1 | 3 | 1 | 1 | 4 | 2 | 1 | 1 | 2 |
| 感染症内科 | 2 | 1 | 1 | - | - | - | - | - | - | - | - |
| 小児科 | 81 | 16 | 6 | 8 | 3 | 3 | 7 | 7 | 8 | 5 | 7 |
| 精神科 | 28 | 7 | - | 3 | - | 2 | 4 | 3 | 2 | 2 | 1 |
| 心療内科 | 12 | 1 | 1 | 2 | - | 1 | 3 | - | 1 | - | 1 |
| 外科 | 119 | 25 | 8 | 13 | 4 | 6 | 12 | 13 | 8 | 9 | 6 |
| 呼吸器外科 | 23 | 6 | 1 | - | - | - | 1 | 4 | 1 | 2 | 3 |
| 心臓血管外科 | 28 | 7 | 1 | 4 | - | - | 5 | 3 | - | - | 2 |
| 乳腺外科 | 14 | 3 | - | 1 | - | 2 | 3 | 1 | - | 1 | 1 |
| 気管食道外科 | 3 | - | - | - | - | 1 | 1 | 1 | - | - | - |
| 消化器外科 (胃腸外科) | 44 | 7 | 4 | 5 | 1 | 2 | 3 | 3 | 1 | 7 | 4 |
| 泌尿器科 | 81 | 17 | 8 | 12 | 2 | 5 | 8 | 6 | 6 | 5 | 4 |
| 肛門外科 | 38 | 4 | 6 | 5 | 2 | 2 | 1 | 5 | 1 | 5 | 2 |
| 脳神経外科 | 67 | 18 | 3 | 5 | 2 | 3 | 8 | 6 | 5 | 4 | 4 |
| 整形外科 | 121 | 24 | 11 | 13 | 4 | 6 | 14 | 13 | 8 | 9 | 5 |
| 形成外科 | 39 | 10 | - | 4 | - | 2 | 5 | 3 | 3 | 3 | 3 |
| 美容外科 | 5 | 2 | - | 1 | - | - | - | - | - | 1 | 1 |
| 眼科 | 64 | 11 | 5 | 6 | 3 | 5 | 7 | 8 | 5 | 2 | 4 |
| 耳鼻いんこう科 | 45 | 7 | 3 | 5 | 3 | 4 | 4 | 6 | 4 | 1 | 2 |
| 小児外科 | 9 | 3 | - | - | - | - | - | 2 | 1 | - | 2 |
| 産婦人科 | 26 | 7 | - | 3 | 1 | 2 | 5 | 3 | 2 | - | 2 |
| 産科 | 4 | 1 | - | - | - | - | - | - | - | - | - |
| 婦人科 | 19 | 3 | 2 | - | - | 2 | - | 1 | 1 | 1 | 2 |
| リハビリテーション科 | 90 | 18 | 7 | 9 | 1 | 7 | 11 | 12 | 6 | 4 | 3 |
| 放射線科 | 70 | 17 | 7 | 7 | 1 | 5 | 9 | 8 | 4 | 2 | 3 |
| 麻酔科 | 56 | 14 | 4 | 5 | 2 | 3 | 6 | 5 | 2 | 2 | 3 |
| 病理診断科 | 6 | 3 | - | - | 1 | - | 1 | - | - | - | - |
| 臨床検査科 | 3 | - | - | - | 1 | - | 1 | - | - | - | - |
| 救急科 | 9 | 3 | 1 | - | 1 | - | 2 | - | - | - | 1 |
| 歯科 | 25 | 5 | 1 | 6 | - | 2 | 2 | 5 | 1 | - | 1 |
| 矯正歯科 | 3 | 1 | 1 | - | - | 1 | - | - | - | - | - |
| 小児歯科 | 7 | 1 | 1 | 2 | - | 2 | - | - | - | - | - |
| 歯科口腔外科 | 26 | 5 | 1 | 3 | - | 2 | 3 | 4 | 2 | 1 | 1 |

(平成22年10月1日)

| 二 次 保 健 医 療 圏 | | | | | | | | | | |
|---------------|-------|----|----|----------------|----|----|-----|------------|-------|-------|
| つくば | ひたちなか | 水戸 | 日立 | 常陸太田・ ひたちなか | 鹿行 | 土浦 | つくば | 取手・ 竜ヶ崎 | 筑西・下妻 | 古河・坂東 |
| 12 | 9 | 39 | 20 | 21 | 13 | 13 | 15 | 19 | 14 | 10 |
| 12 | 8 | 34 | 18 | 20 | 13 | 13 | 15 | 19 | 14 | 9 |
| 8 | 3 | 15 | 6 | 9 | 4 | 7 | 9 | 13 | 7 | 3 |
| 8 | 2 | 20 | 11 | 8 | 6 | 7 | 8 | 13 | 4 | 7 |
| 8 | 4 | 15 | 7 | 11 | 8 | 10 | 10 | 13 | 8 | 5 |
| 1 | 1 | 4 | 3 | 2 | 3 | 1 | 2 | 6 | 1 | 2 |
| 6 | 2 | 13 | 7 | 4 | 2 | 5 | 7 | 11 | 3 | 4 |
| 2 | - | 5 | 1 | 2 | 4 | 1 | 2 | 6 | 2 | 1 |
| 1 | 1 | 3 | - | 1 | 2 | - | 2 | 2 | - | 1 |
| 8 | 2 | 18 | 8 | 9 | 9 | 8 | 10 | 12 | 9 | 7 |
| 2 | - | 3 | 1 | 1 | 1 | - | 2 | 3 | - | 1 |
| 4 | 1 | 7 | 3 | 2 | 2 | 2 | 5 | 4 | 1 | 2 |
| - | - | 1 | - | 1 | - | - | - | - | - | - |
| 6 | 5 | 16 | 8 | 11 | 6 | 5 | 8 | 9 | 9 | 9 |
| 3 | 1 | 7 | 3 | 1 | 2 | 1 | 3 | 6 | 2 | 3 |
| 2 | - | 1 | 2 | 1 | 1 | - | 2 | 3 | 1 | 1 |
| 9 | 6 | 25 | 13 | 14 | 10 | 10 | 12 | 15 | 12 | 8 |
| 3 | 2 | 6 | - | 3 | - | 3 | 3 | 2 | 2 | 4 |
| 4 | 2 | 7 | 4 | 3 | - | 2 | 4 | 6 | - | 2 |
| 2 | - | 3 | 1 | - | 2 | 1 | 2 | 3 | - | 2 |
| - | - | - | - | - | 1 | 1 | - | 1 | - | - |
| 5 | 2 | 7 | 5 | 6 | 3 | 2 | 7 | 4 | 4 | 6 |
| 5 | 3 | 17 | 12 | 11 | 7 | 3 | 7 | 11 | 8 | 5 |
| 4 | 1 | 4 | 5 | 7 | 4 | 5 | 6 | 1 | 4 | 2 |
| 6 | 3 | 18 | 5 | 6 | 5 | 5 | 8 | 9 | 6 | 5 |
| 8 | 6 | 24 | 13 | 17 | 10 | 10 | 11 | 17 | 12 | 7 |
| 5 | 1 | 10 | 4 | 1 | 2 | 2 | 6 | 6 | 4 | 4 |
| - | - | 2 | 1 | - | - | - | - | - | 1 | 1 |
| 7 | 1 | 11 | 6 | 6 | 8 | 5 | 8 | 10 | 5 | 5 |
| 4 | 2 | 7 | 5 | 5 | 7 | 3 | 5 | 7 | 4 | 2 |
| 1 | - | 3 | - | - | - | 2 | 1 | - | 1 | 2 |
| - | 1 | 7 | 3 | 1 | 3 | 2 | - | 6 | 2 | 2 |
| 2 | 1 | 1 | - | 1 | - | - | 2 | - | - | - |
| 4 | 3 | 3 | - | 5 | 2 | - | 5 | 1 | 1 | 2 |
| 7 | 5 | 18 | 9 | 12 | 8 | 9 | 9 | 14 | 7 | 4 |
| 5 | 2 | 17 | 7 | 9 | 6 | 6 | 6 | 11 | 5 | 3 |
| 6 | 4 | 14 | 5 | 8 | 5 | 3 | 7 | 8 | 3 | 3 |
| - | 1 | 3 | - | 1 | 1 | - | - | 1 | - | - |
| - | 1 | - | - | 1 | 1 | - | - | 1 | - | - |
| 1 | - | 3 | - | 1 | 1 | - | 1 | 2 | - | 1 |
| - | 2 | 5 | 6 | 3 | 2 | 2 | - | 5 | 1 | 1 |
| - | - | 1 | - | 1 | 1 | - | - | - | - | - |
| - | 1 | 1 | 2 | 2 | 2 | - | - | - | - | - |
| 2 | 2 | 5 | 3 | 3 | 2 | 3 | 2 | 4 | 2 | 2 |

第10表 病院の年間患者数(二次保健医療圏・保健所別)

| | 在 院 患 者 延 数 | | | | | | 新入院患者数 | | | |
|------------|-------------|-----------|-----|--------|-----------|-----------|---------|-------|-----|-----|
| | 総 数 | 精 神 | 感染症 | 結核 | 療養病床 | 一般病床 | 総 数 | 精 神 | 感染症 | 結核 |
| 総 数 | 9,243,363 | 2,334,866 | - | 12,850 | 1,933,348 | 4,962,299 | 289,410 | 6,465 | - | 182 |
| 水 戸 保 健 所 | 1,737,522 | 336,680 | - | 2,220 | 331,753 | 1,066,869 | 70,126 | 1,191 | - | 20 |
| 常陸大宮保健所 | 448,552 | 113,960 | - | - | 127,659 | 206,933 | 10,425 | 484 | - | - |
| 日立保健所 | 1,113,876 | 433,290 | - | - | 222,358 | 458,228 | 26,237 | 1,377 | - | - |
| 鉾田保健所 | 93,842 | - | - | - | 4,673 | 89,169 | 3,990 | - | - | - |
| 潮来保健所 | 525,605 | 63,533 | - | - | 198,149 | 263,923 | 14,066 | 120 | - | - |
| 竜ヶ崎保健所 | 1,233,762 | 355,118 | - | - | 224,422 | 654,222 | 35,801 | 641 | - | - |
| 土浦保健所 | 1,222,054 | 430,821 | - | - | 196,238 | 594,995 | 37,922 | 844 | - | - |
| 筑西保健所 | 641,297 | 145,751 | - | - | 271,593 | 223,953 | 12,211 | 354 | - | - |
| 常総保健所 | 436,840 | 173,891 | - | - | 97,751 | 165,198 | 7,097 | 831 | - | - |
| 古河保健所 | 557,029 | 197,108 | - | - | 54,721 | 305,200 | 18,701 | 186 | - | - |
| つくば保健所 | 956,064 | 84,714 | - | 5,989 | 157,639 | 707,722 | 40,437 | 437 | - | 123 |
| ひたちなか保健所 | 276,920 | - | - | 4,641 | 46,392 | 225,887 | 12,397 | - | - | 39 |
| (再)二次医療圏 | | | | | | | | | | |
| 水 戸 | 1,737,522 | 336,680 | - | 2,220 | 331,753 | 1,066,869 | 70,126 | 1,191 | - | 20 |
| 日 立 | 1,113,876 | 433,290 | - | - | 222,358 | 458,228 | 26,237 | 1,377 | - | - |
| 常陸太田・ひたちなか | 725,472 | 113,960 | - | 4,641 | 174,051 | 432,820 | 22,822 | 484 | - | 39 |
| 鹿 行 | 619,447 | 63,533 | - | - | 202,822 | 353,092 | 18,056 | 120 | - | - |
| 土 浦 | 946,465 | 387,435 | - | - | 151,054 | 407,976 | 27,442 | 796 | - | - |
| つ く ば | 1,135,396 | 158,975 | - | 5,989 | 191,012 | 779,420 | 43,252 | 765 | - | 123 |
| 取手・竜ヶ崎 | 1,509,351 | 398,504 | - | - | 269,606 | 841,241 | 46,281 | 689 | - | - |
| 筑西・下妻 | 736,197 | 145,751 | - | - | 317,758 | 272,688 | 14,383 | 354 | - | - |
| 古河・坂東 | 719,637 | 296,738 | - | - | 72,934 | 349,965 | 20,811 | 689 | - | - |

第11表 病院の一日平均患者数及び病床利用率・平均在院日数(二次保健医療圏・保健所別)

| | 一 日 平 均 患 者 数 | | | | 病 床 利 用 率 | | | | | |
|------------|---------------|-----|-----|--------|-----------|------|-----|------|------|------|
| | 在 院 | 新入院 | 退 院 | 外 来 | 総 数 | 精 神 | 感染症 | 結核 | 療養病床 | 一般病床 |
| 総 数 | 25,324 | 793 | 793 | 31,160 | 77.7 | 85.6 | - | 20.9 | 90.5 | 71.4 |
| 水 戸 保 健 所 | 4,760 | 192 | 192 | 6,067 | 71.5 | 69.8 | ... | 23.6 | 91.0 | 67.9 |
| 常陸大宮保健所 | 1,229 | 29 | 29 | 1,539 | 86.9 | 96.1 | ... | ... | 96.7 | 78.3 |
| 日立保健所 | 3,052 | 72 | 72 | 3,206 | 72.4 | 85.3 | ... | ... | 77.7 | 61.6 |
| 鉾田保健所 | 257 | 11 | 11 | 668 | 66.4 | ... | ... | ... | 91.4 | 65.5 |
| 潮来保健所 | 1,440 | 39 | 39 | 2,002 | 80.9 | 84.4 | ... | ... | 91.2 | 77.4 |
| 竜ヶ崎保健所 | 3,380 | 98 | 98 | 4,255 | 84.4 | 94.5 | ... | ... | 94.7 | 77.3 |
| 土浦保健所 | 3,348 | 104 | 104 | 4,200 | 79.2 | 91.6 | ... | ... | 95.5 | 68.8 |
| 筑西保健所 | 1,757 | 33 | 33 | 1,777 | 79.3 | 94.8 | ... | ... | 92.1 | 62.1 |
| 常総保健所 | 1,197 | 19 | 19 | 1,141 | 84.7 | 83.7 | ... | ... | 94.0 | 80.9 |
| 古河保健所 | 1,526 | 51 | 51 | 2,181 | 79.8 | 83.2 | ... | ... | 89.2 | 76.6 |
| つくば保健所 | 2,619 | 111 | 111 | 2,982 | 81.4 | 86.4 | ... | 49.7 | 89.1 | 79.9 |
| ひたちなか保健所 | 759 | 34 | 34 | 1,142 | 67.3 | ... | ... | 18.7 | 87.7 | 67.8 |
| (再)二次医療圏 | | | | | | | | | | |
| 水 戸 | 4,760 | 192 | 192 | 6,067 | 71.5 | 69.8 | ... | 23.6 | 91.0 | 67.9 |
| 日 立 | 3,052 | 72 | 72 | 3,206 | 72.4 | 85.3 | ... | ... | 77.7 | 61.6 |
| 常陸太田・ひたちなか | 1,988 | 63 | 63 | 2,681 | 78.2 | 96.1 | ... | 18.7 | 94.1 | 72.5 |
| 鹿 行 | 1,697 | 49 | 50 | 2,670 | 78.3 | 84.4 | ... | ... | 91.2 | 74.0 |
| 土 浦 | 2,593 | 75 | 75 | 3,208 | 79.7 | 90.9 | ... | ... | 94.7 | 68.0 |
| つ く ば | 3,111 | 118 | 118 | 3,540 | 82.3 | 89.3 | ... | 49.7 | 90.2 | 79.9 |
| 取手・竜ヶ崎 | 4,135 | 127 | 127 | 5,246 | 83.0 | 94.9 | ... | ... | 95.3 | 75.7 |
| 筑西・下妻 | 2,017 | 39 | 39 | 2,056 | 80.4 | 94.8 | ... | ... | 91.9 | 65.5 |
| 古河・坂東 | 1,972 | 57 | 57 | 2,485 | 79.7 | 81.4 | ... | ... | 91.7 | 76.6 |

(平成22年)

| | | 退院患者数 | | | | | | 外来患者 延数 |
|-------|---------|---------|-------|-----|-----|-------|---------|------------|
| 療養病床 | 一般病床 | 総数 | 精神 | 感染症 | 結核 | 療養病床 | 一般病床 | |
| 5,192 | 277,571 | 289,457 | 6,506 | - | 190 | 9,210 | 273,551 | 11,373,538 |
| 994 | 67,921 | 70,081 | 1,199 | - | 26 | 1,498 | 67,358 | 2,214,454 |
| 324 | 9,617 | 10,518 | 495 | - | - | 591 | 9,432 | 561,700 |
| 256 | 24,604 | 26,240 | 1,372 | - | - | 615 | 24,253 | 1,170,352 |
| - | 3,990 | 4,015 | - | - | - | 8 | 4,007 | 243,798 |
| 652 | 13,294 | 14,169 | 197 | - | - | 992 | 12,980 | 730,692 |
| 937 | 34,223 | 35,750 | 624 | - | - | 1,358 | 33,768 | 1,552,912 |
| 399 | 36,679 | 37,944 | 851 | - | - | 1,039 | 36,054 | 1,532,941 |
| 702 | 11,155 | 12,222 | 353 | - | - | 1,228 | 10,641 | 648,426 |
| 274 | 5,992 | 7,110 | 831 | - | - | 423 | 5,856 | 416,616 |
| 24 | 18,491 | 18,680 | 188 | - | - | 209 | 18,283 | 796,246 |
| 440 | 39,437 | 40,399 | 396 | - | 114 | 841 | 39,048 | 1,088,393 |
| 190 | 12,168 | 12,329 | - | - | 50 | 408 | 11,871 | 417,008 |
| 994 | 67,921 | 70,081 | 1,199 | - | 26 | 1,498 | 67,358 | 2,214,454 |
| 256 | 24,604 | 26,240 | 1,372 | - | - | 615 | 24,253 | 1,170,352 |
| 514 | 21,785 | 22,847 | 495 | - | 50 | 999 | 21,303 | 978,708 |
| 652 | 17,284 | 18,184 | 197 | - | - | 1,000 | 16,987 | 974,490 |
| 398 | 26,248 | 27,473 | 801 | - | - | 736 | 25,936 | 1,171,078 |
| 453 | 41,911 | 43,201 | 726 | - | 114 | 907 | 41,454 | 1,292,087 |
| 938 | 44,654 | 46,221 | 674 | - | - | 1,661 | 43,886 | 1,914,775 |
| 955 | 13,074 | 14,393 | 353 | - | - | 1,552 | 12,488 | 750,425 |
| 32 | 20,090 | 20,817 | 689 | - | - | 242 | 19,886 | 907,169 |

(平成22年)

| 平均在院日数 | | | | | |
|--------|---------|-----|-------|-------|------|
| 総数 | 精神 | 感染症 | 結核 | 療養病床 | 一般病床 |
| 31.9 | 360.0 | ... | 69.1 | 169.5 | 18.0 |
| 24.8 | 281.7 | ... | 96.5 | 221.5 | 15.8 |
| 42.8 | 232.8 | ... | ... | 145.8 | 21.7 |
| 42.5 | 315.2 | ... | ... | 507.1 | 18.8 |
| 23.4 | ... | ... | ... | 21.5 | 22.3 |
| 37.2 | 400.8 | ... | ... | 129.9 | 20.1 |
| 34.5 | 561.5 | ... | ... | 130.4 | 19.2 |
| 32.2 | 508.3 | ... | ... | 156.2 | 16.4 |
| 52.5 | 412.3 | ... | ... | 232.2 | 20.5 |
| 61.5 | 209.3 | ... | ... | 211.8 | 27.9 |
| 29.8 | 1,054.1 | ... | ... | 124.4 | 16.6 |
| 23.7 | 203.4 | ... | 50.5 | 184.2 | 18.0 |
| 22.4 | ... | ... | 104.3 | 155.2 | 18.8 |
| 24.8 | 281.7 | ... | 96.5 | 174.7 | 15.8 |
| 42.5 | 315.2 | ... | ... | 260.5 | 18.8 |
| 31.8 | 232.8 | ... | 104.3 | 142.2 | 20.1 |
| 34.2 | 400.8 | ... | ... | 194.6 | 20.6 |
| 34.5 | 485.2 | ... | ... | 171.0 | 15.6 |
| 26.3 | 213.2 | ... | 50.5 | 175.1 | 18.7 |
| 32.6 | 584.7 | ... | ... | 119.3 | 19.0 |
| 51.2 | 412.3 | ... | ... | 168.8 | 21.3 |
| 34.6 | 430.7 | ... | ... | 265.2 | 17.5 |

第12表 病院の従事者数(二次医療圏・保健所別)

| | 総数 | 100床当たり従事者数 | | 保 健 所 | | | | | | | | |
|-----------------------|----------|-------------|-------|---------|---------|---------|-------|---------|---------|---------|---------|---------|
| | | 茨城県 | 全 国 | 水戸 | 常陸大宮 | 日立 | 鉾田 | 潮来 | 竜ヶ崎 | 土浦 | 筑西 | 常総 |
| 総 数 | 36,012.6 | 110.8 | 117.2 | 7,274.7 | 1,531.5 | 3,929.6 | 421.9 | 1,877.6 | 4,692.7 | 4,636.9 | 2,085.0 | 1,297.9 |
| 医 師 (合 計) | 3,589.7 | 11.0 | 12.3 | 689.5 | 115.6 | 293.8 | 41.6 | 159.5 | 404.1 | 501.0 | 153.2 | 108.0 |
| 常 勤 | 2,894 | 8.9 | 9.9 | 564 | 70 | 222 | 33 | 119 | 308 | 436 | 109 | 67 |
| 非 常 勤 (常 勤 換 算) | 695.7 | 2.1 | 2.4 | 125.5 | 45.6 | 71.8 | 8.6 | 40.5 | 96.1 | 65.0 | 44.2 | 41.0 |
| 歯 科 医 師 (合 計) | 76.4 | 0.2 | 0.6 | 12.2 | 1.4 | 15.4 | - | 5.9 | 7.6 | 8.7 | 4.4 | 1.0 |
| 常 勤 | 62 | 0.2 | 0.5 | 11 | 0 | 12 | 0 | 3 | 6 | 7 | 4 | 1 |
| 非 常 勤 (常 勤 換 算) | 14.4 | 0.0 | 0.1 | 1.2 | 1.4 | 3.4 | - | 2.9 | 1.6 | 1.7 | 0.4 | - |
| 薬 剤 師 (実 人 員) | 913 | 2.8 | 2.9 | 182 | 30 | 103 | 14 | 43 | 150 | 104 | 44 | 26 |
| (常 勤 換 算) | 867.2 | 2.7 | 2.7 | 177.3 | 29.6 | 98.9 | 13.2 | 37.2 | 138.2 | 99.4 | 42.0 | 23.7 |
| 保 健 師 (実 人 員) | 87 | 0.3 | 0.3 | 7 | 0 | 4 | 2 | 0 | 20 | 31 | 2 | 0 |
| (常 勤 換 算) | 81.4 | 0.3 | 0.3 | 7.0 | - | 4.0 | 0.9 | - | 19.8 | 28.9 | 0.9 | - |
| 助 産 師 (実 人 員) | 319 | 1.0 | 1.3 | 67 | 0 | 38 | 1 | 15 | 68 | 52 | 3 | 0 |
| (常 勤 換 算) | 296.7 | 0.9 | 1.2 | 63.1 | - | 37.3 | 1.0 | 13.7 | 63.2 | 48.7 | 3.0 | - |
| 看 護 師 (実 人 員) | 12,589 | 38.7 | 44.7 | 2,946 | 352 | 1,176 | 141 | 639 | 1,546 | 1,660 | 586 | 351 |
| (常 勤 換 算) | 12,093.1 | 37.2 | 42.8 | 2,876.1 | 336.3 | 1,127.1 | 137.4 | 606.5 | 1,445.3 | 1,597.6 | 562.2 | 321.1 |
| 准 看 護 師 (実 人 員) | 4,146 | 12.8 | 11.0 | 690 | 279 | 586 | 58 | 260 | 532 | 541 | 341 | 259 |
| (常 勤 換 算) | 3,880.7 | 11.9 | 10.1 | 634.8 | 256.7 | 559.8 | 55.8 | 243.9 | 487.1 | 512.2 | 321.3 | 245.4 |
| 看 護 業 務 補 助 者 | 3,903.1 | 12.0 | 12.3 | 661.4 | 208.1 | 568.4 | 36.5 | 225.4 | 542.5 | 467.4 | 275.3 | 233.9 |
| 理 学 療 法 士 (PT) | 903.3 | 2.8 | 3.0 | 126.4 | 51.1 | 77.3 | 8.0 | 47.8 | 182.6 | 117.6 | 39.5 | 21.8 |
| 作 業 療 法 士 (OT) | 574.9 | 1.8 | 1.9 | 63.0 | 51.0 | 67.2 | 4.0 | 30.4 | 102.8 | 71.9 | 20.0 | 24.0 |
| 視 能 訓 練 士 | 61.0 | 0.2 | 0.2 | 19.8 | 1.0 | 5.0 | 2.0 | 4.5 | 7.6 | 7.0 | 4.3 | - |
| 言 語 聴 覚 士 | 184.9 | 0.6 | 0.6 | 27.0 | 9.0 | 18.0 | 1.0 | 6.2 | 36.6 | 17.8 | 5.3 | 1.0 |
| 義 肢 装 具 士 | - | - | 0.0 | - | - | - | - | - | - | - | - | - |
| 歯 科 衛 生 士 | 82.5 | 0.3 | 0.3 | 12.5 | 3.0 | 20.9 | - | 7.8 | 11.2 | 7.0 | 7.0 | 1.0 |
| 歯 科 技 工 士 | 5.4 | 0.0 | 0.0 | - | - | 3.4 | - | - | - | - | - | - |
| 診 療 放 射 線 技 師 | 833.1 | 2.6 | 2.4 | 175.9 | 29.0 | 94.4 | 11.0 | 42.7 | 104.4 | 108.4 | 42.2 | 19.6 |
| 診 療 エ ッ ク ス 線 技 師 | 3.6 | 0.0 | 0.0 | - | - | - | 1.0 | - | - | 1.2 | 0.4 | - |
| 臨 床 検 査 技 師 | 912.4 | 2.8 | 3.1 | 203.2 | 23.0 | 113.5 | 15.0 | 31.2 | 115.9 | 117.0 | 35.5 | 11.0 |
| 衛 生 検 査 技 師 | 3.8 | 0.0 | 0.0 | 0.8 | - | 1.0 | - | - | - | - | 1.0 | - |
| 臨 床 工 学 技 士 | 280.5 | 0.9 | 0.9 | 57.0 | 5.0 | 20.0 | 5.0 | 19.0 | 49.8 | 44.0 | 5.0 | 4.0 |
| あ ん 摩 マ ッ サ ー ジ 指 圧 師 | 65.3 | 0.2 | 0.1 | 10.7 | 4.8 | 9.0 | - | 1.0 | 7.2 | 9.0 | 9.0 | 3.0 |
| 柔 道 整 復 師 | 17.6 | 0.1 | 0.0 | 8.6 | 1.0 | 1.8 | - | 0.2 | 1.0 | 2.0 | - | 2.0 |
| 管 理 栄 養 士 | 332.8 | 1.0 | 1.1 | 75.1 | 25.0 | 37.4 | 5.0 | 20.1 | 37.6 | 39.5 | 19.0 | 14.5 |
| 栄 養 士 | 122.1 | 0.4 | 0.4 | 30.1 | 8.5 | 14.0 | 2.0 | 3.0 | 10.0 | 15.9 | 10.2 | 4.0 |
| 精 神 保 健 福 祉 士 | 143.2 | 0.4 | 0.5 | 25.8 | 20.0 | 18.0 | - | 5.0 | 14.5 | 21.5 | 7.0 | 16.4 |
| 社 会 福 祉 士 | 110.7 | 0.3 | 0.4 | 23.5 | 6.0 | 11.0 | 2.0 | 5.9 | 14.0 | 21.7 | 1.0 | 1.0 |
| 介 護 福 祉 士 | 446.3 | 1.4 | 2.1 | 56.8 | 34.0 | 49.3 | - | 19.6 | 52.7 | 84.5 | 68.0 | 10.0 |
| そ の 他 の 技 術 員 | 301.3 | 0.9 | 1.0 | 51.0 | 29.8 | 30.8 | 7.0 | 21.9 | 33.3 | 25.7 | 18.0 | 14.9 |
| 医 療 社 会 事 業 従 事 者 | 185.9 | 0.6 | 0.6 | 24.8 | 9.3 | 27.2 | 1.0 | 4.0 | 26.8 | 19.5 | 21.4 | 6.1 |
| 事 務 職 員 | 4,149.4 | 12.8 | 11.1 | 834.4 | 173.0 | 422.6 | 45.0 | 242.5 | 628.8 | 438.2 | 273.0 | 155.0 |
| そ の 他 の 職 員 | 1,504.3 | 4.6 | 5.1 | 326.9 | 100.3 | 183.1 | 26.5 | 72.7 | 148.1 | 203.6 | 135.9 | 55.5 |

注 : 非常勤の「医師」「歯科医師」については、各施設における通常の勤務時間に常勤換算したものである。

(平成22年10月1日現在)

| 二 次 医 療 圏 | | | | | | | | | | | |
|-----------|---------|---------|---------|---------|------------|---------|---------|---------|---------|---------|---------|
| 古河 | つくば | ひたちなか | 水戸 | 日立 | 常陸太田・ひたちなか | 鹿行 | 土浦 | つくば | 取手・竜ヶ崎 | 筑西・下妻 | 古河・坂東 |
| 2,064.0 | 4,923.8 | 1,277.0 | 7,275.7 | 3,929.6 | 2,808.5 | 2,298.5 | 3,377.8 | 5,500.4 | 5,951.8 | 2,419.7 | 2,450.6 |
| 196.9 | 816.4 | 110.1 | 689.5 | 293.8 | 225.7 | 201.1 | 324.0 | 862.9 | 581.1 | 180.3 | 231.3 |
| 152 | 726 | 88 | 564 | 222 | 158 | 152 | 270 | 759 | 474 | 124 | 171 |
| 44.9 | 90.4 | 22.1 | 125.5 | 71.8 | 67.7 | 49.1 | 54.0 | 103.9 | 107.1 | 56.3 | 60.3 |
| 2.1 | 14.4 | 3.3 | 12.2 | 15.4 | 4.7 | 5.9 | 7.4 | 14.4 | 8.9 | 4.4 | 3.1 |
| 1 | 14 | 3 | 11 | 12 | 3 | 3 | 6 | 14 | 7 | 4 | 2 |
| 1.1 | 0.4 | 0.3 | 1.2 | 3.4 | 1.7 | 2.9 | 1.4 | 0.4 | 1.9 | 0.4 | 1.1 |
| 58 | 123 | 36 | 182 | 103 | 66 | 57 | 80 | 138 | 174 | 49 | 64 |
| 55.3 | 117.3 | 35.1 | 177.3 | 98.9 | 64.7 | 50.4 | 76.2 | 130.0 | 161.4 | 47.0 | 61.3 |
| 9 | 7 | 5 | 7 | 4 | 5 | 2 | 21 | 7 | 30 | 2 | 9 |
| 9.0 | 5.9 | 5.0 | 7.0 | 4.0 | 5.0 | 0.9 | 19.5 | 5.9 | 29.2 | 0.9 | 9.0 |
| 18 | 40 | 17 | 67 | 38 | 17 | 16 | 43 | 40 | 77 | 3 | 18 |
| 15.8 | 38.1 | 12.8 | 63.1 | 37.3 | 12.8 | 14.7 | 40.6 | 38.1 | 71.3 | 3.0 | 15.8 |
| 714 | 1,932 | 546 | 2,946 | 1,176 | 898 | 780 | 1,135 | 2,134 | 2,071 | 649 | 800 |
| 698.1 | 1,858.4 | 527.0 | 2,876.1 | 1,127.1 | 863.3 | 743.9 | 1,091.8 | 2,038.9 | 1,951.1 | 622.1 | 778.8 |
| 284 | 204 | 112 | 690 | 586 | 391 | 318 | 438 | 286 | 635 | 426 | 376 |
| 277.5 | 186.1 | 100.1 | 634.8 | 559.8 | 356.8 | 299.7 | 416.1 | 261.5 | 583.2 | 405.4 | 363.4 |
| 192.3 | 369.4 | 122.5 | 661.4 | 568.4 | 330.6 | 261.9 | 360.5 | 461.8 | 649.4 | 347.4 | 261.7 |
| 37.6 | 166.2 | 27.4 | 126.4 | 77.3 | 78.5 | 55.8 | 71.8 | 177.0 | 228.4 | 43.5 | 44.6 |
| 26.2 | 102.4 | 12.0 | 63.0 | 67.2 | 63.0 | 34.4 | 46.0 | 113.4 | 128.7 | 21.0 | 38.2 |
| 6.6 | 3.2 | - | 19.8 | 5.0 | 1.0 | 6.5 | 2.0 | 3.2 | 12.6 | 4.3 | 6.6 |
| 8.0 | 52.0 | 3.0 | 27.0 | 18.0 | 12.0 | 7.2 | 9.1 | 53.0 | 45.3 | 5.3 | 8.0 |
| - | - | - | - | - | - | - | - | - | - | - | - |
| 1.1 | 5.0 | 6.0 | 12.5 | 20.9 | 9.0 | 7.8 | 4.0 | 5.0 | 14.2 | 7.0 | 2.1 |
| - | 2.0 | - | - | 3.4 | - | - | - | 2.0 | - | - | - |
| 48.1 | 114.8 | 42.6 | 175.9 | 94.4 | 71.6 | 53.7 | 78.5 | 124.4 | 134.3 | 46.2 | 54.1 |
| 1.0 | - | - | 1.0 | - | - | - | 0.2 | - | 1.0 | 1.4 | - |
| 66.3 | 142.1 | 38.7 | 203.2 | 113.5 | 61.7 | 46.2 | 88.7 | 146.5 | 144.2 | 37.5 | 70.9 |
| - | 1.0 | - | 0.8 | 1.0 | - | - | - | 1.0 | - | 1.0 | - |
| 26.7 | 39.0 | 6.0 | 57.0 | 20.0 | 11.0 | 24.0 | 33.0 | 42.0 | 60.8 | 6.0 | 26.7 |
| 3.2 | 2.0 | 6.4 | 10.7 | 9.0 | 11.2 | 1.0 | 9.0 | 3.0 | 7.2 | 10.0 | 4.2 |
| 1.0 | - | - | 8.6 | 1.8 | 1.0 | 0.2 | 2.0 | - | 1.0 | 1.0 | 2.0 |
| 19.7 | 28.9 | 11.0 | 75.1 | 37.4 | 36.0 | 25.1 | 32.5 | 35.9 | 44.6 | 24.0 | 22.2 |
| 7.4 | 10.0 | 7.0 | 30.1 | 14.0 | 15.5 | 5.0 | 8.9 | 12.0 | 17.0 | 12.2 | 7.4 |
| 10.0 | 5.0 | - | 25.8 | 18.0 | 20.0 | 5.0 | 20.5 | 14.4 | 15.5 | 7.0 | 17.0 |
| 3.6 | 21.0 | - | 23.5 | 11.0 | 6.0 | 7.9 | 16.0 | 21.0 | 19.7 | 2.0 | 3.6 |
| 27.0 | 33.4 | 11.0 | 56.8 | 49.3 | 45.0 | 19.6 | 81.5 | 39.4 | 55.7 | 72.0 | 27.0 |
| 13.1 | 35.3 | 20.5 | 51.0 | 30.8 | 50.3 | 28.9 | 16.0 | 41.9 | 43.0 | 20.0 | 19.4 |
| 12.0 | 17.0 | 16.8 | 24.8 | 27.2 | 26.1 | 5.0 | 18.5 | 21.0 | 27.8 | 22.4 | 13.1 |
| 206.7 | 598.6 | 131.6 | 834.4 | 422.6 | 304.6 | 287.5 | 317.3 | 670.8 | 749.7 | 310.8 | 251.7 |
| 91.7 | 138.9 | 21.1 | 326.9 | 183.1 | 121.4 | 99.2 | 186.2 | 160.0 | 165.5 | 154.6 | 107.4 |