

平成 2 5 年

## 茨城県医療施設調査・病院報告の概況

### 目 次

調査の概要・結果の概要	1
第 1 表 施設の種別別にみた施設数	5
第 2 表 病床の種別別にみた病床数	6
第 3 表 医療施設数及び病床数（二次保健医療圏・保健所・市町村別）	7
第 4 表 人口 1 0 万対医療施設数及び病床数（二次保健医療圏・保健所・市町村別）	11
第 5 表 開設者別病院数及び病床数（二次保健医療圏別・保健所・市町村別）	15
第 6 表 開設者別一般診療所数及び病床数（二次保健医療圏・保健所・市町村別）	19
第 7 表 開設者別歯科診療所数（二次保健医療圏・保健所・市町村別）	23
第 8 表 医療施設数及び病床数の年次推移（対全国比較）	25
第 9 表 診療科目別にみた一般病院数（重複計上，二次保健医療圏・保健所別）	27
第 1 0 表 病院の年間患者数（二次保健医療圏・保健所別）	29
第 1 1 表 病院の一日平均患者数及び病床利用率・平均在院日数（二次保健医療圏・保健所別）	29
第 1 2 表 病院の従事者数（二次保健医療圏・保健所別）	31

茨城県医療施設調査・病院報告の概況は「茨城県保健福祉部厚生総務課のホームページ」にも掲載されています。

URL (<http://www.pref.ibaraki.jp/soshiki/hokenfukushi/koso/index.html>)

茨城県保健福祉部厚生総務課

医事・情報グループ

029(301)3124 (ダイヤル)

## 調査の概要

### 1 医療施設調査

- (1) 調査の目的 医療施設（医療法（昭和23年法律第205号）に定める病院・診療所）の分布及び整備の実態を明らかにするとともに、医療施設の診療機能を把握し、医療行政の基礎資料を得ることを目的とする。
- (2) 調査の種類期間 医療施設静態調査 3年毎（直近平成23年10月1日）に実施し、詳細な実態を把握する。  
医療施設動態調査 静態調査の結果に開設、廃止等の状況を順次加減し、医療施設の状況を把握するものであり、平成24年10月1日から1年間の調査である。
- (3) 調査の対象 医療施設には、往診のみの診療所を含むが、助産所、介護老人保健施設、保健所は除く。
- (4) 調査の事項 施設名、施設の所在地、開設者、許可病床数、その他関連する事項。
- (5) 結果の集計 厚生労働省大臣官房統計情報部において行った。

### 2 病院報告

- (1) 報告の目的 病院、療養病床を有する診療所における患者の利用状況及び病院の従事者の状況を把握し、医療行政の基礎資料を得ることを目的とする。
- (2) 報告の種類期間 患者票（毎月報告） 平成25年1月1日～12月31日  
従事者票（病院のみ 年1回報告） 平成25年10月1日現在
- (3) 報告の対象 病院、療養病床を有する診療所
- (4) 報告の事項 患者票 在院患者数、新入院患者数、退院患者数、外来患者数等  
従事者票 医師、歯科医師、薬剤師、看護師等の数
- (5) 結果の集計 厚生労働省大臣官房統計情報部において行った。

## 用語の解説

### 1 医療施設の種類

- 病院 : 医師又は歯科医師が医業又は歯科医業を行う場所であって、患者20人以上の入院施設を有するものをいう。
- 一般診療所 : 医師又は歯科医師が医業又は歯科医業を行う場所（歯科医業のみは除く。）であって、患者の入院施設を有しないもの又は患者19人以下の入院施設を有するものをいう。
- 歯科診療所 : 歯科医師が歯科医業を行う場所であって、患者の入院施設を有しないもの又は患者19人以下の入院施設を有するものをいう。

### 2 病院の種類

- 精神科病院 : 精神病床のみを有する病院
- 結核療養所 : 結核病床のみを有する病院
- 一般病院 : 上記以外の病院（平成10年までは伝染病院も除く）  
（再掲）地域医療支援病院  
他医療機関から紹介された患者に医療を提供し、また、他医療機関の医師等医療従事者が診療、研究又は研修を行う体制並びに救急医療を提供し得る病院として知事が承認した病院（医療法第4条）

### 3 病床の種類

- 精神病床 : 精神疾患を有する者を入院させるための病床
- 感染症病床 : 「感染症の予防及び感染症の患者に対する医療に関する法律」（平成10年法律第114号）に規定する一類感染症、二類感染症（結核を除く。）、新型インフルエンザ等感染症及び指定感染症並びに新感染症の患者を入院させるための病床

結核病床 : 結核の患者を入院させるための病床  
 療養病床 : 病院の病床（精神病床，感染症病床，結核病床を除く。）又は一般診療所の病床のうち主として長期にわたり療養を必要とする患者を入院させるための病床  
 一般病床 : 精神病床，感染症病床，結核病床，療養病床以外の病床

- 4 在院患者 : 病院の全病床及び診療所の療養病床に，毎日24時現在在院している患者をいう。
- 5 新入院患者・退院患者 : 毎月中における新たに入院した患者，退院した患者をいい，入院してその日のうちに退院した患者も含む。
- 6 外来患者 : 新来，再来，往診及び巡回診療患者の区別なく，すべてを合計したものをいい，同一患者が2つ以上の診療科で診察を受け，それぞれの科で診療録が作成された場合は，それぞれの診療科の外来患者として取扱う。

7 1日平均在院患者数 =  $\frac{\text{年間在院患者延数}}{\text{当該年の年間日数}} \times 1$  (※1 平成25年は365日)

8 1日平均外来患者数 =  $\frac{\text{年間外来患者延数}}{\text{当該年の年間日数}} \times 1$

9 病床利用率 =  $\frac{\text{年間在院患者延数}}{(\text{月間日数} \times \text{月末病床数}) \text{の1月} \sim \text{12月の合計}} \times 100$

10 平均在院日数 =  $\frac{\text{年間在院患者延数}}{1/2 \times (\text{年間新入院患者数} + \text{年間退院患者数})}$

ただし，療養病床については次式による。

$$= \frac{\text{年間在院患者延数}}{1/2 (\text{年間新入院患者数} + \text{年間同一医療機関内の他の病床から移された患者数} + \text{年間退院患者数} + \text{年間同一医療機関の他の病床へ移された患者数})}$$

- 11 従事者 : 10月1日24時現在に在籍する者をいい，有する免許の種類等により計上している。
- 12 常勤換算 : 従事者について，その職務に従事した1週間の勤務時間を，当該医療施設の通常の1週間の勤務時間で除した数である。

### 利用上の注意

- (1) 小数点以下については小数点以下第2位を四捨五入しているため，内訳の合計が「総数」に合わない場合がある。
- (2) 人口10万対等比率算出のために用いた人口は，国・県の人口については総務省統計局発表「平成25年10月1日現在推計人口」。市町村については，茨城県企画部統計課発表「平成25年茨城県の人口（茨城県常住人口調査結果報告書）」。
- (3) 表章記号の規約

計数のない場合	—
計数不明又は計数を表章することが不適当な場合	…
統計項目があり得ない場合	・
比率が微少(0.05未満)の場合	0.0
減少数又は減少率を意味する場合	△

## 結果の概要

平成25年10月1日現在における県内の医療施設総数は3,349施設で、そのうち「休止・1年以上休診中」の施設を除いた活動中の施設は3,310施設であり、以下の内容は「活動中の施設」について取りまとめたものである。

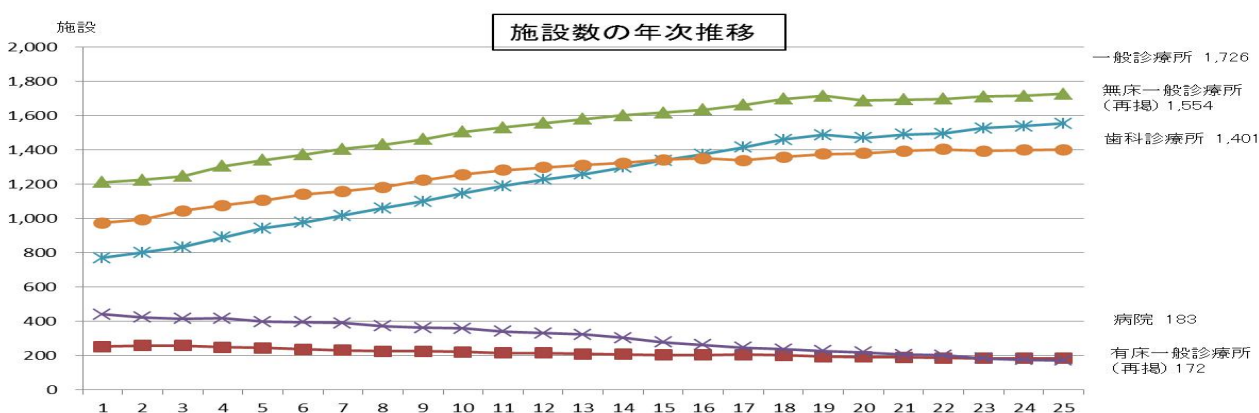
### 1 施設の種別別にみた施設数

病院は183施設で、前年に比べ増減はない。人口10万対では6.2で全国の6.7より低く全都道府県中第31位である。

療養病床を有する病院は83施設で、前年に比べ増減はない。老年人口10万対では11.4で全国の12.1より低く、全都道府県中第28位である。

一般診療所は1,726施設で、前年より12施設増加した。うち有床診療所は、172施設で10.0%を占めている。人口10万対施設数は58.9で、全国の79.0より低く全都道府県中第46位である。

歯科診療所は1,401施設で、前年に比べ2施設増加した。人口10万対では47.8で、全国の54.0より低く全都道府県中第27位である。



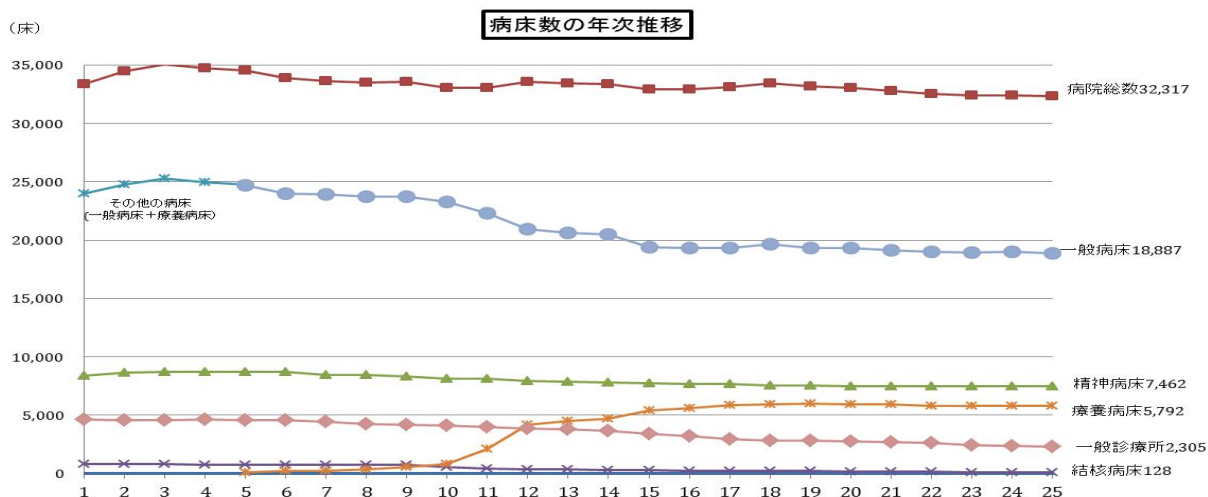
### 2 病床の種別別にみた病床数

病院の病床数は32,317床で、前年に比べ111床減少した。人口10万対では1,102.6で全国の1,236.3より低く、全都道府県中第37位である。

一般病床は18,887床で、人口10万対では644.4で全国の704.9より低く、全都道府県中第38位である。

療養病床は5,792床で、前年に比べ17床減少した。老年人口10万対では795.6で全国の1,028.9より低く、全都道府県中第34位である。

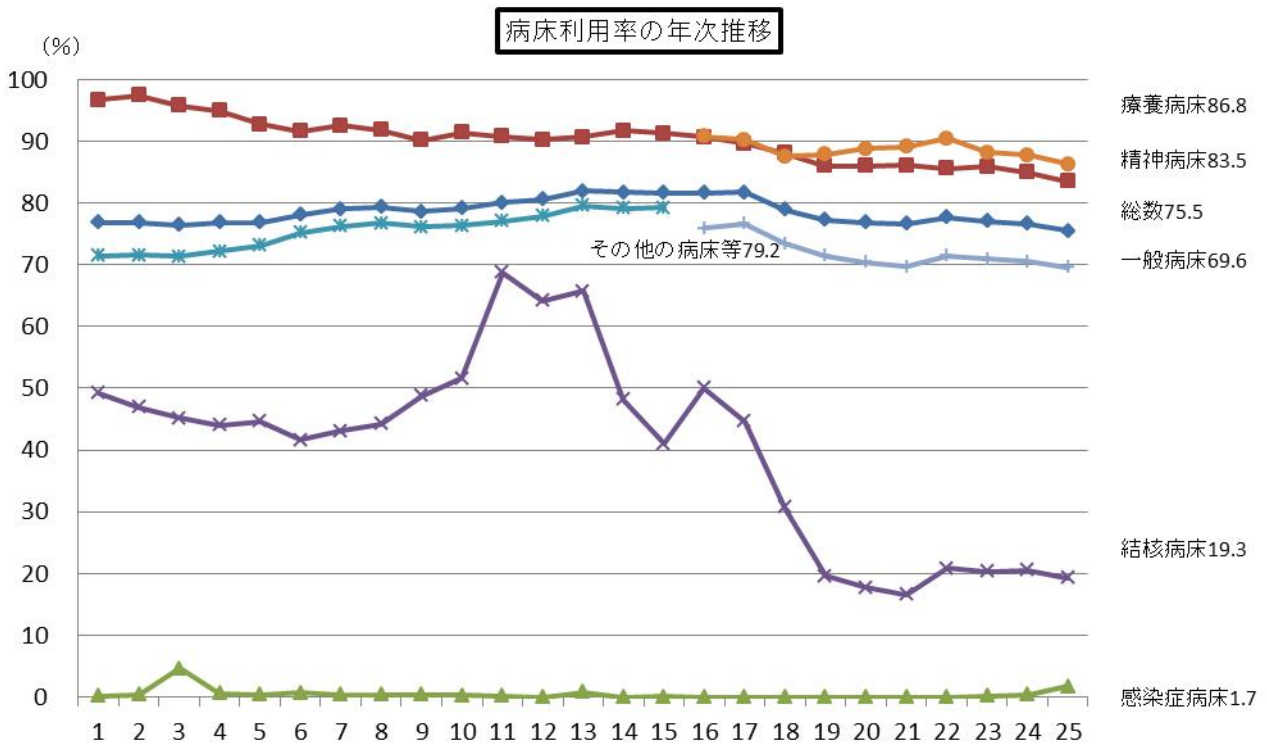
一般診療所の病床は2,305床で、前年に比べ44床減少した。人口10万対では78.6で全国の95.3より低く、全都道府県中第31位である。



### 3 病院の病床利用率

年平均病床利用率は75.5%で、前年より1.1%減少した。

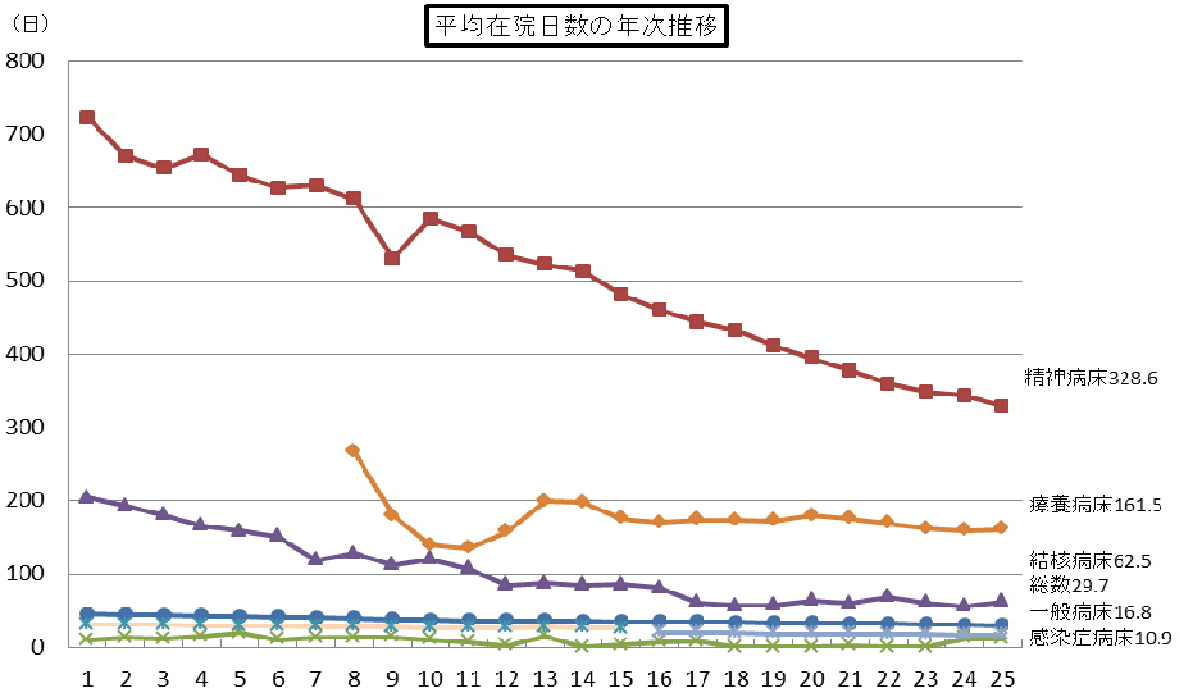
病床の種類別にみると、精神病床は83.5%、療養病床は86.3%、一般病床は69.6%である。



### 4 病院の平均在院日数

平均在院日数は29.7日で、前年に比べ1.0日短くなっている。

病床の種類別にみると、精神病床は328.6日、結核病床62.5日、療養病床は161.5日、一般病床は16.8日である。



第1表 施設の種別別にみた施設数

(各年10月1日現在)

	施設数(注)			人口10万対施設数(注)		
	平成25年	平成24年	増減	平成25年	平成24年	増減
総 数	3,310 (177,769)	3,296 (177,191)	14 (578)	112.9 (139.6)	112.0 (139.0)	0.9 (0.6)
病 院	183 (8,540)	183 (8,565)	- (△25)	6.2 (6.7)	6.2 (6.7)	- (-)
精神科病院	21 (1,066)	21 (1,071)	- (△5)	0.7 (0.8)	0.7 (0.8)	- (-)
結核療養所	- (-)	- (1)	- (△1)	- (-)	- (0.0)	- (-)
一般病院	162 (7,474)	162 (7,493)	- (△19)	5.5 (5.9)	5.5 (5.9)	- (-)
(再掲) 地域医療支援病院	11 (466)	11 (432)	- (34)	0.4 (0.4)	0.4 (0.3)	- (0)
(再掲) 療養病床を有する病院	83 (3,873)	83 (3,892)	- (△19)	11.4 (12.1)	11.8 (12.6)	△0.4 (△0.5)
一 般 診 療 所	1,726 (100,528)	1,714 (100,152)	12 (376)	58.9 (79.0)	58.2 (78.5)	0.7 (0.5)
有 床	172 (9,249)	176 (9,596)	△4 (△347)	5.9 (7.3)	6.0 (7.5)	△0.1 (△0.2)
(再掲) 療養病床を有する一般診療所	16 (1,231)	16 (1,308)	- (△77)	2.2 (3.9)	2.3 (4.2)	△0.1 (△0.3)
無 床	1,554 (91,279)	1,538 (90,556)	16 (723)	53.0 (71.7)	52.3 (71.0)	0.7 (0.7)
歯 科 診 療 所	1,401 (68,701)	1,399 (68,474)	2 (227)	47.8 (54.0)	47.5 (53.7)	0.3 (0.3)

注：下段( )書きは、全国値  
療養病床を有する病院, 療養病床を有する診療所は、65歳以上人口10万対

第2表 病床の種類別にみた病床数

(各年10月1日現在)

	病 床 数			人口10万対病床数 (注)		
	平成25年	平成24年	増減	平成25年	平成24年	増減
総 数	34,624 (1,695,210)	34,779 (1,703,950)	△155 (△8,740)	1,181.3 (1,331.7)	1,181.8 (1,336.3)	△0.5 (△4.6)
病 院	32,317 (1,573,772)	32,428 (1,578,254)	△111 (△4,482)	1,102.6 (1,236.3)	1,101.9 (1,237.7)	0.7 (△1.4)
精神病床	7,462 (339,780)	7,462 (342,194)	- (△2,414)	254.6 (266.9)	253.6 (268.4)	1.0 (△1.5)
感染症病床	48 (1,815)	48 (1,798)	- (17)	1.6 (1.4)	1.6 (1.4)	- (-)
結核病床	128 (6,602)	128 (7,208)	- (△606)	4.4 (5.2)	4.3 (5.7)	0.1 (△0.5)
療養病床	5,792 (328,195)	5,809 (328,888)	△17 (△693)	795.6 (1,028.9)	828.7 (1,068.1)	△33.1 (△39.2)
一般病床	18,887 (897,380)	18,981 (898,166)	△94 (△786)	644.4 (704.9)	645 (704.4)	△0.6 (0.5)
一般診療所	2,305 (121,342)	2,349 (125,599)	△44 (△4,257)	78.6 (95.3)	79.8 (98.5)	△1.2 (△3.2)
(再掲) 療養病床	159 (12,473)	159 (13,308)	- (△835)	21.8 (39.1)	22.7 (43.2)	△0.9 (△4.1)
歯科診療所	2 (96)	2 (97)	- (△1)	0.1 (0.1)	0.1 (0.1)	- (-)

注 : 1 下段( )書きは、全国値

2 療養病床は、65歳以上人口10万対

3 平成11年4月に「感染症の予防及び感染症の患者に対する医療に関する法律」が施行され、「伝染病床」は「感染症病床」に改められた。

第3表 医療施設数及び病床数(二次医療圏・保健所・市町村別)

	病							
	総 数		精 神 科 病 院		一 般 病 床			
	施設数	病床数	施設数	病床数	施設数	総 数	精 神	感 染 症
総 数	183	32,317	21	4,745	162	27,572	2,717	48
水 戸 保 健 所	42	6,583	3	1,074	39	5,509	244	10
水 戸 市	27	3,574	1	215	26	3,359	-	10
水 笠 市	5	1,231	1	537	4	694	-	-
小 美 玉 市	5	666	1	322	4	344	-	-
茨 城 町	2	791	-	-	2	791	244	-
大 洗 町	1	177	-	-	1	177	-	-
大 里 町	2	144	-	-	2	144	-	-
常 陸 大 宮 保 健 所	14	1,502	2	325	12	1,177	-	4
常 陸 太 田 市	5	398	-	-	5	398	-	-
常 陸 宮 市	2	329	-	-	2	329	-	4
那 珂 市	4	554	1	205	3	349	-	-
大 子 町	3	221	1	120	2	101	-	-
日 立 保 健 所	23	4,132	2	913	19	3,219	473	4
日 立 市	15	2,906	4	559	13	2,347	473	4
高 萩 市	4	612	1	150	3	462	-	-
北 茨 城 市	4	614	1	204	3	410	-	-
鉾 田 保 健 所	4	387	-	-	4	387	-	-
行 鉾 市	1	230	-	-	1	230	-	-
鉾 田 市	3	157	-	-	3	157	-	-
潮 来 保 健 所	9	1,704	-	-	9	1,704	178	4
鹿 嶋 市	4	691	-	-	4	691	178	4
潮 来 市	-	-	-	-	-	-	-	-
神 栖 市	5	1,013	-	-	5	1,013	-	-
竜 ヶ 崎 保 健 所	19	3,920	3	629	16	3,291	401	8
龍 取 市	3	553	1	172	2	381	-	-
取 手 市	8	1,117	-	-	8	1,117	127	8
牛 久 保 市	2	817	-	-	2	817	-	-
守 谷 市	3	559	-	-	3	559	-	-
稲 敷 市	3	874	2	457	1	417	274	-
河 内 町	-	-	-	-	-	-	-	-
利 根 町	-	-	-	-	-	-	-	-
土 浦 保 健 所	21	4,175	5	896	16	3,279	393	6
土 浦 市	8	1,949	2	486	6	1,463	-	6
石 岡 市	9	1,298	2	289	7	1,009	393	-
か す み が う ら 市	-	-	-	-	-	-	-	-
美 浦 市	1	186	-	-	1	186	-	-
阿 見 町	3	742	1	121	2	621	-	-
筑 西 保 健 所	11	2,217	1	198	10	2,019	223	-
結 城 市	2	455	-	-	2	455	-	-
筑 西 市	6	1,148	1	198	5	950	188	-
桜 川 市	3	614	-	-	3	614	35	-
常 総 保 健 所	10	1,391	1	219	9	1,172	350	-
下 妻 市	3	236	-	-	3	236	-	-
常 総 市	4	562	1	219	3	343	-	-
坂 東 市	2	538	-	-	2	538	350	-
八 千 代 町	1	55	-	-	1	55	-	-
古 河 保 健 所	9	1,979	1	235	8	1,744	414	4
古 河 市	8	1,621	1	235	7	1,386	414	2
五 霞 町	-	-	-	-	-	-	-	-
境 町	1	358	-	-	1	358	-	2
つ く ば 保 健 所	12	3,180	1	256	11	2,924	41	6
つ く ば 市	12	3,180	1	256	11	2,924	41	6
つ く ば み ら い 市	-	-	-	-	-	-	-	-
ひ た ち な か 保 健 所	9	1,147	-	-	9	1,147	-	2
ひ た ち な か 市	7	655	-	-	7	655	-	2
東 海 村	2	492	-	-	2	492	-	-
(再掲) 二次医療圏								
水 戸 立	42	6,583	3	1,074	39	5,509	244	10
日 立	23	4,132	4	913	19	3,219	473	4
常 陸 太 田 ・ ひ た ち な か	23	2,649	2	325	21	2,324	-	6
鹿 行 浦	13	2,091	-	-	13	2,091	178	4
土 浦	17	3,247	4	775	13	2,472	393	6
つ く ば	16	3,742	2	475	14	3,267	41	6
取 手 ・ 竜 ヶ 崎	23	4,848	4	750	19	4,098	401	8
筑 西 ・ 下 妻	15	2,508	1	198	14	2,310	223	-
古 河 ・ 坂 東	11	2,517	1	235	10	2,282	764	4



(平成25年10月1日現在)

院			(再掲)地域医療 支援病院			(再掲)療養病床を 有する病院	一般診療所			歯科診療所
院 数			施設数	病床数	施設数	施設数	有床(再掲)		施設数	
結核	療養	一般					施設数	病床数		
128	5,792	18,887	11	4,486	83	1,726	172	2,305	1,401	
25	970	4,260	4	2,010	15	332	32	460	243	
-	572	2,777	2	1,010	9	241	24	328	171	
25	54	615	1	500	1	38	3	57	32	
-	174	170	-	-	2	19	2	18	15	
-	47	500	1	500	1	15	3	57	11	
-	35	142	-	-	1	11	-	-	7	
-	88	56	-	-	1	8	-	-	7	
-	430	743	-	-	7	78	16	227	69	
-	168	230	-	-	3	18	7	95	19	
-	48	277	-	-	1	24	2	27	16	
-	214	135	-	-	3	32	4	62	26	
-	-	101	-	-	-	4	3	43	8	
-	734	2,008	-	-	10	154	13	146	113	
-	457	1,413	-	-	7	117	7	99	84	
-	104	358	-	-	1	19	4	22	15	
-	173	237	-	-	2	18	2	25	14	
-	14	373	-	-	1	30	4	48	29	
-	-	230	-	-	-	14	1	7	9	
-	14	143	-	-	1	16	3	41	20	
2	595	925	-	-	7	85	6	81	81	
2	236	271	-	-	3	35	5	67	27	
-	-	-	-	-	-	14	-	-	16	
-	359	654	-	-	4	36	1	14	38	
-	520	2,362	2	629	8	227	18	234	204	
-	120	261	-	-	1	44	5	62	43	
-	146	836	2	629	4	59	5	54	52	
-	59	758	-	-	1	53	3	56	44	
-	72	487	-	-	1	43	4	43	40	
-	123	20	-	-	1	18	1	19	19	
-	-	-	-	-	-	3	-	-	2	
-	-	-	-	-	-	7	-	-	4	
-	563	2,317	1	250	8	210	27	316	173	
-	142	1,315	1	250	2	109	14	164	89	
-	295	321	-	-	5	48	9	113	39	
-	-	-	-	-	-	21	1	2	17	
-	126	60	-	-	1	5	-	-	4	
-	-	621	-	-	-	27	3	37	24	
-	844	952	-	-	8	126	12	163	106	
-	254	201	-	-	2	31	5	54	26	
-	307	455	-	-	3	74	7	109	56	
-	283	296	-	-	3	21	-	-	24	
-	289	533	-	-	7	93	7	111	80	
-	88	148	-	-	3	24	2	30	20	
-	96	247	-	-	2	37	-	-	27	
-	50	138	-	-	1	27	5	81	24	
-	55	-	-	-	1	5	-	-	9	
-	168	1,158	-	-	3	93	9	104	84	
-	168	802	-	-	3	76	8	94	69	
-	-	-	-	-	-	4	-	-	2	
-	-	356	-	-	-	13	1	10	13	
33	497	2,347	2	883	5	199	12	181	136	
33	497	2,347	2	883	5	178	12	181	115	
-	-	-	-	-	-	21	-	-	21	
68	168	909	2	714	4	99	16	234	83	
-	128	525	1	302	3	83	15	215	69	
68	40	384	1	412	1	16	1	19	14	
25	970	4,260	4	2,010	15	332	32	460	243	
-	734	2,008	-	-	10	154	13	146	113	
68	598	1,652	2	714	11	177	32	461	152	
2	609	1,298	-	-	8	115	10	129	110	
-	437	1,636	1	250	7	178	24	279	145	
33	593	2,594	2	883	7	236	12	181	163	
-	646	3,043	2	629	9	259	21	271	232	
-	987	1,100	-	-	12	155	14	193	135	
-	218	1,296	-	-	4	120	14	185	108	

第4表 人口10万対医療施設数及び病床数(二次保健医療圏・保健所・市町村別)

	人 口		病							
	(再掲)65歳以上老人人口	総 数	総 数		精神科病院		一 般 病 床			
			施設数	病床数	施設数	病床数	施設数	総 数	精 神	感 染 症
総 数	2,931,000	728,000	6.2	1,102.6	0.7	161.9	5.5	940.7	92.7	1.6
水戸保健所	471,717	116,065	8.9	1,395.5	0.6	227.7	8.3	1,167.9	51.7	2.1
水戸市	270,859	62,583	10.0	1,319.5	0.4	79.4	9.6	1,240.1	-	3.7
水戸市間	77,723	20,444	6.4	1,583.8	1.3	690.9	5.1	892.9	-	-
小笠原市	51,844	12,451	9.6	1,284.6	1.9	621.1	7.7	663.5	-	-
小笠原市	33,390	9,513	6.0	2,369.0	-	-	6.0	2,369.0	730.8	-
大洗町	17,353	4,942	5.8	1,020.0	-	-	5.8	1,020.0	-	-
大洗町	20,548	6,132	9.7	700.8	-	-	9.7	700.8	-	-
常陸大宮保健所	169,804	52,358	8.2	884.5	1.2	191.4	7.1	693.2	-	2.4
常陸大宮市	53,684	16,993	9.3	741.4	-	-	9.3	741.4	-	-
常陸大宮市	43,496	13,541	4.6	756.4	-	-	4.6	756.4	-	9.2
那珂大宮市	53,835	14,607	7.4	1,029.1	1.9	380.8	5.6	648.3	-	-
那珂大宮市	18,789	7,217	16.0	1,176.2	5.3	638.7	10.6	537.5	-	-
日立保健所	262,100	72,573	8.8	1,576.5	1.5	348.3	7.2	1,228.2	180.5	1.5
日立市	187,503	51,566	8.0	1,549.8	1.1	298.1	6.9	1,251.7	252.3	2.1
日立市	29,815	8,537	13.4	2,052.7	3.4	503.1	10.1	1,549.6	-	-
北茨城市	44,782	12,470	8.9	1,371.1	2.2	455.5	6.7	915.5	-	-
鉾田保健所	84,322	24,258	4.7	459.0	-	-	4.7	459.0	-	-
鉾田市	35,967	10,634	2.8	639.5	-	-	2.8	639.5	-	-
鉾田市	48,355	13,624	6.2	324.7	-	-	6.2	324.7	-	-
潮来保健所	190,464	42,609	4.7	894.7	-	-	4.7	894.7	93.5	2.1
鹿嶋市	66,700	16,977	6.0	1,036.0	-	-	6.0	1,036.0	266.9	6.0
鹿嶋市	29,621	7,789	-	-	-	-	-	-	-	-
神栖市	94,143	17,843	5.3	1,076.0	-	-	5.3	1,076.0	-	-
竜ヶ崎保健所	404,837	100,964	4.7	968.3	0.7	155.4	4.0	812.9	99.1	2.0
竜ヶ崎市	79,279	17,600	3.8	697.5	1.3	217.0	2.5	480.6	-	-
竜ヶ崎市	107,310	30,801	7.5	1,040.9	-	-	7.5	1,040.9	118.3	7.5
牛久谷市	83,531	19,695	2.4	978.1	-	-	2.4	978.1	-	-
守谷市	63,693	11,037	4.7	877.6	-	-	4.7	877.6	-	-
稲敷市	44,556	13,006	6.7	1,961.6	4.5	1,025.7	2.2	935.9	615.0	-
利根町	9,563	3,041	-	-	-	-	-	-	-	-
利根町	16,905	5,784	-	-	-	-	-	-	-	-
土浦保健所	326,537	83,256	6.4	1,278.6	1.5	274.4	4.9	1,004.2	120.4	1.8
土浦市	142,567	35,465	5.6	1,367.1	1.4	340.9	4.2	1,026.2	-	4.2
石岡市	77,302	21,621	11.6	1,679.1	2.6	373.9	9.1	1,305.3	508.4	-
かすみがうら市	42,515	10,879	-	-	-	-	-	-	-	-
美浦村	16,446	4,049	6.1	1,131.0	-	-	6.1	1,131.0	-	-
阿見町	47,707	11,242	6.3	1,555.3	2.1	253.6	4.2	1,301.7	-	-
筑西保健所	201,368	52,869	5.5	1,101.0	0.5	98.3	5.0	1,002.6	110.7	-
結城市	51,726	13,141	3.9	879.6	-	-	3.9	879.6	-	-
筑西市	105,816	27,531	5.7	1,084.9	0.9	187.1	4.7	897.8	177.7	-
桜川市	43,826	12,197	6.8	1,401.0	-	-	6.8	1,401.0	79.9	-
常総保健所	185,257	45,534	5.4	750.8	0.5	118.2	4.9	632.6	188.9	-
下妻市	43,829	10,379	6.8	538.5	-	-	6.8	538.5	-	-
常総市	63,634	16,089	6.3	883.2	1.6	344.2	4.7	539.0	-	-
坂東市	55,275	13,583	3.6	973.3	-	-	3.6	973.3	633.2	-
八千代町	22,519	5,483	4.4	244.2	-	-	4.4	244.2	-	-
古河保健所	176,109	41,955	5.1	1,123.7	0.6	133.4	4.5	990.3	235.1	2.3
古河市	141,952	33,572	5.6	1,141.9	0.7	165.5	4.9	976.4	291.6	1.4
五霞町	9,085	2,266	-	-	-	-	-	-	-	-
境町	25,072	6,117	4.0	1,427.9	-	-	4.0	1,427.9	-	8.0
つくば保健所	265,919	49,136	4.5	1,195.9	0.4	96.3	4.1	1,099.6	15.4	2.3
つくば市	219,402	38,144	5.5	1,449.4	0.5	116.7	5.0	1,332.7	18.7	2.7
つくばみらい市	46,517	10,992	-	-	-	-	-	-	-	-
ひたちなか保健所	194,947	43,188	4.6	588.4	-	-	4.6	588.4	-	1.0
ひたちなか市	156,964	34,720	4.5	417.3	-	-	4.5	417.3	-	1.3
東海村	37,983	8,468	5.3	1,295.3	-	-	5.3	1,295.3	-	-
(再掲)二次医療圏	471,717	116,065	8.9	1,395.5	0.6	227.7	8.3	1,167.9	51.7	2.1
水戸市	262,100	72,573	8.8	1,576.5	1.5	348.3	7.2	1,228.2	180.5	1.5
常陸太田・ひたちなか	364,751	95,546	6.3	726.2	0.5	89.1	5.8	637.1	-	1.6
鹿嶋市	274,786	66,867	4.7	761.0	-	-	4.7	761.0	64.8	1.5
土浦市	262,384	67,965	6.5	1,237.5	1.5	295.4	5.0	942.1	149.8	2.3
つくば市	329,553	65,225	4.9	1,135.5	0.6	144.1	4.2	991.3	12.4	1.8
取手市	468,990	116,255	4.9	1,033.7	0.9	159.9	4.1	873.8	85.5	1.7
筑西市	267,716	68,731	5.6	936.8	0.4	74.0	5.2	862.9	83.3	-
古河市	231,384	55,538	4.8	1,087.8	0.4	101.6	4.3	986.2	330.2	1.7

茨城県人口：「平成25年10月1日現在推計人口」総務省統計局  
 保健所・市町村別人口：「茨城県常住人口調査結果報告書」(平成25年10月1日現在・茨城県企画部統計課)

※療養病床は65歳以上老人人口10万対

(平成25年10月1日現在)

院		(再掲)地域医療支援病院				(再掲)療養病床を有する病院	一般診療所			歯科診療所
院数		一般	施設数	病床数	施設数	施設数	有床(再掲)		施設数	
結核	療養						施設数	病床数		
4.4	795.6	644.4	0.4	153.1	11.4	58.9	5.9	78.6	47.8	
5.3	835.7	903.1	0.8	426.1	12.9	70.4	6.8	97.5	51.5	
-	914.0	1,025.3	0.7	372.9	14.4	89.0	8.9	121.1	63.1	
32.2	264.1	791.3	1.3	643.3	4.9	48.9	3.9	73.3	41.2	
-	1,397.5	327.9	-	-	16.1	36.6	3.9	34.7	28.9	
-	494.1	1,497.5	3.0	1,497.5	10.5	44.9	9.0	170.7	32.9	
-	708.2	818.3	-	-	20.2	63.4	-	-	40.3	
-	1,435.1	272.5	-	-	16.3	38.9	-	-	34.1	
-	821.3	437.6	-	-	13.4	45.9	9.4	133.7	40.6	
-	988.6	428.4	-	-	17.7	33.5	13.0	177.0	35.4	
-	354.5	636.8	-	-	7.4	55.2	4.6	62.1	36.8	
-	1,465.1	250.8	-	-	20.5	59.4	7.4	115.2	48.3	
-	-	537.5	-	-	-	21.3	16.0	228.9	42.6	
-	1,011.4	766.1	-	-	13.8	58.8	5.0	55.7	43.1	
-	886.2	753.6	-	-	13.6	62.4	3.7	52.8	44.8	
-	1,218.2	1,200.7	-	-	11.7	63.7	13.4	73.8	50.3	
-	1,387.3	529.2	-	-	16.0	40.2	4.5	55.8	31.3	
-	57.7	442.4	-	-	4.1	35.6	4.7	56.9	34.4	
-	-	639.5	-	-	-	38.9	2.8	19.5	25.0	
-	102.8	295.7	-	-	7.3	33.1	6.2	84.8	41.4	
1.1	1,396.4	485.7	-	-	16.4	44.6	3.2	42.5	42.5	
3.0	1,390.1	406.3	-	-	17.7	52.5	7.5	100.4	40.5	
-	-	-	-	-	-	47.3	-	-	54.0	
-	2,012.0	694.7	-	-	22.4	38.2	1.1	14.9	40.4	
-	515.0	583.4	0.5	155.4	7.9	56.1	4.4	57.8	50.4	
-	681.8	329.2	-	-	5.7	55.5	6.3	78.2	54.2	
-	474.0	779.1	1.9	586.2	13.0	55.0	4.7	50.3	48.5	
-	299.6	907.4	-	-	5.1	63.4	3.6	67.0	52.7	
-	652.4	764.6	-	-	9.1	67.5	6.3	67.5	62.8	
-	945.7	44.9	-	-	7.7	40.4	2.2	42.6	42.6	
-	-	-	-	-	-	31.4	-	-	20.9	
-	-	-	-	-	-	41.4	-	-	23.7	
-	676.2	709.6	0.3	76.6	9.6	64.3	8.3	96.8	53.0	
-	400.4	922.4	0.7	175.4	5.6	76.5	9.8	115.0	62.4	
-	1,364.4	415.3	-	-	23.1	62.1	11.6	146.2	50.5	
-	-	-	-	-	-	49.4	2.4	4.7	40.0	
-	3,111.9	364.8	-	-	24.7	30.4	-	-	24.3	
-	-	1,301.7	-	-	-	56.6	6.3	77.6	50.3	
-	1,596.4	472.8	-	-	15.1	62.6	6.0	80.9	52.6	
-	1,932.9	388.6	-	-	15.2	59.9	9.7	104.4	50.3	
-	1,115.1	430.0	-	-	10.9	69.9	6.6	103.0	52.9	
-	2,320.2	675.4	-	-	24.6	47.9	-	-	54.8	
-	634.7	287.7	-	-	15.4	50.2	3.8	59.9	43.2	
-	847.9	337.7	-	-	28.9	54.8	4.6	68.4	45.6	
-	596.7	388.2	-	-	12.4	58.1	-	-	42.4	
-	368.1	249.7	-	-	7.4	48.8	9.0	146.5	43.4	
-	1,003.1	-	-	-	18.2	22.2	-	-	40.0	
-	400.4	657.5	-	-	7.2	52.8	5.1	59.1	47.7	
-	500.4	565.0	-	-	8.9	53.5	5.6	66.2	48.6	
-	-	-	-	-	-	44.0	-	-	22.0	
-	-	1,419.9	-	-	-	51.9	4.0	39.9	51.9	
12.4	1,011.5	882.6	0.8	332.1	10.2	74.8	4.5	68.1	51.1	
15.0	1,303.0	1,069.7	0.9	402.5	13.1	81.1	5.5	82.5	52.4	
-	-	-	-	-	-	45.1	-	-	45.1	
34.9	389.0	466.3	1.0	366.3	9.3	50.8	8.2	120.0	42.6	
-	368.7	334.5	0.6	192.4	8.6	52.9	9.6	137.0	44.0	
179.0	472.4	1,011.0	2.6	1,084.7	11.8	42.1	2.6	50.0	36.9	
5.3	835.7	903.1	0.8	426.1	12.9	70.4	6.8	97.5	51.5	
-	1,011.4	766.1	-	-	13.8	58.8	5.0	55.7	43.1	
18.6	625.9	452.9	0.5	195.7	11.5	48.5	8.8	126.4	41.7	
0.7	910.8	472.4	-	-	12.0	41.9	3.6	46.9	40.0	
-	643.0	623.5	0.4	95.3	10.3	67.8	9.1	106.3	55.3	
10.0	909.2	787.1	0.6	267.9	10.7	71.6	3.6	54.9	49.5	
-	555.7	648.8	0.4	134.1	7.7	55.2	4.5	57.8	49.5	
-	1,436.0	410.9	-	-	17.5	57.9	5.2	72.1	50.4	
-	392.5	560.1	-	-	7.2	51.9	6.1	80.0	46.7	

第5表 開設者別病院数及び病床数(二次保健医療圏・保健所・市町村別)

	総数	(2)独立行政 法人国立 病院機構	(3)国立大学 法人	(4)独立行政 法人労働者 健康福祉機構	(7)都道府県	(8)市町村	(10)日赤	(11)済生会	(13)厚生連
総数	183 (32,317)	3 (1,162)	1 (800)	1 (300)	6 (1,482)	6 (861)	2 (710)	3 (889)	6 (2,523)
水戸市	42 (6,583)	1 (500)	- (-)	- (-)	5 (1,362)	2 (110)	1 (510)	1 (500)	1 (401)
保戸市	27 (3,574)	- (-)	- (-)	- (-)	3 (325)	- (-)	1 (510)	1 (500)	1 (401)
間美市	5 (1,231)	- (-)	- (-)	- (-)	2 (1,037)	1 (30)	- (-)	- (-)	- (-)
小美市	5 (666)	- (-)	- (-)	- (-)	- (-)	1 (80)	- (-)	- (-)	- (-)
茨城町	2 (791)	1 (500)	- (-)	- (-)	- (-)	- (-)	- (-)	- (-)	- (-)
大洗町	1 (177)	- (-)	- (-)	- (-)	- (-)	- (-)	- (-)	- (-)	- (-)
城里町	2 (144)	- (-)	- (-)	- (-)	- (-)	- (-)	- (-)	- (-)	- (-)
常陸常陸那大	14 (1,502)	- (-)	- (-)	- (-)	- (-)	- (-)	- (-)	- (-)	- (-)
宮太宮	5 (398)	- (-)	- (-)	- (-)	- (-)	- (-)	- (-)	- (-)	- (-)
保太宮	2 (329)	- (-)	- (-)	- (-)	- (-)	- (-)	- (-)	- (-)	- (-)
大珂子市	4 (554)	- (-)	- (-)	- (-)	- (-)	- (-)	- (-)	- (-)	- (-)
那珂市	3 (221)	- (-)	- (-)	- (-)	- (-)	- (-)	- (-)	- (-)	- (-)
日立市	23 (4,132)	- (-)	- (-)	- (-)	- (-)	1 (199)	- (-)	- (-)	1 (220)
立高北	15 (2,906)	- (-)	- (-)	- (-)	- (-)	- (-)	- (-)	- (-)	- (-)
保立市	4 (612)	- (-)	- (-)	- (-)	- (-)	- (-)	- (-)	- (-)	1 (220)
茨城	4 (614)	- (-)	- (-)	- (-)	- (-)	1 (199)	- (-)	- (-)	- (-)
鉾田	4 (387)	- (-)	- (-)	- (-)	- (-)	- (-)	- (-)	- (-)	1 (230)
行方市	1 (230)	- (-)	- (-)	- (-)	- (-)	- (-)	- (-)	- (-)	1 (230)
鉾田市	3 (157)	- (-)	- (-)	- (-)	- (-)	- (-)	- (-)	- (-)	- (-)
潮来市	9 (1,704)	- (-)	- (-)	1 (300)	- (-)	- (-)	- (-)	1 (179)	- (-)
鹿嶋市	4 (691)	- (-)	- (-)	- (-)	- (-)	- (-)	- (-)	- (-)	- (-)
潮神	- (-)	- (-)	- (-)	- (-)	- (-)	- (-)	- (-)	- (-)	- (-)
神栖市	5 (1,013)	- (-)	- (-)	1 (300)	- (-)	- (-)	- (-)	1 (179)	- (-)
竜ヶ崎市	19 (3,920)	- (-)	- (-)	- (-)	- (-)	- (-)	- (-)	1 (210)	1 (414)
龍ヶ崎	3 (553)	- (-)	- (-)	- (-)	- (-)	- (-)	- (-)	1 (210)	- (-)
取手市	8 (1,117)	- (-)	- (-)	- (-)	- (-)	- (-)	- (-)	- (-)	1 (414)
牛久谷市	2 (817)	- (-)	- (-)	- (-)	- (-)	- (-)	- (-)	- (-)	- (-)
守谷市	3 (559)	- (-)	- (-)	- (-)	- (-)	- (-)	- (-)	- (-)	- (-)
稲敷市	3 (874)	- (-)	- (-)	- (-)	- (-)	- (-)	- (-)	- (-)	- (-)
河内町	- (-)	- (-)	- (-)	- (-)	- (-)	- (-)	- (-)	- (-)	- (-)
利根町	- (-)	- (-)	- (-)	- (-)	- (-)	- (-)	- (-)	- (-)	- (-)
土浦市	21 (4,175)	1 (250)	- (-)	- (-)	1 (120)	- (-)	- (-)	- (-)	1 (900)
石岡市	8 (1,949)	1 (250)	- (-)	- (-)	- (-)	- (-)	- (-)	- (-)	1 (900)
かすみがうら市	9 (1,298)	- (-)	- (-)	- (-)	- (-)	- (-)	- (-)	- (-)	- (-)
美阿見市	1 (186)	- (-)	- (-)	- (-)	- (-)	- (-)	- (-)	- (-)	- (-)
阿見市	3 (742)	- (-)	- (-)	- (-)	1 (120)	- (-)	- (-)	- (-)	- (-)
筑西市	11 (2,217)	- (-)	- (-)	- (-)	- (-)	2 (472)	- (-)	- (-)	- (-)
結城市	2 (455)	- (-)	- (-)	- (-)	- (-)	- (-)	- (-)	- (-)	- (-)
筑西市	6 (1,148)	- (-)	- (-)	- (-)	- (-)	1 (173)	- (-)	- (-)	- (-)
桜川市	3 (614)	- (-)	- (-)	- (-)	- (-)	1 (299)	- (-)	- (-)	- (-)
常陸下常坂八	10 (1,391)	- (-)	- (-)	- (-)	- (-)	- (-)	- (-)	- (-)	- (-)
保妻総代	3 (236)	- (-)	- (-)	- (-)	- (-)	- (-)	- (-)	- (-)	- (-)
坂東	4 (562)	- (-)	- (-)	- (-)	- (-)	- (-)	- (-)	- (-)	- (-)
千代	2 (538)	- (-)	- (-)	- (-)	- (-)	- (-)	- (-)	- (-)	- (-)
八千代	1 (55)	- (-)	- (-)	- (-)	- (-)	- (-)	- (-)	- (-)	- (-)
古河市	9 (1,979)	- (-)	- (-)	- (-)	- (-)	- (-)	1 (200)	- (-)	1 (358)
河野町	8 (1,621)	- (-)	- (-)	- (-)	- (-)	- (-)	1 (200)	- (-)	- (-)
五霞町	- (-)	- (-)	- (-)	- (-)	- (-)	- (-)	- (-)	- (-)	- (-)
境町	1 (358)	- (-)	- (-)	- (-)	- (-)	- (-)	- (-)	- (-)	1 (358)
つくば市	12 (3,180)	- (-)	1 (800)	- (-)	- (-)	- (-)	- (-)	- (-)	- (-)
くば市	12 (3,180)	- (-)	1 (800)	- (-)	- (-)	- (-)	- (-)	- (-)	- (-)
つくばみらい市	- (-)	- (-)	- (-)	- (-)	- (-)	- (-)	- (-)	- (-)	- (-)
ひたちなか市	9 (1,147)	1 (412)	- (-)	- (-)	- (-)	1 (80)	- (-)	- (-)	- (-)
ひたちなか東	7 (655)	- (-)	- (-)	- (-)	- (-)	- (-)	- (-)	- (-)	- (-)
東海村	2 (492)	1 (412)	- (-)	- (-)	- (-)	1 (80)	- (-)	- (-)	- (-)
(再掲)二次医療圏									
水戸市	42 (6,583)	1 (500)	- (-)	- (-)	5 (1,362)	2 (110)	1 (510)	1 (500)	1 (401)
日立市	23 (4,132)	- (-)	- (-)	- (-)	- (-)	1 (199)	- (-)	- (-)	1 (220)
常陸太田・ひたちなか	23 (2,649)	1 (412)	- (-)	- (-)	- (-)	1 (80)	- (-)	- (-)	- (-)
鹿土浦	13 (2,091)	- (-)	- (-)	1 (300)	- (-)	- (-)	- (-)	1 (179)	1 (230)
土浦市	17 (3,247)	1 (250)	- (-)	- (-)	- (-)	- (-)	- (-)	- (-)	1 (900)
つくば市	16 (3,742)	- (-)	1 (800)	- (-)	- (-)	- (-)	- (-)	- (-)	- (-)
取手市	23 (4,848)	- (-)	- (-)	- (-)	1 (120)	- (-)	- (-)	1 (210)	1 (414)
筑西市	15 (2,508)	- (-)	- (-)	- (-)	- (-)	2 (472)	- (-)	- (-)	- (-)
古河市	11 (2,517)	- (-)	- (-)	- (-)	- (-)	- (-)	1 (200)	- (-)	1 (358)

注:(-)は病床数

(平成25年10月1日現在)

(19)共済組合及びその連合会		(21)公益法人		(22)医療法人		(23)私立学校法人		(24)社会福祉法人		(25)医療生協		(26)会社		(27)その他の法人		(28)個人		(再掲)医育機関	
1	(139)	8	(1,877)	132	(18,372)	1	(501)	4	(596)	2	(432)	3	(1,011)	-	(-)	4	(662)	2	(1,301)
1	(139)	1	(291)	26	(2,579)	-	(-)	-	(-)	1	(113)	-	(-)	-	(-)	2	(78)	-	(-)
1	(139)	-	(-)	17	(1,508)	-	(-)	-	(-)	1	(113)	-	(-)	-	(-)	2	(78)	-	(-)
-	(-)	-	(-)	2	(164)	-	(-)	-	(-)	-	(-)	-	(-)	-	(-)	-	(-)	-	(-)
-	(-)	-	(-)	4	(586)	-	(-)	-	(-)	-	(-)	-	(-)	-	(-)	-	(-)	-	(-)
-	(-)	1	(291)	-	(-)	-	(-)	-	(-)	-	(-)	-	(-)	-	(-)	-	(-)	-	(-)
-	(-)	-	(-)	1	(177)	-	(-)	-	(-)	-	(-)	-	(-)	-	(-)	-	(-)	-	(-)
-	(-)	-	(-)	2	(144)	-	(-)	-	(-)	-	(-)	-	(-)	-	(-)	-	(-)	-	(-)
-	(-)	-	(-)	13	(1,342)	-	(-)	1	(160)	-	(-)	-	(-)	-	(-)	-	(-)	-	(-)
-	(-)	-	(-)	5	(398)	-	(-)	-	(-)	-	(-)	-	(-)	-	(-)	-	(-)	-	(-)
-	(-)	-	(-)	1	(169)	-	(-)	1	(160)	-	(-)	-	(-)	-	(-)	-	(-)	-	(-)
-	(-)	-	(-)	4	(554)	-	(-)	-	(-)	-	(-)	-	(-)	-	(-)	-	(-)	-	(-)
-	(-)	-	(-)	3	(221)	-	(-)	-	(-)	-	(-)	-	(-)	-	(-)	-	(-)	-	(-)
-	(-)	-	(-)	18	(2,934)	-	(-)	1	(70)	-	(-)	2	(709)	-	(-)	-	(-)	-	(-)
-	(-)	-	(-)	13	(2,197)	-	(-)	-	(-)	-	(-)	2	(709)	-	(-)	-	(-)	-	(-)
-	(-)	-	(-)	2	(322)	-	(-)	1	(70)	-	(-)	-	(-)	-	(-)	-	(-)	-	(-)
-	(-)	-	(-)	3	(415)	-	(-)	-	(-)	-	(-)	-	(-)	-	(-)	-	(-)	-	(-)
-	(-)	-	(-)	3	(157)	-	(-)	-	(-)	-	(-)	-	(-)	-	(-)	-	(-)	-	(-)
-	(-)	-	(-)	-	(-)	-	(-)	-	(-)	-	(-)	-	(-)	-	(-)	-	(-)	-	(-)
-	(-)	-	(-)	3	(157)	-	(-)	-	(-)	-	(-)	-	(-)	-	(-)	-	(-)	-	(-)
-	(-)	1	(261)	5	(660)	-	(-)	1	(304)	-	(-)	-	(-)	-	(-)	-	(-)	-	(-)
-	(-)	1	(261)	3	(430)	-	(-)	-	(-)	-	(-)	-	(-)	-	(-)	-	(-)	-	(-)
-	(-)	-	(-)	-	(-)	-	(-)	-	(-)	-	(-)	-	(-)	-	(-)	-	(-)	-	(-)
-	(-)	-	(-)	2	(230)	-	(-)	1	(304)	-	(-)	-	(-)	-	(-)	-	(-)	-	(-)
-	(-)	1	(215)	16	(3,081)	-	(-)	-	(-)	-	(-)	-	(-)	-	(-)	-	(-)	-	(-)
-	(-)	-	(-)	2	(343)	-	(-)	-	(-)	-	(-)	-	(-)	-	(-)	-	(-)	-	(-)
-	(-)	1	(215)	6	(488)	-	(-)	-	(-)	-	(-)	-	(-)	-	(-)	-	(-)	-	(-)
-	(-)	-	(-)	2	(817)	-	(-)	-	(-)	-	(-)	-	(-)	-	(-)	-	(-)	-	(-)
-	(-)	-	(-)	3	(559)	-	(-)	-	(-)	-	(-)	-	(-)	-	(-)	-	(-)	-	(-)
-	(-)	-	(-)	3	(874)	-	(-)	-	(-)	-	(-)	-	(-)	-	(-)	-	(-)	-	(-)
-	(-)	-	(-)	-	(-)	-	(-)	-	(-)	-	(-)	-	(-)	-	(-)	-	(-)	-	(-)
-	(-)	-	(-)	-	(-)	-	(-)	-	(-)	-	(-)	-	(-)	-	(-)	-	(-)	-	(-)
-	(-)	2	(246)	15	(2,158)	1	(501)	-	(-)	-	(-)	-	(-)	-	(-)	-	(-)	1	(501)
-	(-)	-	(-)	6	(799)	-	(-)	-	(-)	-	(-)	-	(-)	-	(-)	-	(-)	-	(-)
-	(-)	2	(246)	7	(1,052)	-	(-)	-	(-)	-	(-)	-	(-)	-	(-)	-	(-)	-	(-)
-	(-)	-	(-)	-	(-)	-	(-)	-	(-)	-	(-)	-	(-)	-	(-)	-	(-)	-	(-)
-	(-)	-	(-)	1	(186)	-	(-)	-	(-)	-	(-)	-	(-)	-	(-)	-	(-)	-	(-)
-	(-)	-	(-)	1	(121)	1	(501)	-	(-)	-	(-)	-	(-)	-	(-)	-	(-)	1	(501)
-	(-)	-	(-)	9	(1,745)	-	(-)	-	(-)	-	(-)	-	(-)	-	(-)	-	(-)	-	(-)
-	(-)	-	(-)	2	(455)	-	(-)	-	(-)	-	(-)	-	(-)	-	(-)	-	(-)	-	(-)
-	(-)	-	(-)	5	(975)	-	(-)	-	(-)	-	(-)	-	(-)	-	(-)	-	(-)	-	(-)
-	(-)	-	(-)	2	(315)	-	(-)	-	(-)	-	(-)	-	(-)	-	(-)	-	(-)	-	(-)
-	(-)	1	(124)	8	(797)	-	(-)	-	(-)	-	(-)	-	(-)	-	(-)	1	(470)	-	(-)
-	(-)	-	(-)	3	(236)	-	(-)	-	(-)	-	(-)	-	(-)	-	(-)	-	(-)	-	(-)
-	(-)	1	(124)	3	(438)	-	(-)	-	(-)	-	(-)	-	(-)	-	(-)	-	(-)	-	(-)
-	(-)	-	(-)	1	(68)	-	(-)	-	(-)	-	(-)	-	(-)	-	(-)	1	(470)	-	(-)
-	(-)	-	(-)	1	(55)	-	(-)	-	(-)	-	(-)	-	(-)	-	(-)	-	(-)	-	(-)
-	(-)	-	(-)	5	(1,040)	-	(-)	1	(62)	1	(319)	-	(-)	-	(-)	-	(-)	-	(-)
-	(-)	-	(-)	5	(1,040)	-	(-)	1	(62)	1	(319)	-	(-)	-	(-)	-	(-)	-	(-)
-	(-)	-	(-)	-	(-)	-	(-)	-	(-)	-	(-)	-	(-)	-	(-)	-	(-)	-	(-)
-	(-)	-	(-)	-	(-)	-	(-)	-	(-)	-	(-)	-	(-)	-	(-)	-	(-)	-	(-)
-	(-)	2	(740)	9	(1,640)	-	(-)	-	(-)	-	(-)	-	(-)	-	(-)	-	(-)	1	(800)
-	(-)	2	(740)	9	(1,640)	-	(-)	-	(-)	-	(-)	-	(-)	-	(-)	-	(-)	1	(800)
-	(-)	-	(-)	-	(-)	-	(-)	-	(-)	-	(-)	-	(-)	-	(-)	-	(-)	-	(-)
-	(-)	-	(-)	5	(239)	-	(-)	-	(-)	-	(-)	1	(302)	-	(-)	1	(114)	-	(-)
-	(-)	-	(-)	5	(239)	-	(-)	-	(-)	-	(-)	1	(302)	-	(-)	1	(114)	-	(-)
-	(-)	-	(-)	-	(-)	-	(-)	-	(-)	-	(-)	-	(-)	-	(-)	-	(-)	-	(-)
1	(139)	1	(291)	26	(2,579)	-	(-)	-	(-)	1	(113)	-	(-)	-	(-)	2	(78)	-	(-)
-	(-)	-	(-)	18	(2,934)	-	(-)	1	(70)	-	(-)	2	(709)	-	(-)	-	(-)	-	(-)
-	(-)	-	(-)	18	(1,581)	-	(-)	1	(160)	-	(-)	1	(302)	-	(-)	1	(114)	-	(-)
-	(-)	1	(261)	8	(817)	-	(-)	1	(304)	-	(-)	-	(-)	-	(-)	-	(-)	-	(-)
-	(-)	2	(246)	13	(1,851)	-	(-)	-	(-)	-	(-)	-	(-)	-	(-)	-	(-)	-	(-)
-	(-)	3	(864)	12	(2,078)	-	(-)	-	(-)	-	(-)	-	(-)	-	(-)	-	(-)	1	(800)
-	(-)	1	(215)	18	(3,388)	1	(501)	-	(-)	-	(-)	-	(-)	-	(-)	-	(-)	1	(501)
-	(-)	-	(-)	13	(2,036)	-	(-)	-	(-)	-	(-)	-	(-)	-	(-)	-	(-)	-	(-)
-	(-)	-	(-)	6	(1,108)	-	(-)	1	(62)	1	(319)	-	(-)	-	(-)	1	(470)	-	(-)

第6表 開設者別一般診療所数及び病床数(二次保健医療圏・保健所・市町村別)

開設者	総数		(3)国立大学法人		(6)国のその他		(7)都道府県		(8)市町村		(10)日赤		(11)済生会		(13)厚生連	
	数	(病床数)	数	(病床数)	数	(病床数)	数	(病床数)	数	(病床数)	数	(病床数)	数	(病床数)	数	(病床数)
総数	1,726	(2,305)	4	(-)	11	(35)	3	(-)	26	(-)	4	(-)	1	(-)	2	(17)
水戸保健所	330	(460)	1	(-)	3	(10)	2	(-)	5	(-)	2	(-)	-	(-)	-	(-)
水戸市	239	(328)	1	(-)	1	(-)	2	(-)	3	(-)	2	(-)	-	(-)	-	(-)
水戸市	38	(57)	-	(-)	-	(-)	-	(-)	-	(-)	-	(-)	-	(-)	-	(-)
水戸市	19	(18)	-	(-)	1	(10)	-	(-)	1	(-)	-	(-)	-	(-)	-	(-)
水戸市	15	(57)	-	(-)	1	(-)	-	(-)	-	(-)	-	(-)	-	(-)	-	(-)
水戸市	11	(-)	-	(-)	-	(-)	-	(-)	-	(-)	-	(-)	-	(-)	-	(-)
水戸市	8	(-)	-	(-)	-	(-)	-	(-)	1	(-)	-	(-)	-	(-)	-	(-)
常陸大宮保健所	78	(227)	-	(-)	-	(-)	-	(-)	2	(-)	-	(-)	-	(-)	-	(-)
常陸大宮市	18	(95)	-	(-)	-	(-)	-	(-)	1	(-)	-	(-)	-	(-)	-	(-)
常陸大宮市	24	(27)	-	(-)	-	(-)	-	(-)	1	(-)	-	(-)	-	(-)	-	(-)
常陸大宮市	32	(62)	-	(-)	-	(-)	-	(-)	-	(-)	-	(-)	-	(-)	-	(-)
常陸大宮市	4	(43)	-	(-)	-	(-)	-	(-)	-	(-)	-	(-)	-	(-)	-	(-)
日立保健所	153	(146)	-	(-)	-	(-)	-	(-)	5	(-)	1	(-)	-	(-)	-	(-)
日立市	116	(99)	-	(-)	-	(-)	-	(-)	4	(-)	1	(-)	-	(-)	-	(-)
日立市	19	(22)	-	(-)	-	(-)	-	(-)	-	(-)	-	(-)	-	(-)	-	(-)
日立市	18	(25)	-	(-)	-	(-)	-	(-)	1	(-)	-	(-)	-	(-)	-	(-)
鉾田保健所	30	(48)	-	(-)	-	(-)	-	(-)	-	(-)	-	(-)	-	(-)	-	(-)
鉾田市	14	(7)	-	(-)	-	(-)	-	(-)	-	(-)	-	(-)	-	(-)	-	(-)
鉾田市	16	(41)	-	(-)	-	(-)	-	(-)	-	(-)	-	(-)	-	(-)	-	(-)
潮来保健所	85	(81)	-	(-)	-	(-)	-	(-)	2	(-)	-	(-)	-	(-)	-	(-)
潮来市	35	(67)	-	(-)	-	(-)	-	(-)	1	(-)	-	(-)	-	(-)	-	(-)
潮来市	14	(-)	-	(-)	-	(-)	-	(-)	1	(-)	-	(-)	-	(-)	-	(-)
潮来市	36	(14)	-	(-)	-	(-)	-	(-)	-	(-)	-	(-)	-	(-)	-	(-)
竜ヶ崎保健所	227	(234)	-	(-)	2	(-)	-	(-)	2	(-)	-	(-)	1	(-)	-	(-)
竜ヶ崎市	44	(62)	-	(-)	-	(-)	-	(-)	-	(-)	-	(-)	1	(-)	-	(-)
竜ヶ崎市	59	(54)	-	(-)	-	(-)	-	(-)	-	(-)	-	(-)	-	(-)	-	(-)
竜ヶ崎市	53	(56)	-	(-)	2	(-)	-	(-)	-	(-)	-	(-)	-	(-)	-	(-)
竜ヶ崎市	43	(43)	-	(-)	-	(-)	-	(-)	-	(-)	-	(-)	-	(-)	-	(-)
竜ヶ崎市	18	(19)	-	(-)	-	(-)	-	(-)	1	(-)	-	(-)	-	(-)	-	(-)
竜ヶ崎市	3	(-)	-	(-)	-	(-)	-	(-)	-	(-)	-	(-)	-	(-)	-	(-)
竜ヶ崎市	7	(-)	-	(-)	-	(-)	-	(-)	1	(-)	-	(-)	-	(-)	-	(-)
土浦保健所	210	(316)	-	(-)	2	(15)	1	(-)	2	(-)	-	(-)	-	(-)	1	(17)
土浦市	109	(164)	-	(-)	1	(10)	-	(-)	1	(-)	-	(-)	-	(-)	1	(17)
土浦市	48	(113)	-	(-)	-	(-)	-	(-)	1	(-)	-	(-)	-	(-)	-	(-)
土浦市	21	(2)	-	(-)	-	(-)	-	(-)	-	(-)	-	(-)	-	(-)	-	(-)
土浦市	5	(-)	-	(-)	-	(-)	-	(-)	-	(-)	-	(-)	-	(-)	-	(-)
土浦市	27	(37)	-	(-)	1	(5)	1	(-)	-	(-)	-	(-)	-	(-)	-	(-)
筑西保健所	126	(163)	-	(-)	-	(-)	-	(-)	2	(-)	-	(-)	-	(-)	-	(-)
筑西市	31	(54)	-	(-)	-	(-)	-	(-)	-	(-)	-	(-)	-	(-)	-	(-)
筑西市	74	(109)	-	(-)	-	(-)	-	(-)	2	(-)	-	(-)	-	(-)	-	(-)
筑西市	21	(-)	-	(-)	-	(-)	-	(-)	-	(-)	-	(-)	-	(-)	-	(-)
常陸下妻保健所	93	(111)	-	(-)	-	(-)	-	(-)	2	(-)	-	(-)	-	(-)	1	(-)
常陸下妻市	24	(30)	-	(-)	-	(-)	-	(-)	1	(-)	-	(-)	-	(-)	-	(-)
常陸下妻市	37	(-)	-	(-)	-	(-)	-	(-)	-	(-)	-	(-)	-	(-)	-	(-)
常陸下妻市	27	(81)	-	(-)	-	(-)	-	(-)	1	(-)	-	(-)	-	(-)	-	(-)
常陸下妻市	5	(-)	-	(-)	-	(-)	-	(-)	-	(-)	-	(-)	-	(-)	1	(-)
古河保健所	93	(104)	-	(-)	1	(5)	-	(-)	3	(-)	-	(-)	-	(-)	-	(-)
古河市	76	(94)	-	(-)	1	(5)	-	(-)	2	(-)	-	(-)	-	(-)	-	(-)
古河市	4	(-)	-	(-)	-	(-)	-	(-)	-	(-)	-	(-)	-	(-)	-	(-)
古河市	13	(10)	-	(-)	-	(-)	-	(-)	1	(-)	-	(-)	-	(-)	-	(-)
つくば保健所	198	(181)	3	(-)	1	(-)	-	(-)	-	(-)	1	(-)	-	(-)	-	(-)
つくば市	177	(181)	3	(-)	1	(-)	-	(-)	-	(-)	1	(-)	-	(-)	-	(-)
つくば市	21	(-)	-	(-)	-	(-)	-	(-)	-	(-)	-	(-)	-	(-)	-	(-)
ひたちなか保健所	99	(234)	-	(-)	2	(5)	-	(-)	1	(-)	-	(-)	-	(-)	-	(-)
ひたちなか市	83	(215)	-	(-)	2	(5)	-	(-)	1	(-)	-	(-)	-	(-)	-	(-)
ひたちなか市	16	(19)	-	(-)	-	(-)	-	(-)	-	(-)	-	(-)	-	(-)	-	(-)
(再掲)二次医療圏	332	(460)	1	(-)	3	(10)	2	(-)	5	(-)	2	(-)	-	(-)	-	(-)
水戸立	154	(146)	-	(-)	-	(-)	-	(-)	5	(-)	1	(-)	-	(-)	-	(-)
常陸太田・ひたちなか	177	(461)	-	(-)	2	(5)	-	(-)	3	(-)	-	(-)	-	(-)	-	(-)
鹿行	115	(129)	-	(-)	-	(-)	-	(-)	2	(-)	-	(-)	-	(-)	-	(-)
土浦	178	(279)	-	(-)	1	(10)	-	(-)	2	(-)	-	(-)	-	(-)	1	(17)
つくば	236	(181)	3	(-)	1	(-)	-	(-)	-	(-)	1	(-)	-	(-)	-	(-)
取手・竜ヶ崎	259	(271)	-	(-)	3	(5)	1	(-)	2	(-)	-	(-)	1	(-)	-	(-)
筑西・下妻	155	(193)	-	(-)	-	(-)	-	(-)	3	(-)	-	(-)	-	(-)	-	(-)
古河・坂	120	(185)	-	(-)	1	(5)	-	(-)	4	(-)	-	(-)	-	(-)	-	(-)

注:(-)は病床数

(平成25年10月1日現在)

(18)健康保険組合及びその連合会		(19)共済組合及びその連合会		(21)公益法人		(22)医療法人		(24)社会福祉法人		(25)医療生協		(26)会社		(27)その他の法人		(28)個人	
6	(-)	4	(-)	13	(-)	652	(1,671)	222	(-)	3	(4)	46	(-)	11	(-)	718	(578)
2	(-)	-	(-)	5	(-)	147	(330)	37	(-)	2	(-)	8	(-)	2	(-)	116	(120)
2	(-)	-	(-)	4	(-)	112	(227)	20	(-)	2	(-)	6	(-)	1	(-)	85	(101)
-	(-)	-	(-)	1	(-)	18	(38)	4	(-)	-	(-)	2	(-)	-	(-)	13	(19)
-	(-)	-	(-)	-	(-)	4	(8)	5	(-)	-	(-)	-	(-)	-	(-)	8	(-)
-	(-)	-	(-)	-	(-)	6	(57)	5	(-)	-	(-)	-	(-)	-	(-)	3	(-)
-	(-)	-	(-)	-	(-)	4	(-)	2	(-)	-	(-)	-	(-)	1	(-)	4	(-)
-	(-)	-	(-)	-	(-)	3	(-)	1	(-)	-	(-)	-	(-)	-	(-)	3	(-)
-	(-)	-	(-)	-	(-)	34	(161)	17	(-)	-	(-)	-	(-)	-	(-)	25	(66)
-	(-)	-	(-)	-	(-)	7	(60)	5	(-)	-	(-)	-	(-)	-	(-)	5	(35)
-	(-)	-	(-)	-	(-)	11	(27)	7	(-)	-	(-)	-	(-)	-	(-)	5	(-)
-	(-)	-	(-)	-	(-)	14	(38)	4	(-)	-	(-)	-	(-)	-	(-)	14	(24)
-	(-)	-	(-)	-	(-)	2	(36)	1	(-)	-	(-)	-	(-)	-	(-)	1	(7)
1	(-)	-	(-)	1	(-)	55	(129)	18	(-)	-	(-)	14	(-)	-	(-)	59	(17)
-	(-)	-	(-)	1	(-)	40	(99)	12	(-)	-	(-)	12	(-)	-	(-)	47	(-)
1	(-)	-	(-)	-	(-)	7	(5)	3	(-)	-	(-)	1	(-)	-	(-)	7	(17)
-	(-)	-	(-)	-	(-)	8	(25)	3	(-)	-	(-)	1	(-)	-	(-)	5	(-)
-	(-)	-	(-)	-	(-)	13	(41)	9	(-)	-	(-)	-	(-)	-	(-)	8	(7)
-	(-)	-	(-)	-	(-)	6	(-)	4	(-)	-	(-)	-	(-)	-	(-)	4	(7)
-	(-)	-	(-)	-	(-)	7	(41)	5	(-)	-	(-)	-	(-)	-	(-)	4	(-)
-	(-)	-	(-)	-	(-)	27	(62)	17	(-)	-	(-)	5	(-)	1	(-)	33	(19)
-	(-)	-	(-)	-	(-)	13	(48)	8	(-)	-	(-)	1	(-)	1	(-)	11	(19)
-	(-)	-	(-)	-	(-)	5	(-)	3	(-)	-	(-)	-	(-)	-	(-)	5	(-)
-	(-)	-	(-)	-	(-)	9	(14)	6	(-)	-	(-)	4	(-)	-	(-)	17	(-)
-	(-)	-	(-)	3	(-)	77	(146)	20	(-)	1	(4)	4	(-)	1	(-)	116	(84)
-	(-)	-	(-)	15	(-)	15	(28)	2	(-)	-	(-)	1	(-)	-	(-)	25	(34)
-	(-)	-	(-)	2	(-)	18	(37)	7	(-)	1	(4)	-	(-)	-	(-)	31	(13)
-	(-)	-	(-)	-	(-)	21	(37)	3	(-)	-	(-)	1	(-)	-	(-)	26	(19)
-	(-)	-	(-)	1	(-)	15	(25)	2	(-)	-	(-)	2	(-)	-	(-)	23	(18)
-	(-)	-	(-)	-	(-)	7	(19)	3	(-)	-	(-)	-	(-)	-	(-)	7	(-)
-	(-)	-	(-)	-	(-)	-	(-)	2	(-)	-	(-)	-	(-)	-	(-)	1	(-)
-	(-)	-	(-)	-	(-)	1	(-)	1	(-)	-	(-)	-	(-)	1	(-)	3	(-)
-	(-)	-	(-)	2	(-)	83	(238)	33	(-)	-	(-)	4	(-)	-	(-)	82	(46)
-	(-)	-	(-)	-	(-)	43	(102)	12	(-)	-	(-)	2	(-)	-	(-)	49	(35)
-	(-)	-	(-)	-	(-)	21	(102)	10	(-)	-	(-)	1	(-)	-	(-)	15	(11)
-	(-)	-	(-)	-	(-)	3	(2)	7	(-)	-	(-)	-	(-)	-	(-)	11	(-)
-	(-)	-	(-)	1	(-)	2	(-)	2	(-)	-	(-)	-	(-)	-	(-)	-	(-)
-	(-)	-	(-)	1	(-)	14	(32)	2	(-)	-	(-)	1	(-)	-	(-)	7	(-)
-	(-)	-	(-)	-	(-)	50	(113)	17	(-)	-	(-)	-	(-)	-	(-)	57	(50)
-	(-)	-	(-)	-	(-)	10	(18)	2	(-)	-	(-)	-	(-)	-	(-)	19	(36)
-	(-)	-	(-)	-	(-)	32	(95)	11	(-)	-	(-)	-	(-)	-	(-)	29	(14)
-	(-)	-	(-)	-	(-)	8	(-)	4	(-)	-	(-)	-	(-)	-	(-)	9	(-)
-	(-)	-	(-)	-	(-)	24	(49)	19	(-)	-	(-)	1	(-)	-	(-)	46	(62)
-	(-)	-	(-)	-	(-)	11	(11)	4	(-)	-	(-)	-	(-)	-	(-)	8	(19)
-	(-)	-	(-)	-	(-)	6	(-)	8	(-)	-	(-)	1	(-)	-	(-)	22	(-)
-	(-)	-	(-)	-	(-)	6	(38)	5	(-)	-	(-)	-	(-)	-	(-)	15	(43)
-	(-)	-	(-)	-	(-)	1	(-)	2	(-)	-	(-)	-	(-)	-	(-)	1	(-)
-	(-)	-	(-)	-	(-)	41	(80)	11	(-)	-	(-)	2	(-)	-	(-)	35	(19)
-	(-)	-	(-)	-	(-)	35	(70)	9	(-)	-	(-)	1	(-)	-	(-)	28	(19)
-	(-)	-	(-)	-	(-)	1	(-)	1	(-)	-	(-)	1	(-)	-	(-)	1	(-)
-	(-)	-	(-)	-	(-)	5	(10)	1	(-)	-	(-)	-	(-)	-	(-)	6	(-)
2	(-)	4	(-)	2	(-)	63	(147)	15	(-)	-	(-)	5	(-)	3	(-)	100	(34)
1	(-)	4	(-)	2	(-)	57	(147)	12	(-)	-	(-)	4	(-)	3	(-)	90	(34)
1	(-)	-	(-)	-	(-)	6	(-)	3	(-)	-	(-)	1	(-)	-	(-)	10	(-)
1	(-)	-	(-)	-	(-)	38	(175)	9	(-)	-	(-)	3	(-)	4	(-)	41	(54)
1	(-)	-	(-)	-	(-)	33	(156)	6	(-)	-	(-)	3	(-)	1	(-)	36	(54)
-	(-)	-	(-)	-	(-)	5	(19)	3	(-)	-	(-)	-	(-)	3	(-)	5	(-)
2	(-)	-	(-)	5	(-)	147	(330)	37	(-)	2	(-)	8	(-)	2	(-)	116	(120)
1	(-)	-	(-)	1	(-)	55	(129)	18	(-)	-	(-)	14	(-)	-	(-)	59	(17)
1	(-)	-	(-)	-	(-)	72	(336)	26	(-)	-	(-)	3	(-)	4	(-)	66	(120)
-	(-)	-	(-)	-	(-)	40	(103)	26	(-)	-	(-)	5	(-)	1	(-)	41	(26)
-	(-)	-	(-)	-	(-)	67	(206)	29	(-)	-	(-)	3	(-)	-	(-)	75	(46)
2	(-)	4	(-)	2	(-)	69	(147)	23	(-)	-	(-)	6	(-)	3	(-)	122	(34)
-	(-)	-	(-)	5	(-)	93	(178)	24	(-)	1	(4)	5	(-)	1	(-)	123	(84)
-	(-)	-	(-)	-	(-)	62	(124)	23	(-)	-	(-)	-	(-)	-	(-)	66	(69)
-	(-)	-	(-)	-	(-)	47	(118)	16	(-)	-	(-)	2	(-)	-	(-)	50	(62)

第7表 開設者別歯科診療所数(二次保健医療圏・保健所・市町村別)

(平成25年10月1日現在)

	総数	(8)市町村	(21)公益法人	(22)医療法人	(23)私立学校法人	(28)個人
総数	1,401	5	2	199	1	1,194
水戸保健所	243	2	1	29	-	211
水戸市	171	-	1	18	-	152
水笠市	32	-	-	2	-	30
小美玉市	15	-	-	3	-	12
茨城町	11	-	-	4	-	7
大洗町	7	-	-	2	-	5
大里町	7	2	-	-	-	5
常陸大宮保健所	69	2	-	6	-	61
常陸市	19	1	-	4	-	14
常陸太田市	16	1	-	2	-	13
常陸那珂市	26	-	-	-	-	26
常陸大子町	8	-	-	-	-	8
日立保健所	113	1	-	10	-	102
日立市	84	1	-	6	-	77
日立高萩市	15	-	-	2	-	13
日立北茨城市	14	-	-	2	-	12
鉾田保健所	29	-	-	6	-	23
鉾田市	9	-	-	3	-	6
鉾田方田市	20	-	-	3	-	17
潮来保健所	81	-	-	11	-	70
鹿潮市	27	-	-	3	-	24
潮来市	16	-	-	2	-	14
神栖市	38	-	-	6	-	32
竜ヶ崎保健所	204	-	-	43	-	161
竜ヶ崎市	43	-	-	5	-	38
龍取市	52	-	-	12	-	40
牛久谷市	44	-	-	11	-	33
守谷市	40	-	-	8	-	32
稲敷市	19	-	-	6	-	13
河内町	2	-	-	1	-	1
利根町	4	-	-	-	-	4



第7表 開設者別歯科診療所数(二次保健医療圏・保健所・市町村別)

(平成25年10月1日現在)

	総数	(8)市町村	(21)公益法人	(22)医療法人	(23)私立学校法人	(28)個人
土 浦 保 健 所	173	-	1	24	-	148
土 土 浦 市	89	-	1	15	-	73
石 岡 市	39	-	-	5	-	34
か す み が う ら 市	17	-	-	2	-	15
美 浦 村	4	-	-	-	-	4
阿 見 町	24	-	-	2	-	22
筑 西 保 健 所	106	-	-	12	-	94
結 城 市	26	-	-	2	-	24
筑 西 市	56	-	-	9	-	47
桜 川 市	24	-	-	1	-	23
常 総 保 健 所	80	-	-	11	-	69
下 妻 市	20	-	-	4	-	16
常 総 市	27	-	-	2	-	25
坂 東 市	24	-	-	4	-	20
八 千 代 町	9	-	-	1	-	8
古 河 保 健 所	84	-	-	15	-	69
古 河 市	69	-	-	14	-	55
五 霞 町	2	-	-	-	-	2
境 町	13	-	-	1	-	12
つ く ば 保 健 所	136	-	-	27	1	108
つ く ば 市	115	-	-	26	1	88
つ く ば み ら い 市	21	-	-	1	-	20
ひ ち な か 保 健 所	83	-	-	5	-	78
ひ ち な か 市	69	-	-	4	-	65
東 海 村	14	-	-	1	-	13
(再掲) 二次医療圏						
水 戸 立	243	2	1	29	-	211
日 立	113	1	-	10	-	102
常 陸 太 田 ・ ひ ち な か	152	2	-	11	-	139
鹿 行	110	-	-	17	-	93
土 浦	145	-	1	22	-	122
つ く ば	163	-	-	29	1	133
取 手 ・ 竜 ヶ	232	-	-	45	-	187
筑 西 ・ 下 妻	135	-	-	17	-	118
古 河 ・ 坂 東	108	-	-	19	-	89

第8表 医療施設数及び病床数の年次推移(対全国比較)

		病 院 の 種 類										一 般 診 療 所					歯科診療所	
		総 数		精 神		結 核		一 般		(再掲) 地域医療支援 療養有する		施設数		(再掲) 有 床		療養病床 を有する		
		施設数	10万対	施設数	10万対	施設数	10万対	施設数	10万対	施設数	施設数	施設数	10万対	施設数	10万対	施設数	施設数	10万対
昭 40	茨城県	139	6.8	18	0.9	5	0.2	116	5.6	-	-	976	47.5	399	25.5	-	507	24.7
	全 国	7,047	7.2	725	0.7	340	0.3	5,922	6.0	-	-	64,524	65.7	27,332	27.8	-	28,602	29.1
45	茨城県	166	7.7	20	0.9	3	0.1	143	6.7	-	-	1,000	46.7	534	24.9	-	502	23.4
	全 国	7,974	7.7	896	0.9	160	0.2	6,869	6.6	-	-	68,997	66.5	29,841	28.8	-	29,911	28.8
50	茨城県	201	8.6	23	1.0	1	0.0	177	7.6	-	-	1,037	44.3	523	22.3	-	492	21.0
	全 国	8,294	7.4	929	0.8	87	0.1	7,235	6.5	-	-	73,114	65.3	29,104	26.0	-	32,565	29.1
55	茨城県	242	9.5	25	1.0	1	0.0	216	8.4	-	-	1,124	43.9	528	20.6	-	588	23.0
	全 国	9,055	7.7	977	0.8	39	0.0	8,003	6.8	-	-	77,611	66.4	28,956	24.8	-	38,834	33.2
60	茨城県	244	9.0	24	0.9	1	0.0	219	8.1	-	-	1,164	42.8	470	17.3	-	793	29.2
	全 国	9,608	7.9	1,026	0.8	27	0.0	8,527	7.0	-	-	98,927	65.2	26,162	21.6	-	45,540	37.6
平 2	茨城県	259	9.1	26	0.9	-	-	233	8.2	-	-	1,224	43.0	422	14.8	-	994	34.9
	全 国	10,096	8.2	1,049	0.8	15	0.0	9,006	7.3	-	-	80,852	65.4	23,589	19.1	-	52,216	42.2
7	茨城県	231	7.8	24	0.8	-	-	207	7.0	-	-	1,405	47.5	389	13.2	-	1,158	39.2
	全 国	9,606	7.7	1,059	0.8	5	0.0	8,519	6.8	-	299	87,069	69.3	21,764	17.3	-	58,407	46.5
12	茨城県	215	7.2	23	0.8	-	-	192	6.4	1	67	1,556	52.1	330	11.1	35	1,298	43.5
	全 国	9,266	7.3	1,058	0.8	4	0.0	8,205	6.5	26	3,167	92,824	73.1	17,853	14.1	2,508	63,361	49.9
13	茨城県	209	7.0	23	0.8	-	-	186	6.2	1	72	1,580	52.8	323	10.8	37	1,310	43.8
	全 国	9,239	7.3	1,065	0.8	3	0.0	8,171	6.4	29	3,476	94,019	73.9	17,218	13.5	2,571	64,297	50.5
14	茨城県	208	7.0	24	0.8	-	-	184	6.2	1	74	1,601	53.5	303	10.1	35	1,322	44.2
	全 国	9,187	7.2	1,069	0.8	2	0.0	8,116	6.4	43	3,723	94,819	74.4	16,178	12.7	2,675	65,073	51.1
15	茨城県	203	6.8	24	0.8	-	-	179	6.0	1	86	1,617	54.1	278	9.3	34	1,342	44.9
	全 国	9,122	7.1	1,073	0.8	2	0.0	8,047	6.3	48	4,211	96,050	75.3	15,371	12.0	2,639	65,828	51.6
16	茨城県	204	6.8	23	0.8	-	-	181	6.1	1	91	1,634	54.7	261	8.7	36	1,349	45.1
	全 国	9,077	7.1	1,076	0.8	2	0.0	7,999	6.3	84	4,291	97,051	76.0	14,765	11.6	2,543	66,557	52.1
17	茨城県	205	6.9	22	0.7	-	-	183	6.2	1	94	1,661	55.8	247	8.3	34	1,339	45.0
	全 国	9,026	7.1	1,073	0.8	1	0.0	7,952	6.2	106	4,374	97,442	76.3	13,477	10.5	2,544	66,732	52.2
18	茨城県	201	6.8	20	0.7	-	-	181	6.1	3	92	1,696	57.1	237	8.0	32	1,358	45.7
	全 国	8,943	7.0	1,072	0.8	1	0.0	7,870	6.2	135	4,243	98,609	77.2	12,858	10.1	2,171	67,392	52.7
19	茨城県	194	6.5	21	0.7	-	-	173	5.8	4	90	1,714	57.7	227	7.6	25	1,376	46.3
	全 国	8,862	6.9	1,076	0.8	1	0.0	7,785	6.1	176	4,135	99,532	77.9	12,399	9.7	1,887	67,798	53.1
20	茨城県	192	6.5	21	0.7	-	-	171	5.8	7	88	1,687	56.9	218	7.4	23	1,379	46.5
	全 国	8,794	6.9	1,079	0.8	1	0.0	7,714	6.0	228	4,067	99,083	77.6	11,500	9.0	1,728	67,779	53.1
21	茨城県	189	6.4	21	0.7	-	-	168	5.7	7	88	1,694	57.2	205	6.9	20	1,393	47.1
	全 国	8,739	6.9	1,083	0.8	1	0.0	7,655	6.0	267	4,021	99,635	78.1	11,072	8.7	1,625	68,097	53.4
22	茨城県	185	6.2	21	0.7	-	-	164	5.5	7	86	1,697	57.1	201	6.8	20	1,403	47.2
	全 国	8,670	6.8	1,082	0.8	1	0.0	7,587	5.9	316	3,964	99,824	78.0	10,620	8.3	1,485	68,384	53.4
23	茨城県	183	6.2	21	0.7	-	-	162	5.5	10	84	1,711	57.8	184	6.2	17	1,394	47.1
	全 国	8,605	6.7	1,076	0.8	1	0.0	7,528	5.9	378	3,920	99,547	77.9	9,934	7.8	1,385	68,156	53.3
24	茨城県	183	6.2	21	0.7	-	-	162	5.5	11	83	1,714	58.2	176	6.0	16	1,399	47.5
	全 国	8,565	6.7	1,071	0.8	1	0.0	7,493	5.9	432	3,892	100,152	78.5	9,596	7.5	1,308	68,474	53.7
25	茨城県	183	6.2	21	0.7	-	-	162	5.5	11	83	1,726	58.9	172	5.9	16	1,401	47.8
	全 国	8,540	6.7	1,066	0.8	-	-	7,474	5.9	466	3,873	100,528	79.0	9,249	7.3	1,231	68,701	54.0

注: 1 昭和58年以前は12月31日現在、昭和59年以降は10月1日現在である。

2 平成11年4月に「感染症の予防及び感染症の患者に対する医療に関する法律」が施行されたため、「伝染病院」は廃止され、

「伝染病床」は「感染症病床」に改められた。

3 「療養病床」は、平成12年までは「療養型病床群」であり、平成13、14年は「療養病床」及び「経過的旧療養型病床群」である。

4 「一般病床」は、平成5～12年は「その他の病床」のうち「療養型病床群」を除いたものであり、平成13、14年は「一般病床」及び「経過的旧その他の病床(経過的旧療養型病床群を除く)」である。

5 平成5～14年の「その他の病床」は「療養病床」と「一般病床」に分割し表章している。

病院病床の種類												(再掲)
総数		精神		結核		療養病床		一般病床		一般診療所		療養病床
病床数	10万対	病床数	10万対	病床数	10万対	病床数	10万対※	病床数	10万対	病床数	10万対	病床数
14,741	716.9	3,914	190.4	4,501	218.9	-	-	5,853	284.7	3,946	191.9	-
873,652	889.0	172,950	176.0	220,757	224.6	-	-	442,536	450.3	204,043	207.6	-
17,966	838.4	5,393	251.7	3,108	145.0	-	-	8,974	418.8	4,560	212.8	-
1,062,553	1,024.6	247,265	238.4	176,949	170.6	-	-	601,978	580.5	249,646	240.7	-
20,897	892.3	6,373	272.1	1,837	78.4	-	-	12,253	523.2	4,779	204.1	-
1,164,098	1,040.0	278,123	248.5	129,055	115.3	-	-	721,858	644.9	264,085	235.9	-
26,342	1,029.5	7,452	291.3	1,297	50.7	-	-	17,229	673.4	5,025	196.4	-
1,319,406	1,128.5	308,554	263.9	84,905	72.6	-	-	895,494	765.9	287,835	246.2	-
29,175	1,073.4	7,641	281.1	1,075	39.6	-	-	20,121	740.3	4,782	175.9	-
1,495,328	1,235.5	334,589	276.5	55,230	45.6	-	-	1,080,419	892.7	283,390	234.2	-
34,496	1,212.5	8,667	304.6	808	28.4	-	-	24,797	871.6	4,585	161.2	-
1,676,803	1,356.5	359,087	290.5	42,210	34.1	-	-	1,253,909	1,014.4	272,456	220.4	-
33,614	1,137.3	8,477	286.8	759	25.7	263	62.8	23,892	808.3	4,480	151.6	-
1,669,951	1,329.9	361,714	288.1	33,163	26.4	20,758	113.6	1,235,709	984.1	259,245	206.5	-
33,548	1,123.5	7,970	266.9	355	11.9	4,210	848.8	20,952	701.7	3,850	128.9	307
1,647,253	1,297.8	358,153	282.2	22,631	17.8	241,160	1,095.9	1,022,913	805.9	216,755	170.8	22,786
33,437	1,117.5	7,896	263.9	350	11.7	4,535	885.7	20,617	689.1	3,833	128.1	326
1,646,797	1,293.7	357,385	280.8	20,847	16.4	272,217	1,190.3	994,315	781.1	209,544	164.6	23,684
33,377	1,116.3	7,817	261.4	310	10.4	4,686	889.2	20,522	686.4	3,662	122.5	300
1,642,593	1,289.0	355,966	279.3	17,558	13.8	300,851	1,273.3	966,364	758.3	196,596	154.3	24,880
32,943	1,101.4	7,741	258.8	310	10.4	5,450	1,007.4	19,400	648.6	3,385	113.2	307
1,632,141	1,278.9	354,448	277.7	14,507	11.4	342,343	1,408.2	919,070	720.2	187,894	147.2	24,840
32,914	1,101.2	7,697	257.5	217	7.3	5,596	1,006.4	19,360	647.7	3,208	107.3	335
1,631,553	1,277.8	354,927	278.0	13,293	10.4	349,450	1,404.8	912,193	714.4	181,001	141.8	24,373
33,126	1,113.5	7,662	257.5	217	7.3	5,887	1,022.0	19,312	649.1	2,941	98.9	327
1,631,473	1,276.9	354,296	277.3	11,949	9.4	359,230	1,399.3	904,199	707.7	167,000	130.7	24,681
33,441	1,125.2	7,585	255.2	217	7.3	5,908	992.9	19,683	662.3	2,838	95.5	307
1,626,589	1,273.1	352,437	275.8	11,129	8.7	350,230	1,316.5	911,014	713.0	159,898	125.1	21,584
33,157	1,116.8	7,556	254.5	213	7.2	5,998	978.5	19,342	651.5	2,833	95.4	268
1,620,173	1,268.0	351,188	274.9	10,542	8.3	343,400	1,250.4	913,234	714.7	155,143	121.4	18,993
33,025	1,114.2	7,507	253.3	171	5.8	5,952	941.8	19,347	652.7	2,778	93.7	248
1,609,403	1,260.4	349,321	273.6	9,502	7.4	339,358	1,202.7	909,437	712.2	146,568	114.8	17,519
32,797	1,108.0	7,480	252.7	171	5.8	5,937	912.0	19,161	647.3	2,681	90.6	212
1,601,476	1,256.0	348,121	273.0	8,924	7.0	336,273	1,159.3	906,401	710.8	141,817	111.2	16,476
32,525	1,095.2	7,472	251.6	168	5.7	5,807	873.1	19,030	640.8	2,631	88.6	212
1,593,354	1,244.3	346,715	270.7	8,244	6.4	332,986	1,138.6	903,621	705.6	136,861	106.9	15,078
32,376	1,094.5	7,466	252.4	128	4.3	5,787	856.1	18,947	640.5	2,418	81.7	178
1,583,073	1,238.7	344,047	269.2	7,681	6.0	330,167	1,109.7	899,385	703.7	129,366	101.2	14,150
32,428	1,101.9	7,462	253.6	128	4.3	5,809	828.7	18,981	645.0	2,349	79.8	159
1,578,254	1,237.7	342,194	268.4	7,208	5.7	328,888	1,068.1	898,166	704.4	125,599	98.5	13,308
32,317	1,102.6	7,462	254.6	128	4.4	5,792	795.6	18,887	644.4	2,305	78.6	159
1,573,772	1,236.3	339,780	266.9	6,602	5.2	328,195	1,028.9	897,380	704.9	121,342	95.3	12,473

※65歳以上人口10万対

第9表 診療科目別にみた一般病院数(重複計上, 二次保健医療圏・保健所別)

	総数	保 健 所									
		水戸	常陸大宮	日立	鉾田	潮来	竜ヶ崎	土浦	筑西	常総	古河
一 般 病 院 数	162	39	12	19	4	9	16	16	10	9	8
内 科	152	34	12	17	4	9	16	16	10	9	7
呼 吸 器 内 科	72	14	6	6	1	3	11	8	5	4	3
循 環 器 内 科	89	20	6	11	3	3	11	9	4	5	6
消 化 器 内 科 (胃腸内科)	91	19	8	7	4	5	11	11	5	6	3
腎 臓 内 科	24	3	1	3	1	2	5	2	1	1	2
神 経 内 科	59	13	3	7	1	1	9	9	3	2	3
糖 尿 病 内 科 (代謝内科)	28	5	3	1	2	2	6	1	1	2	1
血 液 内 科	13	3	-	-	1	-	2	1	-	1	1
皮 膚 科	90	18	8	8	3	6	9	10	6	6	6
ア レ ル ギ ー 科	11	3	1	1	1	-	1	-	-	-	1
リ ウ マ チ 科	25	7	1	3	1	1	3	1	1	-	2
感 染 症 内 科	3	1	1	-	-	-	-	-	-	-	-
小 児 科	74	15	5	8	3	2	6	7	8	4	7
精 神 科	28	7	-	3	-	1	4	3	2	2	2
心 療 内 科	12	1	1	2	-	-	3	-	1	1	1
外 科	114	24	8	12	4	5	11	13	8	9	6
呼 吸 器 外 科	23	5	1	-	-	2	1	4	-	2	3
心 臓 血 管 外 科	29	8	1	4	-	-	5	2	1	-	2
乳 腺 外 科	19	4	-	1	-	3	4	1	1	1	1
気 管 食 道 外 科	3	-	-	-	-	-	1	2	-	-	-
消 化 器 外 科 (胃腸外科)	48	10	5	5	1	2	3	2	1	7	4
泌 尿 器 科	84	17	8	11	3	6	9	6	7	5	4
肛 門 外 科	36	3	6	4	2	2	1	5	1	5	2
脳 神 経 外 科	64	15	4	5	2	3	5	6	6	5	4
整 形 外 科	120	24	11	12	4	6	14	14	8	9	5
形 成 外 科	41	11	1	4	-	2	5	3	3	4	3
美 容 外 科	5	2	-	1	-	-	-	-	1	-	1
眼 科	65	12	5	7	3	5	7	8	5	1	4
耳 鼻 い ん こ う 科	44	7	3	5	3	4	4	6	4	1	2
小 児 外 科	9	3	-	-	-	-	-	2	1	-	2
産 婦 人 科	25	6	-	3	1	2	5	3	2	-	2
産 科	4	1	-	-	-	-	-	-	-	-	-
婦 人 科	21	3	2	-	-	2	-	1	2	1	3
リハビリテーション科	95	19	7	9	2	7	11	13	6	5	3
放 射 線 科	67	15	7	7	1	4	7	8	4	4	3
麻 酔 科	58	15	4	4	2	3	7	6	2	2	3
病 理 診 断 科	8	4	-	-	1	-	1	-	-	-	-
臨 床 検 査 科	3	-	-	-	1	-	1	-	-	-	-
救 急 科	13	6	1	-	1	-	2	-	-	-	1
歯 科	27	5	1	6	-	2	2	5	3	-	1
矯 正 歯 科	3	1	1	-	-	1	-	-	-	-	-
小 児 歯 科	6	1	1	2	-	1	-	-	-	-	-
歯 科 口 腔 外 科	25	4	1	3	-	2	3	4	2	1	1

(平成25年10月1日現在)

二 次 保 健 医 療 圏										
つくば	ひたちなか	水戸	日立	常陸太田・ ひたちなか	鹿行	土浦	つくば	取手・ 竜ヶ崎	筑西・下妻	古河・坂東
11	9	39	19	21	13	13	14	19	14	10
11	7	34	17	19	13	13	14	19	14	9
8	3	14	6	9	4	7	10	12	7	3
9	2	20	11	8	6	7	11	13	6	7
9	3	19	7	11	9	10	11	12	8	4
2	1	3	3	2	3	2	3	5	1	2
7	1	13	7	4	2	6	7	12	3	5
4	-	5	1	3	4	1	5	6	2	1
3	1	3	-	1	1	1	4	2	-	1
7	3	18	8	11	9	7	9	12	8	8
3	-	3	1	1	1	-	3	1	-	1
4	1	7	3	2	2	1	4	3	1	2
1	-	1	-	1	-	-	1	-	-	-
5	4	15	8	9	5	5	7	8	9	8
3	1	7	3	1	1	1	3	6	2	4
2	-	1	2	1	-	-	2	3	1	2
8	6	24	12	14	9	10	11	14	12	8
3	2	5	-	3	2	3	3	2	1	4
4	2	8	4	3	-	2	4	5	1	2
3	-	4	1	-	3	1	3	4	1	2
-	-	-	-	-	-	2	-	1	-	-
6	2	10	5	7	3	2	8	3	4	6
5	3	17	11	11	9	3	7	12	9	5
4	1	3	4	7	4	5	6	1	4	2
6	3	15	5	7	5	5	8	6	7	6
7	6	24	12	17	10	11	10	17	12	7
4	1	11	4	2	2	2	5	6	4	5
-	-	2	1	-	-	-	-	-	1	1
7	1	12	7	6	8	5	8	10	5	4
3	2	7	5	5	7	3	4	7	4	2
1	-	3	-	-	-	2	1	-	1	2
-	1	6	3	1	3	2	-	6	2	2
2	1	1	-	1	-	-	2	-	-	-
4	3	3	-	5	2	-	5	1	2	3
6	7	19	9	14	9	10	9	14	7	4
5	2	15	7	9	5	6	7	9	5	4
6	4	15	4	8	5	4	7	9	3	3
1	1	4	-	1	1	-	1	1	-	-
-	1	-	-	1	1	-	-	1	-	-
2	-	6	-	1	1	-	2	2	-	1
-	2	5	6	3	2	3	-	4	3	1
-	-	1	-	1	1	-	-	-	-	-
-	1	1	2	2	1	-	-	-	-	-
2	2	4	3	3	2	3	2	4	2	2

第10表 病院の年間患者数(二次保健医療圏・保健所別)

	在 院 患 者 延 数						新 入 院 患 者 数			
	総 数	精 神	感染症	結核	療養病床	一般病床	総 数	精 神	感染症	結核
総 数	8,904,790	2,274,087	304	9,027	1,819,730	4,801,642	299,525	6,929	34	136
水戸保健所	1,702,371	330,564	-	1,689	334,385	1,035,733	73,245	1,469	-	24
常陸大宮保健所	454,051	115,364	-	-	127,853	210,834	10,293	483	-	-
日立保健所	1,048,653	430,587	-	-	173,391	444,675	27,443	1,270	-	-
鉾田保健所	86,251	-	-	-	4,650	81,601	3,390	-	-	-
潮来保健所	435,786	58,076	98	655	187,431	189,526	12,756	145	3	2
竜ヶ崎保健所	1,172,800	350,858	-	-	171,260	650,682	37,906	782	-	-
土浦保健所	1,176,400	406,311	-	-	192,340	577,749	38,104	900	-	-
筑西保健所	629,928	143,525	-	-	278,469	207,934	11,844	330	-	-
常総保健所	406,234	165,924	-	-	91,813	148,497	7,085	878	-	-
古河保健所	551,313	183,729	-	-	52,715	314,869	19,558	230	-	-
つくば保健所	939,501	89,149	206	4,344	156,131	689,671	41,865	442	31	88
ひたちなか保健所	301,502	-	-	2,339	49,292	249,871	16,036	-	-	22
(再)二次医療圏										
水戸	1,702,371	330,564	-	1,689	334,385	1,035,733	73,245	1,469	-	24
日立	1,048,653	430,587	-	-	173,391	444,675	27,443	1,270	-	-
常陸太田・ひたちなか	755,553	115,364	-	2,339	177,145	460,705	26,329	483	-	22
鹿行	522,037	58,076	98	655	192,081	271,127	16,146	145	3	2
土浦	926,247	371,960	-	-	147,561	406,726	28,830	716	-	-
つくば	1,109,850	163,190	206	4,344	186,935	755,175	44,716	751	31	88
取手・竜ヶ崎	1,422,953	385,209	-	-	216,039	821,705	47,180	966	-	-
筑西・下妻	718,959	143,525	-	-	323,379	252,055	13,983	330	-	-
古河・坂東	698,167	275,612	-	-	68,814	353,741	21,653	799	-	-

第11表 病院の一日平均患者数及び病床利用率・平均在院日数(二次保健医療圏・保健所別)

	一 日 平 均 患 者 数				病 床 利 用 率					
	在 院	新入院	退 院	外 来	総 数	精 神	感染症	結核	療養病床	一般病床
総 数	24,397	821	821	31,073	75.5	83.5	1.7	19.3	86.3	69.6
水戸保健所	4,664	201	201	6,308	70.6	68.7	-	18.5	94.4	66.3
常陸大宮保健所	1,244	28	28	1,496	83.6	97.3	-	-	84.2	77.7
日立保健所	2,873	75	75	2,934	69.5	85.1	-	-	64.7	60.7
鉾田保健所	236	9	9	647	61.6	-	-	-	99.4	60.3
潮来保健所	1,194	35	35	1,937	70.1	89.4	6.7	89.7	86.3	56.1
竜ヶ崎保健所	3,213	104	104	4,262	82.0	93.3	-	-	90.2	75.5
土浦保健所	3,223	104	104	4,254	77.2	86.4	-	-	93.6	68.3
筑西保健所	1,726	32	32	1,798	77.8	93.4	-	-	90.4	59.8
常総保健所	1,113	19	19	1,053	80.0	79.9	-	-	87.2	76.2
古河保健所	1,510	54	54	2,160	76.3	77.6	-	-	86.0	74.5
つくば保健所	2,574	115	115	3,028	80.9	82.2	9.4	36.1	86.1	80.5
ひたちなか保健所	826	44	44	1,196	71.9	-	-	9.4	80.4	75.2
(再)二次医療圏										
水戸	4,664	201	201	6,308	70.6	68.7	-	18.5	94.4	66.3
日立	2,873	75	75	2,934	69.5	85.1	-	-	64.7	60.7
常陸太田・ひたちなか	2,070	72	72	2,692	78.5	97.3	-	9.4	83.1	76.4
鹿行	1,430	44	44	2,584	68.5	89.4	6.7	89.7	86.6	57.3
土浦	2,538	79	79	3,423	78.2	87.2	-	-	92.5	68.1
つくば	3,041	123	122	3,561	81.3	86.6	9.4	36.1	86.4	79.8
取手・竜ヶ崎	3,899	129	129	5,093	80.4	91.7	-	-	91.6	74.0
筑西・下妻	1,970	38	38	2,068	78.5	93.4	-	-	89.8	62.7
古河・坂東	1,913	59	59	2,410	76.0	75.6	-	-	86.5	74.8

(平成25年)

		退 院 患 者 数						外来患者 延 数
療養病床	一般病床	総 数	精 神	感染症	結核	療養病床	一般病床	
5,203	287,223	299,520	6,914	22	153	9,667	282,764	11,341,744
946	70,806	73,359	1,467	-	26	1,617	70,249	2,302,578
411	9,399	10,232	477	-	-	570	9,185	546,204
94	26,079	27,469	1,280	-	-	481	25,708	1,070,890
-	3,390	3,421	-	-	-	18	3,403	236,278
744	11,862	12,740	139	1	5	1,028	11,567	707,058
833	36,291	37,857	771	-	-	1,176	35,910	1,555,548
417	36,787	38,104	889	-	-	1,159	36,056	1,552,735
687	10,827	11,856	318	-	-	1,201	10,337	656,337
258	5,949	7,062	868	-	-	542	5,652	384,208
43	19,285	19,566	247	-	-	267	19,052	788,295
483	40,821	41,809	458	21	92	1,056	40,182	1,105,130
287	15,727	16,045	-	-	30	552	15,463	436,483
946	70,806	73,359	1,467	-	26	1,617	70,249	2,302,578
94	26,079	27,469	1,280	-	-	481	25,708	1,070,890
698	25,126	26,277	477	-	30	1,122	24,648	982,687
744	15,252	16,161	139	1	5	1,046	14,970	943,336
415	27,699	28,916	707	-	-	760	27,449	1,249,337
499	43,347	44,673	775	21	92	1,118	42,667	1,299,587
835	45,379	47,045	953	-	-	1,575	44,517	1,858,946
917	12,736	13,956	318	-	-	1,627	12,011	754,704
55	20,799	21,664	798	-	-	321	20,545	879,679

(平成25年)

平 均 在 院 日 数					
総 数	精 神	感染症	結核	療養病床	一般病床
29.7	328.6	10.9	62.5	161.5	16.8
23.2	225.2	-	67.6	170.4	14.7
44.2	240.3	-	-	193.6	22.7
38.2	337.7	-	-	265.5	17.2
25.3	-	-	-	422.7	24.0
34.2	409.0	49.0	187.1	181.8	16.2
31.0	451.8	-	-	121.2	18.0
30.9	454.2	-	-	147.4	15.9
53.2	443.0	-	-	186.3	19.6
57.4	190.1	-	-	137.9	25.6
28.2	770.4	-	-	188.3	16.4
22.5	198.1	7.9	48.3	138.2	17.0
18.8	-	-	90.0	74.4	16.0
23.2	225.2	-	67.6	170.4	14.7
38.2	337.7	-	-	265.5	17.2
28.7	240.3	-	90.0	133.9	18.5
32.3	409.0	49.0	187.1	184.3	17.9
32.1	522.8	-	-	177.6	14.8
24.8	213.9	7.9	48.3	148.8	17.6
30.2	401.5	-	-	114.5	18.3
51.5	443.0	-	-	163.6	20.4
32.2	345.2	-	-	203.9	17.1

第12表 病院の従事者数(二次医療圏・保健所別)

	総数	100床当たり 従事者数		保 健 所									
		茨城県	全 国	水戸	常陸大宮	日立	鉾田	潮来	竜ヶ崎	土浦	筑西	常総	
総 数	38,472.7	119.0	127.3	8,056.3	1,637.3	3,874.7	464.2	1,860.9	5,011.9	4,898.6	2,154.4	1,322.4	
医 師 ( 合 計 )	3,798.1	11.8	13.1	782.3	119.6	287.4	39.3	144.7	450.6	497.9	148.1	100.6	
常 勤	3,043	9.4	10.6	632	70	219	28	96	345	419	107	65	
非 常 勤 ( 常 勤 換 算 )	755.1	2.3	2.6	150.3	49.6	68.4	11.3	48.7	105.6	78.9	41.1	35.6	
歯 科 医 師 ( 合 計 )	90.5	0.3	0.6	13.6	1.4	12.3	-	9.9	7.6	17.5	5.9	1.3	
常 勤	77	0.2	0.5	12	0	11	0	7	7	16	5	1	
非 常 勤 ( 常 勤 換 算 )	13.5	0.0	0.1	1.6	1.4	1.3	-	2.9	0.6	1.5	0.9	0.3	
薬 剤 師 ( 実 人 員 )	959	3.0	3.1	201	34	99	14	38	150	112	42	34	
( 常 勤 換 算 )	898.6	2.8	2.9	191.5	32.5	95.2	13.2	35.2	135.5	106.1	40.0	25.9	
保 健 師 ( 実 人 員 )	88	0.3	0.3	7	0	5	2	0	17	36	3	0	
( 常 勤 換 算 )	81.5	0.3	0.3	7.0	-	5.0	1.0	-	16.4	34.9	1.8	-	
助 産 師 ( 実 人 員 )	390	1.2	1.4	80	0	40	1	19	73	72	2	0	
( 常 勤 換 算 )	359.1	1.1	1.4	76.6	-	38.0	1.0	18.5	66.6	69.3	2.0	-	
看 護 師 ( 実 人 員 )	13,898	43.0	49.5	3,328	385	1,238	154	585	1,746	1,838	625	385	
( 常 勤 換 算 )	13,283.5	41.1	47.5	3,244.1	362.1	1,184.3	147.0	546.5	1,627.8	1,751.8	591.8	348.9	
准 看 護 師 ( 実 人 員 )	3,758	11.6	9.8	642	256	509	59	235	449	471	326	240	
( 常 勤 換 算 )	3,489.4	10.8	9.0	585.9	237.5	471.0	56.4	220.7	402.9	443.9	316.0	222.9	
看 護 業 務 補 助 者	4,006.9	12.4	12.7	715.1	240.2	507.1	39.4	237.1	497.5	471.2	296.4	231.3	
理 学 療 法 士 (PT)	1,164.2	3.6	3.9	183.3	54.2	94.6	18.0	52.8	206.0	130.7	54.5	37.1	
作 業 療 法 士 (OT)	705.5	2.2	2.4	83.3	60.5	76.5	9.0	26.0	148.4	80.4	26.0	30.0	
視 能 訓 練 士	79.7	0.2	0.2	33.3	1.1	4.0	2.0	3.0	10.2	9.0	4.2	-	
言 語 聴 覚 士	254.8	0.8	0.8	43.9	16.1	23.4	3.2	10.0	44.1	23.9	5.5	5.0	
義 肢 装 具 士	-	-	0.0	-	-	-	-	-	-	-	-	-	
歯 科 衛 生 士	98.8	0.3	0.3	15.8	3.8	18.6	-	11.0	13.9	13.6	8.5	1.0	
歯 科 技 工 士	5.3	0.0	0.0	-	-	3.3	-	-	-	-	-	-	
診 療 放 射 線 技 師	890.6	2.8	2.6	193.9	33.6	87.4	13.0	45.7	116.2	119.3	38.1	21.5	
診 療 エ ッ ク ス 線 技 師	2.7	0.0	0.0	0.3	-	-	-	-	-	1.0	0.4	1.0	
臨 床 検 査 技 師	996.0	3.1	3.3	219.5	26.1	112.3	15.0	39.4	134.1	123.5	38.0	13.8	
衛 生 検 査 技 師	3.8	0.0	0.0	0.8	-	1.0	-	-	-	-	1.0	-	
臨 床 工 学 技 士	313.9	1.0	1.1	66.0	5.0	22.0	5.0	17.0	60.0	49.0	5.0	3.0	
あ ん 摩 マ ッ サ ー ジ 指 圧 師	47.4	0.1	0.1	9.0	1.0	5.0	-	1.0	6.0	6.0	5.0	3.0	
柔 道 整 復 師	14.5	0.0	0.0	7.3	1.0	1.0	-	0.2	1.0	1.0	-	2.0	
管 理 栄 養 士	384.5	1.2	1.3	86.3	31.8	35.8	5.0	23.1	43.1	45.5	22.0	16.5	
栄 養 士	105.1	0.3	0.3	30.0	7.0	13.0	2.0	1.0	7.0	15.7	7.0	3.0	
精 神 保 健 福 祉 士	145.2	0.4	0.5	22.3	18.1	24.0	-	3.0	13.5	21.9	7.0	19.4	
社 会 福 祉 士	147.4	0.5	0.5	23.0	9.0	19.0	2.0	8.0	33.4	15.0	3.0	1.0	
介 護 福 祉 士	508.4	1.6	2.6	73.6	49.9	61.3	-	19.4	53.6	93.1	77.3	4.0	
そ の 他 の 技 術 員	301.4	0.9	1.1	31.2	21.5	36.4	7.0	15.4	60.2	36.3	15.5	13.5	
医 療 社 会 事 業 従 事 者	213.9	0.7	0.6	46.8	11.0	19.6	19.0	7.0	10.0	30.2	22.4	8.8	
事 務 職 員	4,592.9	14.2	12.9	947.8	190.3	454.3	35.0	287.7	698.2	510.6	272.6	154.4	
そ の 他 の 職 員	1,489.1	4.6	5.1	322.8	103.0	161.9	31.7	77.6	148.1	180.3	139.4	53.5	



(平成25年10月1日現在)

二 次 医 療 圏											
古河	つくば	ひたちなか	水戸	日立	常陸太田・ひたちなか	鹿行	土浦	つくば	取手・竜ヶ崎	筑西・下妻	古河・坂東
2,243.9	5,444.4	1,503.7	8,056.3	3,874.7	3,141.0	2,325.1	3,578.0	6,036.3	6,332.5	2,500.8	2,628.0
207.4	883.2	137.0	782.3	287.4	256.6	184.0	351.0	929.2	597.5	171.6	238.5
157	790	115	632	219	185	124	284	824	480	120	175
50.4	93.2	22.0	150.3	68.4	71.6	60.0	67.0	105.2	117.5	51.6	63.5
3.2	14.6	3.2	13.6	12.3	4.6	9.9	10.1	14.6	15.0	5.9	4.5
1	14	3	12	11	3	7	9	14	14	5	2
2.2	0.6	0.2	1.6	1.3	1.6	2.9	1.1	0.6	1.0	0.9	2.5
57	137	41	201	99	75	52	87	156	175	49	65
53.9	129.6	40.0	191.5	95.2	72.5	48.4	82.0	144.6	159.6	45.3	59.5
6	5	7	7	5	7	2	27	5	26	3	6
4.8	3.6	7.0	7.0	5.0	7.0	1.0	26.5	3.6	24.8	1.8	4.8
20	62	21	80	40	21	20	60	62	85	2	20
16.0	57.1	14.0	76.6	38.0	14.0	19.5	58.2	57.1	77.7	2.0	16.0
784	2,168	662	3,328	1,238	1,047	739	1,268	2,377	2,316	706	879
758.5	2,077.7	643.0	3,244.1	1,184.3	1,005.1	693.5	1,194.1	2,266.0	2,185.5	665.9	845.0
277	185	109	642	509	365	294	392	259	528	413	356
265.8	171.2	95.2	585.9	471.0	332.7	277.1	368.6	235.5	478.2	400.4	340.0
225.9	419.9	125.8	715.1	507.1	366.0	276.5	368.0	523.4	600.7	356.9	293.2
53.6	240.0	39.4	183.3	94.6	93.6	70.8	84.2	250.1	252.5	73.5	61.6
33.0	111.9	20.5	83.3	76.5	81.0	35.0	50.6	125.9	178.2	29.0	46.0
7.5	5.4	-	33.3	4.0	1.1	5.0	2.0	5.4	17.2	4.2	7.5
12.0	59.7	8.0	43.9	23.4	24.1	13.2	15.1	62.7	52.9	7.5	12.0
-	-	-	-	-	-	-	-	-	-	-	-
2.1	5.5	5.0	15.8	18.6	8.8	11.0	10.6	5.5	16.9	8.5	3.1
-	2.0	-	-	3.3	-	-	-	2.0	-	-	-
53.7	123.8	44.4	193.9	87.4	78.0	58.7	89.3	134.4	146.2	43.1	59.6
-	-	-	0.3	-	-	-	-	-	1.0	1.4	-
70.6	164.1	39.6	219.5	112.3	65.7	54.4	93.4	170.5	164.2	41.0	75.0
-	1.0	-	0.8	1.0	-	-	-	1.0	-	1.0	-
29.9	46.0	6.0	66.0	22.0	11.0	22.0	37.0	49.0	72.0	5.0	29.9
3.4	1.0	7.0	9.0	5.0	8.0	1.0	6.0	2.0	6.0	6.0	4.4
1.0	-	-	7.3	1.0	1.0	0.2	1.0	-	1.0	1.0	2.0
21.8	39.6	14.0	86.3	35.8	45.8	28.1	37.5	45.6	51.1	30.0	24.3
6.4	7.0	6.0	30.0	13.0	13.0	3.0	6.7	10.0	16.0	7.0	6.4
9.0	7.0	-	22.3	24.0	18.1	3.0	18.9	19.4	16.5	7.0	16.0
10.0	22.0	2.0	23.0	19.0	11.0	10.0	12.0	22.0	36.4	3.0	11.0
19.9	41.3	15.0	73.6	61.3	64.9	19.4	89.1	45.3	57.6	77.3	19.9
18.9	31.4	14.1	31.2	36.4	35.6	22.4	28.4	37.4	68.1	16.5	25.4
15.1	17.0	7.0	46.8	19.6	18.0	26.0	26.7	21.8	13.5	22.4	19.1
234.5	629.3	178.2	947.8	454.3	368.5	322.7	354.8	699.5	854.0	306.6	284.7
106.0	132.5	32.3	322.8	161.9	135.3	109.3	156.2	152.8	172.2	160.0	118.6