

平成 29 年

茨城県医療施設調査・病院報告の概況

目 次

調査の概要・結果の概要	1
第 1 表 施設の種別別にみた施設数	5
第 2 表 病床の種別別にみた病床数	6
第 3 表 医療施設数及び病床数（二次保健医療圏・保健所・市町村別）	7
第 4 表 人口 10 万対医療施設数及び病床数（二次保健医療圏・保健所・市町村別）	9
第 5 表 開設者別病院数及び病床数（二次保健医療圏別・保健所・市町村別）	11
第 6 表 開設者別一般診療所数及び病床数（二次保健医療圏・保健所・市町村別）	13
第 7 表 開設者別歯科診療所数（二次保健医療圏・保健所・市町村別）	15
第 8 表 医療施設数及び病床数の年次推移（対全国比較）	17
第 9 表 診療科目別にみた一般病院数（重複計上，二次保健医療圏・保健所別）	19
第 10 表 病院の年間患者数（二次保健医療圏・保健所別）	21
第 11 表 病院の一日平均患者数及び病床利用率・平均在院日数（二次保健医療圏・保健所別）	21
第 12 表 病院の従事者数（二次保健医療圏・保健所別）	23

茨城県医療施設調査・病院報告の概況は「茨城県保健福祉部厚生総務課のホームページ」にも掲載されています。

URL (<http://www.pref.ibaraki.jp/soshiki/hokenfukushi/koso/index.html>)

茨城県保健福祉部厚生総務課

管理・医療大学グループ

029(301)3175 (ダイヤル)

調査の概要

1 医療施設調査

- (1) 調査の目的 医療施設（医療法（昭和23年法律第205号）に定める病院・診療所）の分布及び整備の実態を明らかにするとともに、医療施設の診療機能を把握し、医療行政の基礎資料を得ることを目的とする。
- (2) 調査の種類期間 医療施設静態調査 3年毎（直近平成29年10月1日）に実施し、詳細な実態を把握する。
医療施設動態調査 静態調査の結果に開設、廃止等の状況を順次加減し、医療施設の状況を把握するものであり、平成28年10月1日から1年間の調査である。
- (3) 調査の対象 医療施設には、往診のみの診療所を含むが、助産所、介護老人保健施設、保健所は除く。
- (4) 調査の事項 施設名、施設の所在地、開設者、従事者の数、許可病床数、その他関連する事項。
- (5) 結果の集計 厚生労働省政策統括官（統計・情報政策、政策評価担当）において行った。

2 病院報告

- (1) 報告の目的 病院、療養病床を有する診療所における患者の利用状況を把握し、医療行政の基礎資料を得ることを目的とする。
- (2) 報告の期間 平成29年1月1日～12月31日
- (3) 報告の対象 病院、療養病床を有する診療所
- (4) 報告の事項 在院患者数、新入院患者数、退院患者数、外来患者数等
- (5) 結果の集計 厚生労働省政策統括官（統計・情報政策、政策評価担当）において行った。

用語の解説

1 医療施設の種類

- 病院 : 医師又は歯科医師が医業又は歯科医業を行う場所であって、患者20人以上の入院施設を有するものをいう。
- 一般診療所 : 医師又は歯科医師が医業又は歯科医業を行う場所（歯科医業のみは除く。）であって、患者の入院施設を有しないもの又は患者19人以下の入院施設を有するものをいう。
- 歯科診療所 : 歯科医師が歯科医業を行う場所であって、患者の入院施設を有しないもの又は患者19人以下の入院施設を有するものをいう。

2 病院の種類

- 精神科病院 : 精神病床のみを有する病院
- 結核療養所 : 結核病床のみを有する病院
- 一般病院 : 上記以外の病院（平成10年までは伝染病院も除く）
（再掲）地域医療支援病院
他医療機関から紹介された患者に医療を提供し、また、他医療機関の医師等医療従事者が診療、研究又は研修を行う体制並びに救急医療を提供し得る病院として知事が承認した病院（医療法第4条）

3 病床の種類

- 精神病床 : 精神疾患を有する者を入院させるための病床
- 感染症病床 : 「感染症の予防及び感染症の患者に対する医療に関する法律」（平成10年法律第114号）に規定する一類感染症、二類感染症（結核を除く。）、新型インフルエンザ等感染症及び指定感染症並びに新感染症の患者を入院させるための病床
- 結核病床 : 結核の患者を入院させるための病床

療養病床 : 病院の病床（精神病床、感染症病床、結核病床を除く。）又は一般診療所の病床のうち主として長期にわたり療養を必要とする患者を入院させるための病床
 一般病床 : 精神病床、感染症病床、結核病床、療養病床以外の病床

- 4 在院患者 : 病院の全病床及び診療所の療養病床に、毎日24時現在在院している患者をいう。
- 5 新入院患者・退院患者 : 毎月中における新たに入院した患者、退院した患者をいい、入院してその日のうちに退院した患者も含む。
- 6 外来患者 : 新来、再来、往診及び巡回診療患者の区別なく、すべてを合計したものをいい、同一患者が2つ以上の診療科で診察を受け、それぞれの科で診療録が作成された場合は、それぞれの診療科の外来患者として取扱う。

7 1日平均在院患者数 = $\frac{\text{年間在院患者延数}}{\text{当該年の年間日数}} \times 1$ (※1 平成29年は365日)

8 1日平均外来患者数 = $\frac{\text{年間外来患者延数}}{\text{当該年の年間日数}} \times 1$

9 病床利用率 = $\frac{\text{年間在院患者延数}}{(\text{月間日数} \times \text{月末病床数}) \text{の1月} \sim \text{12月の合計}} \times 100$

10 平均在院日数 = $\frac{\text{年間在院患者延数}}{1/2 \times (\text{年間新入院患者数} + \text{年間退院患者数})}$

ただし、療養病床については次式による。

$$= \frac{\text{年間在院患者延数}}{1/2 (\text{年間新入院患者数} + \text{年間同一医療機関内の他の病床から移された患者数} + \text{年間退院患者数} + \text{年間同一医療機関の他の病床へ移された患者数})}$$

11 従事者 : 10月1日24時現在に在籍する者をいい、有する免許の種類等により計上している。

12 常勤換算 : 従事者について、その職務に従事した1週間の勤務時間を、当該医療施設の通常の1週間の勤務時間で除した数である。

利用上の注意

- (1) 小数点以下については小数点以下第2位を四捨五入しているため、内訳の合計が「総数」に合わない場合がある。
- (2) 人口10万対等比率算出のために用いた人口は、国・県の人口については総務省統計局公表「人口推計（平成29年10月1日現在）」。市町村については、茨城県政策企画部統計課公表「茨城県常住人口調査結果報告書（平成29年10月1日現在）」。
- (3) 表章記号の規約

計数のない場合	—
計数不明又は計数を表章することが不適当な場合	…
統計項目があり得ない場合	・
比率が微少（0.05未満）の場合	0.0
減少数又は減少率を意味する場合	△

結果の概要

平成29年10月1日現在における県内の医療施設総数は3,354施設で、そのうち「休止・1年以上休診中」の施設を除いた活動中の施設は3,304施設であり、以下の内容は「活動中の施設」について取りまとめたものである。

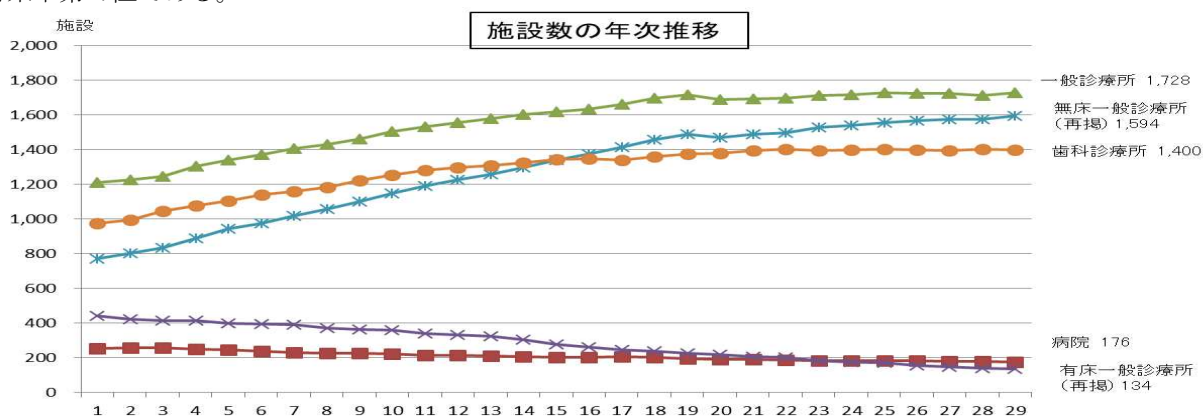
1 施設の種別別にみた施設数

病院は176施設で、前年に比べ2施設減少した。人口10万対では6.1で全国の6.6より低く全都道府県中第33位である。

療養病床を有する病院は81施設で、前年と同数であった。老年人口10万対では9.9で全国の10.8より低く、全都道府県中第28位である。

一般診療所は1,728施設で、前年より15施設増加した。うち有床診療所は、134施設で7.8%を占めている。人口10万対施設数は59.8で、全国の80.1より低く全都道府県中第46位である。

歯科診療所は1,400施設で、前年に比べ2施設減少した。人口10万対では48.4で、全国の54.1より低く全都道府県中第27位である。



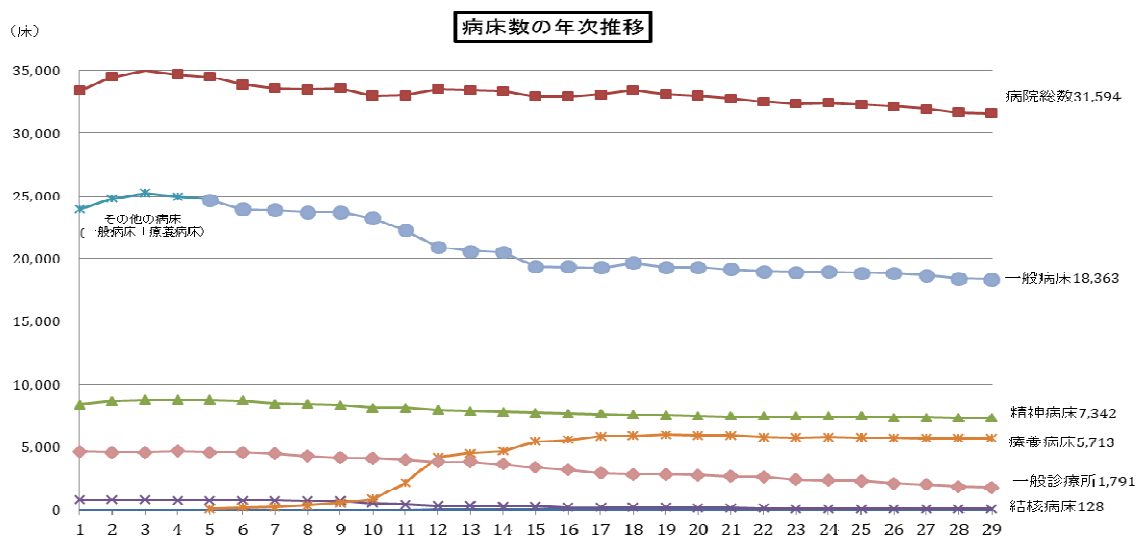
2 病床の種別別にみた病床数

病院の病床数は31,594床で、前年に比べ78床減少した。人口10万対では1,092.5で全国の1,227.2より低く、全都道府県中第38位である。

一般病床は18,363床で、前年に比べ73床減少した。人口10万対では635.0で全国の703.1より低く、全都道府県中第39位である。

療養病床は5,713床で、前年に比べ3床増加した。老年人口10万対では697.6で全国の925.2より低く、全都道府県中第35位である。

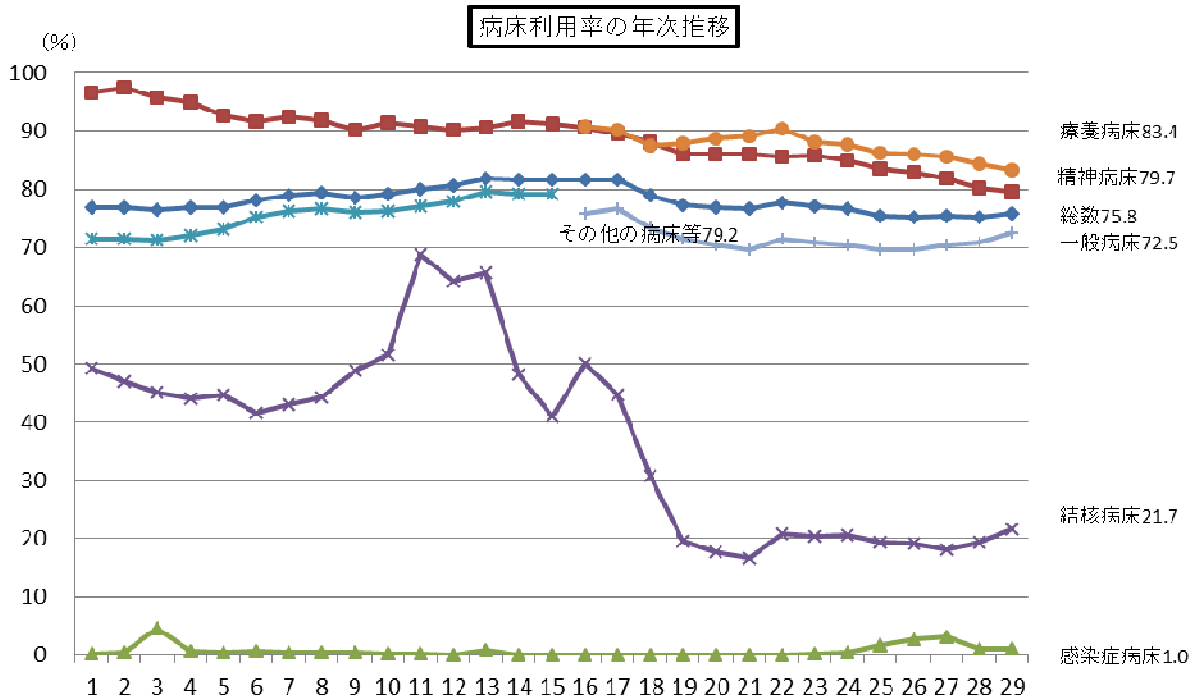
一般診療所の病床は1,791床で、前年に比べ79床減少した。人口10万対では61.9で全国の77.6より低く、全都道府県中第31位である。



3 病院の病床利用率

年平均病床利用率は75.8%で、前年より0.6%増加した。

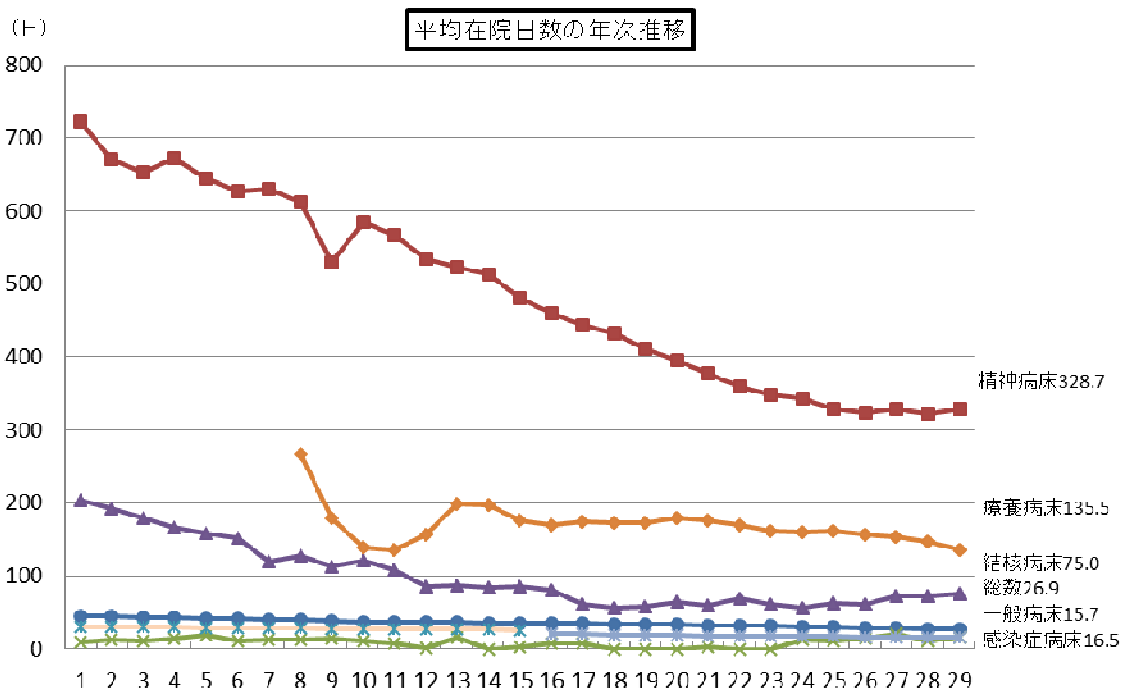
病床の種類別にみると、精神病床は79.7%、療養病床は83.4%、一般病床は72.5%である。



4 病院の平均在院日数

平均在院日数は26.9日で、前年に比べ0.4日短くなっている。

病床の種類別にみると、精神病床は328.7日、結核病床75.0日、療養病床は135.5日、一般病床は15.7日である。



第1表 施設の種別別にみた施設数

(各年10月1日現在)

	施設数 (注)			人口10万対施設数 (注)		
	平成29年	平成28年	増減	平成29年	平成28年	増減
総 数	3,304 (178,492)	3,293 (178,911)	11 (△419)	114.2 (140.9)	113.4 (140.9)	0.8 (-)
病 院	176 (8,412)	178 (8,442)	△2 (△30)	6.1 (6.6)	6.1 (6.7)	- (△0.1)
精神科病院	20 (1,059)	20 (1,062)	- (△3)	0.7 (0.8)	0.7 (0.8)	- (-)
一般病院	156 (7,353)	158 (7,380)	△2 (△27)	5.4 (5.8)	5.4 (5.8)	- (-)
(再掲) 地域医療支援病院	14 (556)	14 (543)	- (13)	0.5 (0.4)	0.5 (0.4)	- (-)
(再掲) 療養病床を有する病院	81 (3,781)	81 (3,827)	- (△46)	9.9 (10.8)	10.1 (11.1)	△0.2 (△0.3)
一 般 診 療 所	1,728 (101,471)	1,713 (101,529)	15 (△58)	59.8 (80.1)	59.0 (80.0)	0.8 (0.1)
有 床	134 (7,202)	139 (7,629)	△5 (△427)	4.6 (5.7)	4.8 (6.0)	△0.2 (△0.3)
(再掲) 療養病床を有する一般診療所	12 (902)	13 (979)	△1 (△77)	1.5 (2.6)	1.6 (2.8)	△0.1 (△0.2)
無 床	1,594 (94,269)	1,574 (93,900)	20 (369)	55.1 (74.4)	54.2 (74.0)	0.9 (0.4)
歯 科 診 療 所	1,400 (68,609)	1,402 (68,940)	△2 (△331)	48.4 (54.1)	48.3 (54.3)	0.1 (△0.2)

注：下段()書きは、全国値
療養病床を有する病院, 療養病床を有する診療所は、65歳以上人口10万対

第2表 病床の種類別にみた病床数

(各年10月1日現在)

	病 床 数			人口10万対病床数 (注)		
	平成29年	平成28年	増減	平成29年	平成28年	増減
総 数	33,385 (1,653,303)	33,542 (1,664,525)	△157 (△11,222)	1,154.4 (1,304.8)	1,154.6 (1,311.3)	△0.2 (△6.5)
病 院	31,594 (1,554,879)	31,672 (1,561,005)	△78 (△6,126)	1,092.5 (1,227.2)	1,090.3 (1,229.8)	2.2 (△2.6)
精神病床	7,342 (331,700)	7,350 (334,258)	△8 (△2,558)	253.9 (261.8)	253.0 (263.3)	0.9 (△1.5)
感染症病床	48 (1,876)	48 (1,841)	- (35)	1.7 (1.5)	1.7 (1.5)	- (-)
結核病床	128 (5,210)	128 (5,347)	- (△137)	4.4 (4.1)	4.4 (4.2)	- (△0.1)
療養病床	5,713 (325,228)	5,710 (328,161)	3 (△2,933)	697.6 (925.2)	712.9 (948.7)	△15.3 (△23.5)
一般病床	18,363 (890,865)	18,436 (891,398)	△73 (△533)	635.0 (703.1)	634.6 (702.3)	0.4 (0.8)
一般診療所	1,791 (98,355)	1,870 (103,451)	△79 (△5,096)	61.9 (77.6)	64.4 (81.5)	△2.5 (△3.9)
(再掲) 療養病床	120 (9,069)	127 (9,906)	△7 (△837)	14.7 (25.8)	15.9 (28.6)	△1.2 (△2.8)
歯科診療所	- (69)	- (69)	- (-)	- (0.1)	- (0.1)	- (-)

注 : 1 下段()書きは、全国値

2 療養病床は、65歳以上人口10万対

3 平成11年4月に「感染症の予防及び感染症の患者に対する医療に関する法律」が施行され、
「伝染病床」は「感染症病床」に改められた。

第3表 医療施設数及び病床数(二次医療圏・保健所・市町村別)

	病							
	総 数		精 神 科 病 院		施 設 数	一 般 病 床		
	施設数	病床数	施設数	病床数		総 数	精 神	感 染 症
総 数	176	31,594	20	4,504	156	27,090	2,838	48
水 戸 保 健 所	40	6,374	3	1,065	37	5,309	244	10
水 戸 市	26	3,455	1	208	25	3,247	-	10
水 笠 間 市	5	1,229	1	535	4	694	-	-
小 美 玉 市	5	666	1	322	4	344	-	-
茨 城 町	2	791	-	-	2	791	244	-
大 洗 里 町	1	177	-	-	1	177	-	-
大 城 町	1	56	-	-	1	56	-	-
常 陸 大 宮 保 健 所	13	1,476	2	323	11	1,153	-	4
常 陸 市	4	365	-	-	4	365	-	-
常 陸 太 大 宮 市	2	338	-	-	2	338	-	4
那 珂 大 子 市	4	552	1	203	3	349	-	-
那 珂 大 子 町	3	221	1	120	2	101	-	-
日 立 保 健 所	21	3,933	3	709	18	3,224	594	4
日 立 市	14	2,843	2	559	12	2,284	473	4
高 萩 市	4	612	1	150	3	462	-	-
北 茨 城 市	3	478	-	-	3	478	121	-
鉾 田 保 健 所	3	316	-	-	3	316	-	-
行 方 市	1	199	-	-	1	199	-	-
鉾 田 市	2	117	-	-	2	117	-	-
潮 来 保 健 所	9	1,603	-	-	9	1,603	178	4
鹿 嶋 市	4	691	-	-	4	691	178	4
潮 来 市	-	-	-	-	-	-	-	-
神 栖 市	5	912	-	-	5	912	-	-
竜 崎 保 健 所	19	3,901	3	629	16	3,272	401	8
龍 崎 市	3	553	1	172	2	381	-	-
取 手 手 崎 市	8	1,113	-	-	8	1,113	127	8
牛 久 谷 市	2	802	-	-	2	802	-	-
守 谷 市	3	559	-	-	3	559	-	-
稲 敷 市	3	874	2	457	1	417	274	-
河 内 町	-	-	-	-	-	-	-	-
利 根 町	-	-	-	-	-	-	-	-
土 浦 保 健 所	21	4,063	5	896	16	3,167	393	6
土 浦 市	8	1,849	2	486	6	1,363	-	6
石 岡 市	9	1,286	2	289	7	997	393	-
か す み が う ら 村	-	-	-	-	-	-	-	-
美 浦 市	1	186	-	-	1	186	-	-
阿 見 町	3	742	1	121	2	621	-	-
筑 西 保 健 所	11	2,191	1	172	10	2,019	223	-
結 城 市	2	455	-	-	2	455	-	-
筑 西 市	6	1,122	1	172	5	950	188	-
桜 川 市	3	614	-	-	3	614	35	-
常 総 保 健 所	10	1,391	1	219	9	1,172	350	-
下 妻 市	3	236	-	-	3	236	-	-
常 総 市	4	562	1	219	3	343	-	-
坂 東 市	2	538	-	-	2	538	350	-
八 千 代 町	1	55	-	-	1	55	-	-
古 河 保 健 所	9	2,020	1	235	8	1,785	414	4
古 河 市	8	1,662	1	235	7	1,427	414	2
五 霞 町	-	-	-	-	-	-	-	-
境 町	1	358	-	-	1	358	-	2
つくば 保 健 所	12	3,237	1	256	11	2,981	41	6
つくば 市	12	3,237	1	256	11	2,981	41	6
つくば みらい 市	-	-	-	-	-	-	-	-
ひ ち な か 保 健 所	8	1,089	-	-	8	1,089	-	2
ひ ち な か 市	6	599	-	-	6	599	-	2
東 海 村	2	490	-	-	2	490	-	-
(再掲) 二次医療圏								
水 戸 市	40	6,374	3	1,065	37	5,309	244	10
日 立 市	21	3,933	3	709	18	3,224	594	4
常 陸 太 田 ・ ひ ち な か 市	21	2,565	2	323	19	2,242	-	6
鹿 嶋 行 市	12	1,919	-	-	12	1,919	178	4
土 浦 市	17	3,135	4	775	13	2,360	393	6
つ ば ば 市	16	3,799	2	475	14	3,324	41	6
取 手 ・ 竜 崎 市	23	4,829	4	750	19	4,079	401	8
筑 西 ・ 下 妻 市	15	2,482	1	172	14	2,310	223	-
古 河 ・ 坂 東 市	11	2,558	1	235	10	2,323	764	4

(平成29年10月1日現在)

院			(再掲)地域医療 支援病院			(再掲)療養病床 を有する病院	一般診療所			歯科診療所
院 数			施設数	病床数	施設数	施設数	有床(再掲)		施設数	
結核	療養	一般					施設数	病床数		
128	5,713	18,363	14	5,662	81	1,728	134	1,791	1,400	
25	841	4,189	4	1,955	13	327	23	327	250	
-	531	2,706	2	955	8	236	17	233	175	
25	54	615	1	500	1	38	3	57	35	
-	174	170	-	-	2	20	2	18	14	
-	47	500	1	500	1	16	1	19	13	
-	35	142	-	-	1	10	-	-	7	
-	-	56	-	-	-	7	-	-	6	
-	431	718	-	-	7	81	16	227	65	
-	169	196	-	-	3	21	7	95	19	
-	48	286	-	-	1	24	2	27	15	
-	214	135	-	-	3	31	4	62	24	
-	-	101	-	-	-	5	3	43	7	
-	743	1,883	1	651	11	150	9	108	106	
-	457	1,350	1	651	7	112	7	99	78	
-	104	358	-	-	1	18	1	3	14	
-	182	175	-	-	3	20	1	6	14	
-	-	316	-	-	-	33	2	26	28	
-	-	199	-	-	-	15	1	7	9	
-	-	117	-	-	-	18	1	19	19	
2	595	824	-	-	7	87	6	86	82	
2	236	271	-	-	3	36	5	67	26	
-	-	-	-	-	-	14	-	-	17	
-	359	553	-	-	4	37	1	19	39	
-	536	2,327	2	629	8	229	15	202	202	
-	120	261	-	-	1	44	4	52	40	
-	146	832	2	629	4	57	4	51	55	
-	55	747	-	-	1	58	2	37	43	
-	72	487	-	-	1	43	4	43	41	
-	143	-	-	-	1	16	1	19	17	
-	-	-	-	-	-	2	-	-	2	
-	-	-	-	-	-	9	-	-	4	
-	593	2,175	1	250	8	207	20	230	173	
-	142	1,215	1	250	2	108	9	105	84	
-	325	279	-	-	5	49	7	86	39	
-	-	-	-	-	-	22	1	2	17	
-	126	60	-	-	1	4	-	-	5	
-	-	621	-	-	-	24	3	37	28	
-	844	952	-	-	8	130	10	145	105	
-	254	201	-	-	2	30	4	41	26	
-	307	455	-	-	3	81	6	104	57	
-	283	296	-	-	3	19	-	-	22	
-	289	533	-	-	7	85	4	50	80	
-	88	148	-	-	3	25	2	30	20	
-	96	247	-	-	2	30	-	-	27	
-	50	138	-	-	1	25	2	20	24	
-	55	-	-	-	1	5	-	-	9	
-	168	1,199	2	525	3	92	7	75	80	
-	168	843	2	525	3	76	6	65	65	
-	-	-	-	-	-	3	-	-	2	
-	-	356	-	-	-	13	1	10	13	
33	504	2,397	2	940	5	205	9	122	146	
33	504	2,397	2	940	5	184	8	103	125	
-	-	-	-	-	-	21	1	19	21	
68	169	850	2	712	4	102	13	193	83	
-	129	468	1	302	3	86	12	174	69	
68	40	382	1	410	1	16	1	19	14	
25	841	4,189	4	1,955	13	327	23	327	250	
-	743	1,883	1	651	11	150	9	108	106	
68	600	1,568	2	712	11	183	29	420	148	
2	595	1,140	-	-	7	120	8	112	110	
-	467	1,494	1	250	7	179	17	193	140	
33	600	2,644	2	940	7	235	9	122	173	
-	662	3,008	2	629	9	257	18	239	235	
-	987	1,100	-	-	12	160	12	175	134	
-	218	1,337	2	525	4	117	9	95	104	

第4表 人口10万対医療施設数及び病床数(二次保健医療圏・保健所・市町村別)

	人 口		病							
		(再掲)65歳以上老人人口	総 数		精神科病院		一 般 病 床			
			施設数	病床数	施設数	病床数	施設数	総 数	精 神	感 染 症
総 数	2,892,000	819,000	6.1	1,092.5	0.7	155.7	5.4	936.7	98.1	1.7
水戸保健所	464,626	128,397	8.6	1,371.9	0.6	229.2	8.0	1,142.6	52.5	2.2
水戸市	270,775	69,048	9.6	1,276.0	0.4	76.8	9.2	1,199.2	-	3.7
水戸市間	75,698	22,804	6.6	1,623.6	1.3	706.8	5.3	916.8	-	-
小笠原市	50,180	14,096	10.0	1,327.2	2.0	641.7	8.0	685.5	-	-
美玉町	32,384	10,587	6.2	2,442.6	-	-	6.2	2,442.6	753.5	-
茨城洗里町	16,490	5,303	6.1	1,073.4	-	-	6.1	1,073.4	-	-
大城町	19,099	6,559	5.2	293.2	-	-	5.2	293.2	-	-
常陸大宮保健所	163,148	56,502	8.0	904.7	1.2	198.0	6.7	706.7	-	2.5
常陸大宮市	50,728	18,252	7.9	719.5	-	-	7.9	719.5	-	-
常陸大宮市	41,342	14,437	4.8	817.6	-	-	4.8	817.6	-	9.7
那珂大宮市	53,897	16,402	7.4	1,024.2	1.9	376.6	5.6	647.5	-	-
那珂大宮市	17,181	7,411	17.5	1,286.3	5.8	698.4	11.6	587.9	-	-
日立保健所	252,684	79,094	8.3	1,556.5	1.2	280.6	7.1	1,275.9	235.1	1.6
日立市	180,781	55,783	7.7	1,572.6	1.1	309.2	6.6	1,263.4	261.6	2.2
日立市	28,768	9,537	13.9	2,127.4	3.5	521.4	10.4	1,606.0	-	-
北茨城	43,135	13,774	7.0	1,108.1	-	-	7.0	1,108.1	280.5	-
鉾田保健所	81,377	26,564	3.7	388.3	-	-	3.7	388.3	-	-
行方市	33,914	11,314	2.9	586.8	-	-	2.9	586.8	-	-
鉾田市	47,463	15,250	4.2	246.5	-	-	4.2	246.5	-	-
潮来保健所	191,345	49,795	4.7	837.8	-	-	4.7	837.8	93.0	2.1
鹿嶋市	67,802	20,028	5.9	1,019.1	-	-	5.9	1,019.1	262.5	5.9
潮来市	28,491	8,674	-	-	-	-	-	-	-	-
神栖市	95,052	21,093	5.3	959.5	-	-	5.3	959.5	-	-
竜ヶ崎保健所	399,956	116,982	4.8	975.4	0.8	157.3	4.0	818.1	100.3	2.0
龍ヶ崎市	77,433	20,524	3.9	714.2	1.3	222.1	2.6	492.0	-	-
龍ヶ崎市	105,447	35,035	7.6	1,055.5	-	-	7.6	1,055.5	120.4	7.6
牛久谷市	84,820	23,430	2.4	945.5	-	-	2.4	945.5	-	-
守谷市	66,230	14,113	4.5	844.0	-	-	4.5	844.0	-	-
稲敷市	41,392	14,048	7.2	2,111.5	4.8	1,104.1	2.4	1,007.4	662.0	-
河内町	8,821	3,250	-	-	-	-	-	-	-	-
利根町	15,813	6,582	-	-	-	-	-	-	-	-
土浦保健所	318,206	92,270	6.6	1,276.8	1.6	281.6	5.0	995.3	123.5	1.9
土浦市	139,653	39,421	5.7	1,324.0	1.4	348.0	4.3	976.0	-	4.3
石岡市	74,666	23,267	12.1	1,722.3	2.7	387.1	9.4	1,335.3	526.3	-
かすみがうら市	41,297	12,307	-	-	-	-	-	-	-	-
美浦村	15,175	4,511	6.6	1,225.7	-	-	6.6	1,225.7	-	-
阿見町	47,415	12,764	6.3	1,564.9	2.1	255.2	4.2	1,309.7	-	-
筑西保健所	195,572	58,440	5.6	1,120.3	0.5	87.9	5.1	1,032.4	114.0	-
結城市	51,476	14,851	3.9	883.9	-	-	3.9	883.9	-	-
筑西市	102,818	30,551	5.8	1,091.2	1.0	167.3	4.9	924.0	182.8	-
桜川市	41,278	13,038	7.3	1,487.5	-	-	7.3	1,487.5	84.8	-
常総保健所	178,585	50,249	5.6	778.9	0.6	122.6	5.0	656.3	196.0	-
下妻市	42,705	11,534	7.0	552.6	-	-	7.0	552.6	-	-
常総市	60,829	17,547	6.6	923.9	1.6	360.0	4.9	563.9	-	-
坂東市	53,242	15,078	3.8	1,010.5	-	-	3.8	1,010.5	657.4	-
八千代町	21,809	6,090	4.6	252.2	-	-	4.6	252.2	-	-
古河保健所	173,407	47,180	5.2	1,164.9	0.6	135.5	4.6	1,029.4	238.7	2.3
古河市	140,556	37,878	5.7	1,182.4	0.7	167.2	5.0	1,015.3	294.5	1.4
五霞町	8,542	2,611	-	-	-	-	-	-	-	-
境町	24,309	6,691	4.1	1,472.7	-	-	4.1	1,472.7	-	8.2
つくば保健所	284,097	56,411	4.2	1,139.4	0.4	90.1	3.9	1,049.3	14.4	2.1
つくば市	233,549	43,675	5.1	1,386.0	0.4	109.6	4.7	1,276.4	17.6	2.6
つくばみらい市	50,548	12,736	-	-	-	-	-	-	-	-
ひたちなか保健所	193,672	48,226	4.1	562.3	-	-	4.1	562.3	-	1.0
ひたちなか市	155,970	39,001	3.8	384.0	-	-	3.8	384.0	-	1.3
東海村	37,702	9,225	5.3	1,299.7	-	-	5.3	1,299.7	-	-
(再掲)二次医療圏	464,626	128,397	8.6	1,371.9	0.6	229.2	8.0	1,142.6	52.5	2.2
水戸市	252,684	79,094	8.3	1,556.5	1.2	280.6	7.1	1,275.9	235.1	1.6
常陸太田・ひたちなか	356,820	104,728	5.9	718.8	0.6	90.5	5.3	628.3	-	1.7
鹿行市	272,722	76,359	4.4	703.6	-	-	4.4	703.6	65.3	1.5
土浦市	255,616	74,995	6.7	1,226.4	1.6	303.2	5.1	923.3	153.7	2.3
つくば市	344,926	73,958	4.6	1,101.4	0.6	137.7	4.1	963.7	11.9	1.7
取手市	462,546	134,257	5.0	1,044.0	0.9	162.1	4.1	881.9	86.7	1.7
筑西市	260,086	76,064	5.8	954.3	0.4	66.1	5.4	888.2	85.7	-
古河市	226,649	62,258	4.9	1,128.6	0.4	103.7	4.4	1,024.9	337.1	1.8

茨城県人口:「平成29年10月1日現在推計人口」総務省統計局
 保健所・市町村別人口:「茨城県常住人口調査結果報告書」(平成29年10月1日現在・茨城県政策企画部統計課)

※療養病床は65歳以上老人人口10万対

(平成29年10月1日現在)

院		(再掲)地域医療支援病院				一般診療所			歯科診療所	
院数		施設数		病床数		施設数		有床(再掲)		施設数
結核	療養	一般	施設数	病床数	施設数	施設数	施設数	病床数	施設数	
4.4	697.6	635.0	0.5	195.8	9.9	59.8	4.6	61.9	48.4	
5.4	655.0	901.6	0.9	420.8	10.1	70.4	5.0	70.4	53.8	
-	769.0	999.4	0.7	352.7	11.6	87.2	6.3	86.0	64.6	
33.0	236.8	812.4	1.3	660.5	4.4	50.2	4.0	75.3	46.2	
-	1,234.4	338.8	-	-	14.2	39.9	4.0	35.9	27.9	
-	443.9	1,544.0	3.1	1,544.0	9.4	49.4	3.1	58.7	40.1	
-	660.0	861.1	-	-	18.9	60.6	-	-	42.4	
-	-	293.2	-	-	-	36.7	-	-	31.4	
-	762.8	440.1	-	-	12.4	49.6	9.8	139.1	39.8	
-	925.9	386.4	-	-	16.4	41.4	13.8	187.3	37.5	
-	332.5	691.8	-	-	6.9	58.1	4.8	65.3	36.3	
-	1,304.7	250.5	-	-	18.3	57.5	7.4	115.0	44.5	
-	-	587.9	-	-	-	29.1	17.5	250.3	40.7	
-	939.4	745.2	0.4	257.6	13.9	59.4	3.6	42.7	41.9	
-	819.2	746.8	0.6	360.1	12.5	62.0	3.9	54.8	43.1	
-	1,090.5	1,244.4	-	-	10.5	62.6	3.5	10.4	48.7	
-	1,321.3	405.7	-	-	21.8	46.4	2.3	13.9	32.5	
-	-	388.3	-	-	-	40.6	2.5	32.0	34.4	
-	-	586.8	-	-	-	44.2	2.9	20.6	26.5	
-	-	246.5	-	-	-	37.9	2.1	40.0	40.0	
1.0	1,194.9	430.6	-	-	14.1	45.5	3.1	44.9	42.9	
2.9	1,178.4	399.7	-	-	15.0	53.1	7.4	98.8	38.3	
-	-	-	-	-	-	49.1	-	-	59.7	
-	1,702.0	581.8	-	-	19.0	38.9	1.1	20.0	41.0	
-	458.2	581.8	0.5	157.3	6.8	57.3	3.8	50.5	50.5	
-	584.7	337.1	-	-	4.9	56.8	5.2	67.2	51.7	
-	416.7	789.0	1.9	596.5	11.4	54.1	3.8	48.4	52.2	
-	234.7	880.7	-	-	4.3	68.4	2.4	43.6	50.7	
-	510.2	735.3	-	-	7.1	64.9	6.0	64.9	61.9	
-	1,017.9	-	-	-	7.1	38.7	2.4	45.9	41.1	
-	-	-	-	-	-	22.7	-	-	22.7	
-	-	-	-	-	-	56.9	-	-	25.3	
-	642.7	683.5	0.3	78.6	8.7	65.1	6.3	72.3	54.4	
-	360.2	870.0	0.7	179.0	5.1	77.3	6.4	75.2	60.1	
-	1,396.8	373.7	-	-	21.5	65.6	9.4	115.2	52.2	
-	-	-	-	-	-	53.3	2.4	4.8	41.2	
-	2,793.2	395.4	-	-	22.2	26.4	-	-	32.9	
-	-	1,309.7	-	-	-	50.6	6.3	78.0	59.1	
-	1,444.2	486.8	-	-	13.7	66.5	5.1	74.1	53.7	
-	1,710.3	390.5	-	-	13.5	58.3	7.8	79.6	50.5	
-	1,004.9	442.5	-	-	9.8	78.8	5.8	101.1	55.4	
-	2,170.6	717.1	-	-	23.0	46.0	-	-	53.3	
-	575.1	298.5	-	-	13.9	47.6	2.2	28.0	44.8	
-	763.0	346.6	-	-	26.0	58.5	4.7	70.2	46.8	
-	547.1	406.1	-	-	11.4	49.3	-	-	44.4	
-	331.6	259.2	-	-	6.6	47.0	3.8	37.6	45.1	
-	903.1	-	-	-	16.4	22.9	-	-	41.3	
-	356.1	691.4	1.2	302.8	6.4	53.1	4.0	43.3	46.1	
-	443.5	599.8	1.4	373.5	7.9	54.1	4.3	46.2	46.2	
-	-	-	-	-	-	35.1	-	-	23.4	
-	-	1,464.5	-	-	-	53.5	4.1	41.1	53.5	
11.6	893.4	843.7	0.7	330.9	8.9	72.2	3.2	42.9	51.4	
14.1	1,154.0	1,026.3	0.9	402.5	11.4	78.8	3.4	44.1	53.5	
-	-	-	-	-	-	41.5	2.0	37.6	41.5	
35.1	350.4	438.9	1.0	367.6	8.3	52.7	6.7	99.7	42.9	
-	330.8	300.1	0.6	193.6	7.7	55.1	7.7	111.6	44.2	
180.4	433.6	1,013.2	2.7	1,087.5	10.8	42.4	2.7	50.4	37.1	
5.4	655.0	901.6	0.9	420.8	10.1	70.4	5.0	70.4	53.8	
-	939.4	745.2	0.4	257.6	13.9	59.4	3.6	42.7	41.9	
19.1	572.9	439.4	0.6	199.5	10.5	51.3	8.1	117.7	41.5	
0.7	779.2	418.0	-	-	9.2	44.0	2.9	41.1	40.3	
-	622.7	584.5	0.4	97.8	9.3	70.0	6.7	75.5	54.8	
9.6	811.3	766.5	0.6	272.5	9.5	68.1	2.6	35.4	50.2	
-	493.1	650.3	0.4	136.0	6.7	55.6	3.9	51.7	50.8	
-	1,297.6	422.9	-	-	15.8	61.5	4.6	67.3	51.5	
-	350.2	589.9	0.9	231.6	6.4	51.6	4.0	41.9	45.9	

第5表 開設者別病院数及び病床数(二次保健医療圏・保健所・市町村別)

	総数	(2)独立行政 法人国立 病院機構	(3)国立大学 法人	(4)独立行政 法人労働者 健康安全機構	(8)都道府県	(9)市町村	(11)日赤	(12)済生会	(14)厚生連
総数	176 (31,594)	3 (1,160)	1 (800)	1 (199)	5 (1,320)	6 (845)	2 (683)	4 (1,021)	6 (2,380)
水戸保健所	40 (6,374)	1 (500)	- (-)	- (-)	4 (1,200)	2 (110)	1 (483)	1 (472)	1 (389)
戸水戸市	26 (3,455)	- (-)	- (-)	- (-)	2 (165)	- (-)	1 (483)	1 (472)	1 (389)
保戸市	5 (1,229)	- (-)	- (-)	- (-)	2 (1,035)	1 (30)	- (-)	- (-)	- (-)
間市	5 (666)	- (-)	- (-)	- (-)	- (-)	1 (80)	- (-)	- (-)	- (-)
小美玉市	2 (791)	1 (500)	- (-)	- (-)	- (-)	- (-)	- (-)	- (-)	- (-)
茨城町	1 (177)	- (-)	- (-)	- (-)	- (-)	- (-)	- (-)	- (-)	- (-)
大洗町	1 (56)	- (-)	- (-)	- (-)	- (-)	- (-)	- (-)	- (-)	- (-)
常陸大宮保健所	13 (1,476)	- (-)	- (-)	- (-)	- (-)	- (-)	- (-)	1 (160)	- (-)
常陸太田市	4 (365)	- (-)	- (-)	- (-)	- (-)	- (-)	- (-)	- (-)	- (-)
常陸大宮市	2 (338)	- (-)	- (-)	- (-)	- (-)	- (-)	- (-)	1 (160)	- (-)
常陸那珂市	4 (552)	- (-)	- (-)	- (-)	- (-)	- (-)	- (-)	- (-)	- (-)
常陸大子町	3 (221)	- (-)	- (-)	- (-)	- (-)	- (-)	- (-)	- (-)	- (-)
日立保健所	21 (3,933)	- (-)	- (-)	- (-)	- (-)	1 (183)	- (-)	- (-)	1 (220)
日立市	14 (2,843)	- (-)	- (-)	- (-)	- (-)	- (-)	- (-)	- (-)	- (-)
高萩市	4 (612)	- (-)	- (-)	- (-)	- (-)	- (-)	- (-)	- (-)	1 (220)
北茨城市	3 (478)	- (-)	- (-)	- (-)	- (-)	1 (183)	- (-)	- (-)	- (-)
鉾田保健所	3 (316)	- (-)	- (-)	- (-)	- (-)	- (-)	- (-)	- (-)	1 (199)
鉾田方田市	1 (199)	- (-)	- (-)	- (-)	- (-)	- (-)	- (-)	- (-)	1 (199)
鉾田方田市	2 (117)	- (-)	- (-)	- (-)	- (-)	- (-)	- (-)	- (-)	- (-)
潮来保健所	9 (1,603)	- (-)	- (-)	1 (199)	- (-)	- (-)	- (-)	1 (179)	- (-)
鹿嶋市	4 (691)	- (-)	- (-)	- (-)	- (-)	- (-)	- (-)	- (-)	- (-)
潮来市	- (-)	- (-)	- (-)	- (-)	- (-)	- (-)	- (-)	- (-)	- (-)
神栖市	5 (912)	- (-)	- (-)	1 (199)	- (-)	- (-)	- (-)	1 (179)	- (-)
竜ヶ崎保健所	19 (3,901)	- (-)	- (-)	- (-)	- (-)	- (-)	- (-)	1 (210)	1 (414)
龍ヶ崎市	3 (553)	- (-)	- (-)	- (-)	- (-)	- (-)	- (-)	1 (210)	- (-)
取手市	8 (1,113)	- (-)	- (-)	- (-)	- (-)	- (-)	- (-)	- (-)	1 (414)
牛久谷市	2 (802)	- (-)	- (-)	- (-)	- (-)	- (-)	- (-)	- (-)	- (-)
守谷市	3 (559)	- (-)	- (-)	- (-)	- (-)	- (-)	- (-)	- (-)	- (-)
稲敷市	3 (874)	- (-)	- (-)	- (-)	- (-)	- (-)	- (-)	- (-)	- (-)
河内町	- (-)	- (-)	- (-)	- (-)	- (-)	- (-)	- (-)	- (-)	- (-)
利根町	- (-)	- (-)	- (-)	- (-)	- (-)	- (-)	- (-)	- (-)	- (-)
土浦保健所	21 (4,063)	1 (250)	- (-)	- (-)	1 (120)	- (-)	- (-)	- (-)	1 (800)
土浦市	8 (1,849)	1 (250)	- (-)	- (-)	- (-)	- (-)	- (-)	- (-)	1 (800)
石岡市	9 (1,286)	- (-)	- (-)	- (-)	- (-)	- (-)	- (-)	- (-)	- (-)
かすみがうら市	- (-)	- (-)	- (-)	- (-)	- (-)	- (-)	- (-)	- (-)	- (-)
美浦見村	1 (186)	- (-)	- (-)	- (-)	- (-)	- (-)	- (-)	- (-)	- (-)
阿見町	3 (742)	- (-)	- (-)	- (-)	1 (120)	- (-)	- (-)	- (-)	- (-)
筑西保健所	11 (2,191)	- (-)	- (-)	- (-)	- (-)	2 (472)	- (-)	- (-)	- (-)
結城市	2 (455)	- (-)	- (-)	- (-)	- (-)	- (-)	- (-)	- (-)	- (-)
筑西市	6 (1,122)	- (-)	- (-)	- (-)	- (-)	1 (173)	- (-)	- (-)	- (-)
桜川市	3 (614)	- (-)	- (-)	- (-)	- (-)	1 (299)	- (-)	- (-)	- (-)
常総保健所	10 (1,391)	- (-)	- (-)	- (-)	- (-)	- (-)	- (-)	- (-)	- (-)
下妻市	3 (236)	- (-)	- (-)	- (-)	- (-)	- (-)	- (-)	- (-)	- (-)
常総市	4 (562)	- (-)	- (-)	- (-)	- (-)	- (-)	- (-)	- (-)	- (-)
坂東市	2 (538)	- (-)	- (-)	- (-)	- (-)	- (-)	- (-)	- (-)	- (-)
八千代町	1 (55)	- (-)	- (-)	- (-)	- (-)	- (-)	- (-)	- (-)	- (-)
古河保健所	9 (2,020)	- (-)	- (-)	- (-)	- (-)	- (-)	1 (200)	- (-)	1 (358)
古河市	8 (1,662)	- (-)	- (-)	- (-)	- (-)	- (-)	1 (200)	- (-)	- (-)
五境町	- (-)	- (-)	- (-)	- (-)	- (-)	- (-)	- (-)	- (-)	- (-)
境町	1 (358)	- (-)	- (-)	- (-)	- (-)	- (-)	- (-)	- (-)	1 (358)
つくば保健所	12 (3,237)	- (-)	1 (800)	- (-)	- (-)	- (-)	- (-)	- (-)	- (-)
つくば市	12 (3,237)	- (-)	1 (800)	- (-)	- (-)	- (-)	- (-)	- (-)	- (-)
つくばみらい市	- (-)	- (-)	- (-)	- (-)	- (-)	- (-)	- (-)	- (-)	- (-)
ひたちなか保健所	8 (1,089)	1 (410)	- (-)	- (-)	- (-)	1 (80)	- (-)	- (-)	- (-)
ひたちなか市	6 (599)	- (-)	- (-)	- (-)	- (-)	- (-)	- (-)	- (-)	- (-)
東海村	2 (490)	1 (410)	- (-)	- (-)	- (-)	1 (80)	- (-)	- (-)	- (-)
(再掲)二次医療圏									
水戸市	40 (6,374)	1 (500)	- (-)	- (-)	4 (1,200)	2 (110)	1 (483)	1 (472)	1 (389)
日立市	21 (3,933)	- (-)	- (-)	- (-)	- (-)	1 (183)	- (-)	- (-)	1 (220)
常陸太田・ひたちなか市	21 (2,565)	1 (410)	- (-)	- (-)	- (-)	1 (80)	- (-)	1 (160)	- (-)
鹿行市	12 (1,919)	- (-)	- (-)	1 (199)	- (-)	- (-)	- (-)	1 (179)	1 (199)
土浦市	17 (3,135)	1 (250)	- (-)	- (-)	- (-)	- (-)	- (-)	- (-)	1 (800)
つくば市	16 (3,799)	- (-)	1 (800)	- (-)	- (-)	- (-)	- (-)	- (-)	- (-)
取手・龍ヶ崎保健所	23 (4,829)	- (-)	- (-)	- (-)	1 (120)	- (-)	- (-)	1 (210)	1 (414)
筑西市	15 (2,482)	- (-)	- (-)	- (-)	- (-)	2 (472)	- (-)	- (-)	- (-)
古河・坂東市	11 (2,558)	- (-)	- (-)	- (-)	- (-)	- (-)	1 (200)	- (-)	1 (358)

注:()は病床数

(平成29年10月1日現在)

(17)共済組合及びその連合会	(19)公益法人	(20)医療法人	(21)私立学校法人	(22)社会福祉法人	(23)医療生協	(24)会社	(25)その他の法人	(26)個人	(再掲) 医療機関
1 (131)	5 (1,346)	127 (18,482)	1 (501)	5 (631)	2 (438)	2 (953)	3 (575)	2 (129)	2 (1,301)
1 (131)	1 (291)	25 (2,520)	- (-)	1 (135)	1 (113)	- (-)	- (-)	1 (30)	- (-)
1 (131)	- (-)	17 (1,537)	- (-)	1 (135)	1 (113)	- (-)	- (-)	1 (30)	- (-)
- (-)	- (-)	2 (164)	- (-)	- (-)	- (-)	- (-)	- (-)	- (-)	- (-)
- (-)	- (-)	4 (586)	- (-)	- (-)	- (-)	- (-)	- (-)	- (-)	- (-)
- (-)	1 (291)	- (-)	- (-)	- (-)	- (-)	- (-)	- (-)	- (-)	- (-)
- (-)	- (-)	1 (177)	- (-)	- (-)	- (-)	- (-)	- (-)	- (-)	- (-)
- (-)	- (-)	1 (56)	- (-)	- (-)	- (-)	- (-)	- (-)	- (-)	- (-)
- (-)	- (-)	12 (1,316)	- (-)	- (-)	- (-)	- (-)	- (-)	- (-)	- (-)
- (-)	- (-)	4 (365)	- (-)	- (-)	- (-)	- (-)	- (-)	- (-)	- (-)
- (-)	- (-)	1 (178)	- (-)	- (-)	- (-)	- (-)	- (-)	- (-)	- (-)
- (-)	- (-)	4 (552)	- (-)	- (-)	- (-)	- (-)	- (-)	- (-)	- (-)
- (-)	- (-)	3 (221)	- (-)	- (-)	- (-)	- (-)	- (-)	- (-)	- (-)
- (-)	- (-)	17 (2,809)	- (-)	1 (70)	- (-)	1 (651)	- (-)	- (-)	- (-)
- (-)	- (-)	13 (2,192)	- (-)	- (-)	- (-)	1 (651)	- (-)	- (-)	- (-)
- (-)	- (-)	2 (322)	- (-)	1 (70)	- (-)	- (-)	- (-)	- (-)	- (-)
- (-)	- (-)	2 (295)	- (-)	- (-)	- (-)	- (-)	- (-)	- (-)	- (-)
- (-)	- (-)	2 (117)	- (-)	- (-)	- (-)	- (-)	- (-)	- (-)	- (-)
- (-)	- (-)	- (-)	- (-)	- (-)	- (-)	- (-)	- (-)	- (-)	- (-)
- (-)	- (-)	2 (117)	- (-)	- (-)	- (-)	- (-)	- (-)	- (-)	- (-)
- (-)	1 (261)	5 (660)	- (-)	1 (304)	- (-)	- (-)	- (-)	- (-)	- (-)
- (-)	1 (261)	3 (430)	- (-)	- (-)	- (-)	- (-)	- (-)	- (-)	- (-)
- (-)	- (-)	- (-)	- (-)	- (-)	- (-)	- (-)	- (-)	- (-)	- (-)
- (-)	- (-)	2 (230)	- (-)	1 (304)	- (-)	- (-)	- (-)	- (-)	- (-)
- (-)	1 (215)	16 (3,062)	- (-)	- (-)	- (-)	- (-)	- (-)	- (-)	- (-)
- (-)	- (-)	2 (343)	- (-)	- (-)	- (-)	- (-)	- (-)	- (-)	- (-)
- (-)	1 (215)	6 (484)	- (-)	- (-)	- (-)	- (-)	- (-)	- (-)	- (-)
- (-)	- (-)	2 (802)	- (-)	- (-)	- (-)	- (-)	- (-)	- (-)	- (-)
- (-)	- (-)	3 (559)	- (-)	- (-)	- (-)	- (-)	- (-)	- (-)	- (-)
- (-)	- (-)	3 (874)	- (-)	- (-)	- (-)	- (-)	- (-)	- (-)	- (-)
- (-)	- (-)	- (-)	- (-)	- (-)	- (-)	- (-)	- (-)	- (-)	- (-)
- (-)	- (-)	- (-)	- (-)	- (-)	- (-)	- (-)	- (-)	- (-)	- (-)
- (-)	1 (126)	14 (2,086)	1 (501)	1 (60)	- (-)	- (-)	1 (120)	- (-)	1 (501)
- (-)	- (-)	6 (799)	- (-)	- (-)	- (-)	- (-)	- (-)	- (-)	- (-)
- (-)	1 (126)	6 (980)	- (-)	1 (60)	- (-)	- (-)	1 (120)	- (-)	- (-)
- (-)	- (-)	- (-)	- (-)	- (-)	- (-)	- (-)	- (-)	- (-)	- (-)
- (-)	- (-)	1 (186)	- (-)	- (-)	- (-)	- (-)	- (-)	- (-)	- (-)
- (-)	- (-)	1 (121)	1 (501)	- (-)	- (-)	- (-)	- (-)	- (-)	1 (501)
- (-)	- (-)	9 (1,719)	- (-)	- (-)	- (-)	- (-)	- (-)	- (-)	- (-)
- (-)	- (-)	2 (455)	- (-)	- (-)	- (-)	- (-)	- (-)	- (-)	- (-)
- (-)	- (-)	5 (949)	- (-)	- (-)	- (-)	- (-)	- (-)	- (-)	- (-)
- (-)	- (-)	2 (315)	- (-)	- (-)	- (-)	- (-)	- (-)	- (-)	- (-)
- (-)	- (-)	9 (1,267)	- (-)	- (-)	- (-)	- (-)	1 (124)	- (-)	- (-)
- (-)	- (-)	3 (236)	- (-)	- (-)	- (-)	- (-)	- (-)	- (-)	- (-)
- (-)	- (-)	3 (438)	- (-)	- (-)	- (-)	- (-)	1 (124)	- (-)	- (-)
- (-)	- (-)	2 (538)	- (-)	- (-)	- (-)	- (-)	- (-)	- (-)	- (-)
- (-)	- (-)	1 (55)	- (-)	- (-)	- (-)	- (-)	- (-)	- (-)	- (-)
- (-)	- (-)	5 (1,075)	- (-)	1 (62)	1 (325)	- (-)	- (-)	- (-)	- (-)
- (-)	- (-)	5 (1,075)	- (-)	1 (62)	1 (325)	- (-)	- (-)	- (-)	- (-)
- (-)	- (-)	- (-)	- (-)	- (-)	- (-)	- (-)	- (-)	- (-)	- (-)
- (-)	- (-)	- (-)	- (-)	- (-)	- (-)	- (-)	- (-)	- (-)	- (-)
- (-)	1 (453)	9 (1,653)	- (-)	- (-)	- (-)	- (-)	1 (331)	- (-)	1 (800)
- (-)	1 (453)	9 (1,653)	- (-)	- (-)	- (-)	- (-)	1 (331)	- (-)	1 (800)
- (-)	- (-)	- (-)	- (-)	- (-)	- (-)	- (-)	- (-)	- (-)	- (-)
- (-)	- (-)	4 (198)	- (-)	- (-)	- (-)	1 (302)	- (-)	1 (99)	- (-)
- (-)	- (-)	4 (198)	- (-)	- (-)	- (-)	1 (302)	- (-)	1 (99)	- (-)
- (-)	- (-)	- (-)	- (-)	- (-)	- (-)	- (-)	- (-)	- (-)	- (-)
1 (131)	1 (291)	25 (2,520)	- (-)	1 (135)	1 (113)	- (-)	- (-)	1 (30)	- (-)
- (-)	- (-)	17 (2,809)	- (-)	1 (70)	- (-)	1 (651)	- (-)	- (-)	- (-)
- (-)	- (-)	16 (1,514)	- (-)	- (-)	- (-)	1 (302)	- (-)	1 (99)	- (-)
- (-)	1 (261)	7 (777)	- (-)	1 (304)	- (-)	- (-)	- (-)	- (-)	- (-)
- (-)	1 (126)	12 (1,779)	- (-)	1 (60)	- (-)	- (-)	1 (120)	- (-)	- (-)
- (-)	1 (453)	12 (2,091)	- (-)	- (-)	- (-)	- (-)	2 (455)	- (-)	1 (800)
- (-)	1 (215)	18 (3,369)	1 (501)	- (-)	- (-)	- (-)	- (-)	- (-)	1 (501)
- (-)	- (-)	13 (2,010)	- (-)	- (-)	- (-)	- (-)	- (-)	- (-)	- (-)
- (-)	- (-)	7 (1,613)	- (-)	1 (62)	1 (325)	- (-)	- (-)	- (-)	- (-)

第6表 開設者別一般診療所数及び病床数(二次保健医療圏・保健所・市町村別)

		総数		(3)国立大学法人		(7)国のその他		(8)都道府県		(9)市町村		(11)日赤		(12)済生会		(14)厚生連	
総数		1,728	(1,791)	6	(-)	11	(35)	4	(-)	25	(-)	3	(-)	1	(-)	2	(-)
水戸市	戸保健所	327	(327)	1	(-)	3	(10)	3	(-)	4	(-)	2	(-)	-	(-)	-	(-)
水戸市	水戸健所	236	(233)	1	(-)	-	(-)	3	(-)	2	(-)	1	(-)	-	(-)	-	(-)
水戸市	笠間市	38	(57)	-	(-)	-	(-)	-	(-)	-	(-)	-	(-)	-	(-)	-	(-)
水戸市	小美玉市	20	(18)	-	(-)	1	(10)	-	(-)	1	(-)	-	(-)	-	(-)	-	(-)
水戸市	茨城県洗里町	16	(19)	-	(-)	1	(-)	-	(-)	-	(-)	1	(-)	-	(-)	-	(-)
水戸市	大洗町	10	(-)	-	(-)	1	(-)	-	(-)	-	(-)	-	(-)	-	(-)	-	(-)
水戸市	大洗町	7	(-)	-	(-)	-	(-)	-	(-)	1	(-)	-	(-)	-	(-)	-	(-)
常陸大宮市	常陸大宮市	81	(227)	-	(-)	-	(-)	-	(-)	2	(-)	-	(-)	-	(-)	-	(-)
常陸大宮市	常陸大宮市	21	(95)	-	(-)	-	(-)	-	(-)	1	(-)	-	(-)	-	(-)	-	(-)
常陸大宮市	常陸大宮市	24	(27)	-	(-)	-	(-)	-	(-)	1	(-)	-	(-)	-	(-)	-	(-)
常陸大宮市	常陸大宮市	31	(62)	-	(-)	-	(-)	-	(-)	-	(-)	-	(-)	-	(-)	-	(-)
常陸大宮市	常陸大宮市	5	(43)	-	(-)	-	(-)	-	(-)	-	(-)	-	(-)	-	(-)	-	(-)
日立市	日立市	150	(108)	-	(-)	-	(-)	-	(-)	6	(-)	-	(-)	-	(-)	-	(-)
日立市	日立市	112	(99)	-	(-)	-	(-)	-	(-)	4	(-)	-	(-)	-	(-)	-	(-)
日立市	日立市	18	(3)	-	(-)	-	(-)	-	(-)	-	(-)	-	(-)	-	(-)	-	(-)
日立市	日立市	20	(6)	-	(-)	-	(-)	-	(-)	2	(-)	-	(-)	-	(-)	-	(-)
鉾田市	鉾田市	33	(26)	-	(-)	-	(-)	-	(-)	-	(-)	-	(-)	-	(-)	-	(-)
鉾田市	鉾田市	15	(7)	-	(-)	-	(-)	-	(-)	-	(-)	-	(-)	-	(-)	-	(-)
鉾田市	鉾田市	18	(19)	-	(-)	-	(-)	-	(-)	-	(-)	-	(-)	-	(-)	-	(-)
潮来市	潮来市	87	(86)	-	(-)	-	(-)	-	(-)	2	(-)	-	(-)	-	(-)	-	(-)
潮来市	潮来市	36	(67)	-	(-)	-	(-)	-	(-)	1	(-)	-	(-)	-	(-)	-	(-)
潮来市	潮来市	14	(-)	-	(-)	-	(-)	-	(-)	1	(-)	-	(-)	-	(-)	-	(-)
潮来市	潮来市	37	(19)	-	(-)	-	(-)	-	(-)	-	(-)	-	(-)	-	(-)	-	(-)
竜ヶ崎市	竜ヶ崎市	229	(202)	1	(-)	2	(-)	-	(-)	1	(-)	-	(-)	1	(-)	-	(-)
竜ヶ崎市	竜ヶ崎市	44	(52)	-	(-)	-	(-)	-	(-)	-	(-)	-	(-)	1	(-)	-	(-)
竜ヶ崎市	竜ヶ崎市	57	(51)	1	(-)	-	(-)	-	(-)	-	(-)	-	(-)	-	(-)	-	(-)
竜ヶ崎市	竜ヶ崎市	58	(37)	-	(-)	2	(-)	-	(-)	-	(-)	-	(-)	-	(-)	-	(-)
竜ヶ崎市	竜ヶ崎市	43	(43)	-	(-)	-	(-)	-	(-)	-	(-)	-	(-)	-	(-)	-	(-)
竜ヶ崎市	竜ヶ崎市	16	(19)	-	(-)	-	(-)	-	(-)	-	(-)	-	(-)	-	(-)	-	(-)
竜ヶ崎市	竜ヶ崎市	2	(-)	-	(-)	-	(-)	-	(-)	-	(-)	-	(-)	-	(-)	-	(-)
竜ヶ崎市	竜ヶ崎市	9	(-)	-	(-)	-	(-)	-	(-)	1	(-)	-	(-)	-	(-)	-	(-)
土浦市	土浦市	207	(230)	-	(-)	2	(15)	1	(-)	2	(-)	-	(-)	-	(-)	1	(-)
土浦市	土浦市	108	(105)	-	(-)	1	(10)	-	(-)	1	(-)	-	(-)	-	(-)	1	(-)
土浦市	土浦市	49	(86)	-	(-)	-	(-)	-	(-)	1	(-)	-	(-)	-	(-)	-	(-)
土浦市	土浦市	22	(2)	-	(-)	-	(-)	-	(-)	-	(-)	-	(-)	-	(-)	-	(-)
土浦市	土浦市	4	(-)	-	(-)	-	(-)	-	(-)	-	(-)	-	(-)	-	(-)	-	(-)
土浦市	土浦市	24	(37)	-	(-)	1	(5)	1	(-)	-	(-)	-	(-)	-	(-)	-	(-)
筑西市	筑西市	130	(145)	-	(-)	-	(-)	-	(-)	2	(-)	-	(-)	-	(-)	-	(-)
筑西市	筑西市	30	(41)	-	(-)	-	(-)	-	(-)	-	(-)	-	(-)	-	(-)	-	(-)
筑西市	筑西市	81	(104)	-	(-)	-	(-)	-	(-)	2	(-)	-	(-)	-	(-)	-	(-)
筑西市	筑西市	19	(-)	-	(-)	-	(-)	-	(-)	-	(-)	-	(-)	-	(-)	-	(-)
常陸下市	常陸下市	85	(50)	-	(-)	-	(-)	-	(-)	2	(-)	-	(-)	-	(-)	1	(-)
常陸下市	常陸下市	25	(30)	-	(-)	-	(-)	-	(-)	1	(-)	-	(-)	-	(-)	-	(-)
常陸下市	常陸下市	30	(-)	-	(-)	-	(-)	-	(-)	-	(-)	-	(-)	-	(-)	-	(-)
常陸下市	常陸下市	25	(20)	-	(-)	-	(-)	-	(-)	1	(-)	-	(-)	-	(-)	-	(-)
常陸下市	常陸下市	5	(-)	-	(-)	-	(-)	-	(-)	-	(-)	-	(-)	-	(-)	1	(-)
古河市	古河市	92	(75)	-	(-)	1	(5)	-	(-)	3	(-)	-	(-)	-	(-)	-	(-)
古河市	古河市	76	(65)	-	(-)	1	(5)	-	(-)	2	(-)	-	(-)	-	(-)	-	(-)
古河市	古河市	3	(-)	-	(-)	-	(-)	-	(-)	-	(-)	-	(-)	-	(-)	-	(-)
古河市	古河市	13	(10)	-	(-)	-	(-)	-	(-)	1	(-)	-	(-)	-	(-)	-	(-)
つくば市	つくば市	205	(122)	4	(-)	1	(-)	-	(-)	-	(-)	1	(-)	-	(-)	-	(-)
つくば市	つくば市	184	(103)	4	(-)	1	(-)	-	(-)	-	(-)	1	(-)	-	(-)	-	(-)
つくば市	つくば市	21	(19)	-	(-)	-	(-)	-	(-)	-	(-)	-	(-)	-	(-)	-	(-)
ひたちなか市	ひたちなか市	102	(193)	-	(-)	2	(5)	-	(-)	1	(-)	-	(-)	-	(-)	-	(-)
ひたちなか市	ひたちなか市	86	(174)	-	(-)	2	(5)	-	(-)	1	(-)	-	(-)	-	(-)	-	(-)
ひたちなか市	ひたちなか市	16	(19)	-	(-)	-	(-)	-	(-)	-	(-)	-	(-)	-	(-)	-	(-)
(再掲)二次医療圏																	
水戸市	水戸市	327	(327)	1	(-)	3	(10)	3	(-)	4	(-)	2	(-)	-	(-)	-	(-)
日立市	日立市	150	(108)	-	(-)	-	(-)	-	(-)	6	(-)	-	(-)	-	(-)	-	(-)
常陸太田市	常陸太田市	183	(420)	-	(-)	2	(5)	-	(-)	3	(-)	-	(-)	-	(-)	-	(-)
鹿嶋市	鹿嶋市	120	(112)	-	(-)	-	(-)	-	(-)	2	(-)	-	(-)	-	(-)	-	(-)
土浦市	土浦市	179	(193)	-	(-)	1	(10)	-	(-)	2	(-)	-	(-)	-	(-)	1	(-)
つくば市	つくば市	235	(122)	4	(-)	1	(-)	-	(-)	-	(-)	1	(-)	-	(-)	-	(-)
取手市	取手市	257	(239)	1	(-)	3	(5)	1	(-)	1	(-)	-	(-)	1	(-)	-	(-)
筑西市	筑西市	160	(175)	-	(-)	-	(-)	-	(-)	3	(-)	-	(-)	-	(-)	-	(-)
古河市	古河市	117	(95)	-	(-)	1	(5)	-	(-)	4	(-)	-	(-)	-	(-)	1	(-)

注:(-)は病床数

(平成29年10月1日現在)

(16)健康保険組合及びその連合会		(17)共済組合及びその連合会		(19)公益法人		(20)医療法人		(21)私立大学法人		(22)社会福祉法人		(23)医療生協		(24)会社		(25)その他の法人		(26)個人	
5	(-)	3	(-)	9	(-)	708	(1,412)	1	(-)	249	(-)	3	(4)	36	(-)	14	(-)	648	(340)
2	(-)	-	(-)	5	(-)	150	(256)	-	(-)	44	(-)	2	(-)	5	(-)	1	(-)	105	(61)
2	(-)	-	(-)	4	(-)	117	(191)	-	(-)	24	(-)	2	(-)	4	(-)	1	(-)	75	(42)
-	(-)	-	(-)	1	(-)	18	(38)	-	(-)	5	(-)	-	(-)	1	(-)	-	(-)	13	(19)
-	(-)	-	(-)	-	(-)	3	(8)	-	(-)	7	(-)	-	(-)	-	(-)	-	(-)	8	(-)
-	(-)	-	(-)	-	(-)	5	(19)	-	(-)	5	(-)	-	(-)	-	(-)	-	(-)	4	(-)
-	(-)	-	(-)	-	(-)	4	(-)	-	(-)	2	(-)	-	(-)	-	(-)	-	(-)	3	(-)
-	(-)	-	(-)	-	(-)	3	(-)	-	(-)	1	(-)	-	(-)	-	(-)	-	(-)	2	(-)
-	(-)	-	(-)	-	(-)	37	(161)	-	(-)	20	(-)	-	(-)	-	(-)	-	(-)	22	(66)
-	(-)	-	(-)	-	(-)	9	(60)	-	(-)	6	(-)	-	(-)	-	(-)	-	(-)	5	(35)
-	(-)	-	(-)	-	(-)	13	(27)	-	(-)	7	(-)	-	(-)	-	(-)	-	(-)	3	(-)
-	(-)	-	(-)	-	(-)	13	(38)	-	(-)	5	(-)	-	(-)	-	(-)	-	(-)	13	(24)
-	(-)	-	(-)	-	(-)	2	(36)	-	(-)	2	(-)	-	(-)	-	(-)	-	(-)	1	(7)
-	(-)	-	(-)	1	(-)	58	(105)	-	(-)	19	(-)	-	(-)	11	(-)	1	(-)	54	(3)
-	(-)	-	(-)	1	(-)	43	(99)	-	(-)	12	(-)	-	(-)	9	(-)	1	(-)	42	(-)
-	(-)	-	(-)	-	(-)	6	(-)	-	(-)	3	(-)	-	(-)	1	(-)	-	(-)	8	(3)
-	(-)	-	(-)	-	(-)	9	(6)	-	(-)	4	(-)	-	(-)	1	(-)	-	(-)	4	(-)
-	(-)	-	(-)	-	(-)	14	(19)	-	(-)	10	(-)	-	(-)	-	(-)	-	(-)	9	(7)
-	(-)	-	(-)	-	(-)	7	(-)	-	(-)	4	(-)	-	(-)	-	(-)	-	(-)	4	(7)
-	(-)	-	(-)	-	(-)	7	(19)	-	(-)	6	(-)	-	(-)	-	(-)	-	(-)	5	(-)
-	(-)	-	(-)	-	(-)	34	(86)	-	(-)	17	(-)	-	(-)	6	(-)	2	(-)	26	(-)
-	(-)	-	(-)	-	(-)	14	(67)	-	(-)	8	(-)	-	(-)	2	(-)	2	(-)	9	(-)
-	(-)	-	(-)	-	(-)	7	(-)	-	(-)	3	(-)	-	(-)	-	(-)	-	(-)	3	(-)
-	(-)	-	(-)	-	(-)	13	(19)	-	(-)	6	(-)	-	(-)	4	(-)	-	(-)	14	(-)
-	(-)	-	(-)	1	(-)	87	(146)	1	(-)	26	(-)	1	(4)	2	(-)	1	(-)	105	(52)
-	(-)	-	(-)	-	(-)	15	(28)	1	(-)	3	(-)	-	(-)	1	(-)	-	(-)	23	(24)
-	(-)	-	(-)	1	(-)	21	(37)	-	(-)	7	(-)	1	(4)	-	(-)	-	(-)	26	(10)
-	(-)	-	(-)	-	(-)	24	(37)	-	(-)	5	(-)	-	(-)	1	(-)	-	(-)	26	(-)
-	(-)	-	(-)	-	(-)	17	(25)	-	(-)	3	(-)	-	(-)	-	(-)	-	(-)	23	(18)
-	(-)	-	(-)	-	(-)	7	(19)	-	(-)	4	(-)	-	(-)	-	(-)	-	(-)	5	(-)
-	(-)	-	(-)	-	(-)	-	(-)	-	(-)	2	(-)	-	(-)	-	(-)	-	(-)	-	(-)
-	(-)	-	(-)	-	(-)	3	(-)	-	(-)	2	(-)	-	(-)	-	(-)	1	(-)	2	(-)
-	(-)	-	(-)	1	(-)	85	(181)	-	(-)	36	(-)	-	(-)	2	(-)	1	(-)	76	(34)
-	(-)	-	(-)	-	(-)	45	(72)	-	(-)	14	(-)	-	(-)	1	(-)	-	(-)	45	(23)
-	(-)	-	(-)	-	(-)	21	(75)	-	(-)	11	(-)	-	(-)	1	(-)	-	(-)	15	(11)
-	(-)	-	(-)	-	(-)	4	(2)	-	(-)	7	(-)	-	(-)	-	(-)	-	(-)	11	(-)
-	(-)	-	(-)	1	(-)	1	(-)	-	(-)	2	(-)	-	(-)	-	(-)	-	(-)	-	(-)
-	(-)	-	(-)	-	(-)	14	(32)	-	(-)	2	(-)	-	(-)	-	(-)	1	(-)	5	(-)
-	(-)	-	(-)	-	(-)	54	(120)	-	(-)	19	(-)	-	(-)	2	(-)	1	(-)	52	(25)
-	(-)	-	(-)	-	(-)	11	(16)	-	(-)	2	(-)	-	(-)	-	(-)	1	(-)	16	(25)
-	(-)	-	(-)	-	(-)	36	(104)	-	(-)	13	(-)	-	(-)	2	(-)	-	(-)	28	(-)
-	(-)	-	(-)	-	(-)	7	(-)	-	(-)	4	(-)	-	(-)	-	(-)	-	(-)	8	(-)
-	(-)	-	(-)	-	(-)	25	(31)	-	(-)	20	(-)	-	(-)	1	(-)	-	(-)	36	(19)
-	(-)	-	(-)	-	(-)	11	(11)	-	(-)	5	(-)	-	(-)	-	(-)	-	(-)	8	(19)
-	(-)	-	(-)	-	(-)	6	(-)	-	(-)	8	(-)	-	(-)	1	(-)	-	(-)	15	(-)
-	(-)	-	(-)	-	(-)	7	(20)	-	(-)	5	(-)	-	(-)	-	(-)	-	(-)	12	(-)
-	(-)	-	(-)	-	(-)	1	(-)	-	(-)	2	(-)	-	(-)	-	(-)	-	(-)	1	(-)
-	(-)	-	(-)	-	(-)	45	(70)	-	(-)	12	(-)	-	(-)	2	(-)	1	(-)	28	(-)
-	(-)	-	(-)	-	(-)	40	(60)	-	(-)	10	(-)	-	(-)	2	(-)	1	(-)	20	(-)
-	(-)	-	(-)	-	(-)	1	(-)	-	(-)	1	(-)	-	(-)	-	(-)	-	(-)	1	(-)
-	(-)	-	(-)	-	(-)	4	(10)	-	(-)	1	(-)	-	(-)	-	(-)	-	(-)	7	(-)
2	(-)	3	(-)	1	(-)	77	(103)	-	(-)	15	(-)	-	(-)	4	(-)	3	(-)	94	(19)
1	(-)	3	(-)	1	(-)	70	(103)	-	(-)	12	(-)	-	(-)	3	(-)	3	(-)	85	(-)
1	(-)	-	(-)	-	(-)	7	(-)	-	(-)	3	(-)	-	(-)	1	(-)	-	(-)	9	(19)
1	(-)	-	(-)	-	(-)	42	(134)	-	(-)	11	(-)	-	(-)	1	(-)	3	(-)	41	(54)
1	(-)	-	(-)	-	(-)	36	(115)	-	(-)	8	(-)	-	(-)	1	(-)	-	(-)	37	(54)
-	(-)	-	(-)	-	(-)	6	(19)	-	(-)	3	(-)	-	(-)	-	(-)	3	(-)	4	(-)
2	(-)	-	(-)	5	(-)	150	(256)	-	(-)	44	(-)	2	(-)	5	(-)	1	(-)	105	(61)
-	(-)	-	(-)	1	(-)	58	(105)	-	(-)	19	(-)	-	(-)	11	(-)	1	(-)	54	(3)
1	(-)	-	(-)	-	(-)	79	(295)	-	(-)	31	(-)	-	(-)	1	(-)	3	(-)	63	(120)
-	(-)	-	(-)	-	(-)	48	(105)	-	(-)	27	(-)	-	(-)	6	(-)	2	(-)	35	(7)
-	(-)	-	(-)	-	(-)	70	(149)	-	(-)	32	(-)	-	(-)	2	(-)	-	(-)	71	(34)
2	(-)	3	(-)	1	(-)	83	(103)	-	(-)	23	(-)	-	(-)	5	(-)	3	(-)	109	(19)
-	(-)	-	(-)	2	(-)	102	(178)	1	(-)	30	(-)	1	(4)	2	(-)	2	(-)	110	(52)
-	(-)	-	(-)	-	(-)	66	(131)	-	(-)	26	(-)	-	(-)	2	(-)	1	(-)	61	(44)
-	(-)	-	(-)	-	(-)	52	(90)	-	(-)	17	(-)	-	(-)	2	(-)	1	(-)	40	(-)

第7表 開設者別歯科診療所数(二次保健医療圏・保健所・市町村別)

(平成29年10月1日現在)

	総数	(9)市町村	(19)公益法人	(20)医療法人	(21)私立学校法人	(26)個人
総数	1,400	4	2	217	1	1,176
水戸保健所	250	1	1	38	-	210
水戸市	175	-	1	26	-	148
水笠市	35	-	-	2	-	33
小美玉市	14	-	-	3	-	11
茨城町	13	-	-	5	-	8
大洗町	7	-	-	2	-	5
大里町	6	1	-	-	-	5
常陸大宮保健所	65	2	-	6	-	57
常陸太田市	19	1	-	4	-	14
常陸大宮市	15	1	-	2	-	12
常陸那珂市	24	-	-	-	-	24
大子町	7	-	-	-	-	7
日立保健所	106	1	-	12	-	93
日立市	78	1	-	8	-	69
高萩市	14	-	-	2	-	12
北茨城	14	-	-	2	-	12
鉾田保健所	28	-	-	4	-	24
鉾田市	9	-	-	2	-	7
鉾田	19	-	-	2	-	17
潮来保健所	82	-	-	14	-	68
鹿嶋市	26	-	-	4	-	22
潮来市	17	-	-	2	-	15
神栖市	39	-	-	8	-	31
竜ヶ崎保健所	202	-	-	44	-	158
竜ヶ崎市	40	-	-	7	-	33
龍取市	55	-	-	12	-	43
牛久市	43	-	-	11	-	32
守谷市	41	-	-	8	-	33
稲敷市	17	-	-	5	-	12
河内町	2	-	-	1	-	1
利根町	4	-	-	-	-	4

第7表 開設者別歯科診療所数(二次保健医療圏・保健所・市町村別)

(平成29年10月1日現在)

	総数	(9)市町村	(19)公益法人	(20)医療法人	(21)私立学校法人	(26)個人
土 浦 保 健 所	173	-	1	22	-	150
土 浦 浦 所	84	-	1	13	-	70
石 岡 市	39	-	-	4	-	35
か す み が う ら 市	17	-	-	2	-	15
美 浦 村	5	-	-	-	-	5
阿 見 町	28	-	-	3	-	25
筑 西 保 健 所	105	-	-	12	-	93
結 城 市	26	-	-	2	-	24
筑 西 市	57	-	-	8	-	49
桜 川 市	22	-	-	2	-	20
常 総 保 健 所	80	-	-	11	-	69
下 妻 市	20	-	-	4	-	16
常 総 市	27	-	-	3	-	24
坂 東 市	24	-	-	3	-	21
八 千 代 町	9	-	-	1	-	8
古 河 保 健 所	80	-	-	15	-	65
古 河 市	65	-	-	14	-	51
五 霞 町	2	-	-	-	-	2
境 町	13	-	-	1	-	12
つ く ば 保 健 所	146	-	-	30	1	115
つ く ば 市	125	-	-	28	1	96
つ く ば み ら い 市	21	-	-	2	-	19
ひ た ち な か 保 健 所	83	-	-	9	-	74
ひ た ち な か 市	69	-	-	8	-	61
東 海 村	14	-	-	1	-	13
(再掲)二次医療圏						
水 戸 立	250	1	1	38	-	210
日 立	106	1	-	12	-	93
常陸太田・ひたちなか	148	2	-	15	-	131
鹿 行	110	-	-	18	-	92
土 浦	140	-	1	19	-	120
つ く ば 市	173	-	-	33	1	139
取 手 ・ 竜 ヶ 崎	235	-	-	47	-	188
筑 西 ・ 下 妻	134	-	-	17	-	117
古 河 ・ 坂 東	104	-	-	18	-	86

第8表 医療施設数及び病床数の年次推移(対全国比較)

		病 院 の 種 類										一 般 診 療 所						歯科診療所	
		総 数		精 神		結 核		一 般		(再掲)		施設数		(再掲)		療養病床を有する			
		施設数	10万対	施設数	10万対	施設数	10万対	施設数	10万対	施設数	施設数	施設数	10万対	有 床			施設数		
														施設数	10万対	施設数		10万対	
昭	茨城県	139	6.8	18	0.9	5	0.2	116	5.6	-	-	976	47.5	399	25.5	-	507	24.7	
40	全 国	7,047	7.2	725	0.7	340	0.3	5,922	6.0	-	-	64,524	65.7	27,332	27.8	-	28,602	29.1	
	茨城県	166	7.7	20	0.9	3	0.1	143	6.7	-	-	1,000	46.7	534	24.9	-	502	23.4	
45	全 国	7,974	7.7	896	0.9	160	0.2	6,869	6.6	-	-	68,997	66.5	29,841	28.8	-	29,911	28.8	
	茨城県	201	8.6	23	1.0	1	0.0	177	7.6	-	-	1,037	44.3	523	22.3	-	492	21.0	
50	全 国	8,294	7.4	929	0.8	87	0.1	7,235	6.5	-	-	73,114	65.3	29,104	26.0	-	32,565	29.1	
	茨城県	242	9.5	25	1.0	1	0.0	216	8.4	-	-	1,124	43.9	528	20.6	-	588	23.0	
55	全 国	9,055	7.7	977	0.8	39	0.0	8,003	6.8	-	-	77,611	66.4	28,956	24.8	-	38,834	33.2	
	茨城県	244	9.0	24	0.9	1	0.0	219	8.1	-	-	1,164	42.8	470	17.3	-	793	29.2	
60	全 国	9,608	7.9	1,026	0.8	27	0.0	8,527	7.0	-	-	98,927	65.2	26,162	21.6	-	45,540	37.6	
平	茨城県	259	9.1	26	0.9	-	-	233	8.2	-	-	1,224	43.0	422	14.8	-	994	34.9	
2	全 国	10,096	8.2	1,049	0.8	15	0.0	9,006	7.3	-	-	80,852	65.4	23,589	19.1	-	52,216	42.2	
	茨城県	231	7.8	24	0.8	-	-	207	7.0	-	-	1,405	47.5	389	13.2	-	1,158	39.2	
7	全 国	9,606	7.7	1,059	0.8	5	0.0	8,519	6.8	-	299	87,069	69.3	21,764	17.3	-	58,407	46.5	
	茨城県	215	7.2	23	0.8	-	-	192	6.4	1	67	1,556	52.1	330	11.1	35	1,298	43.5	
12	全 国	9,266	7.3	1,058	0.8	4	0.0	8,205	6.5	26	3,167	92,824	73.1	17,853	14.1	2,508	63,361	49.9	
	茨城県	205	6.9	22	0.7	-	-	183	6.2	1	94	1,661	55.8	247	8.3	34	1,339	45.0	
17	全 国	9,026	7.1	1,073	0.8	1	0.0	7,952	6.2	106	4,374	97,442	76.3	13,477	10.5	2,544	66,732	52.2	
	茨城県	201	6.8	20	0.7	-	-	181	6.1	3	92	1,696	57.1	237	8.0	32	1,358	45.7	
18	全 国	8,943	7.0	1,072	0.8	1	0.0	7,870	6.2	135	4,243	98,609	77.2	12,858	10.1	2,171	67,392	52.7	
	茨城県	194	6.5	21	0.7	-	-	173	5.8	4	90	1,714	57.7	227	7.6	25	1,376	46.3	
19	全 国	8,862	6.9	1,076	0.8	1	0.0	7,785	6.1	176	4,135	99,532	77.9	12,399	9.7	1,887	67,798	53.1	
	茨城県	192	6.5	21	0.7	-	-	171	5.8	7	88	1,687	56.9	218	7.4	23	1,379	46.5	
20	全 国	8,794	6.9	1,079	0.8	1	0.0	7,714	6.0	228	4,067	99,083	77.6	11,500	9.0	1,728	67,779	53.1	
	茨城県	189	6.4	21	0.7	-	-	168	5.7	7	88	1,694	57.2	205	6.9	20	1,393	47.1	
21	全 国	8,739	6.9	1,083	0.8	1	0.0	7,655	6.0	267	4,021	99,635	78.1	11,072	8.7	1,625	68,097	53.4	
	茨城県	185	6.2	21	0.7	-	-	164	5.5	7	86	1,697	57.1	201	6.8	20	1,403	47.2	
22	全 国	8,670	6.8	1,082	0.8	1	0.0	7,587	5.9	316	3,964	99,824	78.0	10,620	8.3	1,485	68,384	53.4	
	茨城県	183	6.2	21	0.7	-	-	162	5.5	10	84	1,711	57.8	184	6.2	17	1,394	47.1	
23	全 国	8,605	6.7	1,076	0.8	1	0.0	7,528	5.9	378	3,920	99,547	77.9	9,934	7.8	1,385	68,156	53.3	
	茨城県	183	6.2	21	0.7	-	-	162	5.5	11	83	1,714	58.2	176	6.0	16	1,399	47.5	
24	全 国	8,565	6.7	1,071	0.8	1	0.0	7,493	5.9	432	3,892	100,152	78.5	9,596	7.5	1,308	68,474	53.7	
	茨城県	183	6.2	21	0.7	-	-	162	5.5	11	83	1,726	58.9	172	5.9	16	1,401	47.8	
25	全 国	8,540	6.7	1,066	0.8	-	-	7,474	5.9	466	3,873	100,528	79.0	9,249	7.3	1,231	68,701	54.0	
	茨城県	181	6.2	20	0.7	-	-	161	5.5	11	82	1,722	59.0	155	5.3	14	1,400	48.0	
26	全 国	8,493	6.7	1,067	0.8	-	-	7,426	5.8	493	3,848	100,461	79.1	8,355	6.6	1,125	68,592	54.0	
	茨城県	179	6.1	20	0.7	-	-	159	5.5	14	82	1,723	59.1	149	5.1	13	1,396	47.9	
27	全 国	8,480	6.7	1,064	0.8	-	-	7,416	5.8	515	3,844	100,995	79.5	7,961	6.3	1,050	68,737	54.1	
	茨城県	178	6.1	20	0.7	-	-	158	5.4	14	81	1,713	59.0	139	4.8	13	1,402	48.3	
28	全 国	8,442	6.7	1,062	0.8	-	-	7,380	5.8	543	3,827	101,529	80.0	7,629	6.0	979	68,940	54.3	
	茨城県	176	6.1	20	0.7	-	-	156	5.4	14	81	1,728	59.8	134	4.6	12	1,400	48.4	
29	全 国	8,412	6.6	1,059	0.8	-	-	7,353	5.8	556	3,781	101,471	80.1	7,202	5.7	902	68,609	54.1	

注: 1 昭和58年以前は12月31日現在、昭和59年以降は10月1日現在である。
 2 平成11年4月に「感染症の予防及び感染症の患者に対する医療に関する法律」が施行されたため、「伝染病院」は廃止され、「伝染病床」は「感染症病床」に改められた。
 3 「療養病床」は、平成12年までは「療養型病床群」であり、平成13、14年は「療養病床」及び「経過的旧療養型病床群」である。

病院病床の種類												(再掲)
総数		精神		結核		療養病床		一般病床		一般診療所		療養病床
病床数	10万対	病床数	10万対	病床数	10万対	病床数	10万対※	病床数	10万対	病床数	10万対	病床数
14,741	716.9	3,914	190.4	4,501	218.9	-	-	5,853	284.7	3,946	191.9	-
873,652	889.0	172,950	176.0	220,757	224.6	-	-	442,536	450.3	204,043	207.6	-
17,966	838.4	5,393	251.7	3,108	145.0	-	-	8,974	418.8	4,560	212.8	-
1,062,553	1,024.6	247,265	238.4	176,949	170.6	-	-	601,978	580.5	249,646	240.7	-
20,897	892.3	6,373	272.1	1,837	78.4	-	-	12,253	523.2	4,779	204.1	-
1,164,098	1,040.0	278,123	248.5	129,055	115.3	-	-	721,858	644.9	264,085	235.9	-
26,342	1,029.5	7,452	291.3	1,297	50.7	-	-	17,229	673.4	5,025	196.4	-
1,319,406	1,128.5	308,554	263.9	84,905	72.6	-	-	895,494	765.9	287,835	246.2	-
29,175	1,073.4	7,641	281.1	1,075	39.6	-	-	20,121	740.3	4,782	175.9	-
1,495,328	1,235.5	334,589	276.5	55,230	45.6	-	-	1,080,419	892.7	283,390	234.2	-
34,496	1,212.5	8,667	304.6	808	28.4	-	-	24,797	871.6	4,585	161.2	-
1,676,803	1,356.5	359,087	290.5	42,210	34.1	-	-	1,253,909	1,014.4	272,456	220.4	-
33,614	1,137.3	8,477	286.8	759	25.7	263	62.8	23,892	808.3	4,480	151.6	-
1,669,951	1,329.9	361,714	288.1	33,163	26.4	20,758	113.6	1,235,709	984.1	259,245	206.5	-
33,548	1,123.5	7,970	266.9	355	11.9	4,210	848.8	20,952	701.7	3,850	128.9	307
1,647,253	1,297.8	358,153	282.2	22,631	17.8	241,160	1,095.9	1,022,913	805.9	216,755	170.8	22,786
33,126	1,113.5	7,662	257.5	217	7.3	5,887	1,022.0	19,312	649.1	2,941	98.9	327
1,631,473	1,276.9	354,296	277.3	11,949	9.4	359,230	1,399.3	904,199	707.7	167,000	130.7	24,681
33,441	1,125.2	7,585	255.2	217	7.3	5,908	992.9	19,683	662.3	2,838	95.5	307
1,626,589	1,273.1	352,437	275.8	11,129	8.7	350,230	1,316.5	911,014	713.0	159,898	125.1	21,584
33,157	1,116.8	7,556	254.5	213	7.2	5,998	978.5	19,342	651.5	2,833	95.4	268
1,620,173	1,268.0	351,188	274.9	10,542	8.3	343,400	1,250.4	913,234	714.7	155,143	121.4	18,993
33,025	1,114.2	7,507	253.3	171	5.8	5,952	941.8	19,347	652.7	2,778	93.7	248
1,609,403	1,260.4	349,321	273.6	9,502	7.4	339,358	1,202.7	909,437	712.2	146,568	114.8	17,519
32,797	1,108.0	7,480	252.7	171	5.8	5,937	912.0	19,161	647.3	2,681	90.6	212
1,601,476	1,256.0	348,121	273.0	8,924	7.0	336,273	1,159.3	906,401	710.8	141,817	111.2	16,476
32,525	1,095.2	7,472	251.6	168	5.7	5,807	873.1	19,030	640.8	2,631	88.6	212
1,593,354	1,244.3	346,715	270.7	8,244	6.4	332,986	1,138.6	903,621	705.6	136,861	106.9	15,078
32,376	1,094.5	7,466	252.4	128	4.3	5,787	856.1	18,947	640.5	2,418	81.7	178
1,583,073	1,238.7	344,047	269.2	7,681	6.0	330,167	1,109.7	899,385	703.7	129,366	101.2	14,150
32,428	1,101.9	7,462	253.6	128	4.3	5,809	828.7	18,981	645.0	2,349	79.8	159
1,578,254	1,237.7	342,194	268.4	7,208	5.7	328,888	1,068.1	898,166	704.4	125,599	98.5	13,308
32,317	1,102.6	7,462	254.6	128	4.4	5,792	795.6	18,887	644.4	2,305	78.6	159
1,573,772	1,236.3	339,780	266.9	6,602	5.2	328,195	1,028.9	897,380	704.9	121,342	95.3	12,473
32,151	1,101.4	7,383	252.9	128	4.4	5,742	761.5	18,850	645.8	2,140	73.3	142
1,568,261	1,234.0	338,174	266.1	5,949	4.7	328,144	994.4	894,216	703.6	112,364	88.4	11,410
31,956	1,095.5	7,374	252.8	128	4.4	5,716	740.7	18,690	640.7	2,031	69.6	127
1,565,968	1,232.1	336,282	264.6	5,496	4.3	328,406	981.3	893,970	703.4	107,626	84.7	10,657
31,672	1,090.3	7,350	253.0	128	4.4	5,710	712.9	18,436	634.6	1,870	64.4	127
1,561,005	1,229.8	334,258	263.3	5,347	4.2	328,161	948.7	891,398	702.3	103,451	81.5	9,906
31,594	1,092.5	7,342	253.9	128	4.4	5,713	697.6	18,363	635.0	1,791	61.9	120
1,554,879	1,227.2	331,700	261.8	5,210	4.1	325,228	925.2	890,865	703.1	98,355	77.6	9,069

※65歳以上人口10万対

第9表 診療科目別にみた一般病院数(重複計上, 二次保健医療圏・保健所別)

	総数	保 健 所									
		水戸	常陸大宮	日立	鉾田	潮来	竜ヶ崎	土浦	筑西	常総	古河
一 般 病 院 数	156	37	11	18	3	9	16	16	10	9	8
内 科	148	34	11	16	3	9	16	16	10	9	7
呼 吸 器 内 科	75	13	6	8	2	4	11	8	5	4	3
循 環 器 内 科	90	21	6	11	3	4	12	9	4	5	5
消 化 器 内 科 (胃 腸 内 科)	93	18	8	12	2	6	11	10	4	6	4
腎 臓 内 科	33	7	3	3	1	3	5	4	1	1	2
神 経 内 科	63	12	3	6	2	2	10	9	4	2	3
糖 尿 病 内 科 (代 謝 内 科)	35	6	3	2	2	2	7	2	1	1	3
血 液 内 科	18	4	-	1	1	-	3	2	-	1	1
皮 膚 科	90	18	9	7	2	6	10	10	6	6	6
ア レ ル ギ ー 科	11	3	1	1	1	-	-	-	-	-	1
リ ウ マ チ 科	31	7	1	2	1	1	7	3	1	-	2
感 染 症 内 科	6	2	1	-	-	-	-	-	-	-	-
小 児 科	72	14	6	7	3	2	6	7	8	4	7
精 神 科	31	9	-	4	-	1	4	3	2	2	2
心 療 内 科	13	2	1	2	-	1	3	-	1	-	-
外 科	106	23	7	10	3	5	10	11	9	9	6
呼 吸 器 外 科	26	6	-	1	-	2	2	4	1	2	3
心 臓 血 管 外 科 ※	32	7	1	3	-	1	5	4	1	-	3
乳 腺 外 科	27	6	-	2	-	3	4	2	1	1	4
気 管 食 道 外 科	2	-	-	-	-	-	-	2	-	-	-
消 化 器 外 科 (胃 腸 外 科)	58	12	6	5	1	4	5	4	1	7	4
泌 尿 器 科	82	18	8	8	3	6	9	7	7	5	4
肛 門 外 科	33	3	6	3	-	2	2	4	1	5	2
脳 神 経 外 科	67	17	3	6	2	3	8	6	6	5	4
整 形 外 科	113	24	10	10	3	6	14	13	8	9	5
形 成 外 科	42	11	1	4	-	3	5	4	3	2	4
美 容 外 科	6	2	-	2	-	-	-	-	1	-	1
眼 科	61	12	5	5	2	5	6	8	5	1	4
耳 鼻 い ん こ う 科	43	7	3	3	3	3	4	7	5	1	2
小 児 外 科	9	4	-	-	-	-	1	1	1	-	1
産 婦 人 科	28	7	-	3	1	2	5	3	2	-	2
産 科	3	-	-	-	-	-	-	-	-	-	-
婦 人 科	19	2	2	-	-	2	1	2	1	1	3
リハビリテーション科	100	21	8	9	2	7	11	13	6	6	4
放 射 線 科	68	14	8	6	1	4	8	8	4	4	4
麻 酔 科	58	15	4	3	2	3	7	6	2	1	4
病 理 診 断 科	18	5	-	1	1	-	1	3	-	-	2
臨 床 検 査 科	4	-	-	1	1	-	1	-	-	-	-
救 急 科	18	6	1	1	2	-	2	1	-	-	1
歯 科	27	7	1	4	-	3	1	4	3	-	1
矯 正 歯 科	2	1	1	-	-	-	-	-	-	-	-
小 児 歯 科	6	1	1	2	-	1	-	-	-	-	-
歯 科 口 腔 外 科	30	4	2	3	-	3	3	6	3	1	1

※心臓血管外科には循環器外科を含む。

(平成29年10月1日現在)

二 次 保 健 医 療 圏										
つくば	ひたちなか	水戸	日立	常陸太田・ひたちなか	鹿行	土浦	つくば	取手・竜ヶ崎	筑西・下妻	古河・坂東
11	8	37	18	19	12	13	14	19	14	10
11	6	34	16	17	12	13	14	19	14	9
8	3	13	8	9	6	7	10	12	7	3
8	2	21	11	8	7	7	10	14	6	6
9	3	18	12	11	8	9	11	12	7	5
2	1	7	3	4	4	4	3	5	1	2
8	2	12	6	5	4	6	8	13	4	5
5	1	6	2	4	4	2	5	7	2	3
4	1	4	1	1	1	2	5	3	-	1
7	3	18	7	12	8	7	9	13	8	8
3	1	3	1	2	1	-	3	-	-	1
5	1	7	2	2	2	3	5	7	1	2
2	1	2	-	2	-	-	2	-	-	-
4	4	14	7	10	5	5	6	8	9	8
3	1	9	4	1	1	1	3	6	2	4
2	1	2	2	2	1	-	2	3	1	-
7	6	23	10	13	8	8	10	13	13	8
3	2	6	1	2	2	3	3	3	2	4
4	3	7	3	4	1	4	4	5	1	3
3	1	6	2	1	3	2	3	4	1	5
-	-	-	-	-	-	2	-	-	-	-
7	2	12	5	8	5	4	9	5	4	6
5	2	18	8	10	9	4	7	12	9	5
4	1	3	3	7	2	4	6	2	4	2
5	2	17	6	5	5	5	7	9	7	6
7	4	24	10	14	9	10	10	17	12	7
4	1	11	4	2	3	3	4	6	4	5
-	-	2	2	-	-	-	-	-	1	1
7	1	12	5	6	7	5	8	9	5	4
3	2	7	3	5	6	4	4	7	5	2
1	-	4	-	-	-	1	1	1	1	1
1	2	7	3	2	3	2	1	6	2	2
2	1	-	-	1	-	-	2	-	-	-
3	2	2	-	4	2	1	4	2	1	3
8	5	21	9	13	9	10	11	14	8	5
5	2	14	6	10	5	6	7	10	5	5
7	4	15	3	8	5	4	8	9	2	4
3	2	5	1	2	1	2	3	2	-	2
-	1	-	1	1	1	-	-	1	-	-
3	1	6	1	2	2	1	3	2	-	1
1	2	7	4	3	3	2	1	3	3	1
-	-	1	-	1	-	-	-	-	-	-
-	1	1	2	2	1	-	-	-	-	-
2	2	4	3	4	3	5	2	4	3	2

第10表 病院の年間患者数(二次保健医療圏・保健所別)

	在 院 患 者 延 数						新 入 院 患 者 数			
	総 数	精 神	感 染 症	結 核	療 養 病 床	一 般 病 床	総 数	精 神	感 染 症	結 核
総 数	8,757,006	2,137,416	181	10,119	1,738,324	4,870,966	325,600	6,439	12	127
水 戸 保 健 所	1,656,849	312,528	-	1,287	275,937	1,067,097	77,851	1,299	-	19
常 陸 大 宮 保 健 所	448,987	111,744	-	-	133,454	203,789	9,638	489	-	-
日 立 保 健 所	1,039,699	396,598	-	-	182,481	460,620	31,214	1,186	-	-
鉾 田 保 健 所	80,548	-	-	-	-	80,548	3,456	-	-	-
潮 来 保 健 所	414,653	57,292	158	459	174,837	181,907	13,757	147	6	7
竜ヶ崎保 健 所	1,186,725	352,937	-	-	161,061	672,727	38,768	774	-	-
土 浦 保 健 所	1,173,312	385,889	-	-	199,173	588,250	43,329	872	-	-
筑 西 保 健 所	578,466	123,923	-	-	256,722	197,821	11,557	313	-	-
常 総 保 健 所	404,699	166,798	-	-	96,102	141,799	7,244	798	-	-
古 河 保 健 所	527,457	156,080	-	-	52,618	318,759	22,607	200	-	-
つくば保 健 所	951,701	73,627	23	4,114	158,336	715,601	51,070	361	6	68
ひたちなか保 健 所	293,910	-	-	4,259	47,603	242,048	15,109	-	-	33
(再)二次医療圏										
水 戸	1,656,849	312,528	-	1,287	275,937	1,067,097	77,851	1,299	-	19
日 立	1,039,699	396,598	-	-	182,481	460,620	31,214	1,186	-	-
常陸太田・ひたちなか	742,897	111,744	-	4,259	181,057	445,837	24,747	489	-	33
鹿 行	495,201	57,292	158	459	174,837	262,455	17,213	147	6	7
土 浦	919,537	356,267	-	-	153,952	409,318	32,205	621	-	-
つくば	1,119,155	146,688	23	4,114	189,656	778,674	54,217	646	6	68
取手・竜ヶ崎	1,440,500	382,559	-	-	206,282	851,659	49,892	1,025	-	-
筑西・下妻	668,608	123,923	-	-	304,549	240,136	13,532	313	-	-
古河・坂東	674,560	249,817	-	-	69,573	355,170	24,729	713	-	-

第11表 病院の一日平均患者数及び病床利用率・平均在院日数(二次保健医療圏・保健所別)

	一 日 平 均 患 者 数				病 床 利 用 率					
	在 院	新 入 院	退 院	外 来	総 数	精 神	感 染 症	結 核	療 養 病 床	一 般 病 床
総 数	23,992	892	891	30,231	75.8	79.7	1.0	21.7	83.4	72.5
水 戸 保 健 所	4,539	213	213	6,115	70.9	65.5	-	14.1	89.9	69.4
常 陸 大 宮 保 健 所	1,230	26	27	1,325	82.0	94.8	-	-	84.8	75.2
日 立 保 健 所	2,848	86	85	2,728	72.4	83.4	-	-	67.3	67.0
鉾 田 保 健 所	221	9	9	570	66.1	-	-	-	-	66.1
潮 来 保 健 所	1,136	38	38	1,841	70.9	88.2	10.8	62.9	80.5	60.5
竜ヶ崎保 健 所	3,251	106	106	4,102	83.3	93.9	-	-	82.3	79.2
土 浦 保 健 所	3,215	119	118	4,331	79.1	82.0	-	-	92.0	74.1
筑 西 保 健 所	1,585	32	32	1,756	72.2	84.8	-	-	83.3	56.9
常 総 保 健 所	1,109	20	20	1,029	79.7	80.3	-	-	91.1	73.0
古 河 保 健 所	1,445	62	62	2,125	71.5	65.9	-	-	85.8	72.8
つくば保 健 所	2,607	140	140	3,179	81.2	67.9	1.1	34.2	86.9	82.5
ひたちなか保 健 所	805	41	41	1,131	73.3	-	-	17.2	76.0	77.4
(再)二次医療圏										
水 戸	4,539	213	213	6,115	70.9	65.5	-	14.1	89.9	69.4
日 立	2,848	86	85	2,728	72.4	83.4	-	-	67.3	67.0
常陸太田・ひたちなか	2,035	68	68	2,456	78.3	94.8	-	17.2	82.3	76.3
鹿 行	1,357	47	47	2,411	70.0	88.2	10.8	62.9	80.5	62.1
土 浦	2,519	88	88	3,401	80.4	83.6	-	-	90.3	75.1
つくば	3,066	149	148	3,714	81.3	77.9	1.1	34.2	87.3	81.4
取手・竜ヶ崎	3,947	137	137	5,031	81.7	91.1	-	-	85.4	77.6
筑西・下妻	1,832	37	37	2,014	73.6	84.8	-	-	84.5	59.8
古河・坂東	1,848	68	68	2,361	72.2	68.5	-	-	87.4	72.8

(平成29年)

		退 院 患 者 数						外来患者 延 数	
療養病床	一般病床	総 数	精 神	感染症	結核	療養病床	一般病床		
5,993	313,029	325,382	6,566	10	143	11,263	307,400		11,034,174
915	75,618	77,843	1,317	-	21	1,679	74,826		2,231,825
372	8,777	9,679	512	-	-	526	8,641		483,550
131	29,897	31,201	1,205	-	-	488	29,508		995,584
-	3,456	3,451	-	-	-	-	3,451		207,943
950	12,647	13,751	137	5	6	1,519	12,084		672,073
1,041	36,953	38,743	811	-	-	1,196	36,736		1,497,263
561	41,896	43,243	845	-	-	1,646	40,752		1,580,666
731	10,513	11,553	311	-	-	1,139	10,103		641,026
229	6,217	7,298	832	-	-	745	5,721		375,592
42	22,365	22,646	215	-	-	239	22,192		775,581
564	50,071	50,965	381	5	77	1,393	49,109		1,160,277
457	14,619	15,009	-	-	39	693	14,277		412,794
915	75,618	77,843	1,317	-	21	1,679	74,826		2,231,825
131	29,897	31,201	1,205	-	-	488	29,508		995,584
829	23,396	24,688	512	-	39	1,219	22,918		896,344
950	16,103	17,202	137	5	6	1,519	15,535		880,016
555	31,029	32,094	599	-	-	1,067	30,428		1,241,527
566	52,931	54,120	666	5	77	1,483	51,889		1,355,766
1,047	47,820	49,892	1,057	-	-	1,775	47,060		1,836,402
950	12,269	13,528	311	-	-	1,684	11,533		735,009
50	23,966	24,814	762	-	-	349	23,703		861,701

(平成29年)

平 均 在 院 日 数					
総 数	精 神	感染症	結核	療養病床	一般病床
26.9	328.7	16.5	75.0	135.5	15.7
21.3	238.9	-	64.4	140.0	14.2
46.5	223.3	-	-	188.1	23.4
33.3	331.7	-	-	282.0	15.5
23.3	-	-	-	-	23.3
30.1	403.5	28.7	70.6	113.7	14.7
30.6	445.3	-	-	125.9	18.3
27.1	449.5	-	-	105.4	14.2
50.1	397.2	-	-	178.3	19.2
55.7	204.7	-	-	121.2	23.8
23.3	752.2	-	-	223.9	14.3
18.7	198.5	4.2	56.7	106.6	14.4
19.5	-	-	118.3	56.4	16.8
21.3	238.9	-	64.4	140.0	14.2
33.3	331.7	-	-	282.0	15.5
30.1	223.3	-	118.3	116.5	19.3
28.8	403.5	28.7	70.6	113.7	16.6
28.6	584.0	-	-	128.9	13.3
20.7	223.6	4.2	56.7	118.7	14.9
28.9	367.5	-	-	104.5	18.0
49.4	397.2	-	-	151.2	20.2
27.2	338.7	-	-	204.6	14.9

第12表 病院の従事者数(二次医療圏・保健所別)

	総数	100床当たり従事者数		保 健 所								
		茨城県	全 国	水戸	常陸大宮	日立	鉾田	潮来	竜ヶ崎	土浦	筑西	常総
総 数	40,553.2	128.4	135.7	8,564.2	1,632.5	3,953.1	461.0	2,001.1	5,329.0	5,227.4	2,220.8	1,314.1
医 師 (合 計)	4,108.7	13.0	14.1	868.2	119.1	319.4	40.1	155.2	446.2	556.0	181.8	94.5
常 勤	3,283	10.4	11.2	712	72	248	28	109	318	482	107	56
非 常 勤 (常 勤 換 算)	825.7	2.6	2.9	156.2	47.1	71.4	12.1	46.2	128.2	74.0	74.8	38.5
歯 科 医 師 (合 計)	111.2	0.4	0.6	15.9	2.2	7.2	-	10.0	12.8	16.9	9.5	1.3
常 勤	89	0.3	0.5	11	-	6	-	9	9	15	6	1
非 常 勤 (常 勤 換 算)	22.2	0.1	0.1	4.9	2.2	1.2	-	1.0	3.8	1.9	3.5	0.3
薬 剤 師 (実 人 員)	1,004	3.2	3.4	214	33	91	9	46	156	115	43	29
(常 勤 換 算)	944.5	3.0	3.2	201.4	29.6	86.7	9.0	40.8	144.1	109.1	40.4	25.9
保 健 師 (実 人 員)	155	0.5	0.4	26	-	5	4	-	30	49	2	1
(常 勤 換 算)	149.4	0.5	0.4	26.0	-	5.0	4.0	-	28.6	47.9	1.8	1.0
助 産 師 (実 人 員)	492	1.6	1.6	88	-	48	1	29	105	81	2	-
(常 勤 換 算)	461.4	1.5	1.5	84.9	-	45.8	1.0	28.5	95.6	77.4	1.9	-
看 護 師 (実 人 員)	15,239	48.2	54.5	3,592	436	1,367	148	620	2,001	2,045	650	403
(常 勤 換 算)	14,569.5	46.1	52.3	3,450.5	411.1	1,321.0	143.0	590.6	1,844.5	1,947.7	625.3	370.3
准 看 護 師 (実 人 員)	3,238	10.2	8.1	556	240	430	37	218	385	390	302	226
(常 勤 換 算)	2,962.9	9.4	7.4	488.1	213.1	396.0	29.5	207.3	344.0	359.1	289.8	206.0
看 護 業 務 補 助 者	3,324.7	10.5	11.4	595.6	214.4	349.6	40.0	218.0	396.6	409.2	258.0	208.5
理 学 療 法 士 (PT)	1,476.5	4.7	5.1	248.3	72.5	103.9	26.0	81.8	253.8	177.5	65.2	39.0
作 業 療 法 士 (OT)	811.0	2.6	2.9	119.3	58.9	68.7	9.0	28.0	164.1	117.1	29.0	35.8
視 能 訓 練 士	89.3	0.3	0.3	36.7	0.7	4.0	2.0	5.0	13.2	9.0	3.2	-
言 語 聴 覚 士	303.3	1.0	1.0	55.9	16.2	28.0	4.0	16.0	43.0	33.1	7.6	8.0
義 肢 装 具 士	-	-	0.0	-	-	-	-	-	-	-	-	-
歯 科 衛 生 士	103.4	0.3	0.4	18.6	3.5	14.0	-	9.8	14.5	15.2	9.1	1.0
歯 科 技 工 士	3.0	0.0	0.0	-	-	1.0	-	-	-	-	-	-
診 療 放 射 線 技 師	977.5	3.1	2.9	212.3	31.3	91.2	15.0	54.8	129.7	132.3	45.3	23.7
診 療 エ ッ ク ス 線 技 師	3.0	0.0	0.0	0.6	-	-	-	-	-	1.0	0.4	1.0
臨 床 検 査 技 師	1,055.9	3.3	3.6	242.7	25.0	105.0	16.5	43.2	153.3	141.3	36.3	12.0
衛 生 検 査 技 師	3.8	0.0	0.0	0.8	-	-	-	1.0	-	-	1.0	-
臨 床 工 学 技 士	406.6	1.3	1.4	81.0	6.0	24.1	7.0	21.0	73.0	63.6	9.2	7.0
あ ん 摩 マ ッ サ ー ジ 指 圧 師	33.1	0.1	0.1	6.0	1.0	4.0	-	-	4.6	2.0	4.0	2.0
柔 道 整 復 師	18.3	0.1	0.0	8.3	1.0	2.0	-	-	1.0	3.0	-	2.0
管 理 栄 養 士	432.0	1.4	1.5	97.4	33.0	46.5	7.0	21.1	48.6	52.9	22.0	16.0
栄 養 士	75.1	0.2	0.3	17.0	6.0	10.0	-	1.0	4.3	13.8	7.0	2.0
精 神 保 健 福 祉 士	173.8	0.6	0.6	27.0	20.0	25.5	-	3.3	16.1	27.3	11.0	20.6
社 会 福 祉 士	213.8	0.7	0.8	29.0	10.9	19.0	2.0	9.0	37.7	31.3	16.0	3.0
介 護 福 祉 士	574.2	1.8	2.9	81.4	38.0	74.3	-	28.9	64.2	88.2	93.8	11.0
保 育 士	249.7	0.8	0.5	41.0	9.5	52.9	-	22.6	16.4	28.7	11.6	14.4
そ の 他 の 技 術 員	347.5	1.1	1.2	61.7	29.2	27.2	4.0	16.8	29.7	41.1	7.3	10.7
医 療 社 会 事 業 従 事 者	81.7	0.3	0.3	14.0	6.6	7.0	1.0	8.0	5.4	10.9	10.4	8.4
事 務 職 員	5,017.5	15.9	14.1	1,019.4	188.6	578.0	72.3	294.9	757.3	552.8	293.4	146.9
そ の 他 の 職 員	1,470.9	4.7	4.8	415.2	85.1	136.1	28.6	84.5	186.7	162.0	129.5	42.1

(平成29年10月1日現在)

二 次 医 療 圏												
古河	つくば	ひたちなか	水戸	日立	常陸太田・ひたちなか	鹿行	土浦	つくば	取手・竜ヶ崎	筑西・下妻	古河・坂東	
2,373.9	5,895.7	1,580.4	8,564.2	3,953.1	3,212.9	2,462.1	3,904.4	6,463.0	6,652.0	2,550.4	2,791.1	
220.5	965.8	141.9	868.2	319.4	261.0	195.3	410.1	1,007.8	592.1	205.4	249.4	
165	870	116	712	248	188	137	348	897	452	120	181	
55.5	95.8	25.9	156.2	71.4	73.0	58.3	62.1	110.8	140.1	85.4	68.4	
3.9	26.9	4.6	15.9	7.2	6.8	10.0	11.4	26.9	18.3	9.5	5.2	
2	26	4	11	6	4	9	10	26	14	6	3	
1.9	0.9	0.6	4.9	1.2	2.8	1.0	1.4	0.9	4.3	3.5	2.2	
63	160	45	214	91	78	55	88	176	183	49	70	
60.8	152.6	44.1	201.4	86.7	73.7	49.8	84.2	167.0	169.0	46.4	66.3	
27	4	7	26	5	7	4	41	4	38	3	27	
25.6	3.8	5.7	26.0	5.0	5.7	4.0	40.6	3.8	35.9	2.8	25.6	
32	80	26	88	48	26	30	66	80	120	2	32	
31.0	76.4	18.9	84.9	45.8	18.9	29.5	63.0	76.4	110.0	1.9	31.0	
876	2,397	704	3,592	1,367	1,140	768	1,449	2,612	2,597	729	985	
854.7	2,330.1	680.7	3,450.5	1,321.0	1,091.8	733.6	1,375.3	2,530.4	2,416.9	697.6	952.4	
228	163	63	556	430	303	255	326	223	449	384	312	
219.4	151.3	59.3	488.1	396.0	272.4	236.8	300.6	202.2	402.5	366.9	297.4	
193.2	355.9	85.7	595.6	349.6	300.1	258.0	317.6	448.4	488.2	309.2	258.0	
74.1	278.7	55.7	248.3	103.9	128.2	107.8	120.0	291.7	311.3	81.2	84.1	
38.0	104.1	39.0	119.3	68.7	97.9	37.0	75.3	120.9	205.9	34.0	52.0	
8.0	7.5	-	36.7	4.0	0.7	7.0	3.0	7.5	19.2	3.2	8.0	
16.0	61.5	14.0	55.9	28.0	30.2	20.0	20.1	64.5	56.0	10.6	18.0	
-	-	-	-	-	-	-	-	-	-	-	-	
3.1	9.8	4.8	18.6	14.0	8.3	9.8	12.2	9.8	17.5	9.1	4.1	
-	2.0	-	-	1.0	-	-	-	2.0	-	-	-	
58.7	135.2	48.0	212.3	91.2	79.3	69.8	103.3	145.7	158.7	51.5	65.7	
-	-	-	0.6	-	-	-	-	-	1.0	1.4	-	
76.7	159.0	44.9	242.7	105.0	69.9	59.7	110.3	165.0	184.3	39.3	79.7	
-	1.0	-	0.8	-	-	1.0	-	1.0	-	1.0	-	
39.6	64.1	11.0	81.0	24.1	17.0	28.0	47.6	69.1	89.0	10.2	40.6	
3.0	1.0	5.5	6.0	4.0	6.5	-	2.0	2.0	4.6	4.0	4.0	
1.0	-	-	8.3	2.0	1.0	-	3.0	-	1.0	1.0	2.0	
27.4	41.1	19.0	97.4	46.5	52.0	28.1	41.2	47.1	60.3	28.0	31.4	
5.0	6.0	3.0	17.0	10.0	9.0	1.0	8.0	8.0	10.1	7.0	5.0	
12.0	11.0	-	27.0	25.5	20.0	3.3	21.9	22.6	21.5	11.0	21.0	
17.6	32.3	6.0	29.0	19.0	16.9	11.0	29.3	33.3	39.7	16.0	19.6	
26.8	53.6	14.0	81.4	74.3	52.0	28.9	87.2	56.6	65.2	98.8	29.8	
9.5	35.0	8.1	41.0	52.9	17.6	22.6	26.0	38.4	19.1	17.5	14.6	
19.7	62.5	37.6	61.7	27.2	66.8	20.8	33.4	66.5	37.4	8.3	25.4	
5.0	5.0	-	14.0	7.0	6.6	9.0	5.7	9.4	10.6	10.4	9.0	
243.3	688.5	182.1	1,019.4	578.0	370.7	367.2	408.5	748.7	901.6	325.9	297.5	
80.3	74.0	46.8	415.2	136.1	131.9	113.1	143.6	90.3	205.1	141.3	94.3	