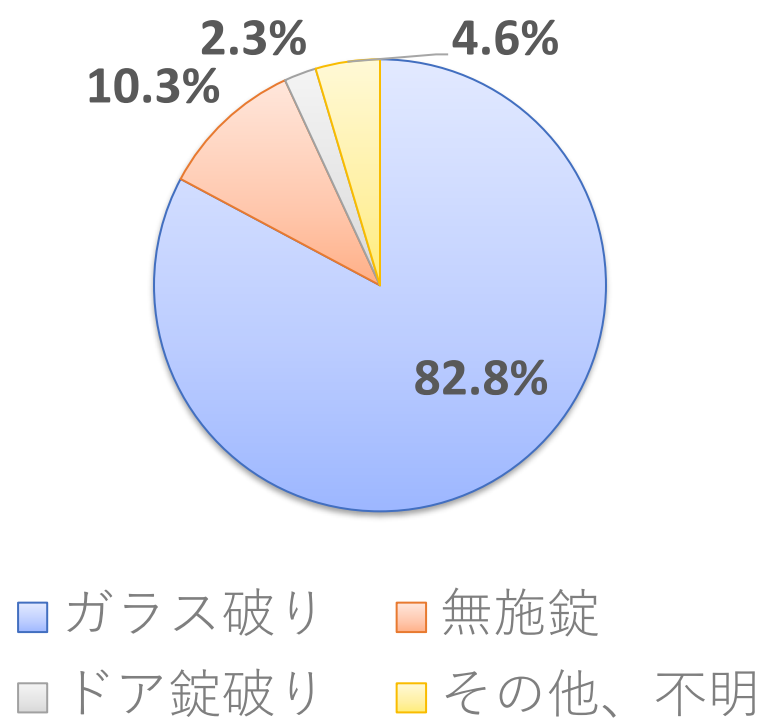
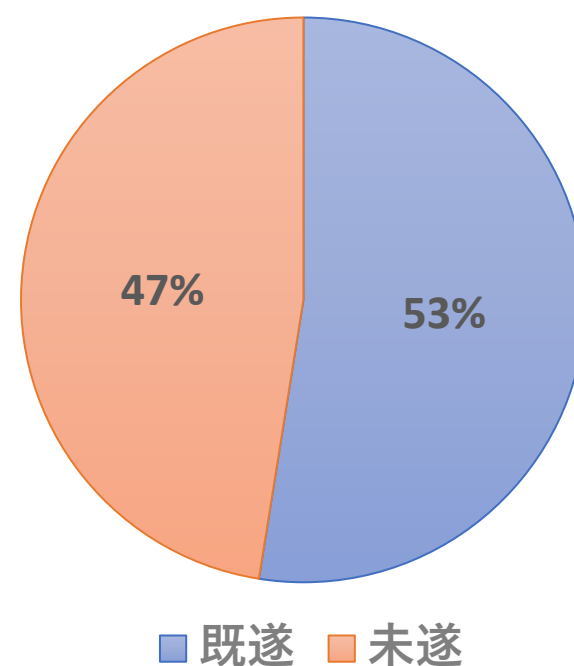


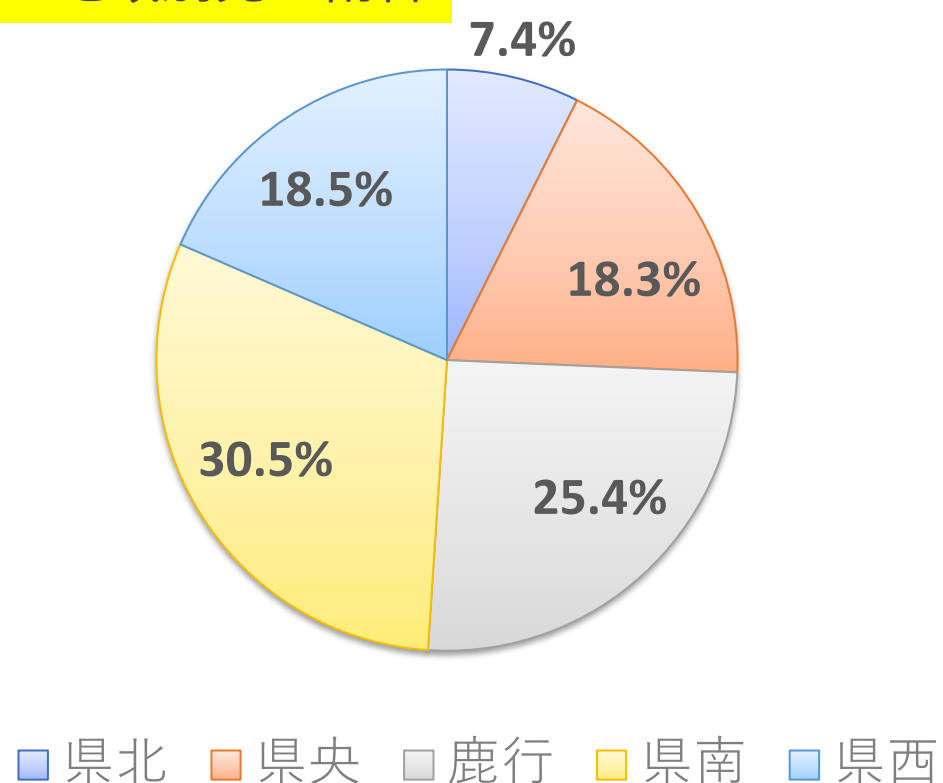
3 侵入手段別



4 既遂、未遂別



5 地域別発生割合



市町村の空き家対策について

- 市町村によって、空き家の適正管理や有効活用のため、相談窓口や相談会を設けたり、様々な事業を行っているケースがあります。
- 市町村の事業内容を確認して、防犯対策に役立てましょう。



6 市町村別発生件数

		空き家窃盗	前年比	割合
県北		35	-11	7.4%
大宮署	常陸大宮市	1	-1	0.2%
太田署	常陸太田市	11	-5	2.3%
大子署	大子町	5	3	1.1%
日立署	日立市	7	-8	1.5%
高萩署	高萩市	4	3	0.8%
	北茨城市	7	-3	1.5%
県央		87	42	18.3%
水戸署	水戸市	36	14	7.6%
	茨城町	15	14	3.2%
	大洗町	3	3	0.6%
笠間署	笠間市	10	8	2.1%
	城里町	1	0	0.2%
ひたちなか署	ひたちなか市	10	-2	2.1%
	東海村	5	2	1.1%
那珂署	那珂市	7	3	1.5%

		空き家窃盗	前年比	割合
県南		145	10	30.5%
竜ヶ崎署	竜ヶ崎市	10	-1	2.1%
	河内町	0	-2	0.0%
牛久署	牛久市	12	0	2.5%
	阿見町	5	2	1.1%
稲敷署	稲敷市	6	-3	1.3%
	美浦村	2	1	0.4%
土浦署	土浦市	10	-16	2.1%
	かすみがうら市	3	-8	0.6%
石岡署	石岡市	28	23	5.9%
	小美玉市	27	17	5.7%
つくば署	つくば市	17	-12	3.6%
取手署	取手市	18	9	3.8%
	守谷市	2	-1	0.4%
	利根町	5	1	1.1%

		空き家窃盗	前年比	割合
県西		88	-9	18.5%
筑西署	筑西市	24	8	5.0%
下妻署	下妻市	4	-2	0.8%
	八千代町	1	0	0.2%
桜川署	桜川市	7	1	1.5%
結城署	結城市	15	-6	3.2%
常総署	常総市	6	-6	1.3%
	つくばみらい市	10	7	2.1%
古河署	古河市	11	-10	2.3%
境署	境町	3	1	0.6%
	坂東市	4	-3	0.8%
	五霞町	3	1	0.6%
鹿行		121	84	25.4%
鉾田署	鉾田市	61	45	12.8%
鹿嶋署	鹿嶋市	30	20	6.3%
神栖署	神栖市	4	0	0.8%
行方署	行方市	19	14	4.0%
	潮来市	7	5	1.5%
合計		476	116	100.0%

- 鹿行地域 (+84件)、県央地域 (+42件) が大幅な増加。
- 発生が多い市町村は、鉾田市 (61件)、水戸市 (36件)、鹿嶋市 (30件)、石岡市 (28件)、小美玉市 (27件)。