

(6) 状態・年齢層別

ア 死者数

状態別では「四輪車運転中」(35人)が全死者の38.5%を占め最も多く、次いで「歩行者横断中」(20人)の順となっています。

年齢層別では「高齢者(65歳以上)」が50人で54.9%を占め、最も多い年齢層となっています。

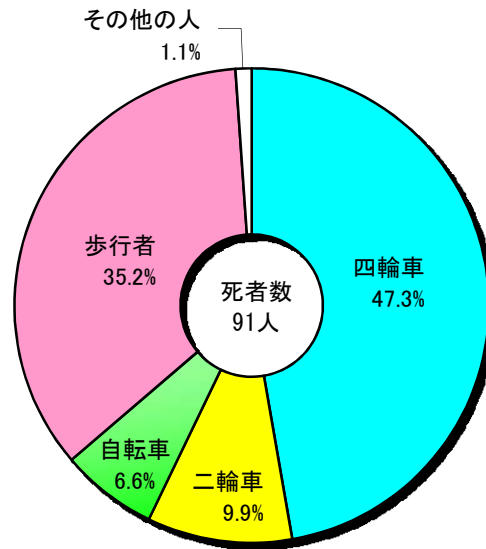
	四輪車		自動二輪		原付		自転車		歩行者		その他 の人	合計	前年比	内数	
	運転	同乗	運転	同乗	運転	同乗	運転	同乗	横断中	その他				男	女
15歳以下													- 2		
青少年	16～19歳	2	1			1						4	+ 2	4	
	20～24歳	1	1					1			1	4	- 4	2	2
年少計	3	2			1		1				1	8	- 2	6	2
25～29歳	1										2	3		2	1
30代	30～34歳	2										2	+ 1	2	
	35～39歳	2			3							5	+ 4	5	
代小計	4			3								7	+ 5	7	
40代	40～44歳	2			1					1		4	+ 1	3	1
	45～49歳	2										2	+ 1	2	
代小計	4			1					1			6	+ 2	5	1
50代	50～54歳	3			2					3	1	9	+ 5	8	1
	55～59歳	1			1							2	- 2	2	
代小計	4			3					3	1		11	+ 3	10	1
60～64歳	4									1	1	6	+ 1	5	1
高齢者	65～69歳	2	1					1		1		5	+ 3	4	1
	70～74歳	3								4	3	11	+ 3	7	4
者	75～79歳	5	1							2		8		6	2
	80歳以上	5	4			1		4		8	4	26	- 2	11	15
小計	15	6			1		5		15	7	1	50	+ 4	28	22
合計	35	8	7		2		6		20	12	1	91	+ 11	63	28
前年比	+ 10			+ 3				- 2			- 1	+ 1	+ 11	+ 12	- 1
内数	男	31	3	7		2		5		10	4	63	+ 12		
	女	4	5					1		10	8	28	- 1		
	幼児												- 2		
	小学生														
	中学生														
	高校生			1			1						2	+ 1	2

※1 「青少年」は16～24歳、「高齢者」は65歳以上で、内数である。

※2 「その他の人」とは、道路外にいた者や建物・物件内にいた者等をいう。

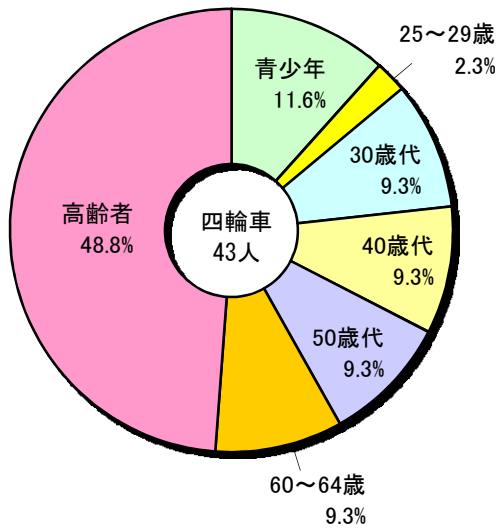
(ア) 状態別

「四輪車」が47.3%で、最も多くなっています。



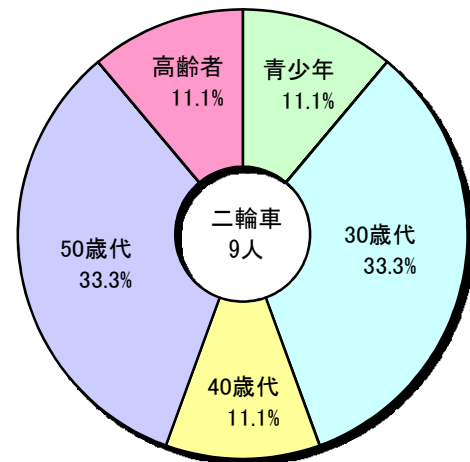
(イ) 四輪車

「高齢者」が48.8%を占めています。



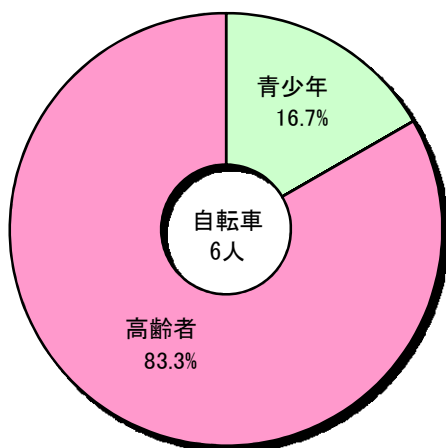
(ウ) 二輪車（自動二輪車及び原付）

「30歳代」・「50歳代」が各33.3%を占めています。



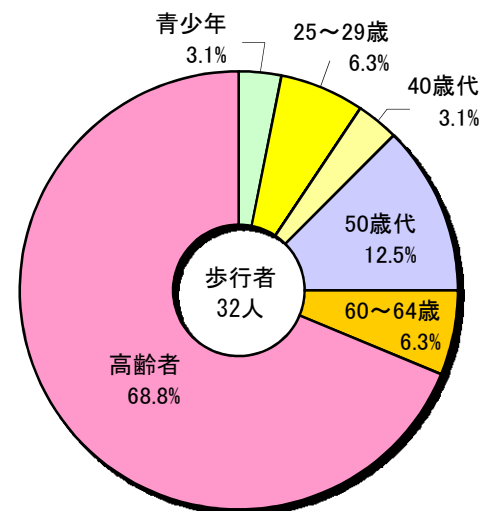
(エ) 自転車

「高齢者」が83.3%を占めています。



(オ) 歩行者

「高齢者」が68.8%を占めています。



イ 負傷者数

状態別では「四輪車運転」(4,504人)が全負傷者数の58.5%を占め最も多く、次いで「四輪車同乗」(1,237人)となっています。

年齢層では「40歳代」(1,456人)が最も多く、次いで「30歳代」(1,237人)の順となっています。

	四輪車		自動二輪		原付		自転車		歩行者		その他 の 人	合計	前年比	内数		
	運転	同乗	運転	同乗	運転	同乗	運転	同乗	横断中	その他				男	女	
15歳以下		249					192	3	47	18	1	510	+61	294	216	
青少年	16～19歳	74	93	14	3	39	3	185		10	7	428	+3	236	192	
	20～24歳	347	107	25	2	18		66		23	17	606	+31	337	269	
	小計	421	200	39	5	57	3	251		33	24	1,034	+34	573	461	
25～29歳	413	101	17	1	9		40		15	23	4	623	+34	350	273	
30歳代	30～34歳	406	94	17		10		25		14	19	585	-13	324	261	
	35～39歳	481	69	15		7		40		19	19	652	+16	354	298	
	小計	887	163	32		17		65		33	38	1,237	+3	678	559	
40歳代	40～44歳	549	66	14		7		27		15	20	698	+6	371	327	
	45～49歳	550	63	40	1	12		41		20	31	758	+96	418	340	
	小計	1,099	129	54	1	19		68		35	51	1,456	+102	789	667	
50歳代	50～54歳	520	73	27		11		44		18	16	709	+113	387	322	
	55～59歳	338	49	14		8		42		30	17	499	+3	273	226	
	小計	858	122	41		19		86		48	33	1,208	+116	660	548	
60～64歳	265	54	11		4		28		29	14		405	+51	199	206	
高齢者	65～69歳	231	53	3		7		35		21	16	367	+8	173	194	
	70～74歳	173	62	2		7		24		28	33	329		135	194	
	75～79歳	93	47			5		45		32	22	244	+15	102	142	
	80歳以上	64	57			4		50		66	43	286	+32	139	147	
	小計	561	219	5		23		154		147	114	3	1,226	+55	549	677
合計	4,504	1,237	199	7	148	3	884	3	387	315	12	7,699	+456	4,092	3,607	
前年比	+209	+121	-4	+2	-4	+1	+85		+11	+43	-8	+456		+114	+342	
内数	男	2,430	456	186	1	106	2	542	2	183	181	3	4,092	+114		
	女	2,074	781	13	6	42	1	342	1	204	134	9	3,607	+342		
	幼児		88						3	5	4		100	+20	59	41
	小学生		107						26	34	8	1	176	+18	97	79
	中学生		45						113	5	3		166	-6	96	70
	高校生		68	11	1	24	3	210		11	8		336	+50	189	147

※1 「青少年」は16～24歳、「高齢者」は65歳以上で、内数である。

※2 「その他の人」とは、道路外にいた者や建物・物件内にいた者等をいう。