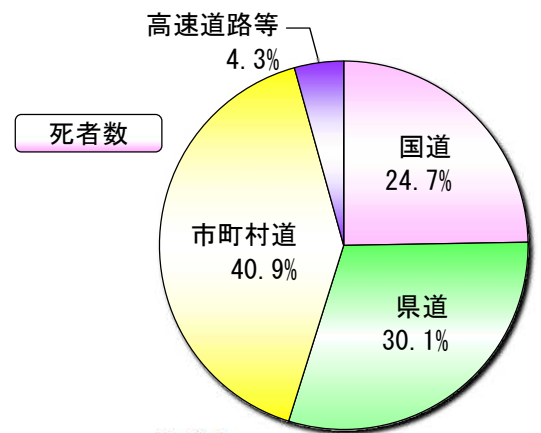
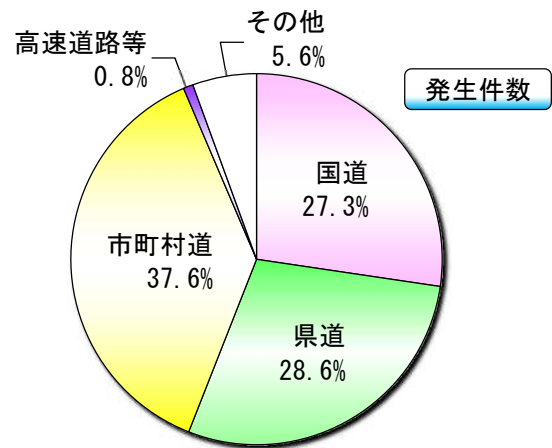


(13) 路線別

発生件数、死者数とも「市町村道」が最も多くなっています。

国道路線別では発生件数は「6号」、死者数では「4号」「6号」「51号」が最も多くなっています。

		発生件数		死者数	負傷者数
		死亡			
国	4号	62	4	4	81
	6号	523	4	4	672
	50号	223	-	-	301
	51号	102	4	4	140
	118号	75	2	2	97
	123号	22	-	-	28
	124号	73	1	1	96
	125号	156	3	3	194
	245号	55	-	-	72
	293号	19	-	-	30
	294号	106	3	3	127
	349号	68	-	-	85
	354号	134	-	-	166
	355号	68	1	1	84
	408号	79	1	1	97
	461号	9	-	-	12
	小計	1,774	23	23	2,282
県道	主要地方道	1,101	21	21	1,317
	一般県道	756	7	7	892
	小計	1,857	28	28	2,209
	市町村道	2,441	37	38	2,882
	高速道路等	55	4	4	93
	その他	362	-	-	419
	合計	6,489	92	93	7,885

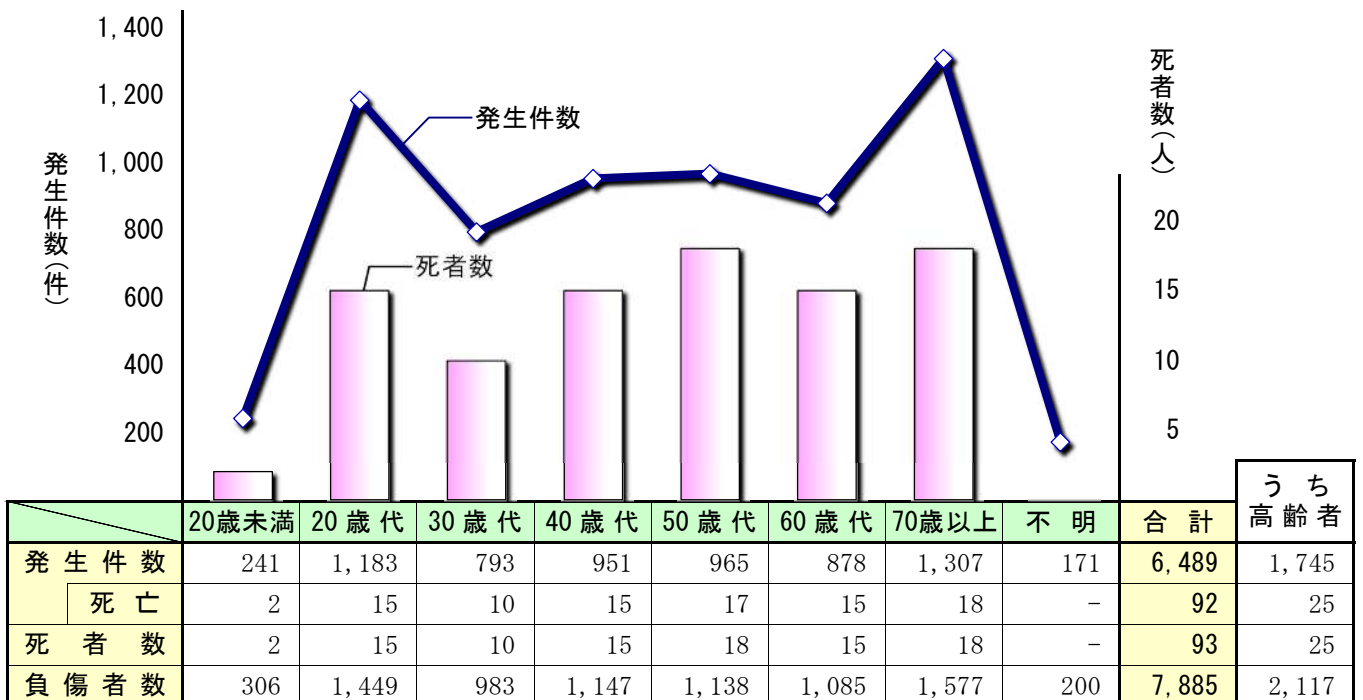


※1 「死亡」は死亡事故件数で、発生件数の内数。 2 「高速道路等」には指定自動車専用道路を含む。

(14) 第1当事者の年齢層別

発生件数は「70歳以上」が最も多く、次いで「20歳代」となっています。

死者数では「50歳代」「70歳以上」が最も多くなっています。



※1 「死者数」及び「負傷者数」は、各年齢層による事故の全被害で、本人が負傷しているとは限らない。

2 「高齢者」は65歳以上で内数である。