

国勢調査

2022

令和2年国勢調査結果でみる



茨城県の人口

～令和2年10月1日～

茨城県人口 **2,867,009**人
男 1,430,976人
女 1,436,033人
世帯数 1,184,133世帯

全国人口 126,146,099人
男 61,349,581人
女 64,796,518人
世帯数 55,830,154世帯



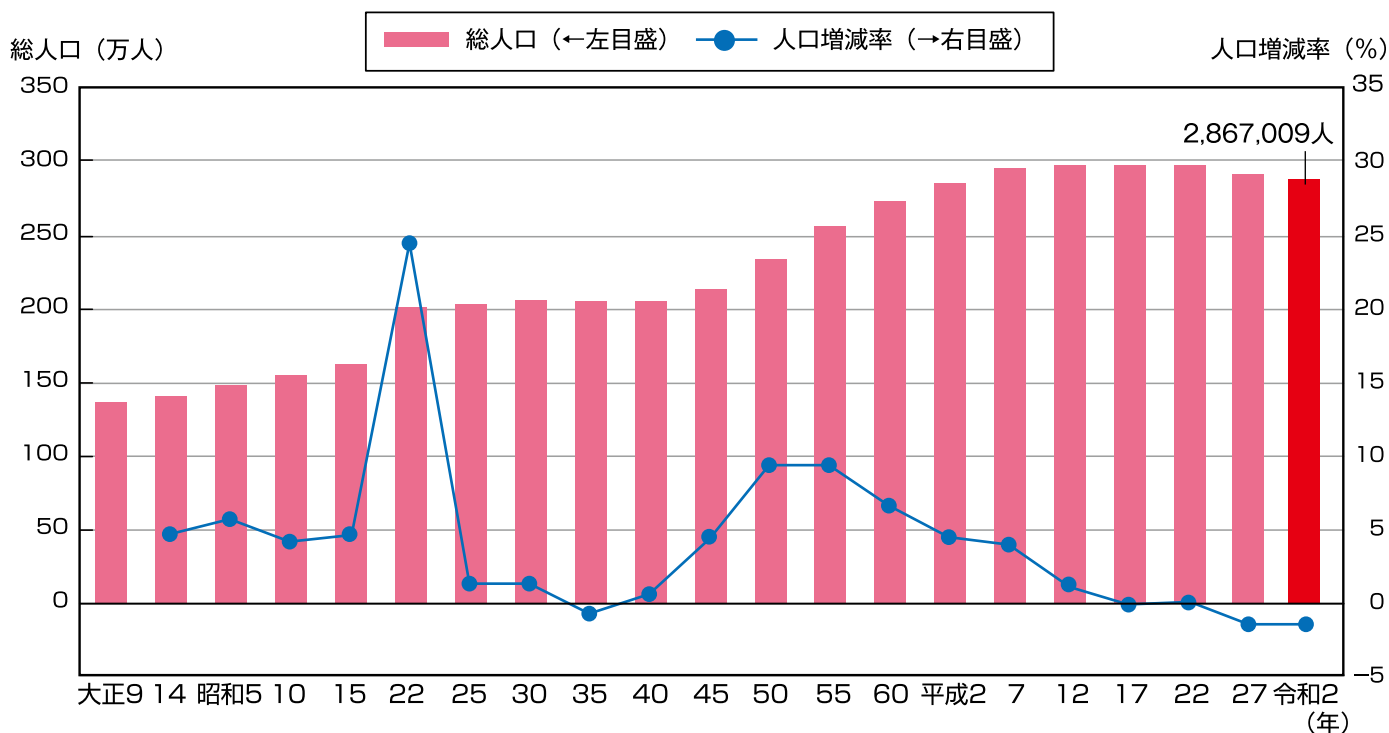
茨ひより (茨城県公認Vtuber)

県民の皆様へ

令和2年10月1日の国勢調査に
御回答いただきありがとうございました。
その結果をお知らせします！

令和2年10月1日現在の茨城県の人口は2,867,009人です。
前回平成27年調査の2,916,976人と比べ、49,967人の減少となりました。
昭和22年から昭和40年まで200万人の横ばい状態であった本県の人口は、
その後増加に転じましたが、平成17年以降は減少が続いています。

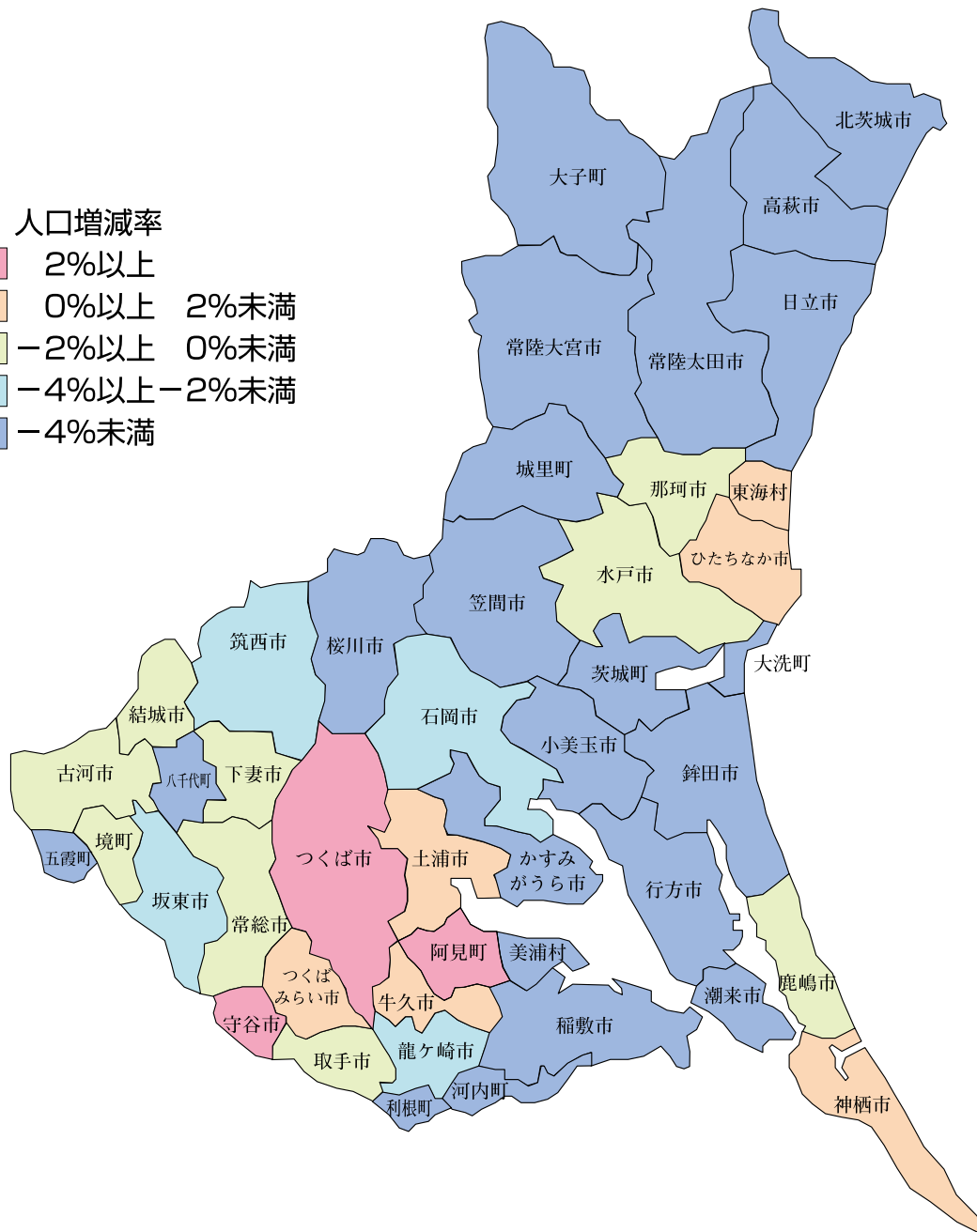
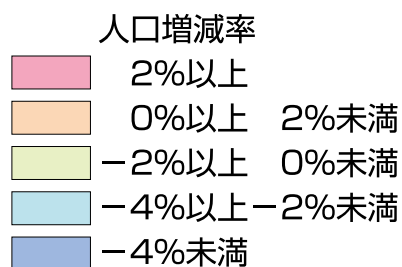
県人口の推移 (大正9年から令和2年まで)



市町村別の人口及び世帯数

市町村	令和2年国勢調査				平成27年国勢調査		人口増減数③ (人) ①-②	人口増減率 (%) ③/②
	人口(人)			世帯数 (世帯)	人口(人)			
	総数①	男	女		総数②	世帯数 (世帯)		
茨城県計	2,867,009	1,430,976	1,436,033	1,184,133	2,916,976	1,124,349	-49,967	-1.7
水戸市	270,685	132,537	138,148	122,598	270,783	117,590	-98	-0.0
日立市	174,508	87,126	87,382	77,911	185,054	78,625	-10,546	-5.7
土浦市	142,074	70,935	71,139	63,093	140,804	57,257	1,270	0.9
古河市	139,344	69,735	69,609	56,149	140,946	52,571	-1,602	-1.1
石岡市	73,061	36,167	36,894	28,344	76,020	27,288	-2,959	-3.9
結城市	50,645	25,441	25,204	19,328	51,594	18,267	-949	-1.8
龍ヶ崎市	76,420	37,995	38,425	32,158	78,342	30,472	-1,922	-2.5
下妻市	42,521	21,412	21,109	16,407	43,293	15,036	-772	-1.8
常総市	60,834	30,465	30,369	22,289	61,483	20,600	-649	-1.1
常陸太田市	48,602	23,705	24,897	19,243	52,294	19,436	-3,692	-7.1
高萩市	27,699	13,804	13,895	11,608	29,638	11,751	-1,939	-6.5
北茨城市	41,801	20,760	21,041	17,042	44,412	16,871	-2,611	-5.9
笠間市	73,173	35,783	37,390	28,918	76,739	28,202	-3,566	-4.6
取手市	104,524	51,476	53,048	45,447	106,570	43,477	-2,046	-1.9
牛久市	84,651	41,773	42,878	35,195	84,317	33,223	334	0.4
つくば市	241,656	121,043	120,613	110,490	226,963	98,190	14,693	6.5
ひたちなか市	156,581	79,293	77,288	66,754	155,689	61,104	892	0.6
鹿嶋市	66,950	34,434	32,516	28,318	67,879	27,450	-929	-1.4
潮来市	27,604	13,672	13,932	10,774	29,111	10,547	-1,507	-5.2
守谷市	68,421	34,163	34,258	27,385	64,753	24,867	3,668	5.7
常陸大宮市	39,267	19,392	19,875	15,643	42,587	16,005	-3,320	-7.8
那珂市	53,502	26,047	27,455	20,931	54,276	20,025	-774	-1.4
筑西市	100,753	50,018	50,735	37,491	104,573	35,683	-3,820	-3.7
坂東市	52,265	26,593	25,672	18,452	54,087	17,327	-1,822	-3.4
稲敷市	39,039	19,490	19,549	14,552	42,810	14,453	-3,771	-8.8
かすみがうら市	40,087	20,341	19,746	15,271	42,147	15,142	-2,060	-4.9
桜川市	39,122	19,359	19,763	13,453	42,632	13,585	-3,510	-8.2
神栖市	95,454	49,407	46,047	40,487	94,522	37,221	932	1.0
行方市	32,185	15,971	16,214	11,144	34,909	11,115	-2,724	-7.8
鉾田市	45,953	23,376	22,577	17,919	48,147	17,430	-2,194	-4.6
つくばみらい市	49,872	24,895	24,977	19,971	49,136	18,137	736	1.5
小美玉市	48,870	24,591	24,279	18,407	50,911	17,491	-2,041	-4.0
茨城町	31,401	15,563	15,838	11,758	32,921	11,356	-1,520	-4.6
大洗町	15,715	7,789	7,926	6,596	16,886	6,661	-1,171	-6.9
城里町	18,097	8,913	9,184	6,913	19,800	7,066	-1,703	-8.6
東海村	37,891	19,240	18,651	15,429	37,713	14,494	178	0.5
大子町	15,736	7,692	8,044	6,356	18,053	6,733	-2,317	-12.8
美浦村	14,602	7,479	7,123	5,864	15,842	5,958	-1,240	-7.8
阿見町	48,553	24,237	24,316	20,225	47,535	18,801	1,018	2.1
河内町	8,231	4,051	4,180	2,895	9,168	2,950	-937	-10.2
八千代町	21,026	10,991	10,035	7,017	22,021	6,799	-995	-4.5
五霞町	8,093	4,066	4,027	2,928	8,786	2,894	-693	-7.9
境町	24,201	12,274	11,927	8,722	24,517	8,061	-316	-1.3
利根町	15,340	7,482	7,858	6,258	16,313	6,138	-973	-6.0

市町村別人口増減率（平成27年国勢調査～令和2年国勢調査）



人口増減数の状況（国勢調査結果）

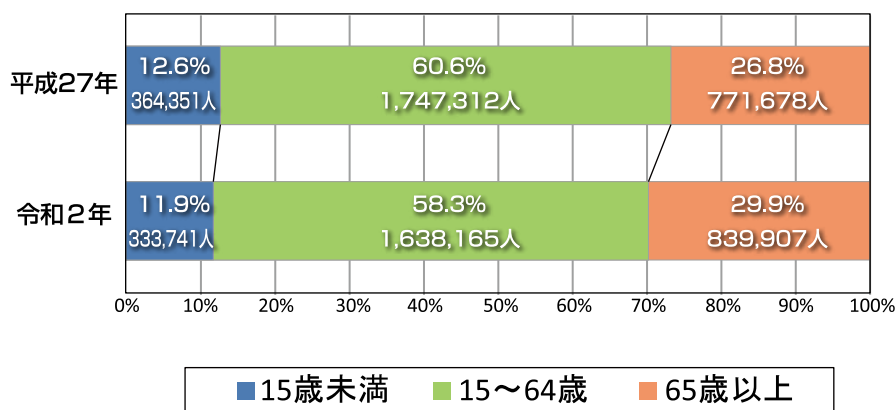
増加数の大きい市町村

順位	市町村名	増加数（人）	
		平成27年～令和2年	平成22年～平成27年
1	つくば市	14,693	12,373
2	守谷市	3,668	2,271
3	土浦市	1,270	-3,035
4	阿見町	1,018	-405
5	神栖市	932	-273
6	ひたちなか市	892	-1,371
7	つくばみらい市	736	4,675
8	牛久市	334	2,633
9	東海村	178	275
10	水戸市	-98	2,033

減少数の大きい市町村

順位	市町村名	増加数（人）	
		平成27年～令和2年	平成22年～平成27年
1	日立市	-10,546	-8,075
2	筑西市	-3,820	-3,954
3	稲敷市	-3,771	-4,085
4	常陸太田市	-3,692	-3,956
5	笠間市	-3,566	-2,670
6	桜川市	-3,510	-3,041
7	常陸大宮市	-3,320	-2,591
8	石岡市	-2,959	-3,667
9	行方市	-2,724	-2,702
10	北茨城市	-2,611	-2,614

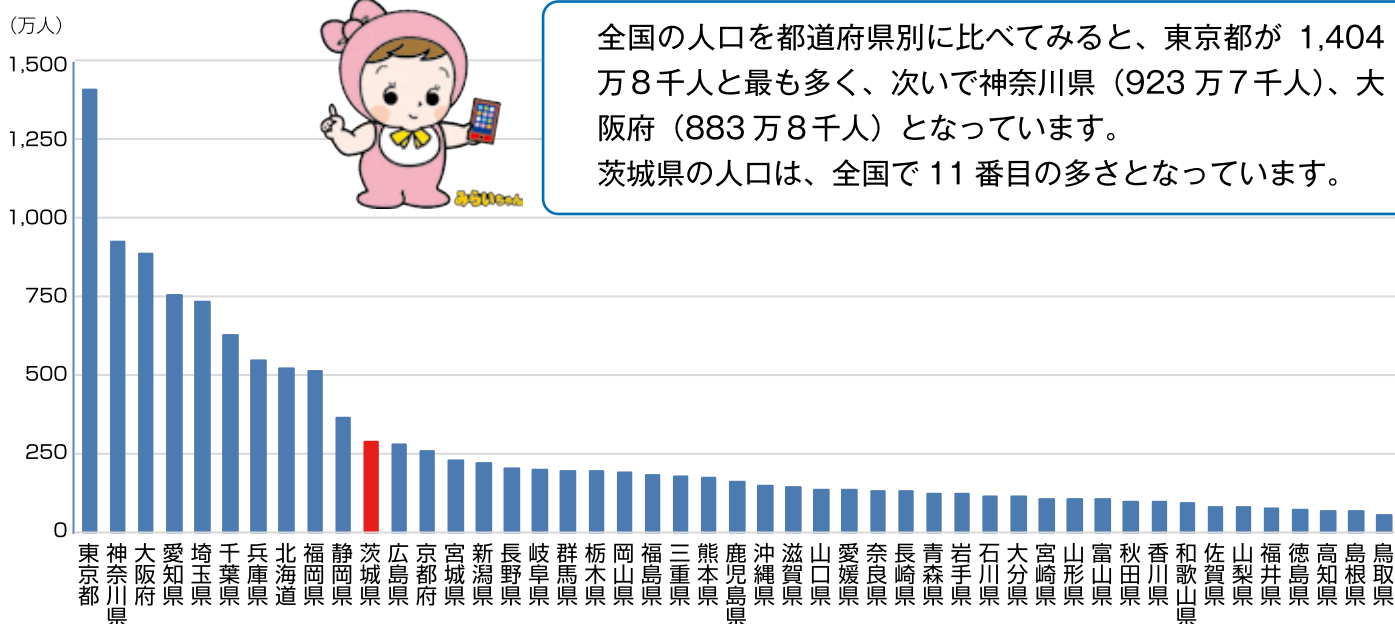
年齢別人口の割合



令和2年10月1日現在の茨城県の人口を年齢3区分別で見ると、15歳未満は333,741人、15～64歳人口は1,638,165人、65歳以上人口は839,907人となっています。

平成27年調査と比べ、15歳未満人口割合及び15～64歳人口割合は減少し、65歳以上人口割合は増加しています。

都道府県別人口（令和2年国勢調査）



国勢調の調査結果は幅広く利用されています

国勢調査は、日本国内に住んでいるすべての人・世帯を対象として、5年ごとに法律に基づいて行われる最も重要な統計調査です。

日本の人口・世帯の実態を明らかにする国勢調査の結果は、行政施策や教育、経済活動など幅広い分野で活用されています。



<発行>

茨城県政策企画部統計課

TEL：029-301-2649

詳細は を御覧ください。
<https://www.pref.ibaraki.jp/kikaku/tokei/fukyu/tokei/index.html>