



統計課資料 R03-8

令和2年(2020年)

# 茨城県の人口

茨城県常住人口調査結果報告書

茨城県政策企画部統計課

## はじめに

本報告書は、茨城県常住人口調査規則（昭和45年茨城県規則第28号）に基づき、毎月市町村から報告をいただいた資料を基にまとめたものです。

令和2年10月1日現在で国勢調査が実施されましたが、調査結果（人口等基本集計）の公表は令和3年11月に予定されているため、本報告書では令和2年10月1日以降の人口及び世帯数について、平成27年国勢調査人口を基礎として推計しております。

平成27年国勢調査結果では、本県の人口は2,916,976人で、この調査結果を基に推計した令和3年1月1日現在人口は2,852,499人となりました。

我が国は、過去に例のない本格的な人口減少社会を迎えており、その中で重要課題である地方創生や少子高齢化対策等への取組をはじめ、地域における各種施策等を検討する上で、人口の動向を正確に把握することが、大変重要になってきております。

この報告書が、県や市町村における各種行政施策を立案するための基礎資料として活用されることはもとより、研究、教育、経済など幅広い分野の活動で御活用いただければ幸いです。

おわりに、本調査に御尽力いただきました市町村関係各位に、厚くお礼申し上げますとともに、今後の御協力を心からお願い申し上げます。

令和3年8月

茨城県政策企画部長

玉川 明

# 目 次

## 調査の概要及び利用上の注意

1 調査の概要	
(1) 推計方法 .....	1
(2) 集計事項及び公表体系 .....	1
2 利用上の注意	
(1) 用語の説明 .....	2
(2) 社会増減の推計方法 .....	3
(3) 住民基本台帳による人口及び世帯数との相違 .....	3
(4) 人口動態統計による出生数及び死亡者数との相違 .....	3
(5) 使用記号 .....	3
(6) 県内地域区分 .....	4

## 調査結果の概要

1 人口の動向	
(1) 総人口 .....	5
(2) 性比及び人口密度 .....	5
(3) 地域別人口 .....	5
(4) 市町村別人口 .....	5
2 自然動態	
(1) 自然増減 .....	8
(2) 出生 .....	8
(3) 死亡 .....	8
3 社会動態	
(1) 社会増減 .....	9
(2) 移動数 .....	10
(3) 地域(都道府県等)間移動 .....	11
(4) 地域(県内及び近隣都県)間移動 .....	12
(5) 移動の特徴 .....	14
(6) 年齢別社会動態 .....	15
4 世帯数及び1世帯当たり人員 .....	17

## 統計表

### 10月1日現在世帯数、人口及び面積

第1表	世帯数、人口及び面積の推移（各年10月1日現在） - 茨城県 -	19
第2表	世帯数、人口及び面積（令和2年10月1日現在） - 県・地域・市町村 -	20

### 1月1日現在世帯数、人口及び人口動態

第3表	年次・月別世帯数、人口及び人口増減（昭和40年～令和2年） - 茨城県 -	22
第4表	世帯数、人口及び人口増減（令和2年） - 県・地域・市町村 -	24

### 自然動態

第5表	年次・月別自然増減、出生及び死亡者数（昭和40年～令和2年） - 茨城県 -	28
第6表	自然増減、出生及び死亡者数（令和2年） - 県・地域・市町村 -	30

### 社会動態

第7表	年次・月別社会増減、転入及び転出者数（昭和40年～令和2年） - 茨城県 -	32
第8表	社会増減、転入及び転出者数（令和2年） - 県・地域・市町村 -	36

### 地域間移動数

第9表	従前の住所地（都道府県等）別転入者数（令和2年） - 県・地域・市町村 -	44
第10表	転出先の住所地（都道府県等）別転出者数（令和2年） - 県・地域・市町村 -	48
第11表	従前の住所地（県・地域・市町村）別転入者数（令和2年） - 県・地域・市町村 -	52
第12表	転出先の住所地（県・地域・市町村）別転出者数（令和2年） - 県・地域・市町村 -	56
第13表	住所地（都道府県等）・年齢（各歳）別転入及び転出者数（令和2年） - 茨城県 -	60

### 年齢別人口動態

第14表	男女・年齢（各歳）別死亡、転入及び転出者数（令和2年） - 県・地域 -	72
第15表	男女・年齢（5歳階級）別死亡、転入及び転出者数（令和2年） - 県・地域・市町村 -	84

### 参考

第16表	最近6年間の人口の推移 - 県・市町村 -	104
第17表	令和3年1月1日現在年齢別人口 - 県・地域・市町村 -	108

## 調査の概要及び利用上の注意

## 調査の概要及び利用上の注意

### 1 調査の概要

茨城県常住人口調査は、国勢調査の間における市町村ごとの人口及び世帯数の移動状況を明らかにするため、毎月市町村から報告を得て推計している。

この報告書は、このうち令和2年の結果について取りまとめたものである。

#### (1) 推計方法

この調査は、国勢調査による人口及び世帯数を基礎とし、これに毎月の住民基本台帳の登録増減数(平成24年7月9日以前は住民基本台帳及び外国人登録原票の登録増減数)を加えて推計している。

#### (2) 集計事項及び公表体系

[ 刊行物として公表するもの ]

周 期	刊 行 物 名	集 計 事 項
毎 月 (1日現在)	「茨城県の人口と世帯(推計)」 (月報)	1 毎月1日現在市町村別世帯数 2 毎月1日現在市町村及び男女別人口 3 前月中の市町村別人口動態 (人口増減、出生、死亡、転入及び転出者数)
毎 年 (暦年)	「茨城県の人口 - 茨城県常住人口調査結果報告書 - 」 (年報)	本書目次の「統計表」欄を参照されたい。

[ 閲覧により公表するもの ]

周 期	公 表 内 容	集 計 事 項
毎 月	月別集計に関するもの 注)	1 従前の住所地(県内市町村、都道府県)別転入者数 2 転出先の住所地(県内市町村、都道府県)別転出者数 3 年齢(5歳階級)別移動状況 (出生、死亡、転入、転出者数)
四半期毎	年齢別人口に関するもの	年齢各歳別人口(各歳は0～99歳まで表章)

注) 市町村及び男女別に集計し、県統計課において閲覧に供する。

## 2 利用上の注意

令和2年10月1日現在で国勢調査が実施され、調査結果(人口等基本集計)の公表は本報告書発行後の令和3年11月の予定である。このため、茨城県常住人口調査規則(昭和45年茨城県規則第28号)第8条の規定に基づき、平成27年10月1日現在の人口及び世帯数は国勢調査結果(人口等基本集計)の数値を、平成27年11月1日以降の人口及び世帯数の数値は平成27年国勢調査結果(人口等基本集計)を基礎としている。

なお、人口動態に関する数値については、昭和55年以前は外国人を含めず別掲しているが、昭和56年以降はそれぞれの動態に含めてある。

### (1)用語の説明

- ア 出生者...市町村長が出生届又は出生の通知により住民票に記載した者。
- イ 死亡者...市町村長が死亡届又は死亡の通知により住民票から削除した者。
- ウ 転入者...市町村長が住民基本台帳法に基づく転入届により住民票に記載した者及び同法に基づき職権で住民票に記載した者。
- エ 転出者...市町村長が住民基本台帳法に基づく転出届により住民票から削除した者及び同法に基づき職権により住民票から削除した者。

### オ 増減数及び増減率等の算出方法

人口増減数	=	自然増減数 + 社会増減数
人口増減率(%)	=	$\frac{\text{人口増減数}}{\text{令和2年1月1日現在人口}} \times 100$
世帯数増減率(%)	=	$\frac{\text{世帯数増減数}}{\text{令和2年1月1日現在世帯数}} \times 100$
性比	=	$\frac{\text{男性人口}}{\text{女性人口}} \times 100$
自然増減数	=	出生者数 - 死亡者数
自然増減率(%)	=	$\frac{\text{自然増減数}}{\text{令和2年1月1日現在人口}} \times 100$
出生率(‰)	=	$\frac{\text{出生者数}}{\text{令和2年1月1日現在人口}} \times 1,000$
死亡率(‰)	=	$\frac{\text{死亡者数}}{\text{令和2年1月1日現在人口}} \times 1,000$
社会増減数	=	転入者数 - 転出者数
社会増減率(%)	=	$\frac{\text{社会増減数}}{\text{令和2年1月1日現在人口}} \times 100$
移動数	=	転入者数 + 転出者数
移動率(%)	=	$\frac{\text{移動数}}{\text{令和2年1月1日現在人口}} \times 100$

注) 比率が相互に一致しない場合があるのは四捨五入によるものである。

## (2)社会増減の推計方法

県の社会増減の推計方法には二つの方法がある。一つは、県内市町村間の転入、転出者数には差し引き増減がないものとして取り扱い、他県との間の転入、転出者数との差のみを捉えて県人口を計算する方法である(下記Aによる方法)。総務省統計局などではこの方法を採用しているが、この方法では県内市町村間の転入、転出は同数として把握することとなり、現実には転入及び転出届のずれなどがあるため、市町村別人口の積み上げ数字が県人口と一致しなくなる。

もう一つは、県人口を市町村別人口の合計と一致させるため、市町村別増減数を積み上げて計算する方法である(下記Bによる方法)。茨城県常住人口調査ではこの方法を採用している。

A 県社会増減数 = 県外からの転入者数 - 県外への転出者数

B 県社会増減数 = 市町村別増減数の総和

(市町村別増減数 = 市町村外からの転入者数 - 市町村外への転出者数)

## (3)住民基本台帳による人口及び世帯数との相違

常住人口調査では国勢調査結果を基準に、その後の住民基本台帳における移動を加減して推計しているため、利用にあたっては次の点に留意されたい。

国勢調査では、3か月以上そこに住んでいるか又は住むことになっている人を調査の対象としているのに対し、住民基本台帳人口は、あくまでも台帳に記載されている人の数を対象としている。従って、3か月以上入院している人の扱いの違いや、記載地と実際の住所地が必ずしも一致していない場合があり、実態としては若干異なる結果となっている。

また、国勢調査では昭和55年から会社等の寮は1人1世帯とし、学生寮や施設などについては1棟1世帯としているのに対し、住民基本台帳では全て1人1世帯としているなど、世帯数の取り扱いについても若干異なっている。

## (4)人口動態統計による出生数及び死亡者数との相違

人口動態統計(茨城県保健福祉部所管)では、出生及び死亡者数について、当該年の1月1日から翌年1月14日までに届け出られたもののうち当該年に発生した数を取りまとめる、いわゆる発生主義をとっているのに対し、常住人口調査では早期集計の立場から、当該年(月)中に届出のあったものをその年(月)の数とするいわゆる届出主義をとっている。発生日と届出日のずれなどから両者の数は一致しない。

## (5)使用記号

-	数値が「0」であるもの
0.0、0.00	該当数値が掲載単位未満
...	不詳
	負数
*	該当数値のないもの



(6) 県内地域区分

	令和2年10月1日現在
県北地域	日立市 常陸太田市 高萩市 北茨城市 ひたちなか市 常陸大宮市 那珂市 那珂郡(東海村) 久慈郡(大子町)
県央地域	水戸市 笠間市 小美玉市 東茨城郡(茨城町、大洗町、城里町)
鹿行地域	鹿嶋市 潮来市 神栖市 行方市 鉾田市
県南地域	土浦市 石岡市 龍ヶ崎市 取手市 牛久市 つくば市 守谷市 稲敷市 かすみがうら市 つくばみらい市 稲敷郡(美浦村、阿見町、河内町) 北相馬郡(利根町)
県西地域	古河市 結城市 下妻市 常総市 筑西市 坂東市 桜川市 結城郡(八千代町) 猿島郡(五霞町、境町)

## 調査結果の概要

## 調査結果の概要

### 1 人口の動向

#### (1) 総人口

本県の人口は、令和2年中に13,826人減少(0.48%減)し、令和3年1月1日現在で2,852,499人となった。

人口増減の内訳は、自然動態で15,135人の減少(0.53%減)、社会動態で1,309人の増加(0.05%増)である。

男女別人口の内訳をみると、男が6,301人の減少(0.44%減)、女が7,525人の減少(0.52%減)であり、この結果、令和3年1月1日現在で男1,425,424人、女1,427,075人となっている。(統計表第4表)

#### (2) 性比及び人口密度

令和2年10月1日現在の性比は99.9であり、前年同月から0.1ポイント上回った。

また、令和2年10月1日現在の人口密度は468.1人/km<sup>2</sup>であり、前年同月から2.3ポイント下回った。(統計表第1表)

#### (3) 地域別人口

市部及び郡部別にみた令和2年中の人口増減は、市部が11,496人の減少(0.44%減)、郡部が2,330人の減少(0.90%減)であった。この結果、令和3年1月1日現在の人口は市部が2,595,305人、郡部が257,194人となっており、県人口に占める割合は市部が91.0%、郡部が9.0%となっている。

次に、県内5地域別の人口増減をみると、県北地域が6,325人の減少(1.06%減)、県央地域が2,800人の減少(0.61%減)、鹿行地域が1,850人の減少(0.69%減)、県南地域が1,684人の増加(0.17%増)、県西地域が4,535人の減少(0.84%減)であった。この結果、各地域の県人口に占める割合は令和3年1月1日現在で県北地域が20.7%(589,502人)、県央地域が16.0%(456,501人)、鹿行地域が9.4%(267,624人)、県南地域が35.3%(1,006,323人)、県西地域が18.7%(532,549人)となっている。(統計表第4表)

#### (4) 市町村別人口

市町村別の人口増減数をみると、6市町で増加、38市町村で減少であった。最も増加数が多い市町村はつくば市の4,150人であり、次いで、守谷市(894人)、つくばみらい市(275人)、阿見町(256人)、取手市(139人)の順となっている。

一方、最も減少数が多い市町村は日立市の2,403人であり、次いで、石岡市(935人)、桜川市(834人)、常陸太田市(832人)、筑西市(817人)の順となっている。

人口増減率をみると、最も増加率が高い市町村はつくば市の1.72%であり、次いで、守谷市(1.31%)、つくばみらい市(0.54%)、阿見町(0.54%)、取手市(0.13%)の順となっている。

最も減少率が高い市町村は天子町の2.68%であり、次いで、城里町(2.11%)、桜川市(2.11%)、河内町(2.09%)、行方市(2.07%)の順となっている。(表-1)

表 - 1 市町村別人口増減数と人口増減率の順位（令和2年）

人口増減数					人口増減率					
順位	上位10市町村		順位	下位10市町村		順位	上位10市町村		下位10市町村	
	市町村名	人口増減数(人)		市町村名	人口増減数(人)		市町村名	人口増減率(%)	市町村名	人口増減率(%)
1	つくば市	4,150	1	日立市	2,403	1	つくば市	1.72	大子町	2.68
2	守谷市	894	2	石岡市	935	2	守谷市	1.31	城里町	2.11
3	つくばみらい市	275	3	桜川市	834	3	つくばみらい市	0.54	桜川市	2.11
4	阿見町	256	4	常陸太田市	832	4	阿見町	0.54	河内町	2.09
5	取手市	139	5	筑西市	817	5	取手市	0.13	行方市	2.07
6	牛久市	32	6	常陸大宮市	811	6	牛久市	0.04	常陸大宮市	2.04
7	東海村	3	7	古河市	732	7	神栖市	0.01	常陸太田市	1.84
8	神栖市	6	8	稲敷市	732	8	東海村	0.01	常陸太田市	1.71
9	境町	44	9	行方市	675	9	境町	0.18	八千代町	1.63
10	五霞町	127	10	笠間市	660	10	水戸市	0.20	高萩市	1.61

図1 市町村別人口増減率（令和2年）

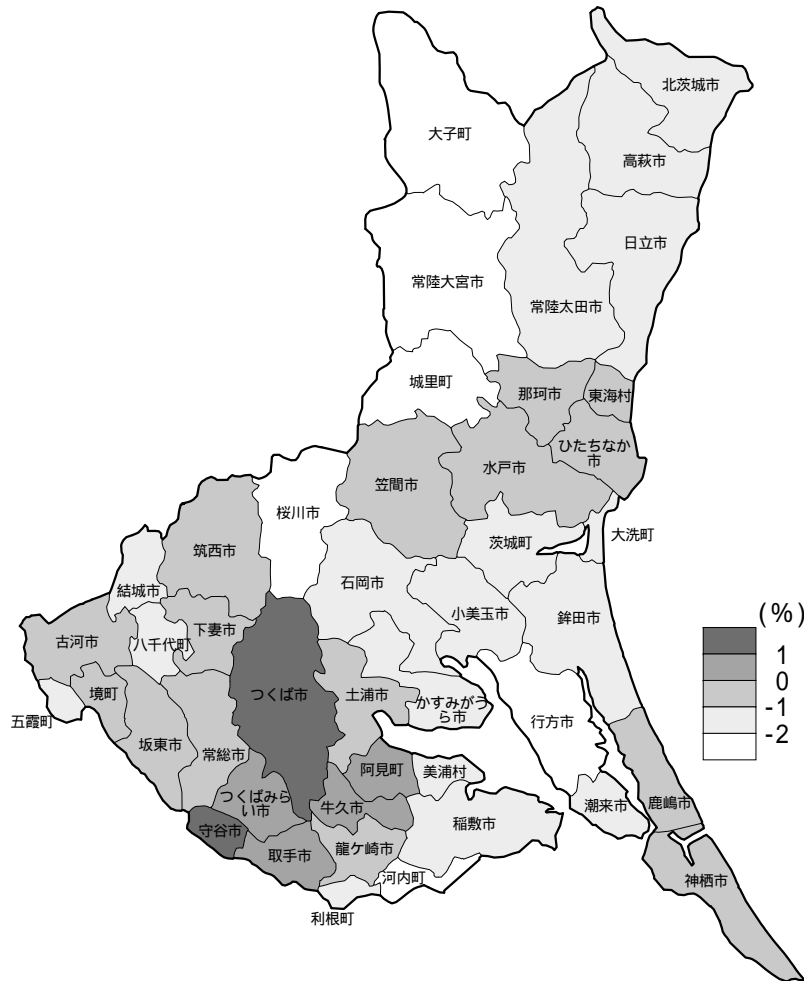
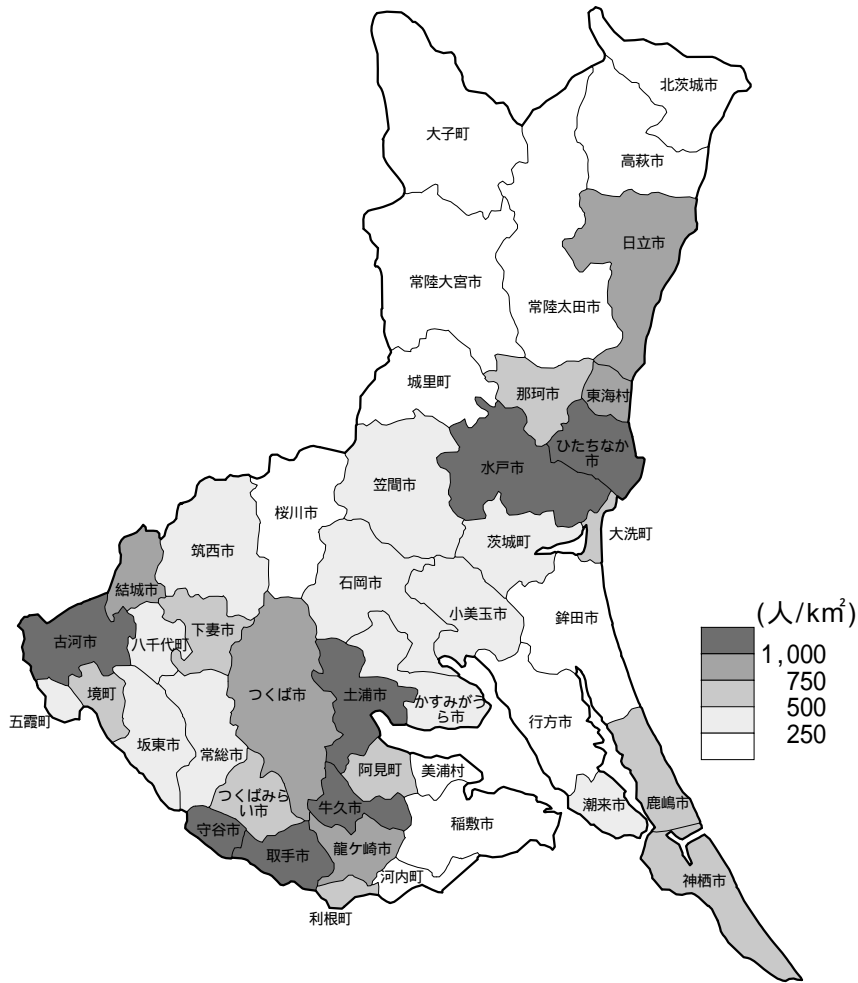


図2 市町村別人口密度（令和2年10月1日現在）



また、市町村の人口規模をみると、令和3年1月1日現在で20万人以上が2市（水戸市、つくば市）10万人以上20万人未満が5市（日立市、土浦市、古河市、取手市、ひたちなか市）である。以上7市の合計は1,223,844人であり、県人口の約43%を占めている。郡部では3万人以上5万人未満の町村が2町1村（茨城町、東海村、阿見町）、2万人以上3万人未満の町村が2町（八千代町、境町）、1万人以上2万人未満の町村が4町1村（大洗町、城里町、大子町、美浦村、利根町）、1万人未満が2町（河内町、五霞町）となっている。（表-2）

表-2 人口規模別市町村数の推移（平成17年から令和3年）

各年1月1日現在 人口（人）	平成	17	18	19	20	21	22	23	24	25	26	27	28	29	30	31	令和	2	3
	(年)	(年)	(年)	(年)	(年)	(年)	(年)	(年)	(年)	(年)	(年)	(年)	(年)	(年)	(年)	(年)	(年)	(年)	(年)
総数	75	50	44	44	44	44	44	44	44	44	44	44	44	44	44	44	44	44	44
市計	23	30	32	32	32	32	32	32	32	32	32	32	32	32	32	32	32	32	32
市																			
20万以上	2	2	2	2	2	2	2	2	2	2	2	2	2	2	2	2	2	2	2
10万以上20万未満	3	6	6	6	6	6	6	6	6	6	6	6	6	6	6	6	6	6	5
7.5万以上10万未満	3	4	5	5	5	5	5	5	5	5	5	5	5	5	4	3	3	3	4
5万以上7.5万未満	8	8	9	9	9	9	9	8	8	8	8	8	8	9	10	9	9	9	9
3万以上5万未満	6	9	10	10	10	10	10	11	10	9	9	9	9	8	8	10	10	10	10
3万未満	1	1	-	-	-	-	-	-	1	2	2	2	2	2	2	2	2	2	2
郡計	52	20	12	12	12	12	12	12	12	12	12	12	12	12	12	12	12	12	12
町																			
5万以上	1	-	-	-	-	-	-	-	-	-	-	-	-	-	-	-	-	-	-
3万以上5万未満	10	4	3	3	3	3	3	3	3	3	3	3	3	3	3	3	3	3	3
2万以上3万未満	10	6	4	4	4	4	4	3	3	3	3	2	2	2	2	2	2	2	2
村																			
1万以上2万未満	22	7	4	4	4	4	4	4	4	4	4	4	5	5	5	5	5	5	5
0.5万以上1万未満	8	3	1	1	1	1	1	2	2	2	2	2	2	2	2	2	2	2	2
0.5万未満	1	-	-	-	-	-	-	-	-	-	-	-	-	-	-	-	-	-	-

## 2 自然動態

### (1)自然増減

令和2年中の自然動態は、出生17,948人、死亡33,083人で15,135人の減少となった。自然減少率は0.53%となっている。

5地域別の自然減少率をみると、県南地域が0.36%と最も低く、次いで、鹿行地域(0.54%)、県央地域(0.57%)、県西地域(0.64%)、県北地域(0.69%)の順となっている。

市町村別の自然増加率については、つくば市が0.19%と最も高く、次いで、守谷市の0.17%となっている。自然減少率については、大子町が1.92%と最も高く、次いで、城里町の1.30%となっている。(表-3、統計表第6表)

### (2)出生

令和2年中の出生者数は17,948人(男9,100人、女8,848人)、出生率は6.3‰であった。

5地域別の出生率をみると、県南地域が6.7‰と最も高く、次いで、鹿行地域(6.6‰)、県央地域(6.6‰)、県西地域(5.7‰)、県北地域(5.6‰)の順となっている。

市町村別の出生率をみると、つくば市が9.2‰と最も高く、次いで、つくばみらい市の8.5‰となっている。(表-3)

### (3)死亡

令和2年中の死亡者数は33,083人(男17,498人、女15,585人)、死亡率は11.5‰であった。

5地域別の死亡率をみると、県北地域が12.5‰と最も高く、次いで、県央地域(12.3‰)、県西地域(12.1‰)、鹿行地域(12.0‰)、県南地域(10.3‰)の順となっている。

市町村別の死亡率をみると、大子町が22.1‰と最も高く、次いで、行方市の17.8‰となっている。(表-3)

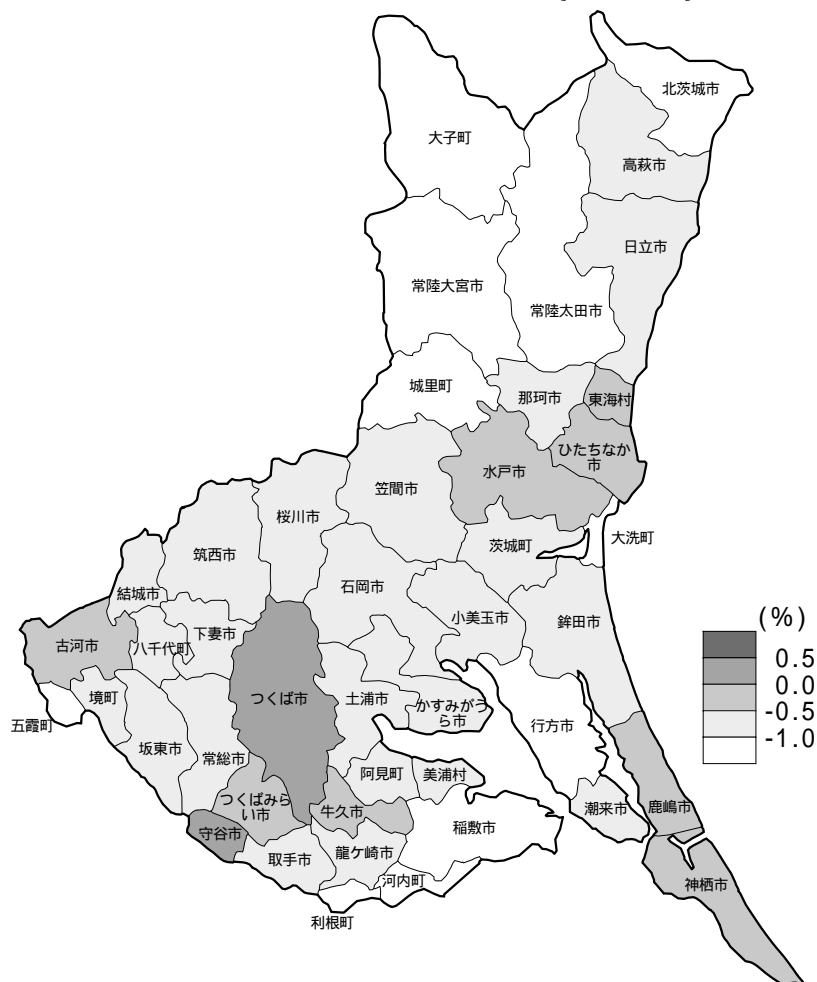
表-3 自然増減、出生率及び死亡率の順位(令和2年)

(自然増減率)				
順位	上位5市町村		下位5市町村	
	市町村名	自然増減率(%)	市町村名	自然増減率(%)
1	つくば市	0.19	大子町	1.92
2	守谷市	0.17	城里町	1.30
3	つくばみらい市	0.04	行方市	1.28
4	神栖市	0.13	常陸大宮市	1.27
5	ひたちなか市	0.24	五霞町	1.25

(出生率)				(死亡率)					
順位	上位5市町村		下位5市町村		順位	上位5市町村		下位5市町村	
	市町村名	出生率(‰)	市町村名	出生率(‰)		市町村名	死亡率(‰)	市町村名	死亡率(‰)
1	つくば市	9.2	利根町	2.3	1	大子町	22.1	守谷市	6.7
2	つくばみらい市	8.5	大子町	2.9	2	行方市	17.8	つくば市	7.3
3	守谷市	8.4	五霞町	3.1	3	城里町	16.9	牛久市	8.7
4	神栖市	8.2	稲敷市	3.6	4	常陸大宮市	16.8	つくばみらい市	9.0
5	水戸市	7.5	城里町	3.9	5	大洗町	16.7	ひたちなか市	9.3

図3 市町村別自然増減率（令和2年）



### 3 社会動態

#### (1) 社会増減

令和2年中の社会動態は、転入者数 113,326 人、転出者数 112,017 人で 1,309 人の転入超過となった。社会増減率は 0.05% となっている。

市部及び郡部別にみると、市部で 1,497 人の転入超過、郡部で 188 人の転出超過となった。

5 地域別では、県北地域が 2,243 人の転出超過、県央地域が 192 人の転出超過、鹿行地域が 391 人の転出超過、県南地域が 5,257 人の転入超過、県西地域が 1,122 人の転出超過となった。

市町村別では、転入超過が 11 市 2 町 1 村、転出超過が 21 市 8 町 1 村となっている。社会増加率が最も高い市町村はつくば市の 1.53% であり、次いで、守谷市 (1.14%)、阿見町 (1.04%)、取手市 (0.77%)、つくばみらい市 (0.58%) の順となっている。

一方、社会減少率が最も高い市町村は桜川市の 1.11% であり、次いで、八千代町 (0.95%)、河内町 (0.90%)、城里町 (0.81%)、行方市 (0.79%) の順となっている。(表 - 4、統計表第 8 表)

(2)移動数

令和2年中の移動数は225,343人、移動率は7.86%であった。

また、県内市町村間の移動状況をみると、転入者数45,968人、転出者数46,172人であった。

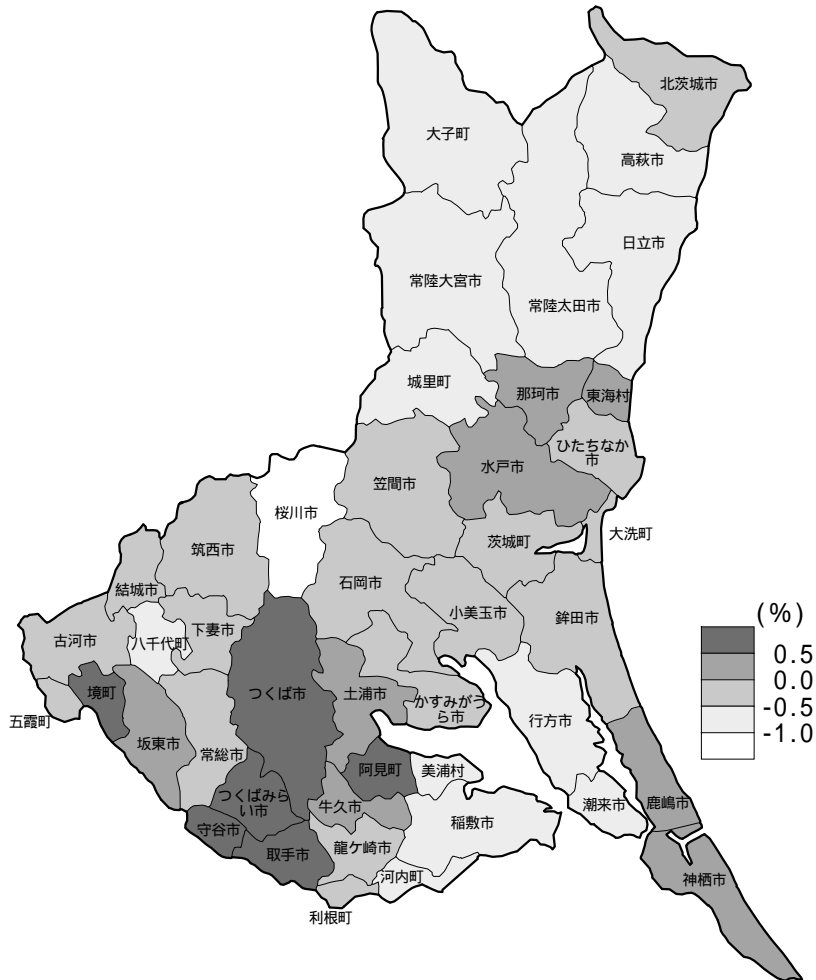
一方、県外間の移動状況をみると、転入者数64,003人、転出者数61,144人であった。

市町村別の移動率をみると、つくば市が12.10%と最も高く、次いで、取手市(11.56%)、土浦市(9.81%)、常総市(9.41%)、守谷市(9.35%)の順となっている。(表-4、統計表第8表)

表-4 社会増減率及び移動率の順位(令和2年)

社会増減率				移動率					
順位	上位5市町村		下位5市町村		順位	上位5市町村		下位5市町村	
	市町村名	社会増減率(%)	市町村名	社会増減率(%)		市町村名	移動率(%)	市町村名	移動率(%)
1	つくば市	1.53	桜川市	1.11	1	つくば市	12.10	大子町	4.15
2	守谷市	1.14	八千代町	0.95	2	取手市	11.56	常陸太田市	4.46
3	阿見町	1.04	河内町	0.90	3	土浦市	9.81	城里町	4.78
4	取手市	0.77	城里町	0.81	4	常総市	9.41	北茨城市	4.93
5	つくばみらい市	0.58	行方市	0.79	5	守谷市	9.35	桜川市	5.15

図4 市町村別社会増減率(令和2年)





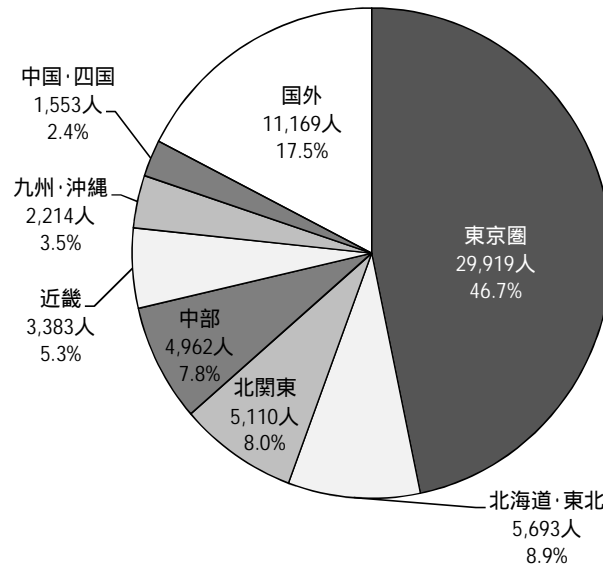
### (3) 地域（都道府県等）間移動

#### 県外からの転入

令和2年中の県外からの転入者 64,003 人について、従前の住所地を全国地域区別にみると、東京圏（埼玉県、千葉県、東京都、神奈川県）が 29,919 人と最も多く、次いで、北海道・東北地方（5,693 人）、北関東（5,110 人）、中部地方（4,962 人）の順となっている。また、国外は 11,169 人となっている。（図 - 5、統計表第 9 表）

都道府県別にみると、東京都が 10,860 人と最も多く、次いで、千葉県（8,937 人）、埼玉県（5,940 人）、神奈川県（4,182 人）、栃木県（3,778 人）、福島県（1,908 人）の順となっている。（統計表第 9 表）

図5 地域区分別県外転入者数（令和2年）

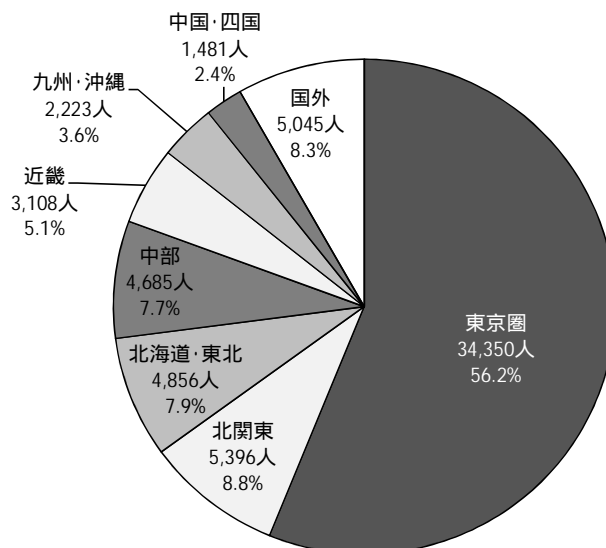


#### 県外への転出

令和2年中の県外への転出者 61,144 人について、転出先の住所地を全国地域区別にみると、東京圏が 34,350 人と最も多く、次いで北関東（5,396 人）、北海道・東北地方（4,856 人）、中部地方（4,685 人）の順となっている。また、国外は 5,045 人となっている。（図6、統計表第 10 表）

都道府県別にみると、東京都が 12,439 人と最も多く、次いで千葉県（10,040 人）、埼玉県（6,745 人）、神奈川県（5,126 人）、栃木県（3,978 人）、福島県（1,483 人）の順となっている。（統計表第 10 表）

図6 地域区分別県外転出者数（令和2年）



## 転入超過

令和2年中の本県の都道府県別転入超過数（県外転入者数から県外転出者数を差し引いた数）をみると、本県への転入超過は福島県（425人）、青森県（255人）、兵庫県（146人）など28府県で、本県からの転出超過は東京都（1,579人）、千葉県（1,103人）、神奈川県（944人）など18都道府県となっている。（表-5、統計表第13表）

表-5 本県と他都道府県との転入超過数の順位（令和元年、2年）

【令和元年】					【令和2年】				
順位	上位5都道府県		下位5都道府県		順位	上位5都道府県		下位5都道府県	
	都道府県名	転入超過数(人)	都道府県名	転入超過数(人)		都道府県名	転入超過数(人)	都道府県名	転入超過数(人)
1	福島県	316	東京都	3,448	1	福島県	425	東京都	1,579
2	福岡県	156	埼玉県	1,749	2	青森県	255	千葉県	1,103
3	広島県	134	神奈川県	1,527	3	兵庫県	146	神奈川県	944
4	福井県	77	千葉県	1,151	4	愛知県	125	埼玉県	805
5	栃木県	75	群馬県	539	5	新潟県	120	栃木県	200

令和元年には平成31年を含む。

### (4) 地域（県内及び近隣都県）間移動

令和2年中の地域間移動数について、県内は5地域間、県外は近隣都県別でみると、県内・県外いずれにおいても県南地域の移動数が最も多くなっている。

県内間移動をみると、県南地域では他の4地域に対してすべて転入超過であった。

県外（近隣都県）間移動をみると、近隣都県への転出超過数は東京都が1,579人で最も多く、次いで、千葉県（1,103人）、神奈川県（944人）、埼玉県（805人）、栃木県（200人）、群馬県（86人）の順となっている。県外に対しての超過数を5地域別にみると、鹿行地域、県南地域で転入超過であり、県北地域、県央地域、県西地域で転出超過であった。（表-6、統計表第13表）

表 - 6 県内及び県外（近隣都県）別地域間移動数及び超過数（令和2年）

地 域	茨城県		県北地域		県央地域		鹿行地域		県南地域		県西地域			
	移動数（人）	構成比（％）	移動数（人）	構成比（％）	移動数（人）	構成比（％）	移動数（人）	構成比（％）	移動数（人）	構成比（％）	移動数（人）	構成比（％）		
全体	転入計	109,971	100.0	16,152	100.0	16,954	100.0	9,177	100.0	49,589	100.0	18,099	100.0	
	転出計	107,316	100.0	18,340	100.0	16,960	100.0	9,178	100.0	43,616	100.0	19,222	100.0	
	超過数	2,655		2,188		6		1		5,973		1,123		
県内	転入者数	県内計	45,968	41.8	8,088	50.1	8,817	52.0	3,340	36.4	18,976	38.3	6,747	37.3
		県北地域	9,319	8.5	4,361	27.0	3,027	17.9	297	3.2	1,327	2.7	307	1.7
		県央地域	8,263	7.5	2,280	14.1	2,655	15.7	582	6.3	2,216	4.5	530	2.9
		鹿行地域	3,624	3.3	256	1.6	682	4.0	1,765	19.2	749	1.5	172	1.0
		県南地域	17,378	15.8	920	5.7	1,890	11.1	566	6.2	12,201	24.6	1,801	10.0
		県西地域	7,384	6.7	271	1.7	563	3.3	130	1.4	2,483	5.0	3,937	21.8
	転出者数	県内計	46,172	43.0	9,371	51.1	8,289	48.9	3,626	39.5	17,462	40.0	7,424	38.6
		県北地域	8,126	7.6	4,380	23.9	2,291	13.5	257	2.8	926	2.1	272	1.4
		県央地域	8,857	8.3	3,048	16.6	2,655	15.7	686	7.5	1,903	4.4	565	2.9
		鹿行地域	3,359	3.1	305	1.7	584	3.4	1,759	19.2	581	1.3	130	0.7
		県南地域	19,059	17.8	1,341	7.3	2,227	13.1	755	8.2	12,238	28.1	2,498	13.0
		県西地域	6,771	6.3	297	1.6	532	3.1	169	1.8	1,814	4.2	3,959	20.6
	超過数	県内計	204	*	1,283	*	528	*	286	*	1,514	*	677	*
		県北地域	1,193	*	19	*	736	*	40	*	401	*	35	*
		県央地域	594	*	768	*	0	*	104	*	313	*	35	*
		鹿行地域	265	*	49	*	98	*	6	*	168	*	42	*
		県南地域	1,681	*	421	*	337	*	189	*	37	*	697	*
		県西地域	613	*	26	*	31	*	39	*	669	*	22	*
県外	転入者数	県外総数	64,003	58.2	8,064	49.9	8,137	48.0	5,837	63.6	30,613	61.7	11,352	62.7
		栃木県	3,778	3.4	395	2.4	424	2.5	183	2.0	848	1.7	1,928	10.7
		群馬県	1,332	1.2	189	1.2	187	1.1	87	0.9	484	1.0	385	2.1
		埼玉県	5,940	5.4	640	4.0	769	4.5	302	3.3	2,532	5.1	1,697	9.4
		千葉県	8,937	8.1	770	4.8	893	5.3	1,484	16.2	4,748	9.6	1,042	5.8
		東京都	10,860	9.9	1,313	8.1	1,547	9.1	799	8.7	5,900	11.9	1,301	7.2
		神奈川県	4,182	3.8	683	4.2	552	3.3	398	4.3	2,018	4.1	531	2.9
		その他の道府県	28,974	26.3	4,074	25.2	3,765	22.2	2,584	28.2	14,083	28.4	4,468	24.7
	転出者数	県外総数	61,144	57.0	8,969	48.9	8,671	51.1	5,552	60.5	26,154	60.0	11,798	61.4
		栃木県	3,978	3.7	483	2.6	403	2.4	116	1.3	867	2.0	2,109	11.0
		群馬県	1,418	1.3	182	1.0	221	1.3	84	0.9	492	1.1	439	2.3
		埼玉県	6,745	6.3	781	4.3	937	5.5	393	4.3	2,454	5.6	2,180	11.3
		千葉県	10,040	9.4	1,114	6.1	1,228	7.2	1,576	17.2	4,940	11.3	1,182	6.1
		東京都	12,439	11.6	1,997	10.9	1,963	11.6	944	10.3	5,698	13.1	1,837	9.6
		神奈川県	5,126	4.8	1,006	5.5	817	4.8	483	5.3	2,109	4.8	711	3.7
		その他の道府県	21,398	19.9	3,406	18.6	3,102	18.3	1,956	21.3	9,594	22.0	3,340	17.4
	超過数	県外総数	2,859	*	905	*	534	*	285	*	4,459	*	446	*
		栃木県	200	*	88	*	21	*	67	*	19	*	181	*
群馬県		86	*	7	*	34	*	3	*	8	*	54	*	
埼玉県		805	*	141	*	168	*	91	*	78	*	483	*	
千葉県		1,103	*	344	*	335	*	92	*	192	*	140	*	
東京都		1,579	*	684	*	416	*	145	*	202	*	536	*	
神奈川県		944	*	323	*	265	*	85	*	91	*	180	*	
その他の道府県		7,576	*	668	*	663	*	628	*	4,489	*	1,128	*	

注1) 転入は表側から表頭への、また転出は表頭から表側への移動者数である。

2) 県内の転入者数及び転出者数は、各市町村ごとの転入者数及び転出者数を積み上げ、それを5地域別及び県全体で表したものである。

3) 超過数とは、以下の内容を意味するものである。

- ・表頭から表側に対しては、正の数は転入超過を表し、負の数は転出超過を表すものである。
- ・表側から表頭に対しては、正の数は転出超過を表し、負の数は転入超過を表すものである。

4) その他の道府県には国外を含む。

5) その他の移動者（従前の住所地なし、転出先不明等）数は含まない。



県内の各市町村を令和2年中の県外移動率及び県内移動率を基に3類型（県外移動型、県内移動型、バランス型）に分けると、県外移動型は鹿行地域や県南地域、県西地域の県境に位置する市町村に多い傾向にあり、県内移動型は県北地域や県央地域に位置する市町村に多い傾向にある。

また、土浦市、稲敷市、桜川市、小美玉市、美浦村、河内町は県外移動者数と県内移動者数が概ね半々であるバランス型となっている。（図7）

市町村別に県外移動率をみると、古河市が79.5%と最も高く、次いで、取手市（76.9%）、五霞町（76.2%）、利根町（75.8%）、神栖市（73.4%）の順となっている。

また、県内移動率をみると、茨城町が74.7%と最も高く、次いで、那珂市（73.6%）、城里町（67.9%）、常陸太田市（60.1%）、常陸大宮市（60.0%）の順となっている。（表-7、統計表第8表）

表-7 社会移動における県外移動率、県内移動率の順位（令和元年、2年）

【令和元年】					【令和2年】				
順位	市町村名	県外移動率(%)	市町村名	県内移動率(%)	順位	市町村名	県外移動率(%)	市町村名	県内移動率(%)
1	古河市	83.9	那珂市	70.2	1	古河市	79.5	茨城町	74.7
2	利根町	81.3	城里町	69.9	2	取手市	76.9	那珂市	73.6
3	五霞町	80.4	茨城町	69.8	3	五霞町	76.2	城里町	67.9
4	取手市	79.0	常陸太田市	65.7	4	利根町	75.8	常陸太田市	60.1
5	神栖市	72.9	八千代町	59.3	5	神栖市	73.4	常陸大宮市	60.0

$$\text{県外移動率}(\%) = \frac{\text{県外転入者数} + \text{県外転出者数}}{\text{総移動数(その他を除く)}} \times 100$$

令和元年には平成31年を含む。

$$\text{県内移動率}(\%) = \frac{\text{県内転入者数} + \text{県内転出者数}}{\text{総移動数(その他を除く)}} \times 100$$

### (6) 年齢別社会動態

令和2年中の県内における年齢別転入及び転出者数を5歳階級別にみると、20歳から24歳まで（2,801人）及び25歳から29歳まで（521人）において転出超過が多くなっている。転出超過数を各歳別にみると、23歳が1,564人の転出超過（転入5,737人、転出7,301人）と最も多く、次いで22歳が636人（転入3,806人、転出4,442人）、24歳が412人（転入4,833人、転出5,245人）となっている。（図8、統計表第14表）

地域別の社会増減数を5歳階級別にみると、全ての地域において20歳から24歳までの転出超過が多くなっている。（図9、統計表第14表）

また、令和2年中の県外転入者数と県外転出者数を比較すると、15から19歳まで、20歳から24歳までの階級で転出超過となっており、その他の各階級で転入超過となっている。（図10、統計表第13表）

図8 年齢（5歳階級）別転入及び転出者数（令和2年）

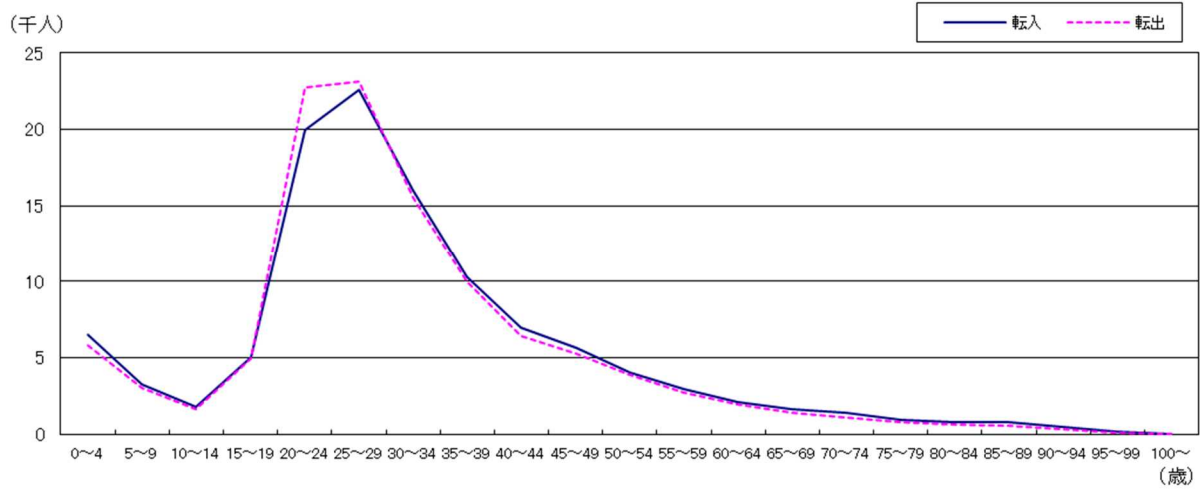


図9 地域及び年齢（5歳階級）別社会増減数（令和2年）

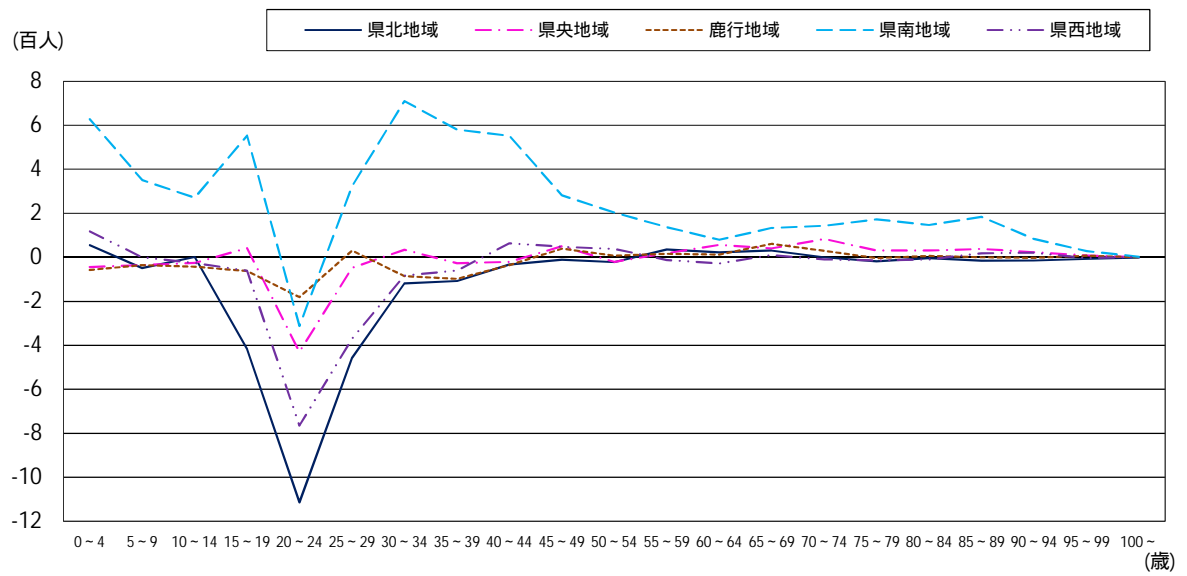
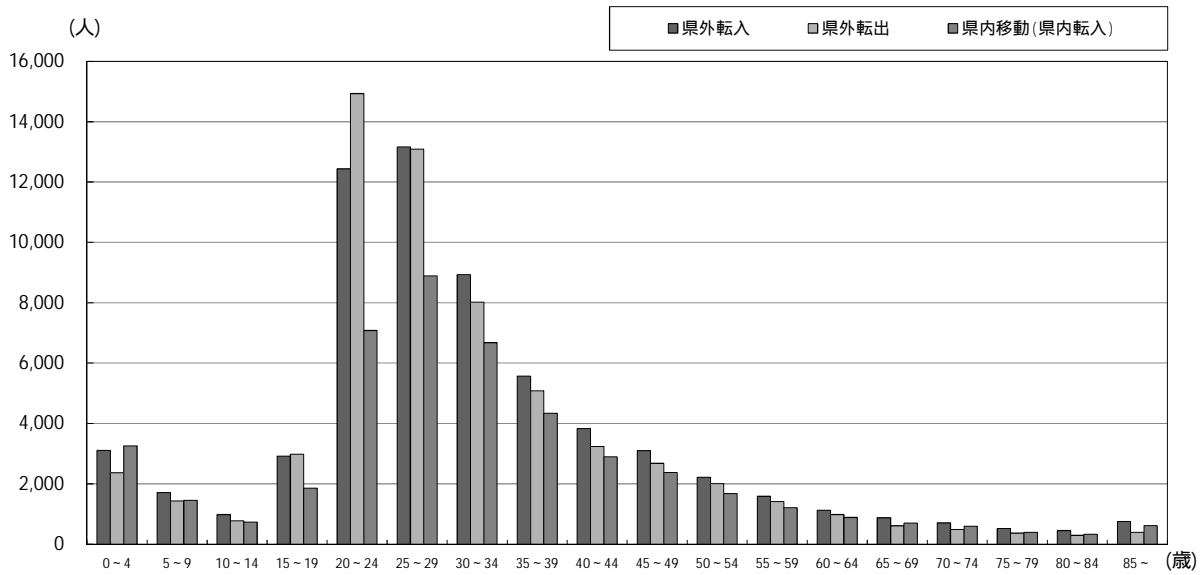


図10 年齢（5歳階級）別移動者数（令和2年）

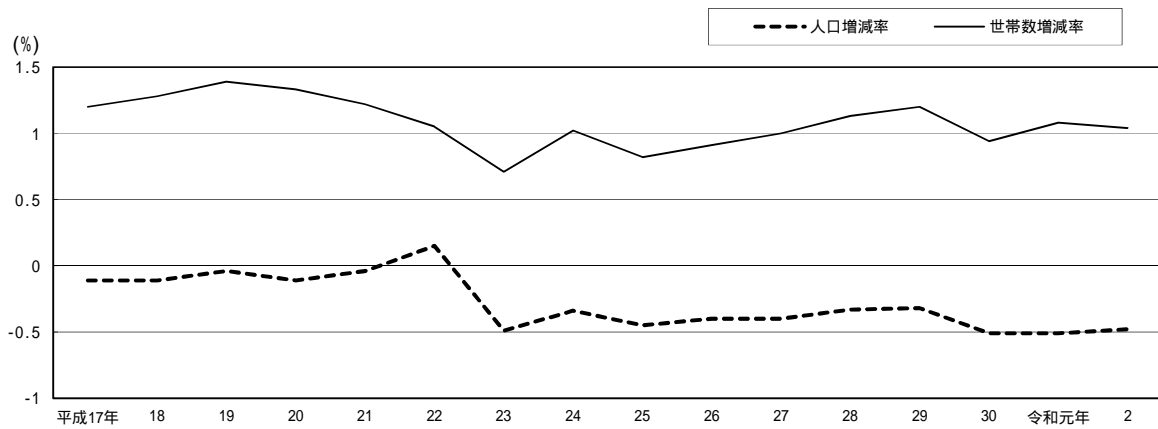


4 世帯数及び1世帯当たり人員

世帯数は令和2年中に 12,238 世帯増加（1.04%増加）し、令和3年1月1日現在の世帯数は 1,188,132 世帯となった。（図11、統計表第3表）

1世帯当たり人員については、令和2年10月1日現在 2.41 人となっている。（統計表第1表）

図11 人口増減率及び世帯数増減率の推移（平成17年から令和2年）



令和元年には平成31年を含む。

# 統計表



第1表 世帯数、人口及び面積の推移(各年10月1日現在) - 茨城県 -

年次	世帯数		1世帯当 たり人員	人 口			性 比	面 積 (km <sup>2</sup> )	人口密度 (人/km <sup>2</sup> )
	総 数	一般(普通) 世 帯 数		総 数	男	女			
大正9	271,129	269,860	4.96	1,350,400	662,128	688,272	96.2	6,100.12	221.4
14	277,335	276,120	5.04	1,409,092	693,837	715,255	97.0	6,100.12	231.0
昭和5	281,091	279,895	5.25	1,487,097	734,059	753,038	97.5	6,092.26	244.1
10	287,677	286,471	5.34	1,548,991	766,423	782,568	97.9	6,090.99	254.3
15	297,122	295,880	5.39	1,620,000	801,914	818,086	98.0	6,090.99	266.0
22	377,751	376,758	5.29	2,013,735	974,289	1,039,446	93.7	6,090.99	330.6
25	375,861	374,557	5.41	2,039,418	993,694	1,045,724	95.0	6,092.17	334.8
30	382,315	377,417	5.39	2,064,037	1,006,093	1,057,944	95.1	6,089.68	338.9
35	409,465	398,106	5.03	2,047,024	1,000,184	1,046,840	95.5	6,087.92	336.2
36	411,416	...	5.00	2,055,254	1,006,720	1,048,534	96.0	6,087.92	337.6
37	413,442	...	4.99	2,062,849	1,012,735	1,050,114	96.4	6,087.92	338.8
38	415,939	...	4.96	2,064,914	1,013,535	1,051,379	96.4	6,087.92	339.2
39	419,903	...	4.95	2,076,621	1,020,297	1,056,324	96.6	6,087.92	341.1
40	447,871	440,261	4.55	2,056,154	1,007,852	1,048,302	96.1	6,088.01	337.7
41	453,110	...	4.54	2,056,637	1,008,221	1,048,416	96.2	6,087.20	337.9
42	460,405	...	4.50	2,071,277	1,016,757	1,054,520	96.4	6,087.20	340.3
43	469,900	...	4.44	2,084,963	1,024,153	1,060,810	96.5	6,087.20	342.5
44	486,782	...	4.35	2,118,391	1,042,441	1,075,950	96.9	6,087.20	348.0
45	508,537	500,576	4.16	2,143,551	1,054,003	1,089,548	96.7	6,087.20	352.1
46	525,685	...	4.15	2,180,835	1,075,077	1,105,758	97.2	6,087.25	358.3
47	537,960	...	4.11	2,210,636	1,090,757	1,119,879	97.4	6,087.25	363.2
48	551,436	...	4.08	2,250,374	1,111,710	1,138,664	97.6	6,087.27	369.7
49	568,243	...	4.04	2,294,443	1,135,458	1,158,985	98.0	6,087.28	376.9
50	590,131	583,076	3.92	2,342,198	1,159,707	1,182,491	98.1	6,089.59	384.6
51	602,414	...	3.95	2,378,220	1,178,688	1,199,532	98.3	6,089.63	390.5
52	614,850	...	3.93	2,415,580	1,198,814	1,216,766	98.5	6,089.63	396.7
53	631,560	...	3.90	2,461,806	1,223,059	1,238,747	98.7	6,089.82	404.2
54	649,566	...	3.86	2,508,471	1,247,456	1,261,015	98.9	6,089.99	411.9
55	692,855	690,887	3.66	2,558,007	1,272,533	1,285,474	99.0	6,091.92	419.9
56	707,007	...	3.67	2,593,832	1,290,399	1,303,433	99.0	6,093.47	425.7
57	723,614	...	3.64	2,632,409	1,310,368	1,322,041	99.1	6,093.65	432.0
58	737,273	...	3.61	2,665,239	1,327,120	1,338,119	99.2	6,093.65	437.4
59	748,952	...	3.59	2,690,696	1,339,616	1,351,080	99.2	6,093.65	441.6
60	758,085	756,629	3.56	2,725,005	1,357,963	1,367,042	99.3	6,094.43	447.1
61	769,838	...	3.57	2,746,310	1,368,820	1,377,490	99.4	6,094.43	450.6
62	782,609	...	3.54	2,769,973	1,380,613	1,389,360	99.4	6,094.43	454.5
63	797,611	...	3.51	2,797,696	1,394,133	1,403,563	99.3	6,093.38	459.1
平成元	814,526	...	3.47	2,826,024	1,408,914	1,417,110	99.4	6,093.38	463.8
2	833,634	829,549	3.39	2,845,382	1,419,117	1,426,265	99.5	6,093.40	467.0
3	855,716	...	3.36	2,877,242	1,436,424	1,440,818	99.7	6,093.40	472.2
4	876,328	...	3.31	2,904,548	1,450,839	1,453,709	99.8	6,093.40	476.7
5	894,495	...	3.27	2,926,752	1,463,104	1,463,648	100.0	6,093.38	480.3
6	912,735	...	3.23	2,949,063	1,474,619	1,474,444	100.0	6,093.54	484.0
7	922,745	920,513	3.17	2,955,530	1,476,437	1,479,093	99.8	6,093.56	485.0
8	938,887	...	3.16	2,968,774	1,483,130	1,485,644	99.8	6,093.75	487.2
9	955,412	...	3.12	2,981,567	1,489,246	1,492,321	99.8	6,093.76	489.3
10	972,152	...	3.08	2,993,323	1,494,390	1,498,933	99.7	6,093.77	491.2
11	986,253	...	3.04	2,998,967	1,496,968	1,501,999	99.7	6,095.04	492.0
12	985,829	983,817	2.99	2,985,676	1,488,340	1,497,336	99.4	6,095.58	489.8
13	1,000,574	...	2.99	2,991,172	1,489,964	1,501,208	99.3	6,095.62	490.7
14	1,012,847	...	2.95	2,992,538	1,489,801	1,502,737	99.1	6,095.62	490.9
15	1,024,287	...	2.92	2,992,152	1,489,243	1,502,909	99.1	6,095.68	490.9
16	1,036,779	...	2.89	2,991,589	1,488,671	1,502,918	99.1	6,095.68	490.8
17	1,032,476	1,029,481	2.84	2,975,167	1,479,941	1,495,226	99.0	6,095.68	488.1
18	1,046,345	...	2.84	2,971,798	1,478,418	1,493,380	99.0	6,095.69	487.5
19	1,060,453	...	2.80	2,970,800	1,477,669	1,493,131	99.0	6,095.69	487.4
20	1,075,364	...	2.76	2,968,396	1,476,676	1,491,720	99.0	6,095.69	487.0
21	1,088,732	...	2.73	2,967,404	1,476,702	1,490,702	99.1	6,095.69	486.8
22	1,088,411	1,086,715	2.68	2,969,770	1,479,779	1,489,991	99.3	6,095.72	487.2
23	1,096,938	...	2.70	2,956,854	1,473,883	1,482,971	99.4	6,095.72	485.1
24	1,107,491	...	2.66	2,945,824	1,468,878	1,476,946	99.5	6,095.72	483.3
25	1,116,821	...	2.63	2,933,381	1,462,591	1,470,790	99.4	6,095.84	481.2
26	1,126,882	...	2.59	2,921,184	1,456,521	1,464,663	99.4	6,096.93	479.1
27	1,124,349	1,122,443	2.55	2,916,976	1,453,594	1,463,382	99.3	6,097.06	478.4
28	1,137,061	...	2.56	2,907,262	1,449,648	1,457,614	99.5	6,097.12	476.8
29	1,149,692	...	2.52	2,896,675	1,445,554	1,451,121	99.6	6,097.19	475.1
30	1,161,175	...	2.48	2,882,943	1,439,238	1,443,705	99.7	6,097.33	472.8
令和元	1,173,307	...	2.44	2,868,041	1,432,563	1,435,478	99.8	6,097.39	470.4
2	1,184,986	...	2.41	2,854,131	1,426,155	1,427,976	99.9	6,097.39	468.1

注1) 昭和35年以前、40、45、50、55、60、平成2、7、12、17、22、27年は国勢調査、その他の年次は茨城県常住人口調査による。  
 2) 1世帯当たり人員=昭和25、55、60、平成2、7、12、17、22及び27年の国勢調査年次は一般世帯人員/一般世帯数。  
 その他の国勢調査年次は普通世帯人員/普通世帯数。国勢調査年次以外の年次は総人口/総世帯数。  
 3) 世帯の種類「不詳」を含む。

第2表 世帯数、人口及び面積(令和2年10月1日現在) - 県・地域・市町村 -

県・地域 市町村	世帯数		人口			性比	面積 (km <sup>2</sup> )	人口密度 (人/km <sup>2</sup> )
	1世帯当 たり人員	総数	男	女				
茨城県	1,184,986	2.41	2,854,131	1,426,155	1,427,976	99.9	6,097.39	468.1
市	1,083,001	2.40	2,596,667	1,297,312	1,299,355	99.8	5,090.51	510.1
郡	101,985	2.52	257,464	128,843	128,621	100.2	1,006.88	255.7
県北地域	249,649	2.37	590,909	294,171	296,738	99.1	1,888.22	312.9
県央地域	197,337	2.32	456,965	224,832	232,133	96.9	909.73	502.3
鹿行地域	110,438	2.43	267,874	137,289	130,585	105.1	754.47	355.0
県南地域	425,077	2.36	1,005,129	502,269	502,860	99.9	1,514.04	663.9
県西地域	202,485	2.63	533,254	267,594	265,660	100.7	1,030.94	517.3
(対前年比)								
茨城県	11,679	0.04	13,910	6,408	7,502	0.1	0.00	2.3
市	10,891	0.03	11,354	5,278	6,076	0.1	0.04	2.2
郡	788	0.04	2,556	1,130	1,426	0.2	0.04	2.5
県北地域	926	0.03	6,092	3,021	3,071	0.0	0.00	3.2
県央地域	1,980	0.04	2,557	1,304	1,253	0.0	0.00	2.8
鹿行地域	1,144	0.04	1,770	799	971	0.2	0.00	2.3
県南地域	5,180	0.03	999	716	283	0.1	0.00	0.7
県西地域	2,449	0.05	4,490	2,000	2,490	0.2	0.00	4.4
水戸市	123,536	2.18	269,343	132,046	137,297	96.2	217.32 a	1,239.4
日立市	78,085	2.23	173,750	86,509	87,241	99.2	225.86	769.3
土浦市	61,069	2.26	138,033	68,871	69,162	99.6	122.89	1,123.2
古河市	56,097	2.47	138,446	69,307	69,139	100.2	123.58	1,120.3
石岡市	28,291	2.56	72,351	35,817	36,534	98.0	215.53	335.7
結城市	19,353	2.60	50,282	25,222	25,060	100.6	65.76	764.6
龍ヶ崎市	32,174	2.37	76,218	37,924	38,294	99.0	78.59	969.8
下妻市	16,021	2.60	41,638	20,876	20,762	100.5	80.88	514.8
常総市	22,168	2.68	59,314	29,750	29,564	100.6	123.64	479.7
常陸太田市	19,310	2.48	47,882	23,298	24,584	94.8	371.99	128.7
高萩市	11,659	2.35	27,431	13,612	13,819	98.5	193.58	141.7
北茨城市	17,011	2.45	41,602	20,650	20,952	98.6	186.79	222.7
笠間市	29,417	2.50	73,664	36,029	37,635	95.7	240.40	306.4
取手市	45,755	2.28	104,329	51,248	53,081	96.5	69.94	1,491.7
牛久市	35,082	2.41	84,675	41,754	42,921	97.3	58.92	1,437.1
つくば市	108,669	2.25	244,528	123,694	120,834	102.4	283.72	861.9
ひたちなか市	65,003	2.38	154,631	78,217	76,414	102.4	99.97	1,546.8
鹿嶋市	28,869	2.32	67,120	34,883	32,237	108.2	106.02	633.1
潮来市	10,857	2.53	27,512	13,689	13,823	99.0	71.40	385.3
守谷市	28,103	2.45	68,777	34,612	34,165	101.3	35.71	1,926.0
常陸大宮市	15,994	2.45	39,111	19,322	19,789	97.6	348.45	112.2
那珂市	21,000	2.53	53,149	25,858	27,291	94.7	97.82	543.3
筑西市	37,635	2.66	99,987	49,566	50,421	98.3	205.30	487.0
坂東市	18,441	2.80	51,577	26,285	25,292	103.9	123.03	419.2

注1) 対前年比の数値は、前年比増減数(ポイント)である。  
 2) 面積は令和2年10月1日現在(国土交通省国土地理院調)。  
 3) 境界未定について  
 a 水戸市及び東茨城郡茨城町(合計面積:338.89km<sup>2</sup>)

県・地域 市町村	世帯数		人口			性比	面積 (km <sup>2</sup> )	人口密度 (人/km <sup>2</sup> )
	1世帯当 たり人員	総数	男	女				
稲敷市	14,733	2.66	39,127	19,615	19,512	100.5	205.81	190.1
かすみがうら市	15,839	2.54	40,254	20,430	19,824	103.1	156.60	257.0
桜川市	13,717	2.84	38,905	19,264	19,641	98.1	180.06	216.1
神栖市	40,832	2.34	95,396	49,459	45,937	107.7	146.97	649.1
行方市	11,403	2.80	31,960	15,837	16,123	98.2	222.48	143.7
銚田市	18,477	2.48	45,886	23,421	22,465	104.3	207.60	221.0
つくばみらい市	20,030	2.55	51,035	25,649	25,386	101.0	79.16	644.7
小美玉市	18,371	2.65	48,754	24,598	24,156	101.8	144.74	336.8
東茨城郡	26,013	2.51	65,204	32,159	33,045	97.3	307.27	212.2
茨城町	11,969	2.62	31,412	15,546	15,866	98.0	121.58 a	258.4
大洗町	6,852	2.30	15,787	7,808	7,979	97.9	23.89	660.8
城里町	7,192	2.50	18,005	8,805	9,200	95.7	161.80	111.3
那珂郡	15,159	2.48	37,666	19,035	18,631	102.2	38.00	991.2
東海村	15,159	2.48	37,666	19,035	18,631	102.2	38.00	991.2
久慈郡	6,428	2.44	15,687	7,670	8,017	95.7	325.76	48.2
大子町	6,428	2.44	15,687	7,670	8,017	95.7	325.76	48.2
稲敷郡	29,172	2.42	70,729	35,282	35,447	99.5	182.30	388.0
美浦村	5,907	2.46	14,504	7,403	7,101	104.3	66.61	217.7
阿見町	20,279	2.36	47,927	23,810	24,117	98.7	71.40	671.2
河内町	2,986	2.78	8,298	4,069	4,229	96.2	44.30	187.3
結城郡	7,176	2.91	20,882	10,931	9,951	109.8	58.99	354.0
八千代町	7,176	2.91	20,882	10,931	9,951	109.8	58.99	354.0
猿島郡	11,877	2.71	32,223	16,393	15,830	103.6	69.70	462.3
五霞町	2,987	2.73	8,162	4,149	4,013	103.4	23.11	353.2
境町	8,890	2.71	24,061	12,244	11,817	103.6	46.59	516.4
北相馬郡	6,160	2.45	15,073	7,373	7,700	95.8	24.86	606.3
利根町	6,160	2.45	15,073	7,373	7,700	95.8	24.86	606.3

第3表 年次・月別世帯数、人口及び人口増減(昭和40年～令和2年) - 茨城県 -

年 月	世 帯 数			1月1日現在人口		
	1月1日現在 世帯数	年間(月間) 増減数	増減率(%)	1月1日現在人口		
				総 数	男	女
昭和40年	420,565	*	*	2,079,699	1,021,965	1,057,734
41	448,596	5,947	1.33	2,058,692	1,009,201	1,049,491
42	454,543	7,433	1.64	2,057,847	1,009,110	1,048,737
43	461,976	12,006	2.60	2,075,303	1,091,005	1,056,298
44	473,982	16,138	3.40	2,093,742	1,029,223	1,064,519
45	490,120	*	*	2,127,828	1,047,991	1,079,837
46	512,599	16,214	3.16	2,155,411	1,061,061	1,094,350
47	528,813	11,175	2.11	2,189,998	1,079,997	1,110,001
48	539,988	14,344	2.66	2,219,975	1,095,870	1,124,105
49	554,332	17,371	3.13	2,261,292	1,117,411	1,143,881
50	571,703	*	*	2,306,086	1,141,580	1,164,506
51	593,011	11,846	2.00	2,352,197	1,164,926	1,187,271
52	604,857	12,766	2.11	2,387,470	1,183,618	1,203,852
53	617,623	17,279	2.80	2,425,327	1,203,796	1,221,531
54	634,902	18,682	2.94	2,472,359	1,228,481	1,243,878
55	679,531	*	*	2,520,740	1,253,622	1,267,118
56	695,385	14,454	2.08	2,566,181	1,276,454	1,289,727
57	709,839	16,498	2.32	2,602,736	1,294,905	1,307,831
58	726,337	14,278	1.97	2,640,859	1,314,489	1,326,370
59	740,615	11,703	1.58	2,672,038	1,330,313	1,341,725
60	752,318	*	*	2,697,892	1,343,029	1,354,863
61	759,993	11,599	1.53	2,730,630	1,360,520	1,370,110
62	771,592	13,712	1.78	2,751,865	1,371,410	1,380,455
63	785,304	14,955	1.90	2,776,817	1,383,952	1,392,865
平成元年	800,259	17,518	2.19	2,804,700	1,397,513	1,407,187
2	817,777	*	*	2,832,701	1,412,118	1,420,583
3	837,203	23,193	2.77	2,852,196	1,422,517	1,429,679
4	860,396	19,442	2.26	2,885,056	1,440,294	1,444,762
5	879,838	18,277	2.08	2,910,484	1,453,863	1,456,621
6	898,115	17,834	1.99	2,932,403	1,465,818	1,466,585
7	915,949	*	*	2,954,542	1,477,152	1,477,390
8	926,115	15,884	1.72	2,959,949	1,478,671	1,481,278
9	941,999	16,542	1.76	2,972,661	1,484,954	1,487,707
10	958,541	16,225	1.69	2,985,359	1,490,734	1,494,625
11	974,766	14,915	1.53	2,995,553	1,495,297	1,500,256
12	989,681	*	*	3,002,001	1,498,234	1,503,767
13	989,414	14,064	1.42	2,989,120	1,489,724	1,499,396
14	1,003,478	11,404	1.14	2,993,413	1,490,663	1,502,750
15	1,014,882	11,885	1.17	2,993,200	1,489,910	1,503,290
16	1,026,767	12,218	1.19	2,993,323	1,489,724	1,503,599
17	1,038,985	*	*	2,992,264	1,488,838	1,503,426
18	1,035,710	13,254	1.28	2,976,008	1,480,140	1,495,868
19	1,048,964	14,621	1.39	2,972,773	1,478,731	1,494,042
20	1,063,585	14,095	1.33	2,971,616	1,477,964	1,493,652
21	1,077,680	13,195	1.22	2,968,345	1,476,598	1,491,747
22	1,090,875	*	*	2,967,203	1,476,516	1,490,687
23	1,090,187	7,768	0.71	2,968,570	1,479,028	1,489,542
24	1,097,955	11,218	1.02	2,954,126	1,472,415	1,481,711
25	1,109,173	9,146	0.82	2,944,115	1,468,073	1,476,042
26	1,118,319	10,222	0.91	2,931,006	1,461,409	1,469,597
27	1,128,541	*	*	2,919,202	1,455,580	1,463,622
28	1,126,036	12,766	1.13	2,915,030	1,452,818	1,462,212
29	1,138,802	13,688	1.20	2,905,276	1,449,004	1,456,272
30	1,152,490	10,848	0.94	2,895,907	1,445,518	1,450,389
令和元年	1,163,338	12,556	1.08	2,881,020	1,438,291	1,442,729
2	1,175,894	12,238	1.04	2,866,325	1,431,725	1,434,600
3	1,188,132	...	...	2,852,499	1,425,424	1,427,075
令和2年1月	1,175,894	580	0.05	2,866,325	1,431,725	1,434,600
2月	1,176,474	162	0.01	2,865,234	1,431,244	1,433,990
3月	1,176,636	2,164	0.18	2,863,495	1,430,371	1,433,124
4月	1,178,800	2,578	0.22	2,858,164	1,427,857	1,430,307
5月	1,181,378	549	0.05	2,858,421	1,428,179	1,430,242
6月	1,181,927	1,239	0.10	2,857,387	1,427,686	1,429,701
7月	1,183,166	920	0.08	2,856,788	1,427,450	1,429,338
8月	1,184,086	447	0.04	2,855,913	1,427,103	1,428,810
9月	1,184,533	453	0.04	2,854,980	1,426,553	1,428,427
10月	1,184,986	798	0.07	2,854,131	1,426,155	1,427,976
11月	1,185,784	898	0.08	2,853,139	1,425,682	1,427,457
12月	1,186,682	1,450	0.12	2,852,515	1,425,390	1,427,125

注1) 昭和40、45、50、55、60、平成2、7、12、17、22、27年の年間増減数(率)については、国勢調査が行われたため掲載していない。

2) 昭和55年以前については、増減数のうち男、女、自然増減及び社会増減は外国人を含んでいない(総数のみ外国人を含む)。

3) 平成元年には昭和64年を含み、令和元年には平成31年を含む。

人口							増減率(%)	年 月
総 数	男	女	自然増減	社会増減	外国人	増 減 数		
*	*	*	*	*	*	*	*	昭和40年
845	56	718	9,716	10,490	71	0.04	41	
17,456	9,944	7,506	20,887	3,437	6	0.85	42	
18,439	10,212	8,093	18,136	169	134	0.89	43	
34,086	18,719	15,362	18,520	15,501	5	1.63	44	
*	*	*	*	*	*	*	45	
34,427	19,025	15,193	23,417	10,801	209	1.60	46	
29,977	15,788	14,044	24,947	4,885	145	1.37	47	
41,317	21,578	19,755	25,271	16,062	16	1.86	48	
44,794	24,205	20,647	25,632	19,220	58	1.98	49	
*	*	*	*	*	*	*	50	
35,273	18,748	16,626	22,713	12,661	101	1.50	51	
37,832	20,083	17,475	22,214	15,344	274	1.58	52	
47,032	24,640	22,313	21,553	25,400	79	1.94	53	
48,381	24,956	23,098	21,358	26,696	327	1.96	54	
*	*	*	*	*	*	*	55	
36,555	18,451	18,104	18,886	17,669	...	1.42	56	
38,123	19,584	18,539	18,725	19,398	...	1.46	57	
31,179	15,824	15,355	18,265	12,914	...	1.18	58	
25,854	12,716	13,138	17,929	7,945	...	0.97	59	
*	*	*	*	*	*	*	60	
21,235	10,890	10,345	15,238	5,997	...	0.78	61	
24,952	12,542	12,410	14,503	10,449	...	0.91	62	
27,883	13,561	14,322	12,194	15,689	...	1.00	63	
28,001	14,605	13,396	11,508	16,493	...	1.00	平成元年	
*	*	*	*	*	*	*	2	
32,860	17,777	15,083	10,102	22,758	...	1.15	3	
25,428	13,569	11,859	9,319	16,109	...	0.88	4	
21,919	11,955	9,964	8,178	13,741	...	0.75	5	
22,139	11,334	10,805	9,629	12,510	...	0.75	6	
*	*	*	*	*	*	*	7	
12,712	6,283	6,429	8,111	4,601	...	0.43	8	
12,698	5,780	6,918	6,715	5,983	...	0.43	9	
10,194	4,563	5,631	6,665	3,529	...	0.34	10	
6,448	2,937	3,511	5,211	1,237	...	0.22	11	
*	*	*	*	*	*	*	12	
4,293	939	3,354	5,062	769	...	0.14	13	
213	753	540	3,881	4,094	...	0.01	14	
123	186	309	2,226	2,103	...	0.00	15	
1,059	886	173	2,032	3,091	...	0.04	16	
*	*	*	*	*	*	*	17	
3,235	1,409	1,826	725	2,510	...	0.11	18	
1,157	767	390	976	181	...	0.04	19	
3,271	1,366	1,905	2,479	792	...	0.11	20	
1,142	82	1,060	3,371	2,229	...	0.04	21	
*	*	*	*	*	*	*	22	
14,444	6,613	7,831	6,453	7,991	...	0.49	23	
10,011	4,342	5,669	6,781	3,230	...	0.34	24	
13,109	6,664	6,445	7,767	5,342	...	0.45	25	
11,804	5,829	5,975	8,014	3,790	...	0.40	26	
*	*	*	*	*	*	*	27	
9,754	3,814	5,940	10,145	391	...	0.33	28	
9,369	3,486	5,883	11,412	2,043	...	0.32	29	
14,887	7,227	7,660	13,248	1,639	...	0.51	30	
14,695	6,566	8,129	14,997	302	...	0.51	令和元年	
13,826	6,301	7,525	15,135	1,309	...	0.48	2	
...	...	...	...	...	...	...	3	
1,091	481	610	1,836	745	...	0.04	令和2年1月	
1,739	873	866	1,493	246	...	0.06	2月	
5,331	2,514	2,817	1,412	3,919	...	0.19	3月	
257	322	65	1,128	1,385	...	0.01	4月	
1,034	493	541	1,151	117	...	0.04	5月	
599	236	363	937	338	...	0.02	6月	
875	347	528	1,067	192	...	0.03	7月	
933	550	383	940	7	...	0.03	8月	
849	398	451	1,016	167	...	0.03	9月	
992	473	519	1,239	247	...	0.03	10月	
624	292	332	1,416	792	...	0.02	11月	
16	34	50	1,500	1,484	...	0.00	12月	

第4表 世帯数、人口及び人口増減(令和2年) - 県・地域・市町村 -  
その1 (茨城県～小美玉市)

県・地域 市町村	世帯数				R02.1.1現在人口		
	R02.1.1 現在世帯数	R03.1.1 現在世帯数	増減数	増減率 (%)	総数	男	女
	茨城県	1,175,894	1,188,132	12,238	1.04	2,866,325	1,431,725
市部	1,074,498	1,085,881	11,383	1.06	2,606,801	1,302,010	1,304,791
郡部	101,396	102,251	855	0.84	259,524	129,715	129,809
県北地域	248,615	249,460	845	0.34	595,827	296,583	299,244
県央地域	195,891	197,741	1,850	0.94	459,301	225,952	233,349
県行地域	109,606	110,726	1,120	1.02	269,474	137,977	131,497
県南地域	421,101	427,091	5,990	1.42	1,004,639	501,743	502,896
県西地域	200,681	203,114	2,433	1.21	537,084	269,470	267,614
(対前年比)							
茨城県	12,556	12,238	318	0.04	14,695	6,566	8,129
市部	11,567	11,383	184	0.03	12,350	5,542	6,808
郡部	989	855	134	0.14	2,345	1,024	1,321
県北地域	460	845	385	0.15	6,651	3,319	3,332
県央地域	1,896	1,850	46	0.04	2,560	1,241	1,319
県行地域	1,340	1,120	220	0.22	1,523	621	902
県南地域	6,757	5,990	767	0.21	661	576	85
県西地域	2,103	2,433	330	0.15	4,622	1,961	2,661
水戸市	122,398	123,775	1,377	1.13	269,763	132,189	137,574
日立市	78,163	77,955	208	0.27	175,635	87,549	88,086
土浦市	60,369	61,161	792	1.31	138,557	69,126	69,431
古河市	55,670	56,234	564	1.01	139,107	69,691	69,416
石岡市	28,107	28,268	161	0.57	72,968	36,121	36,847
結城市	19,253	19,424	171	0.89	50,748	25,460	25,288
龍ヶ崎市	31,956	32,200	244	0.76	76,723	38,243	38,480
下妻市	15,832	16,036	204	1.29	41,861	21,013	20,848
常総市	21,826	22,244	418	1.92	59,675	29,875	29,800
常陸太田市	19,307	19,294	13	0.07	48,605	23,679	24,926
高萩市	11,607	11,651	44	0.38	27,784	13,773	14,011
北茨城市	16,884	16,989	105	0.62	41,989	20,857	21,132
笠間市	29,192	29,504	312	1.07	74,249	36,351	37,898
取手市	45,323	46,396	1,073	2.37	104,611	51,354	53,257
牛久市	34,709	35,156	447	1.29	84,589	41,709	42,880
つくば市	107,915	109,533	1,618	1.50	241,808	122,187	119,621
ひたちなか市	64,351	64,965	614	0.95	155,045	78,367	76,678
鹿嶋市	28,678	28,905	227	0.79	67,320	34,983	32,337
潮来市	10,778	10,850	72	0.67	27,759	13,807	13,952
守谷市	27,469	28,190	721	2.62	67,991	34,252	33,739
常陸大宮市	16,065	15,994	71	0.44	39,775	19,617	20,158
那珂市	20,803	21,019	216	1.04	53,313	25,910	27,403
筑西市	37,290	37,763	473	1.27	100,658	49,916	50,742
坂東市	18,173	18,529	356	1.96	51,853	26,362	25,491
稲敷市	14,695	14,741	46	0.31	39,702	19,845	19,857
かすみがうら市	15,762	15,878	116	0.74	40,662	20,602	20,060
桜川市	13,760	13,735	25	0.18	39,611	19,615	19,996
神栖市	40,279	40,951	672	1.67	95,428	49,402	46,026
行方市	11,406	11,442	36	0.32	32,553	16,123	16,430
鉾田市	18,465	18,578	113	0.61	46,414	23,662	22,752
つくばみらい市	19,760	20,140	380	1.92	50,880	25,573	25,307
小美玉市	18,253	18,381	128	0.70	49,165	24,797	24,368

注1) 対前年比の茨城県から県西地域までの数値は、前年比増減数(ポイント)である。

人 口							増減率 (%)	県・地域 市町村
R03.1.1現在人口			増 減 数					
総 数	男	女	総 数	男	女			
2,852,499	1,425,424	1,427,075	13,826	6,301	7,525	0.48	茨 城 県	
2,595,305	1,296,719	1,298,586	11,496	5,291	6,205	0.44	市 部	
257,194	128,705	128,489	2,330	1,010	1,320	0.90	郡 部	
589,502	293,334	296,168	6,325	3,249	3,076	1.06	県 北 地 域	
456,501	224,612	231,889	2,800	1,340	1,460	0.61	県 央 地 域	
267,624	137,181	130,443	1,850	796	1,054	0.69	鹿 行 地 域	
1,006,323	503,006	503,317	1,684	1,263	421	0.17	県 南 地 域	
532,549	267,291	265,258	4,535	2,179	2,356	0.84	県 西 地 域	
( 対 前 年 比 )								
13,826	6,301	7,525	869	265	604	0.03	茨 城 県	
11,496	5,291	6,205	854	251	603	0.03	市 部	
2,330	1,010	1,320	15	14	1	-	郡 部	
6,325	3,249	3,076	326	70	256	0.04	県 北 地 域	
2,800	1,340	1,460	240	99	141	0.06	県 央 地 域	
1,850	796	1,054	327	175	152	0.13	鹿 行 地 域	
1,684	1,263	421	1,023	687	336	0.10	県 南 地 域	
4,535	2,179	2,356	87	218	305	0.01	県 西 地 域	
269,231	132,000	137,231	532	189	343	0.20	水 戸 市	
173,232	86,215	87,017	2,403	1,334	1,069	1.37	日 立 市	
137,898	68,820	69,078	659	306	353	0.48	土 浦 市	
138,375	69,289	69,086	732	402	330	0.53	古 河 市	
72,033	35,661	36,372	935	460	475	1.28	石 岡 市	
50,219	25,182	25,037	529	278	251	1.04	結 城 市	
76,091	37,795	38,296	632	448	184	0.82	龍 ヶ 崎 市	
41,561	20,837	20,724	300	176	124	0.72	下 妻 市	
59,199	29,744	29,455	476	131	345	0.80	常 総 市	
47,773	23,235	24,538	832	444	388	1.71	常 陸 太 田 市	
27,337	13,571	13,766	447	202	245	1.61	高 萩 市	
41,443	20,558	20,885	546	299	247	1.30	北 茨 城 市	
73,589	36,017	37,572	660	334	326	0.89	笠 間 市	
104,750	51,522	53,228	139	168	29	0.13	取 手 市	
84,621	41,712	42,909	32	3	29	0.04	牛 久 市	
245,958	124,458	121,500	4,150	2,271	1,879	1.72	つ く ば 市	
154,400	78,020	76,380	645	347	298	0.42	ひ た ち な か 市	
67,049	34,833	32,216	271	150	121	0.40	鹿 嶋 市	
27,418	13,646	13,772	341	161	180	1.23	潮 来 市	
68,885	34,673	34,212	894	421	473	1.31	守 谷 市	
38,964	19,263	19,701	811	354	457	2.04	常 陸 大 宮 市	
53,104	25,832	27,272	209	78	131	0.39	那 珂 市	
99,841	49,497	50,344	817	419	398	0.81	筑 西 市	
51,522	26,255	25,267	331	107	224	0.64	坂 東 市	
38,970	19,560	19,410	732	285	447	1.84	稲 敷 市	
40,145	20,379	19,766	517	223	294	1.27	か す み が う ら 市	
38,777	19,209	19,568	834	406	428	2.11	桜 川 市	
95,422	49,463	45,959	6	61	67	0.01	神 栖 市	
31,878	15,833	16,045	675	290	385	2.07	行 方 市	
45,857	23,406	22,451	557	256	301	1.20	鉾 田 市	
51,155	25,735	25,420	275	162	113	0.54	つ く ば み ら い 市	
48,608	24,499	24,109	557	298	259	1.13	小 美 玉 市	

第4表 世帯数、人口及び人口増減 - 県・地域・市町村 -  
その2 (東茨城郡～利根町)

県・地域 市町村	世 帯 数				R02.1.1現在人口		
	R02.1.1 現在世帯数	R03.1.1 現在世帯数	増減数	増減率 (%)	総 数	男	女
	東 茨 城 郡	26,048	26,081	33	0.13	66,124	32,615
茨 城 町	11,971	12,008	37	0.31	31,785	15,728	16,057
大 洗 町	6,842	6,869	27	0.39	15,987	7,930	8,057
城 里 町	7,235	7,204	31	0.43	18,352	8,957	9,395
那 珂 郡	14,985	15,190	205	1.37	37,688	19,029	18,659
東 海 村	14,985	15,190	205	1.37	37,688	19,029	18,659
久 慈 郡	6,450	6,403	47	0.73	15,993	7,802	8,191
大 子 町	6,450	6,403	47	0.73	15,993	7,802	8,191
稲 敷 郡	28,809	29,188	379	1.32	70,809	35,208	35,601
美 浦 村	5,854	5,843	11	0.19	14,593	7,417	7,176
阿 見 町	19,992	20,371	379	1.90	47,803	23,679	24,124
河 内 町	2,963	2,974	11	0.37	8,413	4,112	4,301
結 城 郡	7,177	7,227	50	0.70	21,180	11,101	10,079
八 千 代 町	7,177	7,227	50	0.70	21,180	11,101	10,079
猿 島 郡	11,700	11,922	222	1.90	32,391	16,437	15,954
五 霞 町	2,974	2,996	22	0.74	8,268	4,179	4,089
境 町	8,726	8,926	200	2.29	24,123	12,258	11,865
北 相 馬 郡	6,227	6,240	13	0.21	15,339	7,523	7,816
利 根 町	6,227	6,240	13	0.21	15,339	7,523	7,816



人 口							増減率 (%)	県・地域 市町村
R03.1.1現在人口			増 減 数					
総 数	男	女	総 数	男	女			
65,073	32,096	32,977	1,051	519	532	1.59	東 茨 城 郡	
31,369	15,523	15,846	416	205	211	1.31	茨 城 町	
15,739	7,783	7,956	248	147	101	1.55	大 洗 町	
17,965	8,790	9,175	387	167	220	2.11	城 里 町	
37,685	19,031	18,654	3	2	5	0.01	那 珂 郡	
37,685	19,031	18,654	3	2	5	0.01	東 海 村	
15,564	7,609	7,955	429	193	236	2.68	久 慈 郡	
15,564	7,609	7,955	429	193	236	2.68	大 子 町	
70,689	35,270	35,419	120	62	182	0.17	稲 敷 郡	
14,393	7,347	7,046	200	70	130	1.37	美 浦 村	
48,059	23,888	24,171	256	209	47	0.54	阿 見 町	
8,237	4,035	4,202	176	77	99	2.09	河 内 町	
20,835	10,891	9,944	345	210	135	1.63	結 城 郡	
20,835	10,891	9,944	345	210	135	1.63	八 千 代 町	
32,220	16,387	15,833	171	50	121	0.53	猿 島 郡	
8,141	4,135	4,006	127	44	83	1.54	五 霞 町	
24,079	12,252	11,827	44	6	38	0.18	境 町	
15,128	7,421	7,707	211	102	109	1.38	北 相 馬 郡	
15,128	7,421	7,707	211	102	109	1.38	利 根 町	

第5表 年次・月別自然増減、出生及び死亡者数(昭和40年～令和2年) - 茨城県 -

年 月	自然増減数			自然増減率 (%)	出	
	総 数	男	女		総 数	男
昭和40年	*	*	*	*	*	*
41	9,716	4,723	4,993	0.47	25,080	12,920
42	20,887	10,299	10,588	1.01	36,413	18,638
43	18,136	9,086	9,050	0.87	34,396	17,726
44	18,580	9,120	9,460	0.89	34,966	18,042
45	*	*	*	*	*	*
46	23,417	11,513	11,904	1.09	40,061	20,595
47	24,947	12,332	12,615	1.14	41,301	21,264
48	25,271	12,416	12,855	1.14	42,569	21,791
49	25,632	12,885	12,747	1.13	42,619	21,944
50	*	*	*	*	*	*
51	22,713	11,389	11,324	0.97	39,393	20,181
52	22,214	11,192	11,022	0.93	38,469	19,901
53	21,553	10,647	10,906	0.89	37,938	19,367
54	21,358	10,487	10,871	0.86	37,394	19,194
55	*	*	*	*	*	*
56	18,886	9,452	9,434	0.74	35,766	18,379
57	18,725	9,411	9,314	0.72	35,731	18,401
58	18,265	8,878	9,387	0.69	35,462	18,119
59	17,929	8,700	9,229	0.67	35,403	18,024
60	*	*	*	*	*	*
61	15,238	7,426	7,812	0.56	32,555	16,754
62	14,503	6,881	7,622	0.53	31,949	16,367
63	12,194	5,696	6,498	0.44	30,675	15,688
平成元年	11,508	5,441	6,067	0.41	29,375	15,197
2	*	*	*	*	*	*
3	10,102	4,665	5,437	0.35	29,173	15,029
4	9,319	4,264	5,055	0.32	29,298	15,119
5	8,178	3,600	4,578	0.28	28,574	14,764
6	9,629	4,358	5,271	0.33	29,756	15,420
7	*	*	*	*	*	*
8	8,111	3,531	4,580	0.27	29,022	14,937
9	6,715	2,591	4,124	0.23	28,559	14,597
10	6,665	2,631	4,034	0.22	29,035	14,914
11	5,211	1,780	3,431	0.17	28,649	14,632
12	*	*	*	*	*	*
13	5,062	1,673	3,389	0.17	28,261	14,438
14	3,881	1,056	2,825	0.13	27,675	14,149
15	2,226	484	1,742	0.07	26,843	13,787
16	2,032	190	1,842	0.07	26,642	13,596
17	*	*	*	*	*	*
18	725	1,119	394	0.02	25,491	13,060
19	976	1,293	317	0.03	25,374	13,039
20	2,479	1,958	521	0.08	24,893	12,873
21	3,371	2,420	951	0.11	24,615	12,686
22	*	*	*	*	*	*
23	6,453	3,793	2,660	0.22	23,535	12,233
24	6,781	3,965	2,816	0.23	23,329	11,792
25	7,767	4,219	3,548	0.26	22,645	11,708
26	8,014	4,454	3,560	0.27	22,338	11,442
27	*	*	*	*	*	*
28	10,145	5,452	4,693	0.35	21,385	10,952
29	11,412	6,228	5,184	0.39	20,909	10,823
30	13,248	7,317	5,931	0.46	19,824	10,088
令和元年	14,997	8,024	6,973	0.52	18,443	9,469
2	15,135	8,398	6,737	0.53	17,948	9,100
令和2年1月	1,836	982	854	0.06	1,638	848
2月	1,493	809	684	0.05	1,364	714
3月	1,412	741	671	0.05	1,471	744
4月	1,128	637	491	0.04	1,611	808
5月	1,151	661	490	0.04	1,353	668
6月	937	545	392	0.03	1,556	783
7月	1,067	549	518	0.04	1,453	751
8月	940	607	333	0.03	1,596	777
9月	1,016	538	478	0.04	1,536	810
10月	1,239	699	540	0.04	1,526	790
11月	1,416	787	629	0.05	1,431	706
12月	1,500	843	657	0.05	1,413	701

注1) 昭和40、45、50、55、60、平成2、7、12、17、22、27年の自然増減数(率)、出生及び死亡者数(率)については、  
国勢調査が行われたため掲載していない。

2) 昭和55年以前については外国人は含まれていない。 3) 平成元年には昭和64年を含み、令和元年には平成31年を含む。

生		死 亡				年 月
女	出生率 (‰)	總 数	男	女	死亡率 (‰)	
*	*	*	*	*	*	昭和40年
12,160	12.1	15,364	8,197	7,167	7.5	41
17,775	17.6	15,526	8,339	7,187	7.5	42
16,670	18.4	16,260	8,640	7,620	7.8	43
16,924	16.5	16,386	8,922	7,464	7.7	44
*	*	*	*	*	*	45
19,466	18.6	16,644	9,082	7,562	7.7	46
20,037	18.9	16,354	8,932	7,422	7.5	47
20,778	19.2	17,298	9,375	7,923	7.8	48
20,675	18.8	16,987	9,059	7,928	7.5	49
*	*	*	*	*	*	50
19,212	16.7	16,680	8,792	7,888	7.1	51
18,568	16.1	16,255	8,709	7,546	6.8	52
18,571	15.6	16,385	8,720	7,665	6.8	53
18,200	15.1	16,036	8,707	7,329	6.5	54
*	*	*	*	*	*	55
17,387	13.9	16,880	8,927	7,953	6.6	56
17,330	13.7	17,006	8,990	8,016	6.5	57
17,343	13.4	17,197	9,241	7,956	6.5	58
17,379	13.2	17,474	9,324	8,150	6.5	59
*	*	*	*	*	*	60
15,801	11.9	17,317	9,328	7,989	6.3	61
15,582	11.6	17,446	9,486	7,960	6.3	62
14,987	11.0	18,481	9,992	8,489	6.7	63
14,178	10.5	17,867	9,756	8,111	6.4	平成元年
*	*	*	*	*	*	2
14,144	10.2	19,071	10,364	8,707	6.7	3
14,179	10.2	19,979	10,855	9,124	6.9	4
13,810	9.8	20,396	11,164	9,232	7.0	5
14,336	10.1	20,127	11,062	9,065	6.9	6
*	*	*	*	*	*	7
14,085	9.8	20,911	11,406	9,505	7.1	8
13,962	9.6	21,844	12,006	9,838	7.3	9
14,121	9.7	22,370	12,283	10,087	7.5	10
14,017	9.6	23,438	12,852	10,586	7.8	11
*	*	*	*	*	*	12
13,823	9.5	23,199	12,765	10,434	7.8	13
13,526	9.2	23,794	13,093	10,701	7.9	14
13,056	9.0	24,617	13,303	11,314	8.2	15
13,046	8.9	24,610	13,406	11,204	8.2	16
*	*	*	*	*	*	17
12,431	8.6	26,216	14,179	12,037	8.8	18
12,335	8.5	26,350	14,332	12,018	8.9	19
12,020	8.4	27,372	14,831	12,541	9.2	20
11,929	8.3	27,986	15,106	12,880	9.4	21
*	*	*	*	*	*	22
11,302	7.9	29,988	16,026	13,962	10.1	23
11,537	7.9	30,110	15,757	14,353	10.2	24
10,937	7.7	30,412	15,927	14,485	10.3	25
10,896	7.7	30,352	15,896	14,456	10.4	26
*	*	*	*	*	*	27
10,433	7.3	31,530	16,404	15,126	10.8	28
10,086	7.2	32,321	17,051	15,270	11.1	29
9,736	6.8	33,072	17,405	15,667	11.4	30
8,974	6.4	33,440	17,493	15,947	11.6	令和元年
8,848	6.3	33,083	17,498	15,585	11.5	2
790	0.6	3,474	1,830	1,644	1.2	令和2年1月
650	0.5	2,857	1,523	1,334	1.0	2月
727	0.5	2,883	1,485	1,398	1.0	3月
803	0.6	2,739	1,445	1,294	1.0	4月
685	0.5	2,504	1,329	1,175	0.9	5月
773	0.5	2,493	1,328	1,165	0.9	6月
702	0.5	2,520	1,300	1,220	0.9	7月
819	0.6	2,536	1,384	1,152	0.9	8月
726	0.5	2,552	1,348	1,204	0.9	9月
736	0.5	2,765	1,489	1,276	1.0	10月
725	0.5	2,847	1,493	1,354	1.0	11月
712	0.5	2,913	1,544	1,369	1.0	12月

第6表 自然増減、出生及び死亡者数(令和2年) - 県・地域・市町村 -

県・地域 市町村	自然増減数			自然増減率 (%)	出 生				死 亡			
	総 数	男	女		総 数	男	女	出生率 (‰)	総 数	男	女	死亡率 (‰)
茨 城 県	15,135	8,398	6,737	0.53	17,948	9,100	8,848	6.3	33,083	17,498	15,585	11.5
市 部	12,993	7,226	5,767	0.50	16,578	8,434	8,144	6.4	29,571	15,660	13,911	11.3
郡 部	2,142	1,172	970	0.83	1,370	666	704	5.3	3,512	1,838	1,674	13.5
県 北 地 域	4,082	2,194	1,888	0.69	3,338	1,666	1,672	5.6	7,420	3,860	3,560	12.5
県 央 地 域	2,608	1,405	1,203	0.57	3,023	1,551	1,472	6.6	5,631	2,956	2,675	12.3
鹿 行 地 域	1,459	837	622	0.54	1,775	877	898	6.6	3,234	1,714	1,520	12.0
県 南 地 域	3,573	2,071	1,502	0.36	6,735	3,438	3,297	6.7	10,308	5,509	4,799	10.3
県 西 地 域	3,413	1,891	1,522	0.64	3,077	1,568	1,509	5.7	6,490	3,459	3,031	12.1
( 対 前 年 比 )												
茨 城 県	138	374	236	0.01	495	369	126	0.1	357	5	362	0.1
市 部	100	249	149	0.01	463	302	161	0.1	363	53	310	0.1
郡 部	38	125	87	0.03	32	67	35	0.1	6	58	52	0.1
県 北 地 域	24	50	74	0.01	67	137	70	0.1	91	87	4	-
県 央 地 域	263	179	84	0.06	153	82	71	0.3	110	97	13	0.3
鹿 行 地 域	81	32	49	0.03	46	9	37	0.2	35	23	12	0.1
県 南 地 域	33	143	110	0.01	210	116	94	0.2	177	27	204	0.1
県 西 地 域	53	34	87	-	111	43	68	0.2	164	9	155	0.2
水 戸 市	961	506	455	0.36	2,013	1,033	980	7.5	2,974	1,539	1,435	11.0
日 立 市	1,250	688	562	0.71	921	459	462	5.2	2,171	1,147	1,024	12.4
土 浦 市	832	432	400	0.60	832	447	385	6.0	1,664	879	785	12.0
古 河 市	652	376	276	0.47	886	462	424	6.4	1,538	838	700	11.1
石 岡 市	583	326	257	0.80	407	202	205	5.6	990	528	462	13.6
結 城 市	314	154	160	0.62	291	152	139	5.7	605	306	299	11.9
龍 ヶ 崎 市	392	232	160	0.51	373	185	188	4.9	765	417	348	10.0
下 妻 市	232	139	93	0.55	259	127	132	6.2	491	266	225	11.7
常 総 市	352	199	153	0.59	339	182	157	5.7	691	381	310	11.6
常 陸 太 田 市	557	289	268	1.15	219	105	114	4.5	776	394	382	16.0
高 萩 市	262	139	123	0.94	150	70	80	5.4	412	209	203	14.8
北 茨 城 市	433	232	201	1.03	204	102	102	4.9	637	334	303	15.2
笠 間 市	624	332	292	0.84	406	199	207	5.5	1,030	531	499	13.9
取 手 市	663	394	269	0.63	565	298	267	5.4	1,228	692	536	11.7
牛 久 市	204	101	103	0.24	529	273	256	6.3	733	374	359	8.7
つ く ば 市	448	195	253	0.19	2,213	1,141	1,072	9.2	1,765	946	819	7.3
ひ た ち な か 市	365	242	123	0.24	1,073	549	524	6.9	1,438	791	647	9.3
鹿 嶋 市	336	223	113	0.50	453	225	228	6.7	789	448	341	11.7
潮 来 市	188	98	90	0.68	147	75	72	5.3	335	173	162	12.1
守 谷 市	118	58	60	0.17	573	291	282	8.4	455	233	222	6.7
常 陸 大 宮 市	506	241	265	1.27	162	93	69	4.1	668	334	334	16.8
那 珂 市	308	164	144	0.58	301	143	158	5.6	609	307	302	11.4
筑 西 市	672	400	272	0.67	570	281	289	5.7	1,242	681	561	12.3
坂 東 市	371	197	174	0.72	270	144	126	5.2	641	341	300	12.4
稲 敷 市	492	254	238	1.24	141	65	76	3.6	633	319	314	15.9
か す み が う ら 市	323	192	131	0.79	216	103	113	5.3	539	295	244	13.3
桜 川 市	393	195	198	0.99	165	77	88	4.2	558	272	286	14.1
神 栖 市	122	107	15	0.13	779	387	392	8.2	901	494	407	9.4
行 方 市	417	205	212	1.28	163	76	87	5.0	580	281	299	17.8
鉾 田 市	396	204	192	0.85	233	114	119	5.0	629	318	311	13.6
つ く ば み ら い 市	22	26	4	0.04	435	218	217	8.5	457	244	213	9.0
小 美 玉 市	337	192	145	0.69	290	156	134	5.9	627	348	279	12.8

注) 対前年比の茨城県から県西地域までの数値は、前年比増減数(ポイント)である。

県・地域 市町村	自然増減数			自然増減率 (%)	出生				死亡			
	総数	男	女		総数	男	女	出生率 (‰)	総数	男	女	死亡率 (‰)
東茨城郡	686	375	311	1.04	314	163	151	4.7	1,000	538	462	15.1
茨城町	266	149	117	0.84	156	77	79	4.9	422	226	196	13.3
大洗町	181	108	73	1.13	86	39	47	5.4	267	147	120	16.7
城里町	239	118	121	1.30	72	47	25	3.9	311	165	146	16.9
那珂郡	94	63	31	0.25	261	124	137	6.9	355	187	168	9.4
東海村	94	63	31	0.25	261	124	137	6.9	355	187	168	9.4
久慈郡	307	136	171	1.92	47	21	26	2.9	354	157	197	22.1
大子町	307	136	171	1.92	47	21	26	2.9	354	157	197	22.1
稲敷郡	452	257	195	0.64	416	198	218	5.9	868	455	413	12.3
美浦村	111	66	45	0.76	79	33	46	5.4	190	99	91	13.0
阿見町	241	144	97	0.50	297	143	154	6.2	538	287	251	11.3
河内町	100	47	53	1.19	40	22	18	4.8	140	69	71	16.6
結城郡	143	86	57	0.68	121	57	64	5.7	264	143	121	12.5
八千代町	143	86	57	0.68	121	57	64	5.7	264	143	121	12.5
猿島郡	284	145	139	0.88	176	86	90	5.4	460	231	229	14.2
五霞町	103	55	48	1.25	26	13	13	3.1	129	68	61	15.6
境町	181	90	91	0.75	150	73	77	6.2	331	163	168	13.7
北相馬郡	176	110	66	1.15	35	17	18	2.3	211	127	84	13.8
利根町	176	110	66	1.15	35	17	18	2.3	211	127	84	13.8

第7表 年次・月別社会増減、転入及び転出者数(昭和40年～令和2年) - 茨城県 -

年 月	社会増減数			社会増減率 (%)	転			
	総 数	男	女		数			県
					総 数	男	女	
昭和40年	*	*	*	*	*	*	*	*
41	10,490	4,779	5,711	0.51	91,669	49,000	42,669	49,125
42	3,437	355	3,082	0.17	96,519	51,850	44,669	55,081
43	169	1,126	957	0.01	108,163	53,743	49,420	60,376
44	15,501	9,599	5,902	0.74	129,276	69,589	59,687	73,326
45	*	*	*	*	*	*	*	*
46	10,801	7,512	3,289	0.50	129,825	70,138	59,687	75,767
47	4,885	3,456	1,429	0.22	121,294	64,340	56,954	70,255
48	16,062	9,162	6,900	0.72	132,813	70,495	62,318	78,365
49	19,220	11,320	7,900	0.85	134,347	71,703	62,644	78,486
50	*	*	*	*	*	*	*	*
51	12,661	7,359	5,302	0.54	124,795	65,342	59,453	69,707
52	15,344	8,891	6,453	0.64	125,809	66,214	59,595	71,472
53	25,400	13,993	11,407	1.05	133,838	71,023	62,815	79,233
54	26,696	14,469	12,227	1.08	138,748	73,400	65,348	83,275
55	*	*	*	*	*	*	*	*
56	17,669	8,999	8,670	0.69	130,546	68,766	61,780	76,850
57	19,398	10,173	9,225	0.75	134,323	70,792	63,531	78,639
58	12,914	6,946	5,968	0.49	126,338	67,226	59,112	72,145
59	7,945	4,016	3,929	0.30	122,756	65,206	57,550	68,176
60	*	*	*	*	*	*	*	*
61	5,997	3,464	2,533	0.22	120,054	64,613	55,441	65,330
62	10,449	5,661	4,788	0.38	125,100	67,368	57,732	70,887
63	15,689	7,865	7,824	0.56	130,174	69,037	61,137	75,404
平成元年	16,493	9,164	7,329	0.59	133,160	71,946	61,214	79,108
2	*	*	*	*	*	*	*	*
3	22,758	13,112	9,646	0.80	146,591	80,177	66,414	86,902
4	16,109	9,305	6,804	0.56	146,097	79,575	66,522	84,146
5	13,741	8,355	5,386	0.47	145,917	78,986	66,931	81,953
6	12,510	6,977	5,533	0.43	147,594	79,409	68,185	82,557
7	*	*	*	*	*	*	*	*
8	4,601	2,752	1,849	0.16	143,290	77,811	65,479	77,661
9	5,983	3,189	2,794	0.20	145,664	78,791	66,873	77,851
10	3,529	1,932	1,597	0.12	141,234	76,146	65,088	75,972
11	1,237	1,157	80	0.04	138,035	74,070	63,965	72,610
12	*	*	*	*	*	*	*	*
13	769	734	35	0.03	138,844	73,329	65,515	72,528
14	4,094	1,809	2,285	0.14	136,463	71,825	64,638	70,993
15	2,103	670	1,433	0.07	137,146	72,621	64,525	71,299
16	3,091	1,076	2,015	0.10	133,396	70,635	62,761	70,092
17	*	*	*	*	*	*	*	*
18	2,510	290	2,220	0.08	126,888	68,905	57,983	68,207
19	181	526	707	0.01	126,950	69,185	57,765	68,626
20	792	592	1,384	0.03	125,385	68,753	56,632	67,833
21	2,229	2,338	109	0.08	123,981	68,311	55,670	66,899
22	*	*	*	*	*	*	*	*
23	7,991	2,820	5,171	0.27	112,567	62,118	50,449	61,308
24	3,230	377	2,853	0.11	112,830	62,383	50,447	60,876
25	5,342	2,445	2,897	0.18	111,596	61,400	50,196	59,292
26	3,790	1,375	2,415	0.13	111,407	61,963	49,444	60,758
27	*	*	*	*	*	*	*	*
28	391	1,638	1,247	0.01	115,962	65,586	50,376	65,535
29	2,043	2,742	699	0.07	119,330	68,158	51,172	68,471
30	1,639	90	1,729	0.06	120,124	68,723	51,401	69,491
令和元年	302	1,458	1,156	0.01	122,013	70,485	51,528	71,520
2	1,309	2,097	788	0.05	113,326	65,217	48,109	64,003
令和2年1月	745	501	244	0.03	8,523	5,014	3,509	5,134
2月	246	64	182	0.01	8,793	5,074	3,719	4,968
3月	3,919	1,773	2,146	0.14	19,809	11,362	8,447	11,908
4月	1,385	959	426	0.05	14,523	8,604	5,919	8,321
5月	117	168	51	0.00	5,830	3,408	2,422	2,951
6月	338	309	29	0.01	7,270	4,146	3,124	3,765
7月	192	202	10	0.01	7,670	4,354	3,316	3,939
8月	7	57	50	0.00	7,353	4,048	3,305	3,836
9月	167	140	27	0.01	7,684	4,351	3,333	4,134
10月	247	226	21	0.01	8,033	4,615	3,418	4,436
11月	792	495	297	0.03	8,202	4,668	3,534	4,711
12月	1,484	877	607	0.05	9,636	5,573	4,063	5,900

注1) 昭和40、45、50、55、60、平成2、7、12、17、22、27年の社会増減数(率)、転入及び転出者数、移動数(率)については、国勢調査が行われたため掲載していない。

2) 転入者数のその他は、従前の住所地が不明、帰化、職権による記載等を表す。

3) 昭和55年以前については外国人は含まれていない。

4) 平成元年には昭和64年を含み、令和元年には平成31年を含む。

入 者 数								年 月
外		県 内			そ の 他			
男	女	総 数	男	女	総 数	男	女	
*	*	*	*	*	*	*	*	昭和40年
...	...	42,544	...	...	...	...	...	41
...	...	41,438	...	...	...	...	...	42
...	...	42,402	...	...	5,385	...	...	43
...	...	46,564	...	...	9,386	...	...	44
*	*	*	*	*	*	*	*	45
...	...	51,156	...	...	2,902	...	...	46
...	...	49,744	...	...	1,295	...	...	47
...	...	52,649	...	...	1,799	...	...	48
...	...	54,495	...	...	1,366	...	...	49
*	*	*	*	*	*	*	*	50
...	...	53,755	...	...	1,333	...	...	51
...	...	52,852	...	...	1,485	...	...	52
...	...	52,546	...	...	2,059	...	...	53
...	...	54,079	...	...	1,394	...	...	54
*	*	*	*	*	*	*	*	55
42,565	34,285	52,694	25,633	27,061	1,002	568	434	56
43,704	34,935	54,564	26,456	28,108	1,120	632	488	57
40,736	31,409	53,144	25,920	27,224	1,049	570	479	58
38,413	29,763	53,653	26,264	27,389	927	529	398	59
*	*	*	*	*	*	*	*	60
37,432	27,898	53,336	26,412	26,924	1,388	769	619	61
40,333	30,554	52,747	26,201	26,546	1,466	834	632	62
42,257	33,147	53,128	25,838	27,290	1,642	942	700	63
45,120	33,988	52,412	25,879	26,533	1,640	947	693	平成元年
*	*	*	*	*	*	*	*	2
50,183	36,719	57,975	29,026	28,949	1,714	968	746	3
48,374	35,772	60,155	30,169	29,986	1,796	1,032	764	4
47,163	34,790	62,184	30,824	31,360	1,780	999	781	5
46,959	35,598	63,251	31,445	31,806	1,786	1,005	781	6
*	*	*	*	*	*	*	*	7
44,757	32,904	63,449	31,793	31,656	2,180	1,261	919	8
44,796	33,055	63,735	31,701	32,034	4,078	2,294	1,784	9
43,558	32,414	61,578	30,520	31,058	3,684	2,068	1,616	10
41,323	31,287	61,315	30,425	30,890	4,110	2,322	1,788	11
*	*	*	*	*	*	*	*	12
40,217	32,311	62,141	30,835	31,306	4,175	2,277	1,898	13
39,253	31,740	61,637	30,582	31,055	3,833	1,990	1,843	14
39,645	31,654	61,975	30,956	31,019	3,872	2,020	1,852	15
38,776	31,316	59,402	29,819	29,583	3,902	2,040	1,862	16
*	*	*	*	*	*	*	*	17
38,983	29,224	55,304	28,070	27,234	3,377	1,852	1,525	18
39,302	29,324	55,037	28,021	27,016	3,287	1,862	1,425	19
39,213	28,620	53,844	27,454	26,390	3,708	2,086	1,622	20
38,738	28,161	52,643	27,051	25,592	4,439	2,522	1,917	21
*	*	*	*	*	*	*	*	22
35,725	25,583	49,282	25,220	24,062	1,977	1,173	804	23
35,497	25,379	49,505	25,403	24,102	2,449	1,483	966	24
34,284	25,008	49,574	25,479	24,095	2,730	1,637	1,093	25
35,447	25,311	48,305	25,081	23,224	2,344	1,435	909	26
*	*	*	*	*	*	*	*	27
38,933	26,602	47,942	25,087	22,855	2,485	1,566	919	28
40,988	27,483	48,025	25,369	22,656	2,834	1,801	1,033	29
41,650	27,841	48,315	25,633	22,682	2,318	1,440	878	30
43,289	28,231	48,024	25,584	22,440	2,469	1,612	857	令和元年
38,447	25,556	45,968	24,465	21,503	3,355	2,305	1,050	2
3,159	1,975	3,163	1,709	1,454	226	146	80	令和2年1月
3,007	1,961	3,614	1,912	1,702	211	155	56	2月
7,095	4,813	7,527	4,020	3,507	374	247	127	3月
5,069	3,252	5,671	3,169	2,502	531	366	165	4月
1,822	1,129	2,610	1,385	1,225	269	201	68	5月
2,281	1,484	3,189	1,640	1,549	316	225	91	6月
2,370	1,569	3,464	1,796	1,668	267	188	79	7月
2,171	1,665	3,228	1,674	1,554	289	203	86	8月
2,459	1,675	3,334	1,752	1,582	216	140	76	9月
2,683	1,753	3,335	1,763	1,572	262	169	93	10月
2,822	1,889	3,303	1,717	1,586	188	129	59	11月
3,509	2,391	3,530	1,928	1,602	206	136	70	12月

第7表 年次・月別社会増減、転入及び転出者数(昭和40年～令和2年) - 茨城県 - (つづき)

年 月	転 出						
	総 数			県 外			県
	総 数	男	女	総 数	男	女	総 数
昭和40年	*	*	*	*	*	*	*
41	102,159	53,779	48,380	62,048	...	...	40,111
42	99,956	52,205	47,751	60,228	...	...	39,728
43	107,994	57,617	50,377	65,161	...	...	41,866
44	113,775	59,990	53,785	64,527	...	...	46,557
45	*	*	*	*	*	*	*
46	119,024	62,626	56,398	66,139	...	...	50,784
47	116,409	60,884	55,525	65,694	...	...	49,306
48	116,751	61,333	55,418	63,391	...	...	52,338
49	115,127	60,383	54,744	59,959	...	...	54,121
50	*	*	*	*	*	*	*
51	112,134	57,983	54,151	57,215	...	...	53,736
52	110,465	57,323	53,142	56,488	...	...	52,710
53	108,438	57,030	51,408	55,205	...	...	52,418
54	112,052	58,931	53,121	56,261	...	...	54,238
55	*	*	*	*	*	*	*
56	112,877	59,767	53,110	58,580	33,245	25,335	52,848
57	114,925	60,619	54,306	59,334	33,524	25,810	54,386
58	113,424	60,280	53,144	58,946	33,556	25,390	53,117
59	114,811	61,190	53,621	60,140	34,273	25,867	53,503
60	*	*	*	*	*	*	*
61	114,057	61,149	52,908	59,526	34,023	25,503	53,323
62	114,651	61,707	52,944	60,527	34,672	25,855	52,906
63	114,485	61,172	53,313	60,196	34,616	25,580	53,157
平成元年	116,667	62,782	53,885	63,177	36,273	26,904	52,568
2	*	*	*	*	*	*	*
3	123,833	67,065	56,768	64,888	37,471	27,417	58,270
4	129,988	70,270	59,718	68,300	39,149	29,151	60,420
5	132,176	70,631	61,545	68,783	39,107	29,676	62,404
6	135,084	72,432	62,652	70,694	40,300	30,394	63,431
7	*	*	*	*	*	*	*
8	138,689	75,059	63,630	73,558	42,265	31,293	63,762
9	139,681	75,602	64,079	72,729	41,952	30,777	63,962
10	137,705	74,214	63,491	73,194	41,927	31,267	61,723
11	136,798	72,913	63,885	71,962	40,442	31,520	61,794
12	*	*	*	*	*	*	*
13	139,613	74,063	65,550	74,417	41,406	33,011	62,337
14	140,557	73,634	66,923	75,099	40,889	34,210	61,866
15	139,249	73,291	65,958	72,911	39,830	33,081	62,066
16	136,487	71,711	64,776	72,694	39,437	33,257	59,539
17	*	*	*	*	*	*	*
18	129,398	69,195	60,203	70,079	38,772	31,307	55,333
19	127,131	68,659	58,472	68,755	38,688	30,067	55,091
20	126,177	68,161	58,016	68,655	38,548	30,107	53,965
21	121,752	65,973	55,779	65,434	36,788	28,646	52,751
22	*	*	*	*	*	*	*
23	120,558	64,938	55,620	69,395	38,521	30,874	49,382
24	116,060	62,760	53,300	62,746	35,042	27,704	49,623
25	116,938	63,845	53,093	61,100	34,421	26,679	49,855
26	115,197	63,338	51,859	61,583	34,929	26,654	48,459
27	*	*	*	*	*	*	*
28	115,571	63,948	51,623	63,203	35,945	27,258	48,107
29	117,287	65,416	51,871	64,673	36,929	27,744	48,245
30	121,763	68,633	53,130	67,904	39,107	28,797	48,520
令和元年	121,711	69,027	52,684	68,430	39,697	28,733	48,165
2	112,017	63,120	48,897	61,144	35,433	25,711	46,172
令和2年1月	7,778	4,513	3,265	4,177	2,515	1,662	3,198
2月	9,039	5,138	3,901	4,912	2,869	2,043	3,813
3月	23,728	13,135	10,593	15,403	8,585	6,818	7,808
4月	13,138	7,645	5,493	7,536	4,514	3,022	5,253
5月	5,713	3,240	2,473	2,832	1,674	1,158	2,586
6月	6,932	3,837	3,095	3,373	2,002	1,371	3,237
7月	7,478	4,152	3,326	3,731	2,130	1,601	3,403
8月	7,346	3,991	3,355	3,704	2,097	1,607	3,262
9月	7,517	4,211	3,306	3,722	2,154	1,568	3,370
10月	7,786	4,389	3,397	3,917	2,293	1,624	3,382
11月	7,410	4,173	3,237	3,664	2,137	1,527	3,318
12月	8,152	4,696	3,456	4,173	2,463	1,710	3,542

注1) 転出者数のその他は転出先が不明、国籍離脱、職権による消除等を表す。



者		数			移動数	移動率 (%)	年 月
内		の 他					
男	女	総 数	男	女			
*	*	*	*	*	*	*	40
...	...	...	...	...	193,828	9.42	41
...	...	...	...	...	196,475	9.55	42
...	...	967	...	...	216,157	10.42	43
...	...	2,691	...	...	243,051	11.61	44
*	*	*	*	*	*	*	45
...	...	2,101	...	...	248,849	11.55	46
...	...	1,409	...	...	237,703	10.85	47
...	...	1,022	...	...	249,564	11.24	48
...	...	1,047	...	...	249,474	11.03	49
*	*	*	*	*	*	*	50
...	...	1,183	...	...	236,929	10.07	51
...	...	1,267	...	...	236,274	9.90	52
...	...	815	...	...	242,276	9.99	53
...	...	1,553	...	...	250,800	10.14	54
*	*	*	*	*	*	*	55
25,577	27,271	1,449	945	504	243,423	9.49	56
26,345	28,041	1,205	750	455	249,248	9.58	57
25,843	27,274	1,361	881	480	239,762	9.08	58
26,162	27,341	1,168	755	413	237,567	8.89	59
*	*	*	*	*	*	*	60
26,347	26,976	1,208	779	429	234,111	8.57	61
26,231	26,675	1,218	804	414	239,751	8.71	62
25,818	27,339	1,132	738	394	244,659	8.81	63
25,921	26,647	922	588	334	249,827	8.91	平成元年
*	*	*	*	*	*	*	2
29,163	29,107	675	431	244	270,424	9.48	3
30,216	30,204	1,268	905	363	276,085	9.57	4
30,878	31,526	989	646	343	278,093	9.55	5
31,480	31,951	959	652	307	282,678	9.64	6
*	*	*	*	*	*	*	7
31,877	31,885	1,369	917	452	281,979	9.53	8
31,712	32,250	2,990	1,938	1,052	285,345	9.60	9
30,538	31,185	2,788	1,749	1,039	278,939	9.34	10
30,610	31,184	3,042	1,861	1,181	274,833	9.17	11
*	*	*	*	*	*	*	12
30,919	31,418	2,859	1,738	1,121	278,457	9.32	13
30,662	31,204	3,592	2,083	1,509	277,020	9.25	14
30,955	31,111	4,272	2,506	1,766	276,395	9.23	15
29,794	29,745	4,254	2,480	1,774	269,883	9.02	16
*	*	*	*	*	*	*	17
28,019	27,314	3,986	2,404	1,582	256,286	8.61	18
27,968	27,123	3,285	2,003	1,282	254,081	8.55	19
27,456	26,509	3,557	2,157	1,400	251,562	8.47	20
27,027	25,724	3,567	2,158	1,409	245,733	8.28	21
*	*	*	*	*	*	*	22
25,226	24,156	1,781	1,191	590	233,125	7.85	23
25,423	24,200	3,691	2,295	1,396	228,890	7.75	24
25,578	24,277	5,983	3,846	2,137	228,534	7.76	25
25,092	23,367	5,155	3,317	1,838	226,604	7.73	26
*	*	*	*	*	*	*	27
25,124	22,983	4,261	2,879	1,382	231,533	7.94	28
25,466	22,779	4,369	3,021	1,348	236,617	8.14	29
25,722	22,798	5,339	3,804	1,535	241,887	8.35	30
25,639	22,526	5,116	3,691	1,425	243,724	8.46	令和元年
24,548	21,624	4,701	3,139	1,562	225,343	7.86	2
1,712	1,486	403	286	117	16,301	0.57	令和2年1月
2,052	1,761	314	217	97	17,832	0.62	2月
4,197	3,611	517	353	164	43,537	1.52	3月
2,892	2,361	349	239	110	27,661	0.97	4月
1,373	1,213	295	193	102	11,543	0.40	5月
1,646	1,591	322	189	133	14,202	0.50	6月
1,784	1,619	344	238	106	15,148	0.53	7月
1,665	1,597	380	229	151	14,699	0.51	8月
1,789	1,581	425	268	157	15,201	0.53	9月
1,767	1,615	487	329	158	15,819	0.55	10月
1,730	1,588	428	306	122	15,612	0.54	11月
1,941	1,601	437	292	145	17,788	0.62	12月

第8表 社会増減、転入及び転出者数(令和2年) - 県・地域・市町村 -  
その1 (茨城県～小美玉市)

県・地域 市町村	社会増減数			社会 増減率 (%)	転			
	総 数	男	女		数			県 総 数
					総 数	男	女	
茨 城 県	1,309	2,097	788	0.05	113,326	65,217	48,109	64,003
市 部	1,497	1,935	438	0.06	103,879	59,684	44,195	59,724
郡 部	188	162	350	0.07	9,447	5,533	3,914	4,279
県 北 地 域	2,243	1,055	1,188	0.38	16,501	9,516	6,985	8,064
県 央 地 域	192	65	257	0.04	17,296	9,729	7,567	8,137
鹿 行 地 域	391	41	432	0.15	9,434	5,693	3,741	5,837
県 南 地 域	5,257	3,334	1,923	0.52	50,787	28,644	22,143	30,613
県 西 地 域	1,122	288	834	0.21	19,308	11,635	7,673	11,352
( 対 前 年 比 )								
茨 城 県	1,007	639	368	0.04	8,687	5,268	3,419	7,517
市 部	954	500	454	0.04	7,836	4,741	3,095	6,954
郡 部	53	139	86	0.02	851	527	324	563
県 北 地 域	302	120	182	0.04	912	605	307	454
県 央 地 域	23	80	57	0.01	1,025	531	494	757
鹿 行 地 域	408	207	201	0.16	1,646	978	668	1,375
県 南 地 域	1,056	830	226	0.10	2,736	1,316	1,420	2,323
県 西 地 域	34	184	218	-	2,368	1,838	530	2,608
水 戸 市	429	317	112	0.16	11,077	6,133	4,944	5,587
日 立 市	1,153	646	507	0.66	4,319	2,602	1,717	2,557
土 浦 市	173	126	47	0.12	6,881	3,983	2,898	3,534
古 河 市	80	26	54	0.06	5,418	3,245	2,173	4,059
石 岡 市	352	134	218	0.48	2,095	1,151	944	945
結 城 市	215	124	91	0.42	1,875	1,117	758	1,168
龍 ヶ 崎 市	240	216	24	0.31	3,030	1,634	1,396	1,733
下 妻 市	68	37	31	0.16	1,772	1,024	748	750
常 総 市	124	68	192	0.21	2,747	1,705	1,042	1,592
常 陸 太 田 市	275	155	120	0.57	946	495	451	352
高 萩 市	185	63	122	0.67	726	415	311	322
北 茨 城 市	113	67	46	0.27	979	520	459	634
笠 間 市	36	2	34	0.05	2,141	1,168	973	810
取 手 市	802	562	240	0.77	6,448	3,805	2,643	5,118
牛 久 市	236	104	132	0.28	3,541	1,879	1,662	1,928
つ く ば 市	3,702	2,076	1,626	1.53	16,481	9,211	7,270	10,565
ひ た ち な か 市	280	105	175	0.18	5,355	3,138	2,217	2,681
鹿 嶋 市	65	73	8	0.10	2,480	1,477	1,003	1,398
潮 来 市	153	63	90	0.55	687	386	301	331
守 谷 市	776	363	413	1.14	3,568	1,875	1,693	2,413
常 陸 大 宮 市	305	113	192	0.77	900	520	380	389
那 珂 市	99	86	13	0.19	1,620	860	760	363
筑 西 市	145	19	126	0.14	2,848	1,650	1,198	1,539
坂 東 市	40	90	50	0.08	1,795	1,145	650	891
稲 敷 市	240	31	209	0.60	1,125	730	395	571
か す み が う ら 市	194	31	163	0.48	1,491	921	570	592
桜 川 市	441	211	230	1.11	799	471	328	410
神 栖 市	116	168	52	0.12	3,708	2,269	1,439	2,636
行 方 市	258	85	173	0.79	848	476	372	417
鉾 田 市	161	52	109	0.35	1,711	1,085	626	1,055
つ く ば み ら い 市	297	188	109	0.58	2,493	1,381	1,112	1,414
小 美 玉 市	220	106	114	0.45	1,975	1,213	762	970

注1) 転入者数のその他は、従前の住所地が不明、帰化、職権による記載等を表す。

2) 対前年比の茨城県から県西地域までの数値は、前年比増減数(ポイント)である。

入 者 数								県・地域 市町村
外		県 内			そ の 他			
男	女	総 数	男	女	総 数	男	女	
38,447	25,556	45,968	24,465	21,503	3,355	2,305	1,050	茨 城 県
35,856	23,868	41,125	21,764	19,361	3,030	2,064	966	市 部
2,591	1,688	4,843	2,701	2,142	325	241	84	郡 部
5,046	3,018	8,088	4,217	3,871	349	253	96	県 北 地 域
4,849	3,288	8,817	4,642	4,175	342	238	104	県 央 地 域
3,643	2,194	3,340	1,871	1,469	257	179	78	鹿 行 地 域
17,963	12,650	18,976	9,917	9,059	1,198	764	434	県 南 地 域
6,946	4,406	6,747	3,818	2,929	1,209	871	338	県 西 地 域
( 対 前 年 比 )								
4,842	2,675	2,056	1,119	937	886	693	193	茨 城 県
4,434	2,520	1,665	912	753	783	605	178	市 部
408	155	391	207	184	103	88	15	郡 部
315	139	558	389	169	100	99	1	県 北 地 域
393	364	328	203	125	60	65	5	県 央 地 域
914	461	364	127	237	93	63	30	鹿 行 地 域
1,258	1,065	712	292	420	299	234	65	県 南 地 域
1,962	646	94	108	14	334	232	102	県 西 地 域
3,266	2,321	5,285	2,728	2,557	205	139	66	水 戸 市
1,647	910	1,684	905	779	78	50	28	日 立 市
2,199	1,335	3,192	1,684	1,508	155	100	55	土 浦 市
2,440	1,619	1,144	657	487	215	148	67	古 河 市
555	390	1,079	556	523	71	40	31	石 岡 市
676	492	543	315	228	164	126	38	結 城 市
914	819	1,164	629	535	133	91	42	龍 ヶ 崎 市
463	287	847	456	391	175	105	70	下 妻 市
1,029	563	1,012	569	443	143	107	36	常 陸 総 市
212	140	576	273	303	18	10	8	常 陸 太 田 市
203	119	387	201	186	17	11	6	高 萩 市
332	302	327	171	156	18	17	1	北 茨 城 市
461	349	1,278	675	603	53	32	21	笠 間 市
3,100	2,018	1,236	640	596	94	65	29	取 手 市
1,060	868	1,536	769	767	77	50	27	牛 久 市
6,171	4,394	5,519	2,798	2,721	397	242	155	つ く ば 市
1,696	985	2,542	1,340	1,202	132	102	30	ひ た ち な か 市
866	532	1,043	582	461	39	29	10	鹿 嶋 市
192	139	333	176	157	23	18	5	潮 来 市
1,266	1,147	1,098	576	522	57	33	24	守 谷 市
245	144	493	260	233	18	15	3	常 陸 大 宮 市
224	139	1,217	612	605	40	24	16	那 珂 市
928	611	1,167	623	544	142	99	43	筑 西 市
561	330	730	446	284	174	138	36	坂 東 市
394	177	508	299	209	46	37	9	稲 敷 市
405	187	850	485	365	49	31	18	か す み が う ら 市
277	133	384	190	194	5	4	1	桜 川 市
1,621	1,015	973	584	389	99	64	35	神 栖 市
245	172	385	203	182	46	28	18	行 方 市
719	336	606	326	280	50	40	10	鉾 田 市
813	601	1,028	538	490	51	30	21	つ く ば み ら い 市
676	294	959	498	461	46	39	7	小 美 玉 市

第8表 社会増減、転入及び転出者数(令和2年) - 県・地域・市町村 -  
その2 (東茨城郡～利根町)

県・地域 市町村	社会増減数			社会 増減率 (%)	転			県 総数
	総数	男	女		数			
					総数	男	女	
東茨城郡	365	144	221	0.55	2,103	1,215	888	770
茨城町	150	56	94	0.47	1,137	707	430	288
大洗町	67	39	28	0.42	601	310	291	364
城里町	148	49	99	0.81	365	198	167	118
那珂郡	91	65	26	0.24	1,385	813	572	636
東海村	91	65	26	0.24	1,385	813	572	636
久慈郡	122	57	65	0.76	271	153	118	130
大子町	122	57	65	0.76	271	153	118	130
稲敷郡	332	319	13	0.47	2,999	1,667	1,332	1,285
美浦村	89	4	85	0.61	603	346	257	292
阿見町	497	353	144	1.04	2,205	1,231	974	902
河内町	76	30	46	0.90	191	90	101	91
結城郡	202	124	78	0.95	688	451	237	243
八千代町	202	124	78	0.95	688	451	237	243
猿島郡	113	95	18	0.35	1,366	827	539	700
五霞町	24	11	35	0.29	261	163	98	191
境町	137	84	53	0.57	1,105	664	441	509
北相馬郡	35	8	43	0.23	635	407	228	515
利根町	35	8	43	0.23	635	407	228	515

入 者 数								県・地域 市町村
外		県 内			そ の 他			
男	女	総 数	男	女	総 数	男	女	
446	324	1,295	741	554	38	28	10	東 茨 城 郡
188	100	830	502	328	19	17	2	茨 城 町
194	170	225	110	115	12	6	6	大 洗 町
64	54	240	129	111	7	5	2	城 里 町
419	217	731	379	352	18	15	3	那 珂 郡
419	217	731	379	352	18	15	3	東 海 村
68	62	131	76	55	10	9	1	久 慈 郡
68	62	131	76	55	10	9	1	大 子 町
743	542	1,652	884	768	62	40	22	稲 敷 郡
174	118	279	153	126	32	19	13	美 浦 村
528	374	1,275	683	592	28	20	8	阿 見 町
41	50	98	48	50	2	1	1	河 内 町
159	84	376	236	140	69	56	13	結 城 郡
159	84	376	236	140	69	56	13	八 千 代 町
413	287	544	326	218	122	88	34	猿 島 郡
117	74	64	43	21	6	3	3	五 霞 町
296	213	480	283	197	116	85	31	境 町
343	172	114	59	55	6	5	1	北 相 馬 郡
343	172	114	59	55	6	5	1	利 根 町

第8表 社会増減、転入及び転出者数(令和2年) - 県・地域・市町村 - (つづき)  
その1 (茨城県～小美玉市)

県・地域 市町村	転 出 者								
	総 数			県 外			県		
	総 数	男	女	総 数	男	女	総 数	男	女
茨 城 県	112,017	63,120	48,897	61,144	35,433	25,711	46,172	24,548	
市 部	102,382	57,749	44,633	57,004	33,054	23,950	41,260	21,970	
郡 部	9,635	5,371	4,264	4,140	2,379	1,761	4,912	2,578	
県北地域	18,744	10,571	8,173	8,969	5,391	3,578	9,371	4,905	
県央地域	17,488	9,664	7,824	8,671	4,947	3,724	8,289	4,390	
鹿行地域	9,825	5,652	4,173	5,552	3,239	2,313	3,626	1,967	
県南地域	45,530	25,310	20,220	26,154	14,836	11,318	17,462	9,264	
県西地域	20,430	11,923	8,507	11,798	7,020	4,778	7,424	4,022	
(対前年比)									
茨 城 県	9,694	5,907	3,787	7,286	4,264	3,022	1,993	1,091	
市 部	8,790	5,241	3,549	6,718	3,838	2,880	1,780	972	
郡 部	904	666	238	568	426	142	213	119	
県北地域	1,214	725	489	422	202	220	570	290	
県央地域	1,048	611	437	459	272	187	504	256	
鹿行地域	1,238	771	467	639	354	285	396	235	
県南地域	3,792	2,146	1,646	3,724	2,145	1,579	315	108	
県西地域	2,402	1,654	748	2,042	1,291	751	208	202	
水 戸 市	10,648	5,816	4,832	5,941	3,328	2,613	4,508	2,380	
日 立 市	5,472	3,248	2,224	2,918	1,804	1,114	2,391	1,330	
土 浦 市	6,708	3,857	2,851	3,358	1,996	1,362	3,080	1,680	
古 河 市	5,498	3,271	2,227	4,336	2,609	1,727	1,021	572	
石 岡 市	2,447	1,285	1,162	1,020	546	474	1,343	693	
結 城 市	2,090	1,241	849	1,318	773	545	607	345	
龍ヶ崎 市	3,270	1,850	1,420	1,832	1,042	790	1,185	638	
下 妻 市	1,840	1,061	779	745	447	298	911	500	
常 総 市	2,871	1,637	1,234	1,224	686	538	1,422	779	
常 陸 太 田 市	1,221	650	571	501	290	211	709	356	
高 萩 市	911	478	433	361	206	155	541	265	
北 茨 城 市	1,092	587	505	583	322	261	499	258	
笠 間 市	2,177	1,170	1,007	913	521	392	1,222	621	
取 手 市	5,646	3,243	2,403	4,007	2,302	1,705	1,509	853	
牛 久 市	3,305	1,775	1,530	1,882	1,055	827	1,370	689	
つ く ば 市	12,779	7,135	5,644	8,401	4,796	3,605	3,681	1,937	
ひ たち な か 市	5,635	3,243	2,392	2,969	1,787	1,182	2,549	1,376	
鹿 嶋 市	2,415	1,404	1,011	1,426	837	589	919	519	
潮 来 市	840	449	391	373	203	170	446	226	
守 谷 市	2,792	1,512	1,280	1,753	954	799	978	522	
常 陸 大 宮 市	1,205	633	572	434	256	178	743	355	
那 珂 市	1,521	774	747	444	245	199	1,032	499	
筑 西 市	2,993	1,669	1,324	1,770	1,019	751	1,211	640	
坂 東 市	1,755	1,055	700	798	515	283	774	401	
稲 敷 市	1,365	761	604	584	322	262	689	371	
か す み が う ら 市	1,685	952	733	631	350	281	950	529	
桜 川 市	1,240	682	558	592	350	242	627	321	
神 栖 市	3,592	2,101	1,491	2,517	1,483	1,034	897	513	
行 方 市	1,106	561	545	426	212	214	562	272	
鉾 田 市	1,872	1,137	735	810	504	306	802	437	
つ く ば み ら い 市	2,196	1,193	1,003	1,064	604	460	1,091	566	
小 美 玉 市	2,195	1,319	876	1,073	690	383	991	527	

注1) 転出者数のその他は転出先が不明、国籍離脱、職権による消除等を表す。

2) 対前年比の茨城県から県西地域までの数値は、前年比増減数(ポイント)である。

内	数			移 動 数			移動率 (%)	県・地域 市町村	
	女	総 数	男	総 数	男	女			
	21,624	4,701	3,139	1,562	225,343	128,337	97,006	7.86	茨 城 県
	19,290	4,118	2,725	1,393	206,261	117,433	88,828	7.91	市 部
	2,334	583	414	169	19,082	10,904	8,178	7.35	郡 部
	4,466	404	275	129	35,245	20,087	15,158	5.92	県 北 地 域
	3,899	528	327	201	34,784	19,393	15,391	7.57	県 央 地 域
	1,659	647	446	201	19,259	11,345	7,914	7.15	鹿 行 地 域
	8,198	1,914	1,210	704	96,317	53,954	42,363	9.59	県 南 地 域
	3,402	1,208	881	327	39,738	23,558	16,180	7.40	県 西 地 域
									( 対 前 年 比 )
	902	415	552	137	18,381	11,175	7,206	0.60	茨 城 県
	808	292	431	139	16,626	9,982	6,644	0.60	市 部
	94	123	121	2	1,755	1,193	562	0.61	郡 部
	280	222	233	11	2,126	1,330	796	0.28	県 北 地 域
	248	85	83	2	2,073	1,142	931	0.41	県 央 地 域
	161	203	182	21	2,884	1,749	1,135	1.02	鹿 行 地 域
	207	247	107	140	6,528	3,462	3,066	0.65	県 南 地 域
	6	152	161	9	4,770	3,492	1,278	0.82	県 西 地 域
	2,128	199	108	91	21,725	11,949	9,776	8.05	水 戸 市
	1,061	163	114	49	9,791	5,850	3,941	5.57	日 立 市
	1,400	270	181	89	13,589	7,840	5,749	9.81	土 浦 市
	449	141	90	51	10,916	6,516	4,400	7.85	古 河 市
	650	84	46	38	4,542	2,436	2,106	6.22	石 岡 市
	262	165	123	42	3,965	2,358	1,607	7.81	結 城 市
	547	253	170	83	6,300	3,484	2,816	8.21	龍 ヶ 崎 市
	411	184	114	70	3,612	2,085	1,527	8.63	下 妻 市
	643	225	172	53	5,618	3,342	2,276	9.41	常 総 市
	353	11	4	7	2,167	1,145	1,022	4.46	常 陸 太 田 市
	276	9	7	2	1,637	893	744	5.89	高 萩 市
	241	10	7	3	2,071	1,107	964	4.93	北 茨 城 市
	601	42	28	14	4,318	2,338	1,980	5.82	笠 間 市
	656	130	88	42	12,094	7,048	5,046	11.56	取 手 市
	681	53	31	22	6,846	3,654	3,192	8.09	牛 久 市
	1,744	697	402	295	29,260	16,346	12,914	12.10	つ く ば 市
	1,173	117	80	37	10,990	6,381	4,609	7.09	ひ た ち な か 市
	400	70	48	22	4,895	2,881	2,014	7.27	鹿 嶋 市
	220	21	20	1	1,527	835	692	5.50	潮 来 市
	456	61	36	25	6,360	3,387	2,973	9.35	守 谷 市
	388	28	22	6	2,105	1,153	952	5.29	常 陸 大 宮 市
	533	45	30	15	3,141	1,634	1,507	5.89	那 珂 市
	571	12	10	2	5,841	3,319	2,522	5.80	筑 西 市
	373	183	139	44	3,550	2,200	1,350	6.85	坂 東 市
	318	92	68	24	2,490	1,491	999	6.27	稲 敷 市
	421	104	73	31	3,176	1,873	1,303	7.81	か す み が う ら 市
	306	21	11	10	2,039	1,153	886	5.15	桜 川 市
	384	178	105	73	7,300	4,370	2,930	7.65	神 栖 市
	290	118	77	41	1,954	1,037	917	6.00	行 方 市
	365	260	196	64	3,583	2,222	1,361	7.72	鉾 田 市
	525	41	23	18	4,689	2,574	2,115	9.22	つ く ば み ら い 市
	464	131	102	29	4,170	2,532	1,638	8.48	小 美 玉 市

第8表 社会増減、転入及び転出者数(令和2年) - 県・地域・市町村 - (つづき)  
その2 (東茨城郡～利根町)

県・地域 市町村	転 出 者								
	総 数			県 外			県		
	総 数	男	女	総 数	男	女	総 数	男	女
東 茨 城 郡	2,468	1,359	1,109	744	408	336	1,568		862
茨 城 町	1,287	763	524	297	167	130	898		538
大 洗 町	668	349	319	286	155	131	321		165
城 里 町	513	247	266	161	86	75	349		159
那 珂 郡	1,294	748	546	605	399	206	673		339
東 海 村	1,294	748	546	605	399	206	673		339
久 慈 郡	393	210	183	154	82	72	234		127
大 子 町	393	210	183	154	82	72	234		127
稲 敷 郡	2,667	1,348	1,319	1,190	619	571	1,398		678
美 浦 村	692	350	342	299	142	157	363		184
阿 見 町	1,708	878	830	760	426	334	915		433
河 内 町	267	120	147	131	51	80	120		61
結 城 郡	890	575	315	322	211	111	390		199
八 千 代 町	890	575	315	322	211	111	390		199
猿 島 郡	1,253	732	521	693	410	283	461		265
五 霞 町	285	152	133	210	110	100	61		34
境 町	968	580	388	483	300	183	400		231
北 相 馬 郡	670	399	271	432	250	182	188		108
利 根 町	670	399	271	432	250	182	188		108



内	数			移 動 数			移動率 (%)	県・地域 市町村
	女	総 数	他 男 女	総 数	男	女		
706	156	89	67	4,571	2,574	1,997	6.91	東 茨 城 郡
360	92	58	34	2,424	1,470	954	7.63	茨 城 町
156	61	29	32	1,269	659	610	7.94	大 洗 町
190	3	2	1	878	445	433	4.78	城 里 町
334	16	10	6	2,679	1,561	1,118	7.11	那 珂 郡
334	16	10	6	2,679	1,561	1,118	7.11	東 海 村
107	5	1	4	664	363	301	4.15	久 慈 郡
107	5	1	4	664	363	301	4.15	大 子 町
720	79	51	28	5,666	3,015	2,651	8.00	稲 敷 郡
179	30	24	6	1,295	696	599	8.87	美 浦 村
482	33	19	14	3,913	2,109	1,804	8.19	阿 見 町
59	16	8	8	458	210	248	5.44	河 内 町
191	178	165	13	1,578	1,026	552	7.45	結 城 郡
191	178	165	13	1,578	1,026	552	7.45	八 千 代 町
196	99	57	42	2,619	1,559	1,060	8.09	猿 島 郡
27	14	8	6	546	315	231	6.60	五 霞 町
169	85	49	36	2,073	1,244	829	8.59	境 町
80	50	41	9	1,305	806	499	8.51	北 相 馬 郡
80	50	41	9	1,305	806	499	8.51	利 根 町



















第11表 従前の住所地(県・地域・市町村)別転入者数(令和2年) - 県・地域・市町村 -  
その1 (茨城県～小美玉市)

従前の 住所地 (県・地域 市町村)	茨 城 県	市 部	郡 部	県 北 地 域	県 央 地 域	鹿 行 地 域	県 南 地 域	県 西 地 域	水 戸 市	日 立 市	土 浦 市	古 河 市	石 岡 市	結 城 市	龍 ヶ 崎 市	下 妻 市	常 総 市	常 陸 太 田 市	高 萩 市
県内計	45,968	41,125	4,843	8,088	8,817	3,340	18,976	6,747	5,285	1,684	3,192	1,144	1,079	543	1,164	847	1,012	576	387
市部	41,070	36,575	4,495	7,171	7,664	3,163	17,136	5,936	4,388	1,505	2,742	823	1,004	493	983	723	956	508	366
郡部	4,898	4,550	348	917	1,153	177	1,840	811	897	179	450	321	75	50	181	124	56	68	21
県北地域	9,319	8,342	977	4,361	3,027	297	1,327	307	2,412	858	317	66	80	26	47	42	37	360	283
県央地域	8,263	7,312	951	2,280	2,655	582	2,216	530	1,212	394	392	78	446	60	74	40	64	148	55
鹿行地域	3,624	3,404	220	256	682	1,765	749	172	379	56	163	31	58	22	62	11	26	13	4
県南地域	17,378	15,514	1,864	920	1,890	566	12,201	1,801	954	285	2,103	208	429	74	889	233	505	42	37
県西地域	7,384	6,553	831	271	563	130	2,483	3,937	328	91	217	761	66	361	92	521	380	13	8
水戸市	4,482	3,755	727	1,696	969	330	1,166	321	*	289	194	42	95	42	48	18	44	110	44
日立市	2,366	2,047	319	1,168	600	74	424	100	486	*	110	19	22	10	20	10	21	114	137
土浦市	3,061	2,541	520	196	308	84	2,292	181	171	53	*	51	140	13	89	32	26	5	11
古河市	1,033	726	307	52	92	30	240	619	67	18	32	*	8	80	9	66	42	8	2
石岡市	1,313	1,252	61	93	494	53	598	75	112	23	193	9	*	2	9	9	9	7	6
結城市	601	552	49	49	47	15	89	401	21	9	9	114	3	*	2	27	8	-	2
龍ヶ崎市	1,171	955	216	46	78	34	935	78	50	15	95	11	14	3	*	6	22	1	-
下妻市	890	795	95	25	50	15	333	467	29	10	27	69	7	28	6	*	110	-	-
常総市	1,409	1,305	104	24	51	17	776	541	31	12	36	91	11	27	42	140	*	-	2
常陸太田市	708	651	57	390	198	8	92	20	162	87	19	1	6	1	1	4	1	*	14
高萩市	534	514	20	367	88	7	57	15	66	198	9	6	3	1	3	1	1	7	*
北茨城市	497	479	18	319	98	12	53	15	80	168	9	3	-	-	-	2	-	8	81
笠間市	1,222	1,131	91	181	602	35	317	87	448	39	67	11	63	8	8	8	1	21	1
取手市	1,508	1,390	118	82	89	83	1,053	201	50	26	107	27	15	9	136	15	47	5	2
牛久市	1,383	1,206	177	55	108	31	1,130	59	64	23	187	6	14	7	137	5	16	4	2
つくば市	3,661	3,377	284	287	486	118	2,045	725	332	100	641	63	91	21	131	134	178	15	11
ひたちなか市	2,550	2,261	289	757	1,182	121	404	86	941	225	106	21	28	8	15	14	11	45	22
鹿嶋市	929	893	36	88	108	524	175	34	65	20	35	7	12	8	11	3	6	4	-
潮来市	444	435	9	11	46	297	81	9	39	3	12	2	4	3	9	1	3	-	-
守谷市	975	950	25	39	57	12	718	149	40	7	38	11	11	6	16	5	90	2	1
常陸大宮市	735	627	108	344	268	25	77	21	215	24	16	3	6	-	4	2	2	71	13
那珂市	1,022	898	124	480	362	32	111	37	274	46	30	11	3	6	2	8	-	63	5
筑西市	1,205	1,156	49	55	152	18	422	558	96	26	55	76	11	166	13	124	36	1	-
坂東市	771	630	141	15	33	16	262	445	20	2	20	107	6	10	7	28	149	2	-
稲敷市	687	514	173	16	22	53	572	24	15	7	72	3	13	1	170	1	7	1	1
かすみがうら市	950	889	61	47	122	26	720	35	48	8	355	1	97	5	10	7	8	1	2
桜川市	634	610	24	38	112	9	208	267	50	7	25	16	15	12	5	28	7	-	2
神栖市	893	856	37	62	98	471	218	44	67	14	35	7	8	3	34	4	6	3	2
行方市	559	518	41	22	128	225	146	38	58	8	38	9	26	2	3	2	7	-	-
鉾田市	799	702	97	73	302	248	129	47	150	11	43	6	8	6	5	1	4	6	2
つくばみらい市	1,084	1,033	51	20	45	25	800	194	31	7	43	14	17	3	31	14	86	-	-
小美玉市	994	927	67	74	269	115	493	43	110	20	84	6	247	2	7	4	8	4	1
茨城町	895	869	26	152	447	59	183	54	356	30	37	17	28	1	9	8	6	6	4
大洗町	318	300	18	97	152	34	19	16	130	12	3	2	4	4	2	1	3	3	2
城里町	352	330	22	80	216	9	38	9	168	4	7	-	9	3	-	1	2	4	3
東海村	669	642	27	398	170	17	78	6	139	95	14	1	6	-	-	-	1	40	5
大子町	238	223	15	138	61	1	31	7	49	15	4	1	6	-	2	1	-	12	6
美浦村	365	275	90	3	17	5	318	22	11	-	60	3	5	1	24	2	6	-	-
阿見町	913	861	52	32	51	32	758	40	25	12	294	7	10	3	40	3	3	1	1
河内町	120	114	6	3	6	5	104	2	4	3	3	-	2	-	51	-	1	-	-
八千代町	383	361	22	3	6	3	69	302	2	3	9	101	2	22	3	94	11	-	-
五霞町	60	49	11	2	1	-	8	49	1	2	1	31	-	4	-	-	-	-	-
境町	398	369	29	8	19	7	76	288	11	2	3	156	3	12	5	14	17	2	-
利根町	187	157	30	1	7	5	158	16	1	1	15	2	-	-	45	-	6	-	-

注1) 表側の県・地域・市町村から表頭の県・地域・市町村への転入者数である。

2) 市町村以外の項目は、自地域内移動数も含まれている。

北 茨 城 市	笠 間 市	取 手 市	牛 久 市	つ く ば 市	ひ た ち な か 市	鹿 嶋 市	潮 来 市	守 谷 市	常 陸 大 宮 市	那 珂 市	筑 西 市	坂 東 市	稲 敷 市	か す み が う ら 市	桜 川 市	神 栖 市	行 方 市	鉾 田 市	つ く ば み ら い 市	小 美 玉 市	従前の 住所地 (県・地域 市町村)	
327	1,278	1,236	1,536	5,519	2,542	1,043	333	1,098	493	1,217	1,167	730	508	850	384	973	385	606	1,028	959	県内計	
318	1,173	1,138	1,347	5,086	2,168	1,007	317	1,053	404	1,076	1,101	618	391	811	369	929	370	540	985	883	市部	
9	105	98	189	433	374	36	16	45	89	141	66	112	117	39	15	44	15	66	43	76	郡部	
230	242	69	76	469	1,100	87	21	61	234	714	64	20	28	64	27	98	22	69	36	83	県北地域	
39	566	101	123	709	947	111	27	82	168	353	117	37	20	112	67	132	103	209	76	250	県央地域	
6	56	29	48	197	121	676	219	23	13	32	26	17	64	43	12	511	152	207	15	112	鹿行地域	
45	284	945	1,183	2,863	298	130	61	674	61	75	273	260	364	569	117	191	88	96	707	471	県南地域	
7	130	92	106	1,281	76	39	5	258	17	43	687	396	32	62	161	41	20	25	194	43	県西地域	
34	374	72	76	456	692	80	13	60	123	267	63	20	14	39	41	89	41	107	63	105	水戸市	
95	52	23	23	149	456	20	6	14	22	92	15	6	8	23	10	31	4	13	7	29	日立市	
8	47	85	262	815	76	13	6	34	13	14	28	12	55	300	14	39	11	15	41	62	土浦市	
3	12	6	22	99	11	10	1	12	2	7	70	80	5	11	8	8	6	5	10	6	古河市	
7	76	12	26	202	32	13	1	11	3	7	19	2	7	99	22	14	17	8	13	282	石岡市	
2	7	-	11	49	19	4	1	4	1	12	196	13	-	2	10	5	1	4	7	9	結城市	
5	7	181	167	173	11	18	4	24	5	3	12	4	59	25	2	7	3	2	24	2	龍ヶ崎市	
2	4	12	14	206	6	6	1	21	3	3	128	45	4	14	13	6	1	1	14	5	下妻市	
-	15	37	16	363	7	5	2	121	-	2	52	142	10	13	2	7	2	1	115	1	常総市	
2	22	7	5	31	70	4	1	1	50	128	6	2	6	6	2	2	-	1	7	2	常陸太田市	
97	15	4	4	24	37	1	1	2	4	16	2	-	-	3	4	3	-	2	-	-	高萩市	
*	10	1	7	27	38	4	-	5	4	8	7	2	1	-	1	6	-	2	1	4	北茨城市	
1	*	9	11	113	73	3	-	11	12	22	31	5	2	18	20	16	5	11	5	88	笠間市	
2	15	*	139	225	31	14	1	185	9	2	11	67	28	20	1	35	7	26	123	10	取手市	
1	16	118	*	418	16	9	4	26	3	3	7	10	40	14	3	5	8	5	19	16	牛久市	
12	81	148	306	*	77	29	14	185	18	30	143	89	48	78	59	40	19	16	231	37	つくば市	
18	85	17	16	131	*	31	9	23	49	260	15	7	10	23	4	40	11	30	15	31	ひたちなか市	
1	10	11	14	52	44	*	85	6	2	14	3	1	9	10	2	319	34	86	6	13	鹿嶋市	
-	1	6	9	17	5	146	*	-	-	1	-	-	17	2	-	107	30	14	-	4	潮来市	
5	9	180	14	225	11	7	-	*	2	3	12	23	5	7	2	3	-	2	212	1	守谷市	
3	13	4	4	32	49	8	2	-	*	126	7	2	-	3	2	6	5	4	-	1	常陸大宮市	
9	33	9	7	33	239	12	1	8	51	*	5	1	2	4	2	6	2	11	2	13	那珂市	
-	37	10	22	250	10	5	-	26	4	8	*	17	2	5	122	6	2	5	13	8	筑西市	
-	3	12	7	106	5	4	-	60	3	2	20	*	5	4	5	4	4	4	26	5	坂東市	
-	4	19	57	54	5	17	15	2	-	1	5	2	*	7	3	19	2	-	10	1	稲敷市	
5	15	8	23	164	22	-	3	6	-	6	4	4	6	*	2	5	12	6	11	45	かすみがうら市	
-	49	4	10	132	15	4	-	3	4	8	190	7	3	3	*	3	1	1	-	6	桜川市	
1	10	7	16	59	26	351	81	8	6	7	10	7	26	3	6	*	21	18	2	8	神栖市	
-	11	1	5	36	11	59	40	2	1	2	4	1	4	19	2	37	*	89	5	36	行方市	
4	24	4	4	33	35	120	13	7	4	8	9	8	8	9	2	48	67	*	2	51	鉾田市	
-	5	128	34	338	6	3	2	181	3	4	17	33	6	4	1	6	6	8	*	2	つくばみらい市	
1	111	3	16	74	33	7	10	5	3	10	10	6	1	43	2	7	48	43	1	*	小美玉市	
2	43	16	18	43	77	10	2	4	8	18	11	5	3	9	2	15	6	26	6	43	茨城町	
1	11	-	1	6	47	11	1	-	7	13	1	1	-	2	-	5	3	14	1	9	大洗町	
-	27	1	1	17	25	-	1	2	15	23	1	-	-	1	2	-	-	8	-	5	城里町	
4	8	4	7	30	194	6	1	8	3	56	4	-	1	2	-	4	-	6	3	-	東海子村	
2	4	-	3	12	17	1	-	-	51	28	3	-	-	-	2	-	-	-	1	3	大浦村	
-	-	6	27	54	1	-	2	2	-	1	5	4	46	3	1	2	1	-	4	4	美浦村	
-	8	17	95	183	10	5	7	11	5	1	10	1	46	10	7	10	2	8	17	9	阿見町	
-	-	7	9	5	-	-	2	3	-	-	-	1	16	2	-	3	-	-	2	-	河内町	
-	1	4	1	39	-	1	-	5	-	-	20	35	2	1	-	-	1	1	2	1	八千代町	
-	-	-	-	-	-	-	-	1	-	-	-	3	-	6	-	-	-	-	-	-	-	五霞町
-	2	7	3	37	3	-	-	5	-	1	11	54	1	3	1	2	2	3	7	2	境町	
-	1	36	24	7	-	2	-	4	-	-	-	8	2	-	-	3	-	-	-	-	利根町	

第11表 従前の住所地(県・地域・市町村)別転入者数(令和2年) - 県・地域・市町村 -  
その2 (東茨城郡～利根町)

従前の 住所地 (県・地域 市町村)	東 茨 城 郡	茨 城 町	大 洗 町	城 里 町	那 珂 郡	東 海 村	久 慈 郡	大 子 町	稲 敷 郡	美 浦 村	阿 見 町	河 内 町	結 城 郡	八 千 代 町	猿 島 郡	五 霞 町	境 町	北 相 馬 郡	利 根 町	従前の 住所地 (県・地域 市町村)
県内計	1,295	830	225	240	731	731	131	131	1,652	279	1,275	98	376	376	544	64	480	114	114	県内計
市部	1,220	779	211	230	698	698	128	128	1,489	243	1,158	88	354	354	499	51	448	107	107	市部
郡部	75	51	14	10	33	33	3	3	163	36	117	10	22	22	45	13	32	7	7	郡部
県北地域	290	156	58	76	512	512	70	70	76	8	67	1	6	6	19	-	19	4	4	県北地域
県央地域	627	390	99	138	140	140	36	36	75	10	65	-	35	35	32	2	30	6	6	県央地域
鹿行地域	135	89	44	2	10	10	1	1	41	12	26	3	19	19	8	2	6	6	6	鹿行地域
県南地域	181	147	19	15	58	58	19	19	1,377	233	1,057	87	59	59	72	15	57	98	98	県南地域
県西地域	62	48	5	9	11	11	5	5	83	16	60	7	257	257	413	45	368	-	-	県西地域
水戸市	490	293	92	105	105	105	32	32	46	3	43	-	28	28	23	2	21	3	3	水戸市
日立市	33	20	8	5	243	243	9	9	24	-	23	1	2	2	7	-	7	1	1	日立市
土浦市	28	19	3	6	11	11	5	5	466	37	424	5	2	2	3	-	3	5	5	土浦市
古河市	7	5	1	1	-	-	1	1	26	9	14	3	76	76	197	25	172	-	-	古河市
石岡市	24	23	1	-	5	5	3	3	25	1	24	-	2	2	1	-	1	1	1	石岡市
結城市	10	6	2	2	3	3	1	1	2	2	-	-	22	22	11	-	11	-	-	結城市
龍ヶ崎市	19	15	4	-	3	3	3	3	142	29	84	29	1	1	17	-	17	31	31	龍ヶ崎市
下妻市	12	8	-	4	-	-	1	1	8	-	8	-	55	55	19	-	19	-	-	下妻市
常総市	4	3	-	1	-	-	1	1	12	1	9	2	66	66	21	1	20	-	-	常総市
常陸太田市	12	9	1	2	30	30	9	9	3	-	3	-	-	-	3	-	3	-	-	常陸太田市
高萩市	7	5	1	1	8	8	-	-	3	1	2	-	-	-	-	-	-	2	2	高萩市
北茨城市	4	3	-	1	12	12	-	-	2	1	1	-	-	-	-	-	-	-	-	北茨城市
笠間市	66	39	1	26	10	10	2	2	10	6	4	-	-	-	3	-	3	-	-	笠間市
取手市	14	10	1	3	4	4	1	1	46	7	28	11	12	12	12	10	2	29	29	取手市
牛久市	12	10	-	2	2	2	1	1	151	28	115	8	4	4	1	-	1	6	6	牛久市
つくば市	36	31	2	3	21	21	3	3	172	28	140	4	13	13	25	3	22	14	14	つくば市
ひたちなか市	125	62	45	18	132	132	6	6	19	4	15	-	3	3	3	-	3	1	1	ひたちなか市
鹿嶋市	20	13	6	1	3	3	-	-	8	-	6	2	-	-	4	1	3	1	1	鹿嶋市
潮来市	2	2	-	-	2	2	-	-	5	1	4	-	-	-	-	-	-	-	-	潮来市
神谷市	7	6	-	1	6	6	2	2	6	1	3	2	-	-	-	-	-	4	4	神谷市
常陸大宮市	39	13	-	26	21	21	37	37	8	-	8	-	1	1	2	-	2	-	-	常陸大宮市
那珂市	42	24	3	15	59	59	8	8	11	2	9	-	-	-	4	-	4	-	-	那珂市
筑西市	11	10	-	1	5	5	1	1	15	2	13	-	8	8	9	4	5	-	-	筑西市
坂東市	5	4	1	-	1	1	-	-	9	1	7	1	14	14	112	4	108	-	-	坂東市
稲敷市	2	2	-	-	-	-	1	1	164	65	82	17	2	2	-	-	-	4	4	稲敷市
かすみがうら市	14	14	-	-	3	3	-	-	40	1	37	2	1	1	3	-	3	-	-	かすみがうら市
桜川市	7	7	-	-	2	2	-	-	8	-	8	-	4	4	3	-	3	-	-	桜川市
神栖市	13	12	1	-	2	2	1	1	15	4	10	1	-	-	1	-	1	5	5	神栖市
行方市	23	17	6	-	-	-	-	-	7	5	2	-	10	10	1	1	-	-	-	行方市
鉾田市	77	45	31	1	3	3	-	-	6	2	4	-	9	9	2	-	2	-	-	鉾田市
つくばみらい市	7	7	-	-	-	-	-	-	18	1	17	-	19	19	7	-	7	-	-	つくばみらい市
小美玉市	48	42	1	5	2	2	-	-	12	1	11	-	-	-	5	-	5	-	-	小美玉市
茨城町	5	*	3	2	6	6	1	1	7	-	7	-	3	3	1	-	1	3	3	茨城町
大洗町	2	2	*	-	12	12	-	-	-	-	-	-	4	4	-	-	-	-	-	大洗町
城里町	16	14	2	*	5	5	1	1	-	-	-	-	-	-	-	-	-	-	-	城里町
東海子村	23	19	-	4	-	*	1	1	3	-	3	-	-	-	-	-	-	-	-	東海子村
大子町	5	1	-	4	7	7	-	*	3	-	3	-	-	-	-	-	-	-	-	大子町
美浦村	2	2	-	-	1	1	-	-	87	*	87	-	-	-	-	-	-	-	-	美浦村
阿見町	9	6	3	-	2	2	-	-	32	31	*	1	3	3	3	2	1	3	3	阿見町
河内町	2	2	-	-	-	-	-	-	3	-	3	*	-	-	-	-	-	1	1	河内町
八千代町	2	2	-	-	-	-	-	-	1	-	-	1	-	*	19	-	19	-	-	八千代町
五霞町	-	-	-	-	-	-	-	-	-	-	-	-	-	-	11	*	11	-	-	五霞町
境町	4	3	1	-	-	-	-	-	2	1	1	-	12	12	11	11	*	-	-	境町
利根町	5	-	5	-	-	-	-	-	25	4	13	8	-	-	-	-	-	-	*	利根町



第12表 転出先の住所地(県・地域・市町村)別転出者数(令和2年) - 県・地域・市町村 -  
その1(茨城県~小美玉市)

転出先の 住所地 (県・地域 市町村)	茨 城 県	市 部	郡 部	県 北 地 域	県 央 地 域	鹿 行 地 域	県 南 地 域	県 西 地 域	水 戸 市	日 立 市	土 浦 市	古 河 市	石 岡 市	結 城 市	龍 ヶ 崎 市	下 妻 市	常 総 市	常 陸 太 田 市	高 萩 市
県内計	46,172	41,260	4,912	9,371	8,289	3,626	17,462	7,424	4,508	2,391	3,080	1,021	1,343	607	1,185	911	1,422	709	541
市部	41,318	36,757	4,561	8,381	7,348	3,406	15,589	6,594	3,787	2,066	2,559	720	1,275	557	966	817	1,311	652	522
郡部	4,854	4,503	351	990	941	220	1,873	830	721	325	521	301	68	50	219	94	111	57	19
県北地域	8,126	7,216	910	4,380	2,291	257	926	272	1,705	1,175	200	54	98	50	46	26	22	389	369
県央地域	8,857	7,694	1,163	3,048	2,655	686	1,903	565	968	605	311	91	498	49	81	49	53	198	90
鹿行地域	3,359	3,184	175	305	584	1,759	581	130	333	78	84	31	60	15	34	15	18	9	7
県南地域	19,059	17,213	1,846	1,341	2,227	755	12,238	2,498	1,177	434	2,308	233	611	92	944	340	780	92	62
県西地域	6,771	5,953	818	297	532	169	1,814	3,959	325	99	177	612	76	401	80	481	549	21	13
水戸市	5,323	4,420	903	2,428	1,219	381	965	330	*	488	176	66	115	24	51	28	31	161	67
日立市	1,703	1,521	182	869	400	55	289	90	293	*	54	18	24	9	15	11	10	88	202
土浦市	3,210	2,745	465	322	399	162	2,107	220	195	111	*	31	193	9	98	29	36	19	9
古河市	1,141	815	326	61	76	33	211	760	42	18	51	*	9	112	11	68	89	1	4
石岡市	1,092	1,020	72	79	443	58	446	66	95	21	143	7	*	4	15	7	11	6	3
結城市	547	497	50	27	60	20	77	363	42	10	13	79	2	*	3	29	27	1	1
龍ヶ崎市	1,166	985	181	49	71	63	894	89	46	22	89	9	8	3	*	6	41	1	3
下妻市	853	726	127	42	41	11	233	526	19	10	31	66	9	26	6	*	141	5	1
常総市	1,019	965	54	34	63	24	508	390	44	21	23	40	9	9	22	119	*	1	1
常陸太田市	583	515	68	362	152	13	41	15	114	114	5	9	7	1	1	-	-	*	7
高萩市	393	372	21	287	56	4	38	8	44	139	11	2	7	2	-	-	2	14	*
北茨城市	327	318	9	229	39	7	44	8	34	95	8	3	8	2	5	3	-	2	97
笠間市	1,279	1,173	106	243	566	57	282	131	376	53	46	12	79	6	7	4	17	23	16
取手市	1,250	1,151	99	73	109	29	946	93	79	24	85	6	12	-	180	12	38	7	9
牛久市	1,518	1,339	179	75	114	48	1,174	107	75	23	264	21	26	11	167	15	16	5	4
つくば市	5,559	5,122	437	471	720	203	2,874	1,291	463	155	820	95	205	49	177	210	366	31	24
ひたちなか市	2,538	2,170	368	1,096	944	122	298	78	689	456	77	12	32	19	11	6	7	71	37
鹿嶋市	1,047	1,012	35	89	112	676	131	39	81	21	13	10	14	4	18	6	6	4	1
潮来市	332	317	15	21	26	219	61	5	13	6	6	1	1	1	4	1	2	1	1
守谷市	1,099	1,054	45	61	84	23	672	259	62	14	34	12	11	4	24	21	123	1	2
常陸大宮市	482	399	83	225	166	13	61	17	122	22	13	2	3	1	5	3	-	47	4
那珂市	1,228	1,085	143	721	357	32	77	41	271	92	15	7	8	12	3	3	2	128	15
筑西市	1,167	1,104	63	61	119	25	276	686	64	15	28	71	19	197	14	131	51	5	2
坂東市	739	623	116	19	43	17	263	397	25	6	12	81	2	13	4	46	143	2	-
稲敷市	505	391	114	28	20	64	361	32	14	8	55	5	7	-	60	4	10	6	-
かすみがうら市	864	825	39	65	111	43	581	64	38	24	306	11	107	2	26	15	13	6	3
桜川市	387	372	15	28	67	12	115	165	41	10	14	8	23	10	2	13	3	3	4
神栖市	980	936	44	100	134	511	193	42	91	32	39	9	15	5	7	6	7	3	3
行方市	388	372	16	22	102	151	93	20	39	4	12	6	22	1	3	1	2	-	-
銚田市	612	547	65	73	210	202	103	24	109	15	14	5	8	4	2	1	1	1	2
つくばみらい市	1,030	986	44	37	75	15	707	196	62	7	41	10	13	8	23	14	115	7	-
小美玉市	957	880	77	84	250	113	468	42	105	30	61	6	277	9	2	5	1	2	-
茨城町	831	780	51	157	386	87	153	48	289	21	19	5	26	6	17	8	3	9	5
大洗町	229	215	14	58	100	46	20	5	93	8	3	1	1	2	4	-	-	1	1
城里町	238	226	12	78	134	2	15	9	105	5	6	1	-	2	-	4	1	2	1
東海村	735	702	33	517	141	10	56	11	106	248	11	-	5	3	3	-	-	30	7
大子町	137	134	3	74	36	1	22	4	32	9	6	1	4	1	3	-	1	9	-
美浦村	284	246	38	8	11	12	237	16	3	-	39	9	2	2	29	-	1	-	1
阿見町	1,274	1,158	116	67	64	27	1,058	58	42	22	423	14	26	-	85	7	8	3	2
河内町	94	84	10	1	-	3	83	7	-	1	5	3	-	-	27	-	2	-	-
八千代町	385	363	22	6	32	19	59	269	25	2	2	77	2	23	1	56	75	-	-
五霞町	61	48	13	-	2	2	14	43	2	-	-	24	-	-	-	-	-	-	-
境町	472	440	32	19	29	6	58	360	21	7	3	166	1	11	17	19	20	3	-
利根町	114	107	7	5	6	5	98	-	3	2	4	-	1	-	33	-	-	-	2

注1) 表頭の県・地域・市町村から表側の県・地域・市町村への転出者数である。

2) 市町村以外の項目は、自地域内移動数も含まれている。

北 茨 城 市	笠 間 市	取 手 市	牛 久 市	つ く ば 市	ひ た ち な か 市	鹿 嶋 市	潮 来 市	守 谷 市	常 陸 大 宮 市	那 珂 市	筑 西 市	坂 東 市	稲 敷 市	か す み が う ら 市	桜 川 市	神 栖 市	行 方 市	鉾 田 市	つ く ば み ら い 市	小 美 玉 市	転出先の 住所地 (県・地域 市町村)
499	1,222	1,509	1,370	3,681	2,549	919	446	978	743	1,032	1,211	774	689	950	627	897	562	802	1,091	991	県内計
481	1,134	1,394	1,198	3,393	2,258	885	437	953	632	907	1,162	636	515	888	603	860	520	704	1,040	925	市部
18	88	115	172	288	291	34	9	25	111	125	49	138	174	62	24	37	42	98	51	66	郡部
324	182	81	54	287	764	88	11	39	352	478	55	16	16	46	36	61	22	75	20	75	県北地域
97	598	87	111	485	1,182	107	46	57	270	371	151	33	23	120	112	99	129	305	49	269	県央地域
12	35	90	31	120	123	517	299	12	25	32	17	16	53	26	8	471	227	245	26	115	鹿行地域
52	320	1,046	1,116	2,050	401	174	81	723	75	113	423	265	573	725	210	222	146	132	801	492	県南地域
14	87	205	58	739	79	33	9	147	21	38	565	444	24	33	261	44	38	45	195	40	県西地域
80	449	50	64	331	941	65	39	40	217	284	97	20	16	46	50	67	59	151	35	112	水戸市
170	39	26	23	102	228	20	3	7	23	46	26	2	7	8	7	13	8	11	7	21	日立市
10	67	107	181	644	107	35	12	39	15	30	55	21	72	353	26	33	37	45	44	82	土浦市
3	10	28	6	65	20	7	2	11	3	11	75	108	3	1	15	7	9	8	14	4	古河市
-	63	18	14	99	28	12	4	11	6	3	10	7	13	100	15	9	25	8	17	246	石岡市
1	8	12	7	21	8	8	3	6	-	6	168	10	1	5	12	3	2	4	3	2	2結
-	8	138	136	132	15	11	9	17	4	2	12	7	170	11	5	35	3	5	31	6	龍ヶ崎市
2	8	15	5	136	13	2	1	5	2	8	126	28	1	6	28	5	2	1	14	4	下妻市
-	1	47	16	187	8	6	3	90	2	-	36	150	7	8	7	6	7	2	86	7	常総市
8	21	4	4	15	46	4	-	2	71	64	1	2	1	1	-	3	-	6	-	4	常陸太田市
82	2	2	2	11	23	-	-	1	13	5	-	-	1	2	2	2	-	2	-	1	高萩市
*	1	2	-	11	17	1	-	5	3	9	-	-	-	5	-	2	-	4	-	1	北茨城市
9	*	13	16	79	84	10	1	9	13	33	36	3	4	15	49	11	11	24	5	109	笠間市
1	9	*	118	146	14	11	6	184	4	10	10	12	20	8	4	7	1	4	126	4	取手市
7	10	128	*	304	15	14	9	14	4	7	22	8	58	26	10	16	5	4	34	17	牛久市
25	115	228	415	*	130	52	17	225	31	33	253	107	53	162	133	63	37	34	338	76	つくば市
40	73	31	16	77	*	44	5	11	50	237	10	6	5	21	15	27	11	35	6	33	ひたちなか市
4	3	14	9	30	32	*	146	7	8	12	4	4	17	-	4	352	61	117	3	7	鹿嶋市
-	-	1	4	14	9	85	*	-	2	1	-	-	15	3	-	81	40	13	2	10	潮来市
5	11	186	25	181	23	6	-	*	-	8	26	59	2	6	3	8	2	7	183	5	守谷市
4	12	9	3	18	49	2	-	2	*	50	4	3	-	-	4	4	1	6	3	3	常陸大宮市
8	22	2	3	30	261	14	1	3	131	*	8	2	1	6	6	7	2	8	4	10	那珂市
6	32	12	7	143	14	3	-	11	7	5	*	20	5	4	188	9	4	9	18	10	筑西市
1	5	67	11	89	7	1	-	22	2	1	18	*	2	4	4	7	1	8	33	6	坂東市
1	2	27	42	46	10	9	17	5	-	2	2	5	*	6	3	26	4	8	6	1	稲敷市
-	19	19	14	77	23	10	2	7	3	4	5	4	6	*	3	3	19	9	4	43	かすみがうら市
1	20	1	1	58	3	2	-	2	2	3	125	5	3	2	*	6	2	2	1	2	桜川市
6	16	35	5	42	39	316	109	3	6	6	6	4	19	5	3	*	38	48	6	7	神栖市
-	5	7	8	18	11	33	31	-	5	2	2	4	2	12	1	20	*	67	6	48	行方市
2	11	33	5	16	32	83	13	2	4	11	5	4	-	6	-	18	88	*	9	43	鉾田市
1	5	122	19	234	16	6	-	211	-	2	13	26	10	11	-	2	5	2	*	1	つくばみらい市
4	87	10	19	37	32	13	4	1	1	12	7	5	1	45	6	8	36	52	2	*	小美玉市
3	39	10	10	32	62	12	2	6	13	24	10	4	2	14	7	12	17	44	7	42	茨城町
-	1	1	-	3	45	6	-	-	-	3	-	1	-	-	-	1	6	33	-	1	大洗町
1	22	3	2	3	18	1	-	1	26	15	1	-	-	-	-	-	-	1	-	5	城里町
12	10	3	2	20	133	3	2	6	21	59	5	1	-	3	2	2	-	3	-	2	東海村
-	2	2	1	3	7	-	-	2	40	8	1	-	1	-	1	-	-	-	-	-	大浦町
1	6	7	28	28	4	-	1	1	-	2	2	1	65	1	-	4	5	2	1	1	大美村
1	5	29	110	141	15	6	4	3	8	10	13	7	83	39	8	10	3	4	17	10	阿見町
-	-	9	8	4	-	2	-	2	-	-	-	1	17	2	-	1	-	-	-	-	河内町
-	-	12	4	13	3	-	-	-	1	-	8	14	2	1	4	-	10	9	19	-	八千代町
-	-	9	-	3	-	1	-	-	-	-	4	4	-	-	-	-	1	-	-	-	五霞町
-	3	2	1	24	3	3	-	-	2	4	5	105	-	2	3	1	-	2	7	5	境町
-	-	28	6	14	1	-	-	4	-	-	-	-	4	-	-	5	-	-	-	-	利根町

第12表 転出先の住所地(県・地域・市町村)別転出者数(令和2年) - 県・地域・市町村 -  
その2 (東茨城郡～利根町)

転出先の 住所地 (県・地域 市町村)	東 茨 城 郡	茨 城 町	大 洗 町	城 里 町	那 珂 郡	東 海 村	久 慈 郡	大 子 町	稲 敷 郡	美 浦 村	阿 見 町	河 内 町	結 城 郡	八 千 代 町	猿 島 郡	五 霞 町	境 町	北 相 馬 郡	利 根 町	転出先の 住所地 (県・地域 市町村)
県内計	1,568	898	321	349	673	673	234	234	1,398	363	915	120	390	390	461	61	400	188	188	県内計
市部	1,502	873	302	327	644	644	219	219	1,250	274	862	114	368	368	420	49	371	158	158	市部
郡部	66	25	19	22	29	29	15	15	148	89	53	6	22	22	41	12	29	30	30	郡部
県北地域	329	151	98	80	394	394	135	135	38	3	32	3	3	3	10	2	8	1	1	県北地域
県央地域	820	451	155	214	174	174	61	61	74	17	51	6	7	7	20	1	19	7	7	県央地域
鹿行地域	101	59	33	9	18	18	1	1	40	5	30	5	3	3	7	-	7	5	5	鹿行地域
県南地域	238	182	19	37	81	81	31	31	1,182	316	762	104	68	68	87	8	79	159	159	県南地域
県西地域	80	55	16	9	6	6	6	6	64	22	40	2	309	309	337	50	287	16	16	県西地域
水戸市	658	359	133	166	141	141	49	49	40	11	25	4	2	2	12	1	11	1	1	水戸市
日立市	47	30	12	5	97	97	15	15	15	-	12	3	3	3	4	2	2	1	1	日立市
土浦市	55	45	3	7	17	17	4	4	361	60	298	3	9	9	4	1	3	15	15	土浦市
古河市	20	18	2	-	1	1	-	-	10	3	7	-	105	105	188	31	157	2	2	古河市
石岡市	39	27	3	9	6	6	6	6	16	5	9	2	2	2	3	-	3	-	-	石岡市
結城市	8	1	4	3	-	-	-	-	4	1	3	-	22	22	16	4	12	-	-	結城市
龍ヶ崎市	11	9	2	-	-	-	2	2	117	24	42	51	1	1	5	-	5	45	45	龍ヶ崎市
下妻市	10	8	1	1	-	-	1	1	5	2	3	-	96	96	15	-	15	-	-	下妻市
常総市	11	6	3	2	1	1	-	-	10	6	3	1	12	12	17	-	17	3	3	常総市
常陸太田市	13	6	3	4	40	40	12	12	1	-	1	-	-	-	2	-	2	-	-	常陸太田市
高萩市	9	4	2	3	5	5	6	6	1	-	1	-	-	-	-	-	-	-	-	高萩市
北茨城市	3	2	1	-	4	4	2	2	-	-	-	-	-	-	-	-	-	-	-	北茨城市
笠間市	81	43	11	27	8	8	4	4	8	-	8	-	2	2	2	-	2	1	1	笠間市
笠取市	17	16	-	1	4	4	-	-	30	6	17	7	4	4	7	-	7	37	37	笠取市
牛久市	12	11	1	-	7	7	3	3	130	27	94	9	1	1	3	-	3	23	23	牛久市
つくば市	66	43	6	17	30	30	12	12	243	54	184	5	40	40	38	-	38	8	8	つくば市
ひたちなか市	149	76	48	25	188	188	17	17	11	1	10	-	-	-	3	-	3	-	-	ひたちなか市
鹿嶋市	21	10	11	-	6	6	1	1	4	-	4	-	1	1	-	-	-	2	2	鹿嶋市
潮来市	3	1	1	1	1	1	-	-	11	2	7	2	-	-	-	-	-	-	-	潮来市
守谷市	6	4	-	2	8	8	-	-	16	2	11	3	5	5	6	1	5	4	4	守谷市
常陸大宮市	29	8	7	14	2	2	47	47	5	-	5	-	-	-	-	-	-	-	-	常陸大宮市
那珂市	54	18	13	23	57	57	29	29	2	1	1	-	-	-	1	-	1	-	-	那珂市
筑西市	13	11	1	1	4	4	3	3	15	5	10	-	20	20	8	-	8	-	-	筑西市
坂東市	7	6	1	-	-	-	-	-	6	4	1	1	35	35	57	3	54	11	11	坂東市
稲敷市	3	3	-	-	1	1	-	-	105	45	44	16	2	2	1	-	1	2	2	稲敷市
かすみがうら市	11	8	2	1	2	2	-	-	15	3	10	2	1	1	10	6	4	-	-	かすみがうら市
桜川市	4	2	-	2	-	-	2	2	8	1	7	-	-	-	1	-	1	-	-	桜川市
神栖市	20	15	5	-	5	5	-	-	14	2	9	3	-	-	2	-	2	3	3	神栖市
行方市	10	7	3	-	-	-	-	-	3	1	2	-	1	1	2	-	2	-	-	行方市
銚田市	47	26	13	8	6	6	-	-	8	-	8	-	1	1	3	-	3	-	-	銚田市
つくばみらい市	7	6	1	-	3	3	1	1	23	4	17	2	2	2	8	-	8	-	-	つくばみらい市
小美玉市	58	44	9	5	-	-	3	3	13	4	9	-	1	1	2	-	2	-	-	小美玉市
茨城町	16	*	2	14	19	19	1	1	10	2	6	2	2	2	3	-	3	-	-	茨城町
大洗町	5	3	*	2	-	-	-	-	3	-	3	-	-	-	1	-	1	5	5	大洗町
城里町	2	2	-	*	6	6	4	4	-	-	-	-	-	-	-	-	-	-	-	城里町
東海村	23	6	12	5	-	*	7	7	3	1	2	-	-	-	-	-	-	-	-	東海村
大子町	2	1	-	1	1	1	-	*	-	-	-	-	-	-	-	-	-	-	-	大子町
美浦村	1	-	1	-	-	-	-	-	32	*	32	-	-	-	1	-	1	4	4	美浦村
阿見町	7	7	-	-	3	3	3	3	89	86	*	3	-	-	1	-	1	13	13	阿見町
河内町	-	-	-	-	-	-	-	-	1	-	1	*	1	1	-	-	-	8	8	河内町
八千代町	7	3	4	-	-	-	-	-	3	-	3	-	-	*	12	-	12	-	-	八千代町
五霞町	-	-	-	-	-	-	-	-	2	-	2	-	-	-	11	*	11	-	-	五霞町
境町	-	-	-	-	-	-	-	-	1	-	1	-	19	19	12	12	*	-	-	境町
利根町	3	3	-	-	-	-	-	-	4	-	3	1	-	-	-	-	-	-	*	利根町











66歳	67歳	68歳	69歳	70歳	71歳	72歳	73歳	74歳	75歳	76歳	77歳	78歳	79歳	80歳	81歳	82歳	83歳	84歳	85歳以上	年齢不詳	都道府県等
48	38	38	57	35	39	31	62	46	44	19	43	25	22	35	35	26	50	14	370	-	県外計
3	-	1	-	1	4	3	-	2	1	1	2	-	3	1	1	1	2	1	8	-	北海道
-	2	-	1	-	1	1	1	1	-	-	1	1	1	-	-	-	-	-	2	-	青森県
2	2	1	-	1	-	1	1	1	-	-	-	-	-	1	-	2	1	1	1	-	岩手県
6	2	3	1	1	1	-	1	2	-	-	3	1	-	-	-	2	-	2	12	-	宮城県
1	2	1	2	3	1	-	1	1	-	-	-	-	-	1	2	1	2	-	1	-	秋田県
1	1	1	1	-	1	1	-	1	-	-	1	1	-	-	-	-	1	-	1	-	山形県
2	3	1	-	4	5	-	1	3	1	7	4	-	1	4	2	2	1	3	19	-	福島県
8	2	4	5	2	2	2	3	2	2	3	1	2	1	1	2	1	4	1	19	-	栃木県
5	1	1	2	3	1	1	1	2	1	1	-	1	1	-	-	-	1	1	1	-	群馬県
7	10	12	7	11	1	2	9	5	12	7	1	4	1	4	2	1	5	1	1	-	埼玉県
2	2	14	16	15	2	4	10	8	2	6	1	11	3	-	7	9	8	6	51	-	千葉県
28	13	17	10	13	36	31	26	19	27	18	33	14	23	21	16	10	31	14	195	-	東京都
5	12	2	6	2	3	-	13	3	3	5	5	3	1	4	2	3	7	-	5	-	神奈川県
3	1	-	1	-	1	2	-	1	-	-	-	1	1	1	-	1	-	-	7	-	新潟県
-	-	3	-	2	2	-	-	-	1	1	1	-	-	-	-	-	1	-	-	-	富山県
-	-	1	1	1	-	1	-	-	1	-	-	-	-	-	-	-	-	-	1	1	石川県
-	1	1	1	-	-	1	-	-	-	-	-	-	1	-	-	-	-	-	-	1	福井県
-	-	1	-	1	1	2	-	-	-	1	1	-	-	1	2	-	-	-	-	1	山梨県
3	1	1	2	-	-	-	1	1	-	-	2	2	2	1	1	1	-	2	3	-	長野県
-	-	1	2	-	1	-	-	-	-	-	-	1	-	1	-	-	1	-	4	-	岐阜県
4	2	4	-	1	2	1	4	2	4	1	2	2	1	2	5	1	1	2	4	-	静岡県
2	1	1	1	1	2	1	4	1	1	1	-	-	-	-	2	1	-	-	1	-	愛知県
1	4	-	1	1	-	-	1	-	1	1	-	-	1	1	-	-	1	-	2	-	三重県
-	-	-	-	1	-	-	1	-	-	-	-	1	-	-	-	-	-	-	2	-	滋賀県
-	1	-	-	-	2	-	-	-	-	-	-	-	-	1	1	1	2	-	2	-	京都府
-	-	-	1	2	3	2	-	-	1	-	1	1	-	1	-	-	2	-	3	-	大阪府
3	-	2	-	2	-	2	1	2	1	1	1	1	1	1	-	1	-	-	7	-	兵庫県
1	-	1	-	-	-	-	1	1	-	1	-	1	1	1	1	1	-	1	1	-	奈良県
-	-	1	-	-	-	-	-	-	-	-	1	-	1	-	-	-	-	-	1	-	和歌山県
-	1	-	-	1	-	-	1	-	-	-	-	-	-	-	-	-	-	-	1	-	鳥取県
1	-	2	-	1	-	-	-	1	-	-	-	-	-	-	-	-	-	-	-	-	島根県
-	-	-	-	-	-	1	2	-	1	1	-	-	-	2	1	1	1	1	2	-	岡山県
-	1	3	1	-	-	-	1	2	-	1	-	-	-	-	-	1	1	-	1	-	広島県
3	-	1	-	-	1	1	2	-	-	-	1	-	-	1	1	1	-	-	2	-	山口県
1	-	1	-	-	-	1	-	-	1	-	-	-	-	-	-	-	-	-	2	-	徳島県
-	-	-	3	1	-	-	1	-	-	-	-	-	-	-	-	1	-	1	1	-	香川県
1	-	-	1	-	-	-	-	2	1	-	-	-	1	1	-	-	-	-	-	-	愛知県
1	1	-	1	1	-	-	1	1	-	-	-	-	-	-	-	-	-	-	1	-	高知県
3	1	3	-	-	3	1	-	1	1	1	3	1	-	2	2	1	-	1	3	-	福岡県
1	-	-	-	-	-	2	-	-	1	-	-	-	-	-	-	1	-	-	1	-	佐賀県
-	1	1	-	-	-	1	1	-	-	1	1	-	-	-	1	-	-	-	1	-	長崎県
-	1	-	1	-	2	1	-	-	-	-	-	1	-	-	1	-	-	-	-	-	熊本県
-	-	-	1	1	1	-	1	-	-	1	-	1	2	1	-	-	1	-	-	-	大分県
-	-	1	2	-	-	-	-	1	-	-	-	-	-	-	1	1	-	-	3	-	宮崎県
-	1	1	-	-	-	1	-	-	-	1	1	1	-	-	1	1	-	-	3	-	鹿児島県
1	-	-	-	-	5	2	-	-	-	1	-	1	2	1	-	-	1	1	-	-	沖縄県
3	8	6	2	2	5	6	4	-	-	3	1	1	-	4	1	2	-	-	1	-	国外
-	2	5	12	7	7	7	6	4	2	4	4	3	5	5	-	2	1	3	2	-	その他









66歳	67歳	68歳	69歳	70歳	71歳	72歳	73歳	74歳	75歳	76歳	77歳	78歳	79歳	80歳	81歳	82歳	83歳	84歳	85歳以上	年齢不詳	従前の住所地 (都道府県等)	
182	171	142	151	132	156	153	153	110	92	111	126	99	91	97	95	82	99	82	760	-	県外計	
2	3	3	3	3	1	-	3	2	1	1	1	-	3	3	2	1	3	1	15	-	北海道	
1	-	-	1	-	1	3	1	2	-	-	1	1	1	-	-	-	-	-	4	-	北海森	
-	2	1	-	1	-	2	1	1	-	-	-	-	-	-	-	2	1	1	3	-	青森県	
6	2	-	1	2	2	2	2	2	1	1	5	1	1	2	-	2	1	2	15	-	岩手県	
-	-	-	-	-	1	-	1	1	-	1	-	-	-	2	-	1	-	1	1	-	宮城	
-	1	1	-	-	-	-	-	1	-	-	-	1	-	-	-	-	1	-	4	-	秋田	
7	8	4	3	7	8	6	2	6	1	7	7	2	3	5	3	3	2	2	39	-	山形	
15	6	10	12	9	7	10	4	6	5	7	7	7	7	5	3	5	2	1	45	-	福島	
6	1	3	2	1	-	1	3	1	-	1	-	3	-	1	2	1	-	1	6	-	栃木	
19	22	16	18	21	20	18	24	10	16	18	14	9	7	8	11	9	12	9	63	-	群馬	
25	27	37	37	29	23	23	21	16	11	17	24	22	13	12	15	17	19	10	128	-	埼玉	
48	37	35	33	30	57	49	45	38	36	35	47	33	38	33	35	23	38	33	285	-	千葉	
16	23	5	11	10	12	10	18	7	5	7	10	9	7	3	7	6	11	6	51	-	東京都	
4	2	-	-	2	1	2	-	1	-	-	-	-	1	-	-	1	-	1	11	-	神奈川	
1	-	-	-	-	-	-	-	1	-	2	1	-	-	-	-	-	-	-	2	-	新潟	
-	-	-	1	1	-	1	-	-	1	-	-	-	-	-	-	-	-	-	1	-	富山	
-	-	1	1	-	-	-	1	-	-	-	-	-	1	-	-	-	-	-	1	-	石川	
-	-	-	-	1	-	-	-	-	-	-	1	-	-	-	-	2	1	-	3	-	福井	
4	2	1	2	-	-	1	1	1	-	1	-	-	-	2	-	1	-	4	5	-	山梨	
1	-	-	2	-	-	1	-	-	-	-	1	-	1	-	-	-	-	-	5	-	長野	
-	2	-	1	1	2	1	4	2	5	3	1	3	3	3	5	1	-	2	11	-	岐阜	
1	2	1	1	1	1	2	-	-	1	2	-	1	-	-	2	1	-	1	4	-	静岡	
1	-	-	-	1	-	1	1	-	1	-	-	-	-	1	-	-	1	-	3	-	愛知	
1	-	-	-	-	-	-	1	-	-	-	-	-	-	-	-	-	1	-	2	-	三重	
1	-	1	-	1	-	-	-	1	-	-	-	-	-	1	-	1	3	-	3	-	滋賀	
1	2	1	1	-	3	3	4	1	-	1	1	-	1	1	-	-	2	1	5	-	京都	
3	1	-	-	2	1	1	2	3	1	2	1	-	1	1	1	-	-	-	9	-	大阪	
-	-	-	-	-	-	1	-	1	-	1	-	1	-	1	1	1	-	1	1	-	兵庫	
-	-	-	-	-	-	-	-	-	-	-	-	-	-	-	-	-	-	-	1	-	奈良	
-	2	-	-	-	-	-	1	-	-	-	-	-	-	-	-	-	-	-	1	-	和歌山	
-	-	2	-	-	-	-	-	1	-	-	-	-	-	-	-	-	-	-	-	-	鳥取	
-	-	-	1	-	-	-	-	-	1	-	-	-	-	-	-	-	-	-	-	-	島根	
-	1	3	1	-	-	-	1	-	-	-	1	-	-	1	-	-	-	1	2	-	岡山	
-	1	-	-	1	1	1	-	-	-	-	1	-	-	1	1	-	-	-	4	-	広島	
-	-	-	-	-	1	-	-	1	-	-	-	-	-	-	-	-	-	-	2	-	山口	
-	-	-	3	-	-	-	1	-	-	-	-	-	-	-	-	1	-	-	1	-	徳島	
1	-	-	-	-	-	-	-	-	-	-	-	-	-	1	-	-	-	-	-	-	香川	
2	2	-	1	1	-	-	-	-	-	-	-	-	-	-	-	-	-	-	1	-	愛知	
-	1	3	1	-	-	1	3	1	1	-	-	1	1	2	2	1	-	1	6	-	高知	
-	-	-	-	-	-	-	-	-	1	-	-	-	-	-	-	-	1	-	1	-	福岡	
-	1	1	2	-	1	1	1	-	-	1	1	-	-	-	1	-	-	-	1	-	佐賀	
-	1	1	1	-	2	1	-	-	-	-	-	-	-	-	-	-	-	-	1	-	長崎	
-	-	-	-	1	1	-	-	-	-	-	-	1	-	1	-	-	1	-	1	-	熊本	
-	1	-	2	-	-	-	-	2	-	-	-	-	-	-	1	-	-	-	3	-	大分	
1	-	-	-	-	-	-	-	-	-	1	1	1	-	-	1	1	-	-	3	-	宮崎	
3	3	-	2	1	-	2	-	-	-	1	-	1	-	1	-	-	-	1	-	-	鹿児島	
12	15	12	7	5	11	8	7	2	3	1	-	2	2	4	-	-	-	-	4	-	沖繩	
17	20	13	19	15	14	14	15	9	3	8	6	5	5	7	2	4	1	3	14	1	国	
																						その他







66歳	67歳	68歳	69歳	70歳	71歳	72歳	73歳	74歳	75歳	76歳	77歳	78歳	79歳	80歳	81歳	82歳	83歳	84歳	85歳以上	年齢不詳	転出先の 住所地 (都道府県等)		
134	133	104	94	97	117	122	91	64	48	92	83	74	69	62	60	56	49	68	390	-	県外計		
5	3	4	3	2	5	3	3	-	-	-	3	-	-	2	3	2	1	-	7	-	北海道		
1	2	-	-	-	-	2	-	1	-	-	-	-	-	-	-	-	-	-	2	-	青森県		
2	-	-	-	-	-	1	-	-	-	-	-	-	-	1	-	-	2	-	4	-	岩手県		
-	-	3	2	1	1	2	1	-	1	1	2	2	1	2	-	-	1	-	3	-	宮城県		
1	2	1	2	3	-	-	-	-	-	1	-	-	-	1	2	-	2	1	-	-	秋田県		
1	2	2	1	-	1	1	-	-	-	-	1	-	-	-	-	-	-	-	3	-	山形県		
9	5	5	3	3	3	6	3	3	2	-	3	2	2	1	1	1	1	5	20	-	福島県		
7	8	6	7	11	5	8	7	4	7	4	6	5	8	6	1	4	6	2	26	-	栃木県		
1	2	2	-	4	1	2	2	3	1	-	-	4	1	1	2	1	1	-	7	-	群馬県		
12	12	4	11	10	19	16	15	5	4	11	13	13	8	12	9	10	7	10	62	-	埼玉県		
23	29	23	21	14	21	27	11	8	9	23	23	11	10	12	8	8	11	16	77	-	千葉県		
20	24	18	23	17	21	18	19	19	9	17	14	19	15	12	19	13	7	19	90	-	東京都		
11	11	7	5	8	9	10	5	4	8	12	5	6	6	7	9	9	4	6	46	-	神奈川県		
1	1	-	1	2	-	-	-	2	-	-	-	1	-	1	-	-	-	1	4	-	新潟県		
1	-	3	-	2	2	-	-	1	1	1	-	-	-	-	-	-	1	-	2	-	富山県		
-	-	1	-	-	-	2	-	-	-	-	-	-	-	-	-	-	-	-	1	-	石川県		
-	1	-	-	-	-	1	1	-	-	-	-	-	-	-	-	-	-	-	-	-	福井県		
-	-	1	-	-	1	2	-	-	-	1	-	-	-	1	-	1	-	-	2	-	山梨県		
1	1	2	-	-	-	1	2	-	-	1	2	2	2	1	1	-	-	2	2	-	長野県		
1	-	1	-	-	1	1	-	-	-	-	-	-	-	-	-	1	-	-	1	-	岐阜県		
4	4	4	1	-	4	-	-	-	1	2	3	1	2	1	-	-	1	-	7	-	静岡県		
3	1	-	-	2	3	3	4	1	-	3	-	1	-	-	-	-	-	1	3	-	愛知県		
2	4	-	1	-	-	1	-	-	-	1	-	-	1	-	-	-	-	-	1	-	三重県		
1	-	-	-	1	-	-	-	-	-	-	-	1	-	-	-	-	1	-	-	-	滋賀県		
1	1	1	-	1	2	-	-	1	-	-	-	-	-	-	1	-	1	-	1	-	京都府		
1	2	1	-	2	-	1	4	1	1	1	2	1	1	-	-	-	-	1	2	-	大阪府		
-	1	2	-	-	1	3	1	1	-	3	-	1	2	-	1	1	-	-	2	-	兵庫県		
1	-	1	-	-	-	1	1	-	-	-	-	-	1	-	-	-	-	-	2	-	奈良県		
-	-	1	-	-	-	-	-	-	-	-	1	-	1	-	-	-	-	-	-	-	和歌山県		
-	3	-	-	1	-	-	-	-	-	-	-	-	-	-	-	-	-	-	-	-	鳥取県		
1	-	-	-	1	-	-	-	-	-	-	-	-	-	-	-	-	-	-	-	-	島根県		
-	-	-	1	-	-	1	2	-	-	1	-	-	-	-	1	-	-	-	-	-	岡山県		
-	-	-	-	-	-	-	-	2	-	1	1	-	-	1	-	1	1	1	1	-	広島県		
3	1	1	-	1	-	2	2	-	-	-	-	-	-	-	-	1	-	-	2	-	山口県		
1	-	1	-	-	-	-	-	-	-	-	-	-	-	-	-	-	-	-	-	-	徳島県		
-	-	-	-	1	-	-	-	-	-	-	-	-	-	-	-	-	-	1	-	-	香川県		
-	-	-	1	-	-	-	-	2	1	-	-	-	1	-	-	-	-	-	-	-	愛知県		
1	1	-	-	-	-	1	1	-	-	-	-	-	-	-	-	-	-	-	-	-	高知県		
3	-	-	1	-	3	2	3	2	-	1	3	-	1	-	-	-	-	-	3	-	福岡県		
1	-	-	-	-	-	2	-	-	-	-	-	-	-	-	-	-	-	-	-	-	佐賀県		
-	-	-	2	-	1	-	-	-	-	-	-	-	-	-	-	-	-	-	-	-	長崎県		
-	-	1	-	-	-	-	-	-	-	-	1	-	-	1	-	-	-	-	1	-	熊本県		
-	-	-	1	2	2	-	1	-	-	1	-	-	2	-	-	-	-	-	1	-	大分県		
-	1	1	-	-	-	-	-	1	-	-	-	-	-	-	-	1	-	-	-	-	宮崎県		
1	1	1	-	-	-	1	-	-	-	-	-	-	-	-	-	-	-	-	-	-	鹿児島県		
4	3	-	2	1	5	-	-	-	-	2	-	2	2	-	-	-	1	2	-	-	沖縄県		
9	7	6	5	7	6	2	3	2	3	4	1	1	2	-	1	2	-	-	5	-	国外		
17	18	8	7	8	7	7	9	5	1	4	2	2	-	2	2	2	-	-	12	1	その他		

第14表 男女・年齢(各歳)別死亡、転入及び転出者数(令和2年) - 県・地域 -  
 その1 茨城県

年齢(歳)	死亡			転入			転出		
	総数	男	女	総数	男	女	総数	男	女
総数	33,083	17,498	15,585	113,326	65,217	48,109	112,017	63,120	48,897
0～4	54	29	25	6,537	3,422	3,115	5,837	3,045	2,792
0	33	18	15	968	488	480	842	429	413
1	17	9	8	1,750	932	818	1,486	792	694
2	1	-	1	1,487	805	682	1,367	716	651
3	1	1	-	1,300	676	624	1,173	621	552
4	2	1	1	1,032	521	511	969	487	482
5～9	11	5	6	3,249	1,719	1,530	3,016	1,535	1,481
5	-	-	-	880	466	414	776	399	377
6	2	1	1	781	404	377	736	374	362
7	1	-	1	747	408	339	706	357	349
8	3	2	1	418	219	199	391	199	192
9	5	2	3	423	222	201	407	206	201
10～14	13	5	8	1,781	922	859	1,602	824	778
10	-	-	-	400	199	201	350	171	179
11	-	-	-	352	191	161	324	165	159
12	1	1	-	356	176	180	330	172	158
13	6	2	4	408	213	195	352	172	180
14	6	2	4	265	143	122	246	144	102
15～19	38	23	15	5,004	2,918	2,086	4,948	2,778	2,170
15	5	3	2	315	170	145	300	152	148
16	4	3	1	524	293	231	524	301	223
17	6	5	1	329	158	171	306	148	158
18	12	5	7	865	527	338	923	540	383
19	11	7	4	2,971	1,770	1,201	2,895	1,637	1,258
20～24	49	34	15	19,982	11,650	8,332	22,783	12,265	10,518
20	11	8	3	2,542	1,552	990	2,396	1,393	1,003
21	5	4	1	3,064	1,800	1,264	3,399	1,784	1,615
22	8	5	3	3,806	2,148	1,658	4,442	2,301	2,141
23	13	7	6	5,737	3,325	2,412	7,301	3,803	3,498
24	12	10	2	4,833	2,825	2,008	5,245	2,984	2,261
25～29	65	47	18	22,628	12,988	9,640	23,149	13,279	9,870
25	18	14	4	5,230	3,090	2,140	5,384	3,156	2,228
26	12	10	2	4,816	2,811	2,005	5,057	2,955	2,102
27	10	5	5	4,516	2,504	2,012	4,623	2,562	2,061
28	9	6	3	4,228	2,377	1,851	4,207	2,410	1,797
29	16	12	4	3,838	2,206	1,632	3,878	2,196	1,682
30～34	71	50	21	16,032	9,263	6,769	15,575	9,058	6,517
30	15	8	7	3,777	2,188	1,589	3,777	2,194	1,583
31	18	11	7	3,422	1,980	1,442	3,319	1,917	1,402
32	7	5	2	3,230	1,846	1,384	3,120	1,790	1,330
33	18	16	2	2,958	1,695	1,263	2,803	1,620	1,183
34	13	10	3	2,645	1,554	1,091	2,556	1,537	1,019
35～39	116	67	49	10,258	6,049	4,209	9,970	5,949	4,021
35	15	7	8	2,405	1,411	994	2,307	1,355	952
36	19	12	7	2,229	1,295	934	2,180	1,292	888
37	23	13	10	2,069	1,216	853	2,008	1,222	786
38	24	16	8	1,915	1,149	766	1,831	1,104	727
39	35	19	16	1,640	978	662	1,644	976	668
40～44	191	134	57	6,961	4,236	2,725	6,434	3,897	2,537
40	20	13	7	1,590	946	644	1,423	836	587
41	29	21	8	1,426	873	553	1,347	829	518
42	44	30	14	1,393	836	557	1,264	779	485
43	47	34	13	1,356	841	515	1,243	757	486
44	51	36	15	1,196	740	456	1,157	696	461
45～49	327	205	122	5,666	3,502	2,164	5,257	3,114	2,143
45	47	31	16	1,240	756	484	1,144	676	468
46	65	39	26	1,205	771	434	1,138	692	446
47	56	42	14	1,128	695	433	1,051	617	434
48	84	53	31	1,080	654	426	1,007	571	436
49	75	40	35	1,013	626	387	917	558	359

注) 年齢は12月末日における満年齢である。

年齢(歳)	死亡			転入			転出		
	総数	男	女	総数	男	女	総数	男	女
50～54	477	300	177	4,057	2,513	1,544	3,852	2,328	1,524
50	81	51	30	915	561	354	869	560	309
51	94	60	34	841	530	311	778	458	320
52	101	61	40	851	545	306	815	488	327
53	99	62	37	842	495	347	815	474	341
54	102	66	36	608	382	226	575	348	227
55～59	685	462	223	2,910	1,823	1,087	2,715	1,646	1,069
55	111	68	43	656	404	252	627	367	260
56	161	108	53	664	424	240	606	370	236
57	128	85	43	595	381	214	552	340	212
58	134	95	39	501	296	205	475	287	188
59	151	106	45	494	318	176	455	282	173
60～64	1,020	714	306	2,096	1,245	851	1,952	1,159	793
60	170	128	42	506	320	186	472	290	182
61	182	119	63	439	269	170	448	275	173
62	207	147	60	428	242	186	374	221	153
63	216	151	65	362	208	154	345	201	144
64	245	169	76	361	206	155	313	172	141
65～69	1,808	1,301	507	1,659	1,001	658	1,382	779	603
65	264	190	74	390	240	150	308	178	130
66	312	231	81	360	225	135	311	178	133
67	385	268	117	324	186	138	290	169	121
68	388	288	100	274	165	109	233	122	111
69	459	324	135	311	185	126	240	132	108
70～74	3,099	2,190	909	1,367	775	592	1,120	585	535
70	550	405	145	281	160	121	234	121	113
71	610	426	184	302	173	129	258	134	124
72	665	460	205	299	161	138	262	128	134
73	739	516	223	284	166	118	214	128	86
74	535	383	152	201	115	86	152	74	78
75～79	3,920	2,653	1,267	944	483	461	775	341	434
75	540	397	143	168	84	84	122	58	64
76	715	485	230	196	94	102	172	70	102
77	871	601	270	215	110	105	169	71	98
78	845	565	280	179	86	93	152	65	87
79	949	605	344	186	109	77	160	77	83
80～84	5,105	3,106	1,999	802	349	453	631	257	374
80	1,053	672	381	183	85	98	142	68	74
81	926	577	349	157	69	88	120	44	76
82	973	617	356	152	60	92	125	49	76
83	1,064	648	416	164	69	95	114	43	71
84	1,089	592	497	146	66	80	130	53	77
85～89	6,205	3,064	3,141	789	233	556	565	181	384
85	1,286	688	598	163	59	104	126	48	78
86	1,120	605	515	168	49	119	119	43	76
87	1,255	609	646	159	40	119	108	23	85
88	1,298	603	695	151	44	107	111	39	72
89	1,246	559	687	148	41	107	101	28	73
90～94	6,001	2,224	3,777	443	88	355	330	75	255
90	1,368	633	735	119	29	90	84	22	62
91	1,208	470	738	113	23	90	78	18	60
92	1,217	446	771	79	11	68	68	11	57
93	1,130	357	773	75	9	66	46	7	39
94	1,078	318	760	57	16	41	54	17	37
95～99	3,084	768	2,316	146	31	115	112	22	90
95	891	272	619	39	6	33	36	7	29
96	782	209	573	47	11	36	28	7	21
97	604	161	443	29	7	22	24	5	19
98	449	67	382	17	4	13	13	1	12
99	358	59	299	14	3	11	11	2	9
100～	744	117	627	13	5	8	10	2	8
年齢不詳	-	-	-	2	2	-	2	1	1

第14表 男女・年齢(各歳)別死亡、転入及び転出者数(令和2年) - 県・地域 -  
その2 県北地域

年齢(歳)	死亡			転入			転出		
	総数	男	女	総数	男	女	総数	男	女
総数	7,420	3,860	3,560	16,501	9,516	6,985	18,744	10,571	8,173
0～4	12	5	7	1,054	550	504	999	515	484
0	7	1	6	153	84	69	138	68	70
1	4	3	1	280	147	133	256	130	126
2	-	-	-	246	132	114	231	119	112
3	-	-	-	203	97	106	191	112	79
4	1	1	-	172	90	82	183	86	97
5～9	2	1	1	467	265	202	516	284	232
5	-	-	-	135	78	57	128	72	56
6	-	-	-	106	58	48	139	78	61
7	-	-	-	104	59	45	113	59	54
8	2	1	1	59	35	24	63	32	31
9	-	-	-	63	35	28	73	43	30
10～14	2	1	1	230	114	116	229	129	100
10	-	-	-	55	24	31	49	24	25
11	-	-	-	51	28	23	44	26	18
12	-	-	-	49	20	29	48	25	23
13	1	-	1	47	25	22	51	31	20
14	1	1	-	28	17	11	37	23	14
15～19	10	6	4	642	416	226	1,059	645	414
15	-	-	-	47	30	17	46	26	20
16	3	2	1	73	48	25	87	58	29
17	1	1	-	40	23	17	51	33	18
18	4	1	3	114	67	47	228	147	81
19	2	2	-	368	248	120	647	381	266
20～24	7	4	3	2,835	1,673	1,162	3,949	2,058	1,891
20	1	1	-	361	226	135	401	243	158
21	-	-	-	433	264	169	624	320	304
22	3	1	2	525	294	231	782	377	405
23	2	1	1	806	491	315	1,309	637	672
24	1	1	-	710	398	312	833	481	352
25～29	8	6	2	3,357	1,919	1,438	3,814	2,211	1,603
25	4	4	-	808	502	306	918	538	380
26	1	1	-	731	441	290	836	510	326
27	2	-	2	671	343	328	723	387	336
28	1	1	-	594	333	261	732	441	291
29	-	-	-	553	300	253	605	335	270
30～34	14	11	3	2,276	1,226	1,050	2,394	1,359	1,035
30	5	3	2	553	287	266	601	354	247
31	1	1	-	496	257	239	515	284	231
32	2	2	-	443	248	195	483	274	209
33	4	4	-	390	211	179	411	220	191
34	2	1	1	394	223	171	384	227	157
35～39	21	7	14	1,449	841	608	1,557	928	629
35	1	-	1	334	175	159	357	204	153
36	4	1	3	321	195	126	341	198	143
37	3	1	2	310	180	130	323	199	124
38	3	2	1	265	160	105	277	168	109
39	10	3	7	219	131	88	259	159	100
40～44	32	24	8	997	602	395	1,030	634	396
40	3	2	1	240	149	91	236	153	83
41	6	5	1	203	116	87	213	135	78
42	6	3	3	197	114	83	211	126	85
43	7	7	-	195	121	74	200	120	80
44	10	7	3	162	102	60	170	100	70
45～49	70	45	25	883	586	297	894	574	320
45	6	6	-	174	114	60	167	109	58
46	14	10	4	181	132	49	197	144	53
47	10	9	1	181	124	57	186	111	75
48	21	9	12	179	109	70	174	108	66
49	19	11	8	168	107	61	170	102	68



年齢(歳)	死亡			転入			転出		
	総数	男	女	総数	男	女	総数	男	女
50～54	105	67	38	633	415	218	655	396	259
50	23	16	7	137	86	51	151	91	60
51	20	10	10	133	88	45	133	73	60
52	21	13	8	115	80	35	132	82	50
53	21	13	8	143	91	52	143	85	58
54	20	15	5	105	70	35	96	65	31
55～59	159	103	56	468	304	164	432	262	170
55	25	13	12	103	68	35	105	64	41
56	36	25	11	107	69	38	96	50	46
57	36	22	14	95	62	33	80	54	26
58	28	18	10	90	56	34	85	54	31
59	34	25	9	73	49	24	66	40	26
60～64	226	145	81	334	191	143	312	194	118
60	31	22	9	72	43	29	80	58	22
61	45	24	21	80	47	33	70	38	32
62	48	33	15	66	33	33	62	37	25
63	53	33	20	62	40	22	60	40	20
64	49	33	16	54	28	26	40	21	19
65～69	371	269	102	256	154	102	225	120	105
65	50	36	14	68	36	32	43	25	18
66	55	45	10	50	39	11	56	32	24
67	81	62	19	49	22	27	45	19	26
68	90	61	29	43	27	16	41	24	17
69	95	65	30	46	30	16	40	20	20
70～74	581	396	185	186	106	80	186	101	85
70	100	69	31	33	21	12	33	18	15
71	128	80	48	38	18	20	38	21	17
72	120	83	37	41	21	20	51	25	26
73	139	95	44	44	28	16	33	19	14
74	94	69	25	30	18	12	31	18	13
75～79	885	588	297	104	46	58	122	50	72
75	116	79	37	17	10	7	25	17	8
76	146	100	46	14	5	9	25	8	17
77	197	129	68	27	12	15	27	6	21
78	217	151	66	17	4	13	20	8	12
79	209	129	80	29	15	14	25	11	14
80～84	1,143	697	446	118	51	67	121	44	77
80	228	145	83	29	20	9	26	13	13
81	215	135	80	28	11	17	25	9	16
82	227	146	81	25	8	17	28	9	19
83	234	149	85	16	5	11	17	4	13
84	239	122	117	20	7	13	25	9	16
85～89	1,402	701	701	118	33	85	134	40	94
85	306	162	144	25	7	18	20	5	15
86	241	131	110	27	8	19	32	14	18
87	285	138	147	19	4	15	27	5	22
88	298	147	151	21	7	14	26	9	17
89	272	123	149	26	7	19	29	7	22
90～94	1,409	540	869	64	13	51	78	19	59
90	314	146	168	14	3	11	18	6	12
91	253	100	153	15	2	13	14	2	12
92	291	110	181	17	3	14	20	3	17
93	273	96	177	8	-	8	11	3	8
94	278	88	190	10	5	5	15	5	10
95～99	744	204	540	27	9	18	34	7	27
95	202	66	136	10	2	8	15	2	13
96	180	50	130	3	1	2	5	2	3
97	169	51	118	5	2	3	6	2	4
98	116	18	98	5	2	3	5	-	5
99	77	19	58	4	2	2	3	1	2
100～	217	40	177	3	2	1	4	1	3
年齢不詳	-	-	-	-	-	-	-	-	-

第14表 男女・年齢(各歳)別死亡、転入及び転出者数(令和2年) - 県・地域 -  
その3 県央地域

年齢(歳)	死亡			転入			転出		
	総数	男	女	総数	男	女	総数	男	女
総数	5,631	2,956	2,675	17,296	9,729	7,567	17,488	9,664	7,824
0～4	15	8	7	1,010	525	485	1,054	545	509
0	11	6	5	143	67	76	144	69	75
1	3	2	1	278	147	131	265	146	119
2	-	-	-	237	130	107	252	138	114
3	-	-	-	197	103	94	207	99	108
4	1	-	1	155	78	77	186	93	93
5～9	3	2	1	496	250	246	531	260	271
5	-	-	-	146	72	74	126	59	67
6	1	1	-	125	62	63	119	50	69
7	-	-	-	108	58	50	135	79	56
8	-	-	-	51	28	23	72	36	36
9	2	1	1	66	30	36	79	36	43
10～14	1	-	1	236	121	115	261	145	116
10	-	-	-	49	24	25	63	35	28
11	-	-	-	41	24	17	59	30	29
12	-	-	-	59	30	29	45	24	21
13	1	-	1	49	24	25	51	32	19
14	-	-	-	38	19	19	43	24	19
15～19	10	3	7	859	506	353	817	482	335
15	2	1	1	52	25	27	55	28	27
16	-	-	-	90	42	48	79	37	42
17	2	1	1	52	24	28	41	16	25
18	1	-	1	164	109	55	153	101	52
19	5	1	4	501	306	195	489	300	189
20～24	11	8	3	3,180	1,785	1,395	3,609	1,874	1,735
20	1	1	-	367	233	134	412	256	156
21	3	3	-	445	249	196	538	271	267
22	1	-	1	634	351	283	628	307	321
23	3	1	2	1,005	539	466	1,235	619	616
24	3	3	-	729	413	316	796	421	375
25～29	13	10	3	3,323	1,835	1,488	3,371	1,890	1,481
25	6	5	1	760	417	343	733	423	310
26	1	1	-	699	404	295	743	407	336
27	-	-	-	670	366	304	679	383	296
28	1	-	1	643	334	309	644	364	280
29	5	4	1	551	314	237	572	313	259
30～34	11	6	5	2,393	1,337	1,056	2,359	1,284	1,075
30	2	-	2	566	317	249	566	311	255
31	6	3	3	498	286	212	507	264	243
32	-	-	-	499	280	219	466	262	204
33	2	2	-	455	244	211	421	244	177
34	1	1	-	375	210	165	399	203	196
35～39	18	12	6	1,505	872	633	1,532	875	657
35	4	3	1	381	218	163	352	190	162
36	5	3	2	298	169	129	346	207	139
37	4	2	2	295	177	118	308	172	136
38	2	2	-	292	176	116	273	163	110
39	3	2	1	239	132	107	253	143	110
40～44	28	16	12	1,017	607	410	1,038	631	407
40	5	3	2	228	140	88	217	132	85
41	4	1	3	219	136	83	231	154	77
42	5	3	2	193	105	88	207	125	82
43	6	3	3	210	124	86	192	110	82
44	8	6	2	167	102	65	191	110	81
45～49	56	31	25	872	537	335	822	475	347
45	6	2	4	186	120	66	181	112	69
46	15	8	7	179	114	65	181	102	79
47	9	5	4	185	111	74	168	100	68
48	16	11	5	161	96	65	167	93	74
49	10	5	5	161	96	65	125	68	57

年齢(歳)	死亡			転入			転出		
	総数	男	女	総数	男	女	総数	男	女
50～54	71	45	26	630	383	247	651	420	231
50	11	9	2	128	70	58	147	109	38
51	14	10	4	117	70	47	122	82	40
52	20	12	8	154	95	59	146	83	63
53	15	9	6	137	81	56	136	83	53
54	11	5	6	94	67	27	100	63	37
55～59	117	73	44	470	298	172	452	283	169
55	16	10	6	100	62	38	96	61	35
56	25	14	11	109	64	45	108	69	39
57	22	13	9	96	64	32	91	58	33
58	21	16	5	80	53	27	79	46	33
59	33	20	13	85	55	30	78	49	29
60～64	194	144	50	350	203	147	293	183	110
60	31	26	5	97	65	32	77	55	22
61	34	23	11	78	38	40	78	46	32
62	38	29	9	62	38	24	45	26	19
63	41	30	11	47	25	22	54	35	19
64	50	36	14	66	37	29	39	21	18
65～69	296	207	89	255	157	98	214	112	102
65	46	35	11	60	36	24	54	26	28
66	58	40	18	59	37	22	44	23	21
67	61	37	24	42	28	14	39	24	15
68	58	43	15	37	24	13	43	17	26
69	73	52	21	57	32	25	34	22	12
70～74	494	353	141	222	125	97	139	77	62
70	86	59	27	45	21	24	35	20	15
71	105	70	35	58	33	25	34	17	17
72	109	79	30	40	24	16	24	14	10
73	110	82	28	45	25	20	27	17	10
74	84	63	21	34	22	12	19	9	10
75～79	651	434	217	145	75	70	114	48	66
75	85	58	27	27	18	9	15	7	8
76	125	82	43	35	18	17	27	10	17
77	147	106	41	31	12	19	26	7	19
78	129	84	45	30	11	19	18	7	11
79	165	104	61	22	16	6	28	17	11
80～84	814	509	305	132	59	73	101	44	57
80	178	123	55	28	11	17	20	9	11
81	141	90	51	20	6	14	16	4	12
82	158	104	54	22	12	10	24	13	11
83	167	96	71	28	14	14	19	7	12
84	170	96	74	34	16	18	22	11	11
85～89	1,082	548	534	109	38	71	71	24	47
85	202	115	87	22	9	13	13	5	8
86	188	110	78	27	6	21	13	3	10
87	220	107	113	19	7	12	18	6	12
88	235	108	127	21	7	14	16	5	11
89	237	108	129	20	9	11	11	5	6
90～94	1,047	399	648	66	12	54	42	9	33
90	238	119	119	18	3	15	7	2	5
91	229	87	142	12	4	8	9	3	6
92	208	83	125	15	3	12	10	1	9
93	204	62	142	13	1	12	7	1	6
94	168	48	120	8	1	7	9	2	7
95～99	569	137	432	22	4	18	13	3	10
95	141	42	99	4	-	4	2	-	2
96	167	46	121	10	3	7	2	1	1
97	112	29	83	4	-	4	6	-	6
98	84	11	73	3	-	3	2	1	1
99	65	9	56	1	1	-	1	1	-
100～	130	11	119	4	-	4	4	-	4
年齢不詳	-	-	-	-	-	-	-	-	-

第14表 男女・年齢(各歳)別死亡、転入及び転出者数(令和2年) - 県・地域 -  
 その4 鹿行地域

年齢(歳)	死亡			転入			転出		
	総数	男	女	総数	男	女	総数	男	女
総数	3,234	1,714	1,520	9,434	5,693	3,741	9,825	5,652	4,173
0～4	2	2	-	492	246	246	549	275	274
0	2	2	-	80	32	48	72	28	44
1	-	-	-	127	75	52	141	79	62
2	-	-	-	107	55	52	129	66	63
3	-	-	-	106	57	49	115	61	54
4	-	-	-	72	27	45	92	41	51
5～9	-	-	-	239	139	100	274	145	129
5	-	-	-	66	36	30	77	39	38
6	-	-	-	63	39	24	65	33	32
7	-	-	-	47	25	22	62	36	26
8	-	-	-	33	21	12	33	14	19
9	-	-	-	30	18	12	37	23	14
10～14	1	1	-	108	55	53	151	72	79
10	-	-	-	24	16	8	35	17	18
11	-	-	-	20	11	9	28	16	12
12	1	1	-	16	7	9	32	14	18
13	-	-	-	31	14	17	34	12	22
14	-	-	-	17	7	10	22	13	9
15～19	1	1	-	473	298	175	535	285	250
15	-	-	-	20	9	11	22	11	11
16	-	-	-	41	24	17	55	31	24
17	-	-	-	32	15	17	33	17	16
18	1	1	-	91	63	28	98	58	40
19	-	-	-	289	187	102	327	168	159
20～24	7	6	1	1,759	1,118	641	1,940	1,070	870
20	-	-	-	237	150	87	217	120	97
21	1	1	-	306	202	104	289	154	135
22	-	-	-	325	196	129	385	206	179
23	3	3	-	456	301	155	603	332	271
24	3	2	1	435	269	166	446	258	188
25～29	8	6	2	1,901	1,150	751	1,870	1,131	739
25	-	-	-	440	287	153	402	250	152
26	2	2	-	440	256	184	415	253	162
27	1	-	1	372	212	160	406	230	176
28	3	3	-	340	209	131	335	207	128
29	2	1	1	309	186	123	312	191	121
30～34	7	5	2	1,271	755	516	1,357	829	528
30	2	1	1	296	177	119	316	191	125
31	1	1	-	270	158	112	276	172	104
32	-	-	-	251	145	106	292	167	125
33	1	-	1	229	138	91	234	136	98
34	3	3	-	225	137	88	239	163	76
35～39	15	6	9	823	490	333	921	559	362
35	2	-	2	213	114	99	215	123	92
36	2	1	1	164	104	60	201	125	76
37	4	2	2	168	104	64	190	125	65
38	2	1	1	152	93	59	175	105	70
39	5	2	3	126	75	51	140	81	59
40～44	22	17	5	506	317	189	541	334	207
40	-	-	-	112	70	42	131	79	52
41	4	3	1	108	68	40	111	67	44
42	4	3	1	87	58	29	99	61	38
43	5	4	1	103	63	40	99	63	36
44	9	7	2	96	58	38	101	64	37
45～49	38	24	14	446	256	190	406	228	178
45	6	4	2	84	46	38	81	44	37
46	4	3	1	89	53	36	85	53	32
47	11	9	2	96	57	39	88	53	35
48	8	4	4	94	50	44	82	41	41
49	9	4	5	83	50	33	70	37	33

年齢(歳)	死亡			転入			転出		
	総数	男	女	総数	男	女	総数	男	女
50～54	46	29	17	361	244	117	354	221	133
50	10	8	2	82	50	32	82	50	32
51	5	2	3	75	55	20	66	41	25
52	8	5	3	79	59	20	86	57	29
53	13	6	7	70	47	23	73	44	29
54	10	8	2	55	33	22	47	29	18
55～59	71	54	17	251	172	79	235	143	92
55	17	10	7	60	40	20	57	34	23
56	15	14	1	57	40	17	47	30	17
57	11	8	3	57	42	15	58	40	18
58	11	10	1	39	24	15	39	22	17
59	17	12	5	38	26	12	34	17	17
60～64	129	86	43	197	121	76	184	115	69
60	21	15	6	48	28	20	42	28	14
61	19	11	8	36	23	13	34	23	11
62	21	13	8	42	26	16	33	19	14
63	31	21	10	36	24	12	36	22	14
64	37	26	11	35	20	15	39	23	16
65～69	194	153	41	197	129	68	136	85	51
65	25	15	10	43	34	9	30	18	12
66	28	24	4	34	18	16	25	17	8
67	40	35	5	45	31	14	41	29	12
68	45	37	8	38	22	16	18	11	7
69	56	42	14	37	24	13	22	10	12
70～74	320	217	103	150	96	54	120	56	64
70	62	47	15	37	23	14	23	14	9
71	66	47	19	26	22	4	29	14	15
72	67	43	24	39	23	16	28	11	17
73	70	50	20	26	14	12	26	11	15
74	55	30	25	22	14	8	14	6	8
75～79	396	255	141	98	52	46	101	49	52
75	55	41	14	17	4	13	11	6	5
76	81	49	32	22	8	14	21	11	10
77	92	60	32	23	12	11	26	11	15
78	84	53	31	16	12	4	24	11	13
79	84	52	32	20	16	4	19	10	9
80～84	505	312	193	68	32	36	62	27	35
80	100	66	34	15	7	8	18	10	8
81	89	63	26	14	7	7	11	5	6
82	96	67	29	19	8	11	10	2	8
83	97	53	44	12	6	6	11	4	7
84	123	63	60	8	4	4	12	6	6
85～89	581	274	307	53	19	34	53	21	32
85	136	71	65	8	5	3	13	6	7
86	97	44	53	12	6	6	19	7	12
87	118	59	59	11	3	8	8	1	7
88	115	53	62	10	-	10	4	1	3
89	115	47	68	12	5	7	9	6	3
90～94	552	198	354	25	2	23	27	5	22
90	132	52	80	7	1	6	5	1	4
91	98	32	66	5	-	5	5	2	3
92	128	53	75	5	-	5	6	1	5
93	94	25	69	5	1	4	7	-	7
94	100	36	64	3	-	3	4	1	3
95～99	286	60	226	15	1	14	8	1	7
95	79	20	59	5	1	4	4	1	3
96	81	15	66	3	-	3	1	-	1
97	52	10	42	3	-	3	1	-	1
98	46	10	36	2	-	2	1	-	1
99	28	5	23	2	-	2	1	-	1
100～	53	8	45	-	-	-	-	-	-
年齢不詳	-	-	-	1	1	-	1	1	-

第14表 男女・年齢(各歳)別死亡、転入及び転出者数(令和2年) - 県・地域 -

## その5 県南地域

年齢(歳)	死亡			転入			転出		
	総数	男	女	総数	男	女	総数	男	女
総数	10,308	5,509	4,799	50,787	28,644	22,143	45,530	25,310	20,220
0～4	13	7	6	2,963	1,572	1,391	2,335	1,236	1,099
0	6	5	1	442	228	214	355	190	165
1	5	1	4	777	400	377	585	307	278
2	1	-	1	680	369	311	563	298	265
3	1	1	-	594	321	273	466	248	218
4	-	-	-	470	254	216	366	193	173
5～9	2	1	1	1,574	817	757	1,222	616	606
5	-	-	-	414	216	198	322	173	149
6	-	-	-	378	189	189	300	152	148
7	1	-	1	359	192	167	282	135	147
8	-	-	-	220	110	110	161	84	77
9	1	1	-	203	110	93	157	72	85
10～14	8	2	6	909	476	433	638	314	324
10	-	-	-	211	102	109	134	56	78
11	-	-	-	171	95	76	121	60	61
12	-	-	-	176	97	79	134	78	56
13	3	1	2	222	118	104	154	67	87
14	5	1	4	129	64	65	95	53	42
15～19	8	7	1	2,255	1,262	993	1,701	907	794
15	2	2	-	137	74	63	122	60	62
16	1	1	-	228	129	99	200	118	82
17	1	1	-	135	60	75	124	54	70
18	2	1	1	359	214	145	275	146	129
19	2	2	-	1,396	785	611	980	529	451
20～24	17	9	8	8,663	4,976	3,687	8,975	4,832	4,143
20	5	2	3	1,106	671	435	861	496	365
21	1	-	1	1,311	748	563	1,258	671	587
22	2	2	-	1,631	916	715	1,780	927	853
23	4	1	3	2,518	1,423	1,095	2,851	1,497	1,354
24	5	4	1	2,097	1,218	879	2,225	1,241	984
25～29	21	15	6	10,185	5,719	4,466	9,862	5,509	4,353
25	6	4	2	2,307	1,332	975	2,346	1,373	973
26	1	1	-	2,143	1,215	928	2,117	1,211	906
27	3	2	1	2,022	1,104	918	1,978	1,072	906
28	3	1	2	1,938	1,062	876	1,717	910	807
29	8	7	1	1,775	1,006	769	1,704	943	761
30～34	22	15	7	7,251	4,129	3,122	6,541	3,772	2,769
30	4	2	2	1,686	967	719	1,615	914	701
31	6	4	2	1,551	901	650	1,378	794	584
32	5	3	2	1,468	829	639	1,309	746	563
33	6	5	1	1,359	747	612	1,179	678	501
34	1	1	-	1,187	685	502	1,060	640	420
35～39	43	25	18	4,678	2,695	1,983	4,097	2,410	1,687
35	6	4	2	1,052	614	438	938	553	385
36	4	3	1	1,031	587	444	888	519	369
37	7	3	4	951	541	410	795	469	326
38	14	8	6	856	496	360	775	450	325
39	12	7	5	788	457	331	701	419	282
40～44	70	51	19	3,206	1,909	1,297	2,654	1,553	1,101
40	9	6	3	723	417	306	586	310	276
41	9	7	2	628	368	260	553	321	232
42	19	13	6	662	398	264	522	318	204
43	22	16	6	615	383	232	515	319	196
44	11	9	2	578	343	235	478	285	193
45～49	104	65	39	2,472	1,494	978	2,190	1,278	912
45	16	11	5	577	333	244	502	282	220
46	21	9	12	541	333	208	449	270	179
47	16	12	4	492	297	195	423	238	185
48	26	20	6	431	267	164	422	237	185
49	25	13	12	431	264	167	394	251	143

年齢(歳)	死亡			転入			転出		
	総数	男	女	総数	男	女	総数	男	女
50~54	169	105	64	1,717	1,019	698	1,514	877	637
50	22	10	12	404	245	159	331	212	119
51	31	22	9	371	227	144	317	177	140
52	32	21	11	350	211	139	314	175	139
53	37	26	11	344	188	156	310	171	139
54	47	26	21	248	148	100	242	142	100
55~59	210	139	71	1,227	739	488	1,090	666	424
55	36	24	12	277	162	115	250	144	106
56	52	32	20	282	183	99	249	165	84
57	32	21	11	245	146	99	219	126	93
58	47	33	14	198	111	87	184	111	73
59	43	29	14	225	137	88	188	120	68
60~64	286	195	91	889	517	372	809	460	349
60	48	34	14	208	127	81	193	107	86
61	49	34	15	185	120	65	190	117	73
62	59	39	20	175	92	83	158	95	63
63	59	43	16	165	87	78	136	70	66
64	71	45	26	156	91	65	132	71	61
65~69	545	378	167	689	396	293	555	315	240
65	78	53	25	151	85	66	122	72	50
66	104	70	34	158	96	62	136	74	62
67	110	71	39	135	70	65	113	64	49
68	112	83	29	119	70	49	84	45	39
69	141	101	40	126	75	51	100	60	40
70~74	1,043	744	299	615	339	276	472	236	236
70	179	138	41	121	68	53	98	46	52
71	181	130	51	146	81	65	116	57	59
72	224	154	70	135	67	68	114	52	62
73	280	196	84	131	79	52	88	57	31
74	179	126	53	82	44	38	56	24	32
75~79	1,279	883	396	473	243	230	300	132	168
75	169	124	45	90	44	46	52	22	30
76	226	158	68	102	49	53	70	30	40
77	290	206	84	105	58	47	62	31	31
78	263	171	92	84	40	44	58	22	36
79	331	224	107	92	52	40	58	27	31
80~84	1,656	1,005	651	380	174	206	233	96	137
80	344	219	125	86	40	46	55	26	29
81	293	167	126	74	34	40	45	17	28
82	302	195	107	68	27	41	40	14	26
83	364	230	134	82	37	45	39	16	23
84	353	194	159	70	36	34	54	23	31
85~89	1,925	949	976	388	113	275	204	68	136
85	414	235	179	89	30	59	57	23	34
86	366	201	165	84	27	57	39	14	25
87	393	178	215	83	21	62	34	7	27
88	398	181	217	71	19	52	45	15	30
89	354	154	200	61	16	45	29	9	20
90~94	1,796	662	1,134	196	40	156	112	28	84
90	403	193	210	61	16	45	34	9	25
91	377	157	220	55	13	42	32	9	23
92	343	115	228	24	2	22	18	5	13
93	346	105	241	31	4	27	15	2	13
94	327	92	235	25	5	20	13	3	10
95~99	881	217	664	51	11	40	23	4	19
95	268	86	182	11	3	8	4	1	3
96	212	56	156	20	4	16	8	2	6
97	161	40	121	11	2	9	3	1	2
98	120	17	103	5	2	3	3	-	3
99	120	18	102	4	-	4	5	-	5
100~	210	35	175	5	3	2	2	1	1
年齢不詳	-	-	-	1	1	-	1	-	1

第14表 男女・年齢(各歳)別死亡、転入及び転出者数(令和2年) - 県・地域 -  
その6 県西地域

年齢(歳)	死亡			転入			転出		
	総数	男	女	総数	男	女	総数	男	女
総数	6,490	3,459	3,031	19,308	11,635	7,673	20,430	11,923	8,507
0～4	12	7	5	1,018	529	489	900	474	426
0	7	4	3	150	77	73	133	74	59
1	5	3	2	288	163	125	239	130	109
2	-	-	-	217	119	98	192	95	97
3	-	-	-	200	98	102	194	101	93
4	-	-	-	163	72	91	142	74	68
5～9	4	1	3	473	248	225	473	230	243
5	-	-	-	119	64	55	123	56	67
6	1	-	1	109	56	53	113	61	52
7	-	-	-	129	74	55	114	48	66
8	1	1	-	55	25	30	62	33	29
9	2	-	2	61	29	32	61	32	29
10～14	1	1	-	298	156	142	323	164	159
10	-	-	-	61	33	28	69	39	30
11	-	-	-	69	33	36	72	33	39
12	-	-	-	56	22	34	71	31	40
13	1	1	-	59	32	27	62	30	32
14	-	-	-	53	36	17	49	31	18
15～19	9	6	3	775	436	339	836	459	377
15	1	-	1	59	32	27	55	27	28
16	-	-	-	92	50	42	103	57	46
17	2	2	-	70	36	34	57	28	29
18	4	2	2	137	74	63	169	88	81
19	2	2	-	417	244	173	452	259	193
20～24	7	7	-	3,545	2,098	1,447	4,310	2,431	1,879
20	4	4	-	471	272	199	505	278	227
21	-	-	-	569	337	232	690	368	322
22	2	2	-	691	391	300	867	484	383
23	1	1	-	952	571	381	1,303	718	585
24	-	-	-	862	527	335	945	583	362
25～29	15	10	5	3,862	2,365	1,497	4,232	2,538	1,694
25	2	1	1	915	552	363	985	572	413
26	7	5	2	803	495	308	946	574	372
27	4	3	1	781	479	302	837	490	347
28	1	1	-	713	439	274	779	488	291
29	1	-	1	650	400	250	685	414	271
30～34	17	13	4	2,841	1,816	1,025	2,924	1,814	1,110
30	2	2	-	676	440	236	679	424	255
31	4	2	2	607	378	229	643	403	240
32	-	-	-	569	344	225	570	341	229
33	5	5	-	525	355	170	558	342	216
34	6	4	2	464	299	165	474	304	170
35～39	19	17	2	1,803	1,151	652	1,863	1,177	686
35	2	-	2	425	290	135	445	285	160
36	4	4	-	415	240	175	404	243	161
37	5	5	-	345	214	131	392	257	135
38	3	3	-	350	224	126	331	218	113
39	5	5	-	268	183	85	291	174	117
40～44	39	26	13	1,235	801	434	1,171	745	426
40	3	2	1	287	170	117	253	162	91
41	6	5	1	268	185	83	239	152	87
42	10	8	2	254	161	93	225	149	76
43	7	4	3	233	150	83	237	145	92
44	13	7	6	193	135	58	217	137	80
45～49	59	40	19	993	629	364	945	559	386
45	13	8	5	219	143	76	213	129	84
46	11	9	2	215	139	76	226	123	103
47	10	7	3	174	106	68	186	115	71
48	13	9	4	215	132	83	162	92	70
49	12	7	5	170	109	61	158	100	58



年齢(歳)	死亡			転入			転出		
	総数	男	女	総数	男	女	総数	男	女
50～54	86	54	32	716	452	264	678	414	264
50	15	8	7	164	110	54	158	98	60
51	24	16	8	145	90	55	140	85	55
52	20	10	10	153	100	53	137	91	46
53	13	8	5	148	88	60	153	91	62
54	14	12	2	106	64	42	90	49	41
55～59	128	93	35	494	310	184	506	292	214
55	17	11	6	116	72	44	119	64	55
56	33	23	10	109	68	41	106	56	50
57	27	21	6	102	67	35	104	62	42
58	27	18	9	94	52	42	88	54	34
59	24	20	4	73	51	22	89	56	33
60～64	185	144	41	326	213	113	354	207	147
60	39	31	8	81	57	24	80	42	38
61	35	27	8	60	41	19	76	51	25
62	41	33	8	83	53	30	76	44	32
63	32	24	8	52	32	20	59	34	25
64	38	29	9	50	30	20	63	36	27
65～69	402	294	108	262	165	97	252	147	105
65	65	51	14	68	49	19	59	37	22
66	67	52	15	59	35	24	50	32	18
67	93	63	30	53	35	18	52	33	19
68	83	64	19	37	22	15	47	25	22
69	94	64	30	45	24	21	44	20	24
70～74	661	480	181	194	109	85	203	115	88
70	123	92	31	45	27	18	45	23	22
71	130	99	31	34	19	15	41	25	16
72	145	101	44	44	26	18	45	26	19
73	140	93	47	38	20	18	40	24	16
74	123	95	28	33	17	16	32	17	15
75～79	709	493	216	124	67	57	138	62	76
75	115	95	20	17	8	9	19	6	13
76	137	96	41	23	14	9	29	11	18
77	145	100	45	29	16	13	28	16	12
78	152	106	46	32	19	13	32	17	15
79	160	96	64	23	10	13	30	12	18
80～84	987	583	404	104	33	71	114	46	68
80	203	119	84	25	7	18	23	10	13
81	188	122	66	21	11	10	23	9	14
82	190	105	85	18	5	13	23	11	12
83	202	120	82	26	7	19	28	12	16
84	204	117	87	14	3	11	17	4	13
85～89	1,215	592	623	121	30	91	103	28	75
85	228	105	123	19	8	11	23	9	14
86	228	119	109	18	2	16	16	5	11
87	239	127	112	27	5	22	21	4	17
88	252	114	138	28	11	17	20	9	11
89	268	127	141	29	4	25	23	1	22
90～94	1,197	425	772	92	21	71	71	14	57
90	281	123	158	19	6	13	20	4	16
91	251	94	157	26	4	22	18	2	16
92	247	85	162	18	3	15	14	1	13
93	213	69	144	18	3	15	6	1	5
94	205	54	151	11	5	6	13	6	7
95～99	604	150	454	31	6	25	34	7	27
95	201	58	143	9	-	9	11	3	8
96	142	42	100	11	3	8	12	2	10
97	110	31	79	6	3	3	8	2	6
98	83	11	72	2	-	2	2	-	2
99	68	8	60	3	-	3	1	-	1
100～	134	23	111	1	-	1	-	-	-
年齢不詳	-	-	-	-	-	-	-	-	-

第15表 男女・年齢(5歳階級)別死亡、転入及び転出者数(令和2年)-県・地域・市町村-

その1

県・地域 市町村	年齢 階級	死 亡			転 入			転 出		
		総数	男	女	総数	男	女	総数	男	女
茨                 城	総数	33,083	17,498	15,585	113,326	65,217	48,109	112,017	63,120	48,897
	0～4	54	29	25	6,537	3,422	3,115	5,837	3,045	2,792
	5～9	11	5	6	3,249	1,719	1,530	3,016	1,535	1,481
	10～14	13	5	8	1,781	922	859	1,602	824	778
	15～19	38	23	15	5,004	2,918	2,086	4,948	2,778	2,170
	20～24	49	34	15	19,982	11,650	8,332	22,783	12,265	10,518
	25～29	65	47	18	22,628	12,988	9,640	23,149	13,279	9,870
	30～34	71	50	21	16,032	9,263	6,769	15,575	9,058	6,517
	35～39	116	67	49	10,258	6,049	4,209	9,970	5,949	4,021
	40～44	191	134	57	6,961	4,236	2,725	6,434	3,897	2,537
	45～49	327	205	122	5,666	3,502	2,164	5,257	3,114	2,143
	50～54	477	300	177	4,057	2,513	1,544	3,852	2,328	1,524
	55～59	685	462	223	2,910	1,823	1,087	2,715	1,646	1,069
	60～64	1,020	714	306	2,096	1,245	851	1,952	1,159	793
	65～69	1,808	1,301	507	1,659	1,001	658	1,382	779	603
	70～74	3,099	2,190	909	1,367	775	592	1,120	585	535
	75～79	3,920	2,653	1,267	944	483	461	775	341	434
	80～84	5,105	3,106	1,999	802	349	453	631	257	374
	85～89	6,205	3,064	3,141	789	233	556	565	181	384
90～94	6,001	2,224	3,777	443	88	355	330	75	255	
95～99	3,084	768	2,316	146	31	115	112	22	90	
100～	744	117	627	13	5	8	10	2	8	
年齢不詳	-	-	-	2	2	-	2	1	1	
市	総数	29,571	15,660	13,911	103,879	59,684	44,195	102,382	57,749	44,633
	0～4	48	27	21	5,936	3,093	2,843	5,406	2,804	2,602
	5～9	10	4	6	2,956	1,560	1,396	2,795	1,424	1,371
	10～14	13	5	8	1,658	854	804	1,472	770	702
	15～19	33	20	13	4,490	2,604	1,886	4,450	2,502	1,948
	20～24	39	29	10	18,364	10,655	7,709	20,707	11,132	9,575
	25～29	56	45	11	20,927	11,986	8,941	21,275	12,231	9,044
	30～34	66	46	20	14,666	8,469	6,197	14,286	8,310	5,976
	35～39	104	61	43	9,405	5,550	3,855	9,127	5,451	3,676
	40～44	168	119	49	6,400	3,876	2,524	5,875	3,572	2,303
	45～49	296	185	111	5,203	3,214	1,989	4,814	2,852	1,962
	50～54	432	267	165	3,724	2,305	1,419	3,489	2,114	1,375
	55～59	612	411	201	2,670	1,681	989	2,478	1,509	969
	60～64	913	633	280	1,924	1,146	778	1,771	1,048	723
	65～69	1,623	1,170	453	1,505	908	597	1,263	713	550
	70～74	2,779	1,960	819	1,256	715	541	1,018	531	487
	75～79	3,533	2,396	1,137	859	438	421	690	308	382
	80～84	4,586	2,799	1,787	717	312	405	562	225	337
	85～89	5,518	2,724	2,794	694	211	483	513	169	344
	90～94	5,355	1,977	3,378	387	73	314	284	62	222
95～99	2,730	681	2,049	126	28	98	96	19	77	
100～	657	101	556	10	4	6	9	2	7	
年齢不詳	-	-	-	2	2	-	2	1	1	
部	総数	3,512	1,838	1,674	9,447	5,533	3,914	9,635	5,371	4,264
	0～4	6	2	4	601	329	272	431	241	190
	5～9	1	1	-	293	159	134	221	111	110
	10～14	-	-	-	123	68	55	130	54	76
	15～19	5	3	2	514	314	200	498	276	222
	20～24	10	5	5	1,618	995	623	2,076	1,133	943
	25～29	9	2	7	1,701	1,002	699	1,874	1,048	826
	30～34	5	4	1	1,366	794	572	1,289	748	541
	35～39	12	6	6	853	499	354	843	498	345
	40～44	23	15	8	561	360	201	559	325	234
	45～49	31	20	11	463	288	175	443	262	181
	50～54	45	33	12	333	208	125	363	214	149
	55～59	73	51	22	240	142	98	237	137	100
	60～64	107	81	26	172	99	73	181	111	70
	65～69	185	131	54	154	93	61	119	66	53
	70～74	320	230	90	111	60	51	102	54	48
	75～79	387	257	130	85	45	40	85	33	52
	80～84	519	307	212	85	37	48	69	32	37
	85～89	687	340	347	95	22	73	52	12	40
	90～94	646	247	399	56	15	41	46	13	33
	95～99	354	87	267	20	3	17	16	3	13
100～	87	16	71	3	1	2	1	-	1	
年齢不詳	-	-	-	-	-	-	-	-	-	

注) 年齢は12月末日における満年齢である。

県・地域 市町村	年齢 階級	死 亡			転 入			転 出		
		総数	男	女	総数	男	女	総数	男	女
北 地 域	総数	7,420	3,860	3,560	16,501	9,516	6,985	18,744	10,571	8,173
	0 ~ 4	12	5	7	1,054	550	504	999	515	484
	5 ~ 9	2	1	1	467	265	202	516	284	232
	10 ~ 14	2	1	1	230	114	116	229	129	100
	15 ~ 19	10	6	4	642	416	226	1,059	645	414
	20 ~ 24	7	4	3	2,835	1,673	1,162	3,949	2,058	1,891
	25 ~ 29	8	6	2	3,357	1,919	1,438	3,814	2,211	1,603
	30 ~ 34	14	11	3	2,276	1,226	1,050	2,394	1,359	1,035
	35 ~ 39	21	7	14	1,449	841	608	1,557	928	629
	40 ~ 44	32	24	8	997	602	395	1,030	634	396
	45 ~ 49	70	45	25	883	586	297	894	574	320
	50 ~ 54	105	67	38	633	415	218	655	396	259
	55 ~ 59	159	103	56	468	304	164	432	262	170
	60 ~ 64	226	145	81	334	191	143	312	194	118
	65 ~ 69	371	269	102	256	154	102	225	120	105
	70 ~ 74	581	396	185	186	106	80	186	101	85
	75 ~ 79	885	588	297	104	46	58	122	50	72
80 ~ 84	1,143	697	446	118	51	67	121	44	77	
85 ~ 89	1,402	701	701	118	33	85	134	40	94	
90 ~ 94	1,409	540	869	64	13	51	78	19	59	
95 ~ 99	744	204	540	27	9	18	34	7	27	
100 ~	217	40	177	3	2	1	4	1	3	
年齢不詳	-	-	-	-	-	-	-	-	-	
中 央 地 域	総数	5,631	2,956	2,675	17,296	9,729	7,567	17,488	9,664	7,824
	0 ~ 4	15	8	7	1,010	525	485	1,054	545	509
	5 ~ 9	3	2	1	496	250	246	531	260	271
	10 ~ 14	1	-	1	236	121	115	261	145	116
	15 ~ 19	10	3	7	859	506	353	817	482	335
	20 ~ 24	11	8	3	3,180	1,785	1,395	3,609	1,874	1,735
	25 ~ 29	13	10	3	3,323	1,835	1,488	3,371	1,890	1,481
	30 ~ 34	11	6	5	2,393	1,337	1,056	2,359	1,284	1,075
	35 ~ 39	18	12	6	1,505	872	633	1,532	875	657
	40 ~ 44	28	16	12	1,017	607	410	1,038	631	407
	45 ~ 49	56	31	25	872	537	335	822	475	347
	50 ~ 54	71	45	26	630	383	247	651	420	231
	55 ~ 59	117	73	44	470	298	172	452	283	169
	60 ~ 64	194	144	50	350	203	147	293	183	110
	65 ~ 69	296	207	89	255	157	98	214	112	102
	70 ~ 74	494	353	141	222	125	97	139	77	62
	75 ~ 79	651	434	217	145	75	70	114	48	66
80 ~ 84	814	509	305	132	59	73	101	44	57	
85 ~ 89	1,082	548	534	109	38	71	71	24	47	
90 ~ 94	1,047	399	648	66	12	54	42	9	33	
95 ~ 99	569	137	432	22	4	18	13	3	10	
100 ~	130	11	119	4	-	4	4	-	4	
年齢不詳	-	-	-	-	-	-	-	-	-	
鹿 行 地 域	総数	3,234	1,714	1,520	9,434	5,693	3,741	9,825	5,652	4,173
	0 ~ 4	2	2	-	492	246	246	549	275	274
	5 ~ 9	-	-	-	239	139	100	274	145	129
	10 ~ 14	1	1	-	108	55	53	151	72	79
	15 ~ 19	1	1	-	473	298	175	535	285	250
	20 ~ 24	7	6	1	1,759	1,118	641	1,940	1,070	870
	25 ~ 29	8	6	2	1,901	1,150	751	1,870	1,131	739
	30 ~ 34	7	5	2	1,271	755	516	1,357	829	528
	35 ~ 39	15	6	9	823	490	333	921	559	362
	40 ~ 44	22	17	5	506	317	189	541	334	207
	45 ~ 49	38	24	14	446	256	190	406	228	178
	50 ~ 54	46	29	17	361	244	117	354	221	133
	55 ~ 59	71	54	17	251	172	79	235	143	92
	60 ~ 64	129	86	43	197	121	76	184	115	69
	65 ~ 69	194	153	41	197	129	68	136	85	51
	70 ~ 74	320	217	103	150	96	54	120	56	64
	75 ~ 79	396	255	141	98	52	46	101	49	52
80 ~ 84	505	312	193	68	32	36	62	27	35	
85 ~ 89	581	274	307	53	19	34	53	21	32	
90 ~ 94	552	198	354	25	2	23	27	5	22	
95 ~ 99	286	60	226	15	1	14	8	1	7	
100 ~	53	8	45	-	-	-	-	-	-	
年齢不詳	-	-	-	1	1	-	1	1	-	

第15表 男女・年齢(5歳階級)別死亡、転入及び転出者数(令和2年)-県・地域・市町村-

その2

県・地域 市町村	年 齢 階 級	死 亡			転 入			転 出		
		総 数	男	女	総 数	男	女	総 数	男	女
南 地 域	総数	10,308	5,509	4,799	50,787	28,644	22,143	45,530	25,310	20,220
	0～4	13	7	6	2,963	1,572	1,391	2,335	1,236	1,099
	5～9	2	1	1	1,574	817	757	1,222	616	606
	10～14	8	2	6	909	476	433	638	314	324
	15～19	8	7	1	2,255	1,262	993	1,701	907	794
	20～24	17	9	8	8,663	4,976	3,687	8,975	4,832	4,143
	25～29	21	15	6	10,185	5,719	4,466	9,862	5,509	4,353
	30～34	22	15	7	7,251	4,129	3,122	6,541	3,772	2,769
	35～39	43	25	18	4,678	2,695	1,983	4,097	2,410	1,687
	40～44	70	51	19	3,206	1,909	1,297	2,654	1,553	1,101
	45～49	104	65	39	2,472	1,494	978	2,190	1,278	912
	50～54	169	105	64	1,717	1,019	698	1,514	877	637
	55～59	210	139	71	1,227	739	488	1,090	666	424
	60～64	286	195	91	889	517	372	809	460	349
	65～69	545	378	167	689	396	293	555	315	240
	70～74	1,043	744	299	615	339	276	472	236	236
	75～79	1,279	883	396	473	243	230	300	132	168
	80～84	1,656	1,005	651	380	174	206	233	96	137
85～89	1,925	949	976	388	113	275	204	68	136	
90～94	1,796	662	1,134	196	40	156	112	28	84	
95～99	881	217	664	51	11	40	23	4	19	
100～	210	35	175	5	3	2	2	1	1	
年齢不詳	-	-	-	1	1	-	1	-	1	
西 地 域	総数	6,490	3,459	3,031	19,308	11,635	7,673	20,430	11,923	8,507
	0～4	12	7	5	1,018	529	489	900	474	426
	5～9	4	1	3	473	248	225	473	230	243
	10～14	1	1	-	298	156	142	323	164	159
	15～19	9	6	3	775	436	339	836	459	377
	20～24	7	7	-	3,545	2,098	1,447	4,310	2,431	1,879
	25～29	15	10	5	3,862	2,365	1,497	4,232	2,538	1,694
	30～34	17	13	4	2,841	1,816	1,025	2,924	1,814	1,110
	35～39	19	17	2	1,803	1,151	652	1,863	1,177	686
	40～44	39	26	13	1,235	801	434	1,171	745	426
	45～49	59	40	19	993	629	364	945	559	386
	50～54	86	54	32	716	452	264	678	414	264
	55～59	128	93	35	494	310	184	506	292	214
	60～64	185	144	41	326	213	113	354	207	147
	65～69	402	294	108	262	165	97	252	147	105
	70～74	661	480	181	194	109	85	203	115	88
	75～79	709	493	216	124	67	57	138	62	76
	80～84	987	583	404	104	33	71	114	46	68
85～89	1,215	592	623	121	30	91	103	28	75	
90～94	1,197	425	772	92	21	71	71	14	57	
95～99	604	150	454	31	6	25	34	7	27	
100～	134	23	111	1	-	1	-	-	-	
年齢不詳	-	-	-	-	-	-	-	-	-	
水 戸 市	総数	2,974	1,539	1,435	11,077	6,133	4,944	10,648	5,816	4,832
	0～4	9	5	4	635	332	303	699	359	340
	5～9	2	1	1	311	159	152	333	162	171
	10～14	-	-	-	152	72	80	171	99	72
	15～19	6	1	5	513	288	225	445	258	187
	20～24	6	4	2	2,091	1,129	962	2,109	1,048	1,061
	25～29	8	7	1	2,170	1,185	985	2,042	1,132	910
	30～34	4	2	2	1,543	850	693	1,429	769	660
	35～39	10	7	3	977	550	427	929	522	407
	40～44	13	7	6	632	369	263	633	400	233
	45～49	38	19	19	555	342	213	548	316	232
	50～54	34	22	12	419	256	163	431	274	157
	55～59	74	47	27	317	209	108	311	198	113
	60～64	115	79	36	201	119	82	179	108	71
	65～69	164	113	51	155	99	56	130	68	62
	70～74	253	173	80	146	78	68	75	42	33
	75～79	340	223	117	81	39	42	54	21	33
	80～84	432	267	165	68	31	37	54	20	34
85～89	563	275	288	62	18	44	44	14	30	
90～94	543	219	324	36	6	30	25	4	21	
95～99	292	64	228	11	2	9	5	2	3	
100～	68	4	64	2	-	2	2	-	2	
年齢不詳	-	-	-	-	-	-	-	-	-	

県・地域 市町村	年齢 階級	死 亡			転 入			転 出		
		総数	男	女	総数	男	女	総数	男	女
日 立 市	総数	2,171	1,147	1,024	4,319	2,602	1,717	5,472	3,248	2,224
	0 ~ 4	1	1	-	216	119	97	245	119	126
	5 ~ 9	1	1	-	116	63	53	138	78	60
	10 ~ 14	-	-	-	66	35	31	70	40	30
	15 ~ 19	-	-	-	247	161	86	300	204	96
	20 ~ 24	2	2	-	900	565	335	1,218	670	548
	25 ~ 29	1	1	-	921	552	369	1,272	808	464
	30 ~ 34	7	4	3	505	289	216	644	396	248
	35 ~ 39	7	1	6	335	210	125	414	250	164
	40 ~ 44	9	6	3	245	130	115	289	187	102
	45 ~ 49	16	7	9	228	153	75	228	146	82
	50 ~ 54	41	25	16	173	117	56	175	114	61
	55 ~ 59	49	36	13	112	79	33	113	72	41
	60 ~ 64	64	39	25	73	43	30	92	50	42
	65 ~ 69	118	81	37	47	28	19	64	32	32
	70 ~ 74	186	120	66	42	23	19	55	29	26
75 ~ 79	303	208	95	19	9	10	35	14	21	
80 ~ 84	388	234	154	33	13	20	36	12	24	
85 ~ 89	393	180	213	21	5	16	51	19	32	
90 ~ 94	376	144	232	14	3	11	21	4	17	
95 ~ 99	156	47	109	5	4	1	10	3	7	
100 ~	53	10	43	1	1	-	2	1	1	
年齢不詳	-	-	-	-	-	-	-	-	-	
土 浦 市	総数	1,664	879	785	6,881	3,983	2,898	6,708	3,857	2,851
	0 ~ 4	2	1	1	311	172	139	357	213	144
	5 ~ 9	1	-	1	186	94	92	187	90	97
	10 ~ 14	-	-	-	134	77	57	93	45	48
	15 ~ 19	1	1	-	300	161	139	239	135	104
	20 ~ 24	2	-	2	1,255	728	527	1,273	681	592
	25 ~ 29	5	5	-	1,373	786	587	1,381	768	613
	30 ~ 34	7	4	3	927	533	394	938	549	389
	35 ~ 39	2	-	2	621	386	235	628	399	229
	40 ~ 44	8	5	3	408	256	152	399	243	156
	45 ~ 49	15	9	6	391	241	150	387	247	140
	50 ~ 54	29	15	14	240	155	85	235	153	82
	55 ~ 59	25	14	11	184	103	81	186	126	60
	60 ~ 64	39	28	11	121	73	48	132	70	62
	65 ~ 69	80	61	19	99	57	42	87	49	38
	70 ~ 74	167	126	41	87	49	38	75	37	38
75 ~ 79	183	121	62	83	51	32	33	15	18	
80 ~ 84	307	194	113	63	33	30	40	24	16	
85 ~ 89	324	152	172	62	20	42	27	11	16	
90 ~ 94	293	106	187	32	7	25	8	2	6	
95 ~ 99	134	31	103	4	1	3	2	-	2	
100 ~	40	6	34	-	-	-	1	-	1	
年齢不詳	-	-	-	-	-	-	-	-	-	
古 河 市	総数	1,538	838	700	5,418	3,245	2,173	5,498	3,271	2,227
	0 ~ 4	4	2	2	264	123	141	247	132	115
	5 ~ 9	2	-	2	115	60	55	130	63	67
	10 ~ 14	-	-	-	83	42	41	77	41	36
	15 ~ 19	2	2	-	288	176	112	198	125	73
	20 ~ 24	-	-	-	1,184	726	458	1,334	794	540
	25 ~ 29	2	2	-	1,142	715	427	1,252	781	471
	30 ~ 34	7	4	3	715	451	264	753	467	286
	35 ~ 39	3	3	-	432	267	165	447	259	188
	40 ~ 44	14	11	3	261	153	108	285	179	106
	45 ~ 49	11	10	1	254	155	99	224	137	87
	50 ~ 54	20	13	7	209	123	86	153	99	54
	55 ~ 59	38	27	11	145	85	60	112	59	53
	60 ~ 64	48	38	10	86	53	33	74	38	36
	65 ~ 69	101	70	31	64	44	20	54	33	21
	70 ~ 74	162	119	43	46	26	20	41	22	19
75 ~ 79	193	133	60	41	21	20	46	19	27	
80 ~ 84	247	131	116	25	7	18	32	14	18	
85 ~ 89	285	140	145	33	9	24	22	7	15	
90 ~ 94	242	90	152	25	7	18	13	2	11	
95 ~ 99	131	38	93	6	2	4	4	-	4	
100 ~	26	5	21	-	-	-	-	-	-	
年齢不詳	-	-	-	-	-	-	-	-	-	

第15表 男女・年齢(5歳階級)別死亡、転入及び転出者数(令和2年)-県・地域・市町村-

その3

県・地域 市町村	年 齢 階 級	死 亡			転 入			転 出		
		総 数	男	女	総 数	男	女	総 数	男	女
石 岡 市	総数	990	528	462	2,095	1,151	944	2,447	1,285	1,162
	0～4	2	1	1	139	74	65	142	79	63
	5～9	1	1	-	62	25	37	76	30	46
	10～14	1	-	1	38	20	18	32	11	21
	15～19	3	2	1	76	44	32	99	51	48
	20～24	2	1	1	307	174	133	466	240	226
	25～29	3	3	-	391	208	183	478	243	235
	30～34	4	3	1	320	173	147	311	166	145
	35～39	2	2	-	174	94	80	235	127	108
	40～44	6	3	3	147	88	59	175	99	76
	45～49	10	6	4	120	74	46	134	81	53
	50～54	10	7	3	87	51	36	80	46	34
	55～59	18	12	6	61	40	21	55	35	20
	60～64	37	28	9	58	36	22	52	27	25
	65～69	51	39	12	22	13	9	39	22	17
	70～74	91	69	22	24	10	14	28	12	16
	75～79	107	75	32	21	14	7	12	4	8
	80～84	144	76	68	19	5	14	13	6	7
	85～89	196	99	97	16	5	11	8	3	5
90～94	186	77	109	11	3	8	11	3	8	
95～99	101	23	78	2	-	2	1	-	1	
100～	15	1	14	-	-	-	-	-	-	
年齢不詳	-	-	-	-	-	-	-	-	-	
結 城 市	総数	605	306	299	1,875	1,117	758	2,090	1,241	849
	0～4	1	-	1	100	52	48	102	50	52
	5～9	-	-	-	41	18	23	52	23	29
	10～14	-	-	-	11	6	5	33	18	15
	15～19	-	-	-	56	24	32	79	41	38
	20～24	-	-	-	268	164	104	365	213	152
	25～29	-	-	-	360	201	159	393	235	158
	30～34	2	2	-	320	201	119	321	208	113
	35～39	1	1	-	193	129	64	214	137	77
	40～44	3	-	3	146	97	49	138	92	46
	45～49	4	1	3	124	78	46	129	78	51
	50～54	7	4	3	74	51	23	81	50	31
	55～59	13	6	7	45	31	14	54	34	20
	60～64	12	8	4	34	20	14	29	18	11
	65～69	41	27	14	32	13	19	26	14	12
	70～74	55	33	22	16	11	5	16	11	5
	75～79	85	66	19	15	6	9	20	6	14
	80～84	87	57	30	10	7	3	19	7	12
	85～89	112	53	59	17	4	13	10	4	6
90～94	116	30	86	9	2	7	5	1	4	
95～99	60	16	44	4	2	2	4	1	3	
100～	6	2	4	-	-	-	-	-	-	
年齢不詳	-	-	-	-	-	-	-	-	-	
龍 ヶ 崎 市	総数	765	417	348	3,030	1,634	1,396	3,270	1,850	1,420
	0～4	1	-	1	139	74	65	146	75	71
	5～9	-	-	-	67	23	44	71	38	33
	10～14	1	-	1	48	24	24	41	22	19
	15～19	-	-	-	138	96	42	98	62	36
	20～24	2	2	-	515	276	239	729	429	300
	25～29	2	-	2	624	339	285	724	397	327
	30～34	-	-	-	352	198	154	456	259	197
	35～39	2	1	1	230	117	113	288	175	113
	40～44	5	4	1	217	120	97	214	123	91
	45～49	9	5	4	163	93	70	116	62	54
	50～54	22	12	10	120	69	51	100	58	42
	55～59	27	19	8	99	61	38	76	49	27
	60～64	17	11	6	76	46	30	59	32	27
	65～69	48	28	20	42	23	19	38	23	15
	70～74	98	66	32	54	31	23	31	15	16
	75～79	105	77	28	39	19	20	28	14	14
	80～84	114	76	38	34	9	25	19	6	13
	85～89	138	63	75	42	8	34	22	8	14
90～94	110	40	70	24	6	18	11	3	8	
95～99	55	12	43	6	1	5	2	-	2	
100～	9	1	8	-	-	-	-	-	-	
年齢不詳	-	-	-	1	1	-	1	-	1	

県・地域 市町村	年齢 階級	死亡			転入			転出		
		総数	男	女	総数	男	女	総数	男	女
下 妻	総数	491	266	225	1,772	1,024	748	1,840	1,061	779
	0～4	1	-	1	80	44	36	80	39	41
	5～9	-	-	-	33	18	15	43	19	24
	10～14	-	-	-	32	17	15	28	17	11
	15～19	-	-	-	67	38	29	79	45	34
	20～24	-	-	-	320	164	156	384	198	186
	25～29	2	2	-	371	210	161	369	229	140
	30～34	3	2	1	252	159	93	267	166	101
	35～39	1	1	-	175	113	62	174	113	61
	40～44	2	2	-	117	74	43	110	71	39
	45～49	5	2	3	81	53	28	88	52	36
	50～54	11	4	7	70	39	31	67	41	26
	55～59	10	8	2	42	20	22	44	18	26
	60～64	13	10	3	33	25	8	26	18	8
	65～69	37	29	8	22	17	5	24	12	12
	70～74	37	28	9	20	13	7	23	12	11
	75～79	38	26	12	17	9	8	12	5	7
	80～84	76	45	31	15	5	10	4	2	2
85～89	92	50	42	10	3	7	9	1	8	
90～94	97	38	59	10	3	7	5	2	3	
95～99	54	15	39	5	-	5	4	1	3	
100～	12	4	8	-	-	-	-	-	-	
年齢不詳	-	-	-	-	-	-	-	-	-	
常 総	総数	691	381	310	2,747	1,705	1,042	2,871	1,637	1,234
	0～4	3	3	-	104	57	47	116	53	63
	5～9	1	-	1	70	38	32	74	37	37
	10～14	-	-	-	41	19	22	63	31	32
	15～19	-	-	-	89	45	44	117	61	56
	20～24	-	-	-	489	282	207	495	273	222
	25～29	3	1	2	555	348	207	508	293	215
	30～34	2	2	-	425	293	132	436	276	160
	35～39	6	5	1	275	182	93	278	177	101
	40～44	2	2	-	198	144	54	191	120	71
	45～49	3	1	2	143	86	57	133	67	66
	50～54	13	8	5	101	68	33	122	74	48
	55～59	8	6	2	76	52	24	97	62	35
	60～64	22	15	7	56	35	21	87	52	35
	65～69	39	29	10	48	34	14	38	22	16
	70～74	66	48	18	20	8	12	35	15	20
	75～79	86	61	25	13	6	7	18	9	9
	80～84	105	68	37	9	3	6	18	5	13
85～89	125	64	61	19	5	14	19	5	14	
90～94	128	53	75	12	-	12	18	4	14	
95～99	60	15	45	3	-	3	8	1	7	
100～	19	-	19	1	-	1	-	-	-	
年齢不詳	-	-	-	-	-	-	-	-	-	
常 陸 太 田 市	総数	776	394	382	946	495	451	1,221	650	571
	0～4	-	-	-	75	41	34	50	27	23
	5～9	-	-	-	43	27	16	22	16	6
	10～14	-	-	-	16	6	10	12	4	8
	15～19	-	-	-	20	12	8	76	43	33
	20～24	1	-	1	128	60	68	303	144	159
	25～29	-	-	-	159	74	85	257	142	115
	30～34	-	-	-	144	74	70	140	68	72
	35～39	-	-	-	85	45	40	91	54	37
	40～44	3	3	-	52	34	18	65	36	29
	45～49	7	6	1	36	25	11	40	21	19
	50～54	9	4	5	30	21	9	29	16	13
	55～59	13	6	7	35	20	15	25	16	9
	60～64	25	18	7	41	22	19	18	13	5
	65～69	28	24	4	27	16	11	26	16	10
	70～74	51	36	15	11	6	5	20	14	6
	75～79	81	54	27	9	1	8	16	7	9
	80～84	103	68	35	12	7	5	14	7	7
85～89	164	81	83	14	3	11	7	3	4	
90～94	163	65	98	8	1	7	5	1	4	
95～99	98	24	74	1	-	1	5	2	3	
100～	30	5	25	-	-	-	-	-	-	
年齢不詳	-	-	-	-	-	-	-	-	-	

第15表 男女・年齢(5歳階級)別死亡、転入及び転出者数(令和2年)-県・地域・市町村-

その4

県・地域 市町村	年 齢 階 級	死 亡			転 入			転 出		
		総 数	男	女	総 数	男	女	総 数	男	女
高 萩 市	総数	412	209	203	726	415	311	911	478	433
	0～4	1	-	1	58	42	16	58	33	25
	5～9	-	-	-	14	9	5	35	21	14
	10～14	-	-	-	13	4	9	11	9	2
	15～19	-	-	-	25	12	13	57	33	24
	20～24	1	-	1	134	72	62	192	95	97
	25～29	-	-	-	121	59	62	162	84	78
	30～34	-	-	-	91	60	31	125	66	59
	35～39	-	-	-	66	37	29	59	33	26
	40～44	1	1	-	49	33	16	38	20	18
	45～49	2	1	1	48	34	14	54	32	22
	50～54	6	4	2	32	19	13	27	16	11
	55～59	11	6	5	26	14	12	27	14	13
	60～64	17	12	5	10	7	3	15	11	4
	65～69	26	17	9	8	5	3	13	6	7
	70～74	31	22	9	9	4	5	6	3	3
	75～79	54	38	16	2	1	1	3	-	3
	80～84	63	38	25	6	3	3	11	1	10
	85～89	79	37	42	9	-	9	9	1	8
	90～94	62	19	43	2	-	2	6	-	6
95～99	44	13	31	3	-	3	2	-	2	
100～	14	1	13	-	-	-	1	-	1	
年齢不詳	-	-	-	-	-	-	-	-	-	
北 茨 城 市	総数	637	334	303	979	520	459	1,092	587	505
	0～4	1	-	1	59	22	37	53	27	26
	5～9	-	-	-	25	16	9	30	15	15
	10～14	-	-	-	15	8	7	12	7	5
	15～19	2	1	1	37	23	14	77	40	37
	20～24	-	-	-	162	77	85	254	114	140
	25～29	1	1	-	208	110	98	212	113	99
	30～34	1	1	-	136	68	68	118	79	39
	35～39	2	2	-	76	46	30	92	50	42
	40～44	4	4	-	50	27	23	54	36	18
	45～49	5	5	-	47	29	18	50	36	14
	50～54	5	5	-	31	24	7	33	16	17
	55～59	14	9	5	37	24	13	28	18	10
	60～64	19	8	11	26	13	13	19	13	6
	65～69	31	26	5	27	19	8	14	8	6
	70～74	60	41	19	18	7	11	14	6	8
	75～79	80	52	28	8	5	3	8	3	5
	80～84	75	46	29	4	-	4	6	2	4
	85～89	128	62	66	5	1	4	8	3	5
	90～94	121	47	74	5	-	5	8	1	7
95～99	66	18	48	2	-	2	2	-	2	
100～	22	6	16	1	1	-	-	-	-	
年齢不詳	-	-	-	-	-	-	-	-	-	
笠 間 市	総数	1,030	531	499	2,141	1,168	973	2,177	1,170	1,007
	0～4	1	1	-	131	68	63	134	65	69
	5～9	1	1	-	66	38	28	59	35	24
	10～14	-	-	-	28	18	10	29	15	14
	15～19	3	1	2	81	44	37	124	71	53
	20～24	1	1	-	352	193	159	424	205	219
	25～29	1	1	-	403	220	183	427	228	199
	30～34	4	1	3	298	164	134	291	162	129
	35～39	3	2	1	196	110	86	192	104	88
	40～44	4	2	2	139	82	57	149	86	63
	45～49	5	3	2	129	70	59	88	48	40
	50～54	11	7	4	63	35	28	66	42	24
	55～59	13	6	7	65	39	26	46	30	16
	60～64	33	25	8	53	27	26	42	26	16
	65～69	49	32	17	37	20	17	32	19	13
	70～74	94	70	24	25	14	11	22	12	10
	75～79	139	99	40	24	12	12	22	12	10
	80～84	154	95	59	23	8	15	13	6	7
	85～89	184	93	91	20	6	14	12	3	9
	90～94	200	66	134	6	-	6	3	1	2
95～99	108	24	84	2	-	2	1	-	1	
100～	22	1	21	-	-	-	1	-	1	
年齢不詳	-	-	-	-	-	-	-	-	-	



県・地域 市町村	年 齢 階 級	死 亡			転 入			転 出		
		総 数	男	女	総 数	男	女	総 数	男	女
取 手	総数	1,228	692	536	6,448	3,805	2,643	5,646	3,243	2,403
	0～4	-	-	-	221	125	96	173	89	84
	5～9	-	-	-	112	50	62	94	45	49
	10～14	1	-	1	49	19	30	52	24	28
	15～19	1	1	-	363	148	215	275	129	146
	20～24	2	1	1	1,561	974	587	1,443	855	588
	25～29	2	1	1	1,443	866	577	1,247	766	481
	30～34	1	1	-	917	569	348	824	493	331
	35～39	4	2	2	470	300	170	407	238	169
	40～44	10	7	3	288	165	123	259	162	97
	45～49	12	5	7	224	125	99	207	102	105
	50～54	18	14	4	209	122	87	141	82	59
	55～59	25	15	10	127	69	58	92	54	38
	60～64	29	17	12	123	86	37	99	55	44
	65～69	56	37	19	93	62	31	81	43	38
	70～74	146	99	47	80	55	25	86	53	33
	75～79	177	121	56	51	22	29	56	21	35
80～84	217	133	84	48	28	20	40	15	25	
85～89	226	121	105	42	12	30	47	11	36	
90～94	182	83	99	18	6	12	16	3	13	
95～99	99	32	67	7	2	5	6	2	4	
100～	20	2	18	2	-	2	1	1	-	
年齢不詳	-	-	-	-	-	-	-	-	-	
牛 久 市	総数	733	374	359	3,541	1,879	1,662	3,305	1,775	1,530
	0～4	-	-	-	196	112	84	187	99	88
	5～9	-	-	-	102	60	42	112	60	52
	10～14	2	1	1	78	43	35	46	28	18
	15～19	-	-	-	143	78	65	115	65	50
	20～24	-	-	-	538	274	264	571	316	255
	25～29	2	2	-	629	331	298	652	304	348
	30～34	1	1	-	433	224	209	478	271	207
	35～39	3	1	2	312	163	149	324	181	143
	40～44	3	2	1	245	150	95	209	110	99
	45～49	13	5	8	204	121	83	169	103	66
	50～54	6	4	2	142	79	63	121	62	59
	55～59	17	12	5	131	73	58	105	71	34
	60～64	19	14	5	85	48	37	61	34	27
	65～69	35	24	11	74	45	29	45	31	14
	70～74	65	40	25	62	27	35	41	16	25
	75～79	108	68	40	54	16	38	25	10	15
80～84	128	69	59	44	20	24	17	5	12	
85～89	146	74	72	37	12	25	11	5	6	
90～94	114	34	80	22	1	21	15	4	11	
95～99	55	18	37	9	1	8	1	-	1	
100～	16	5	11	1	1	-	-	-	-	
年齢不詳	-	-	-	-	-	-	-	-	-	
つ く ば 市	総数	1,765	946	819	16,481	9,211	7,270	12,779	7,135	5,644
	0～4	7	4	3	1,065	523	542	714	356	358
	5～9	-	-	-	599	335	264	345	176	169
	10～14	2	1	1	356	193	163	185	103	82
	15～19	1	1	-	785	464	321	430	232	198
	20～24	2	2	-	2,772	1,532	1,240	2,435	1,241	1,194
	25～29	4	4	-	3,398	1,916	1,482	3,080	1,786	1,294
	30～34	6	4	2	2,466	1,358	1,108	1,885	1,105	780
	35～39	12	7	5	1,618	927	691	1,175	686	489
	40～44	18	15	3	1,079	624	455	691	403	288
	45～49	25	18	7	743	453	290	559	331	228
	50～54	35	22	13	472	281	191	435	244	191
	55～59	49	34	15	345	227	118	307	182	125
	60～64	51	39	12	219	113	106	197	126	71
	65～69	83	58	25	163	88	75	112	65	47
	70～74	158	110	48	130	70	60	89	47	42
	75～79	205	147	58	89	42	47	43	20	23
80～84	225	139	86	61	26	35	42	16	26	
85～89	333	171	162	76	28	48	38	11	27	
90～94	347	130	217	35	8	27	14	4	10	
95～99	158	35	123	10	3	7	3	1	2	
100～	44	5	39	-	-	-	-	-	-	
年齢不詳	-	-	-	-	-	-	-	-	-	

第15表 男女・年齢(5歳階級)別死亡、転入及び転出者数(令和2年)-県・地域・市町村-

その5

県・地域 市町村	年 齢 階 級	死 亡			転 入			転 出		
		総 数	男	女	総 数	男	女	総 数	男	女
ひ た ち な か 市	総数	1,438	791	647	5,355	3,138	2,217	5,635	3,243	2,392
	0～4	4	-	4	327	165	162	342	180	162
	5～9	-	-	-	146	86	60	166	96	70
	10～14	1	1	-	64	32	32	67	37	30
	15～19	7	5	2	177	122	55	281	176	105
	20～24	1	1	-	876	526	350	1,101	580	521
	25～29	2	1	1	1,134	643	491	1,081	619	462
	30～34	4	4	-	807	436	371	742	426	316
	35～39	5	1	4	508	293	215	533	319	214
	40～44	6	3	3	348	231	117	355	218	137
	45～49	24	15	9	320	223	97	322	221	101
	50～54	22	14	8	218	144	74	239	150	89
	55～59	31	15	16	130	91	39	136	91	45
	60～64	41	26	15	79	42	37	79	50	29
	65～69	81	62	19	64	35	29	42	25	17
	70～74	114	81	33	49	27	22	38	21	17
	75～79	171	105	66	30	14	16	31	14	17
80～84	259	162	97	37	16	21	27	7	20	
85～89	269	154	115	23	7	16	34	10	24	
90～94	240	98	142	14	3	11	16	3	13	
95～99	119	37	82	4	2	2	2	-	2	
100～	37	6	31	-	-	-	1	-	1	
年齢不詳	-	-	-	-	-	-	-	-	-	
鹿 嶋 市	総数	789	448	341	2,480	1,477	1,003	2,415	1,404	1,011
	0～4	-	-	-	145	64	81	155	89	66
	5～9	-	-	-	80	49	31	82	46	36
	10～14	-	-	-	36	19	17	38	21	17
	15～19	-	-	-	201	143	58	157	90	67
	20～24	2	1	1	350	220	130	450	246	204
	25～29	3	2	1	401	228	173	417	250	167
	30～34	3	3	-	262	140	122	291	183	108
	35～39	4	2	2	216	132	84	165	91	74
	40～44	6	4	2	142	85	57	142	90	52
	45～49	10	6	4	142	76	66	114	64	50
	50～54	7	5	2	112	75	37	93	56	37
	55～59	17	12	5	77	58	19	65	44	21
	60～64	23	15	8	83	51	32	58	40	18
	65～69	51	38	13	83	54	29	44	28	16
	70～74	95	73	22	58	35	23	43	20	23
	75～79	131	87	44	42	21	21	44	21	23
80～84	124	78	46	26	15	11	26	13	13	
85～89	125	58	67	18	9	9	21	10	11	
90～94	105	39	66	5	2	3	6	1	5	
95～99	67	22	45	-	-	-	4	1	3	
100～	16	3	13	-	-	-	-	-	-	
年齢不詳	-	-	-	1	1	-	-	-	-	
潮 来 市	総数	335	173	162	687	386	301	840	449	391
	0～4	-	-	-	39	20	19	55	22	33
	5～9	-	-	-	23	11	12	26	16	10
	10～14	-	-	-	14	7	7	12	4	8
	15～19	-	-	-	27	14	13	52	28	24
	20～24	1	1	-	108	69	39	148	80	68
	25～29	-	-	-	134	76	58	160	83	77
	30～34	-	-	-	98	55	43	115	67	48
	35～39	-	-	-	54	29	25	77	50	27
	40～44	3	1	2	37	25	12	51	32	19
	45～49	2	1	1	44	17	27	30	15	15
	50～54	7	4	3	31	22	9	30	18	12
	55～59	6	5	1	21	12	9	15	5	10
	60～64	11	7	4	15	9	6	16	6	10
	65～69	22	20	2	12	7	5	12	7	5
	70～74	22	12	10	17	10	7	9	4	5
	75～79	34	21	13	6	3	3	8	5	3
80～84	58	33	25	1	-	1	9	5	4	
85～89	75	41	34	2	-	2	6	2	4	
90～94	57	21	36	2	-	2	7	-	7	
95～99	33	6	27	2	-	2	2	-	2	
100～	4	-	4	-	-	-	-	-	-	
年齢不詳	-	-	-	-	-	-	-	-	-	

県・地域 市町村	年 齢 階 級	死 亡			転 入			転 出		
		総 数	男	女	総 数	男	女	総 数	男	女
守 谷 市	総数	455	233	222	3,568	1,875	1,693	2,792	1,512	1,280
	0 ~ 4	-	-	-	304	160	144	174	94	80
	5 ~ 9	-	-	-	155	82	73	88	48	40
	10 ~ 14	-	-	-	66	33	33	42	23	19
	15 ~ 19	-	-	-	83	43	40	86	40	46
	20 ~ 24	-	-	-	399	200	199	434	229	205
	25 ~ 29	-	-	-	716	368	348	618	327	291
	30 ~ 34	-	-	-	571	300	271	477	256	221
	35 ~ 39	7	4	3	420	219	201	245	141	104
	40 ~ 44	5	4	1	251	146	105	167	96	71
	45 ~ 49	3	3	-	172	102	70	160	95	65
	50 ~ 54	9	5	4	103	58	45	75	50	25
	55 ~ 59	7	2	5	68	39	29	65	35	30
	60 ~ 64	10	6	4	44	21	23	49	29	20
	65 ~ 69	30	20	10	50	27	23	41	18	23
	70 ~ 74	45	28	17	39	23	16	29	14	15
	75 ~ 79	59	46	13	35	16	19	12	5	7
	80 ~ 84	75	42	33	32	19	13	12	7	5
85 ~ 89	72	35	37	36	12	24	10	3	7	
90 ~ 94	84	27	57	17	4	13	8	2	6	
95 ~ 99	38	8	30	7	3	4	-	-	-	
100 ~	11	3	8	-	-	-	-	-	-	
年齢不詳	-	-	-	-	-	-	-	-	-	
常 陸 大 宮 市	総数	668	334	334	900	520	380	1,205	633	572
	0 ~ 4	2	2	-	61	26	35	66	37	29
	5 ~ 9	1	-	1	20	12	8	35	18	17
	10 ~ 14	1	-	1	6	4	2	21	11	10
	15 ~ 19	-	-	-	33	19	14	75	38	37
	20 ~ 24	-	-	-	174	104	70	250	133	117
	25 ~ 29	-	-	-	165	100	65	237	124	113
	30 ~ 34	-	-	-	110	57	53	148	74	74
	35 ~ 39	2	1	1	71	40	31	93	53	40
	40 ~ 44	4	4	-	47	29	18	63	35	28
	45 ~ 49	3	2	1	42	30	12	61	36	25
	50 ~ 54	4	2	2	30	16	14	33	15	18
	55 ~ 59	13	12	1	34	20	14	33	17	16
	60 ~ 64	21	14	7	37	26	11	30	19	11
	65 ~ 69	34	22	12	17	9	8	17	9	8
	70 ~ 74	35	26	9	15	13	2	11	5	6
	75 ~ 79	59	45	14	10	6	4	6	3	3
	80 ~ 84	71	36	35	8	2	6	5	2	3
85 ~ 89	124	66	58	7	3	4	7	1	6	
90 ~ 94	172	69	103	9	4	5	9	2	7	
95 ~ 99	97	25	72	3	-	3	5	1	4	
100 ~	25	8	17	1	-	1	-	-	-	
年齢不詳	-	-	-	-	-	-	-	-	-	
那 珂 市	総数	609	307	302	1,620	860	760	1,521	774	747
	0 ~ 4	1	1	-	141	70	71	85	36	49
	5 ~ 9	-	-	-	60	30	30	37	20	17
	10 ~ 14	-	-	-	34	16	18	18	13	5
	15 ~ 19	1	-	1	52	30	22	100	59	41
	20 ~ 24	-	-	-	206	108	98	309	153	156
	25 ~ 29	3	3	-	295	157	138	274	125	149
	30 ~ 34	1	1	-	233	117	116	244	116	128
	35 ~ 39	-	-	-	171	90	81	133	82	51
	40 ~ 44	2	1	1	113	59	54	65	41	24
	45 ~ 49	3	3	-	83	46	37	64	33	31
	50 ~ 54	10	6	4	61	35	26	55	31	24
	55 ~ 59	11	8	3	38	23	15	34	17	17
	60 ~ 64	16	12	4	34	23	11	26	15	11
	65 ~ 69	25	17	8	32	18	14	21	9	12
	70 ~ 74	56	39	17	23	16	7	22	12	10
	75 ~ 79	66	43	23	14	6	8	12	4	8
	80 ~ 84	91	59	32	8	6	2	10	6	4
85 ~ 89	103	47	56	15	8	7	4	-	4	
90 ~ 94	127	42	85	3	-	3	5	2	3	
95 ~ 99	76	23	53	4	2	2	3	-	3	
100 ~	17	2	15	-	-	-	-	-	-	
年齢不詳	-	-	-	-	-	-	-	-	-	

第15表 男女・年齢(5歳階級)別死亡、転入及び転出者数(令和2年)-県・地域・市町村-  
その6

県・地域 市町村	年 齢 階 級	死 亡			転 入			転 出		
		総 数	男	女	総 数	男	女	総 数	男	女
筑              西	総数	1,242	681	561	2,848	1,650	1,198	2,993	1,669	1,324
	0 ~ 4	1	-	1	181	91	90	146	81	65
	5 ~ 9	-	-	-	68	34	34	63	34	29
	10 ~ 14	1	1	-	54	32	22	32	17	15
	15 ~ 19	3	2	1	108	56	52	130	73	57
	20 ~ 24	5	5	-	444	225	219	620	304	316
	25 ~ 29	3	2	1	552	340	212	658	370	288
	30 ~ 34	-	-	-	408	248	160	430	241	189
	35 ~ 39	2	2	-	253	153	100	260	172	88
	40 ~ 44	4	4	-	209	127	82	154	91	63
	45 ~ 49	13	9	4	167	105	62	150	88	62
	50 ~ 54	11	8	3	123	79	44	96	60	36
	55 ~ 59	24	20	4	92	60	32	91	54	37
	60 ~ 64	32	28	4	54	39	15	48	27	21
	65 ~ 69	79	61	18	37	23	14	35	20	15
	70 ~ 74	134	100	34	37	22	15	24	13	11
	75 ~ 79	120	81	39	14	8	6	16	10	6
	80 ~ 84	194	115	79	15	1	14	12	5	7
	85 ~ 89	228	109	119	14	3	11	17	6	11
	90 ~ 94	248	96	152	12	3	9	7	1	6
95 ~ 99	118	34	84	6	1	5	4	2	2	
100 ~	22	4	18	-	-	-	-	-	-	
年齢不詳	-	-	-	-	-	-	-	-	-	
坂              東	総数	641	341	300	1,795	1,145	650	1,755	1,055	700
	0 ~ 4	2	2	-	100	59	41	77	45	32
	5 ~ 9	-	-	-	58	33	25	33	16	17
	10 ~ 14	-	-	-	38	19	19	34	12	22
	15 ~ 19	-	-	-	73	45	28	74	36	38
	20 ~ 24	-	-	-	346	218	128	375	217	158
	25 ~ 29	4	3	1	319	191	128	349	211	138
	30 ~ 34	-	-	-	276	185	91	250	170	80
	35 ~ 39	1	1	-	181	122	59	178	117	61
	40 ~ 44	2	2	-	137	100	37	102	67	35
	45 ~ 49	10	8	2	100	68	32	76	50	26
	50 ~ 54	6	5	1	54	41	13	62	34	28
	55 ~ 59	11	10	1	35	23	12	39	26	13
	60 ~ 64	21	16	5	19	13	6	22	15	7
	65 ~ 69	39	31	8	21	13	8	26	16	10
	70 ~ 74	64	49	15	20	8	12	26	14	12
	75 ~ 79	73	46	27	4	3	1	10	3	7
	80 ~ 84	90	54	36	5	1	4	6	3	3
	85 ~ 89	129	67	62	6	3	3	7	1	6
	90 ~ 94	125	33	92	3	-	3	7	2	5
95 ~ 99	51	11	40	-	-	-	2	-	2	
100 ~	13	3	10	-	-	-	-	-	-	
年齢不詳	-	-	-	-	-	-	-	-	-	
稲              敷	総数	633	319	314	1,125	730	395	1,365	761	604
	0 ~ 4	-	-	-	80	44	36	51	32	19
	5 ~ 9	-	-	-	36	20	16	45	26	19
	10 ~ 14	-	-	-	19	8	11	24	11	13
	15 ~ 19	-	-	-	40	26	14	91	56	35
	20 ~ 24	2	2	-	158	115	43	278	149	129
	25 ~ 29	-	-	-	227	130	97	255	140	115
	30 ~ 34	1	1	-	145	109	36	156	86	70
	35 ~ 39	4	4	-	101	74	27	111	70	41
	40 ~ 44	3	3	-	84	56	28	92	49	43
	45 ~ 49	5	4	1	57	40	17	73	38	35
	50 ~ 54	10	5	5	46	32	14	43	24	19
	55 ~ 59	9	5	4	36	23	13	42	24	18
	60 ~ 64	19	13	6	22	13	9	28	17	11
	65 ~ 69	42	31	11	24	13	11	13	8	5
	70 ~ 74	68	50	18	17	11	6	19	12	7
	75 ~ 79	56	34	22	14	11	3	16	7	9
	80 ~ 84	100	58	42	8	4	4	12	4	8
	85 ~ 89	112	55	57	4	-	4	10	6	4
	90 ~ 94	131	41	90	6	-	6	6	2	4
95 ~ 99	56	8	48	-	-	-	-	-	-	
100 ~	15	5	10	1	1	-	-	-	-	
年齢不詳	-	-	-	-	-	-	-	-	-	
市										

県・地域 市町村	年齢 階級	死 亡			転 入			転 出		
		総 数	男	女	総 数	男	女	総 数	男	女
か す み が う ら 市	総数	539	295	244	1,491	921	570	1,685	952	733
	0～4	1	1	-	89	53	36	98	53	45
	5～9	-	-	-	36	19	17	56	25	31
	10～14	-	-	-	22	9	13	25	10	15
	15～19	1	1	-	67	47	20	54	26	28
	20～24	-	-	-	243	162	81	316	161	155
	25～29	-	-	-	305	189	116	366	215	151
	30～34	-	-	-	196	130	66	245	146	99
	35～39	2	1	1	130	80	50	147	96	51
	40～44	3	2	1	85	54	31	99	59	40
	45～49	4	2	2	71	49	22	91	56	35
	50～54	7	5	2	52	30	22	59	38	21
	55～59	8	8	-	38	24	14	34	19	15
	60～64	16	8	8	35	20	15	27	14	13
	65～69	30	22	8	15	9	6	24	11	13
	70～74	51	40	11	32	17	15	17	9	8
	75～79	68	53	15	26	17	9	15	10	5
	80～84	94	63	31	19	9	10	5	1	4
85～89	85	42	43	20	2	18	4	3	1	
90～94	104	32	72	8	1	7	1	-	1	
95～99	58	14	44	2	-	2	2	-	2	
100～	7	1	6	-	-	-	-	-	-	
年齢不詳	-	-	-	-	-	-	-	-	-	
桜 川 市	総数	558	272	286	799	471	328	1,240	682	558
	0～4	-	-	-	61	31	30	43	24	19
	5～9	-	-	-	23	11	12	22	10	12
	10～14	-	-	-	8	6	2	23	13	10
	15～19	-	-	-	20	13	7	67	30	37
	20～24	1	1	-	139	92	47	336	193	143
	25～29	-	-	-	160	102	58	252	142	110
	30～34	2	2	-	138	72	66	153	83	70
	35～39	3	3	-	79	51	28	94	55	39
	40～44	5	2	3	47	26	21	61	39	22
	45～49	4	3	1	24	14	10	52	23	29
	50～54	10	6	4	21	10	11	26	13	13
	55～59	10	6	4	19	12	7	20	8	12
	60～64	13	11	2	16	10	6	23	12	11
	65～69	24	15	9	10	4	6	21	14	7
	70～74	65	45	20	11	7	4	15	11	4
	75～79	50	31	19	10	8	2	8	5	3
	80～84	76	47	29	5	1	4	11	4	7
85～89	107	51	56	4	1	3	6	2	4	
90～94	111	37	74	3	-	3	4	-	4	
95～99	62	11	51	1	-	1	3	1	2	
100～	15	1	14	-	-	-	-	-	-	
年齢不詳	-	-	-	-	-	-	-	-	-	
神 栖 市	総数	901	494	407	3,708	2,269	1,439	3,592	2,101	1,491
	0～4	2	2	-	206	105	101	235	111	124
	5～9	-	-	-	85	47	38	117	55	62
	10～14	1	1	-	36	18	18	69	29	40
	15～19	1	1	-	128	85	43	155	81	74
	20～24	1	1	-	712	432	280	629	334	295
	25～29	3	2	1	853	514	339	663	401	262
	30～34	3	1	2	522	323	199	486	302	184
	35～39	6	2	4	309	200	109	387	252	135
	40～44	8	7	1	205	135	70	203	136	67
	45～49	14	10	4	181	128	53	185	114	71
	50～54	20	13	7	156	107	49	160	107	53
	55～59	25	20	5	96	65	31	106	65	41
	60～64	55	39	16	47	27	20	72	49	23
	65～69	55	49	6	47	30	17	51	32	19
	70～74	96	63	33	38	25	13	28	14	14
	75～79	122	78	44	25	14	11	26	13	13
	80～84	132	80	52	24	9	15	10	4	6
85～89	149	63	86	19	4	15	8	2	6	
90～94	134	48	86	10	-	10	1	-	1	
95～99	66	13	53	9	1	8	1	-	1	
100～	8	1	7	-	-	-	-	-	-	
年齢不詳	-	-	-	-	-	-	-	-	-	

第15表 男女・年齢(5歳階級)別死亡、転入及び転出者数(令和2年)-県・地域・市町村-

その7

県・地域 市町村	年 齢 階 級	死 亡			転 入			転 出		
		総 数	男	女	総 数	男	女	総 数	男	女
行              方	総数	580	281	299	848	476	372	1,106	561	545
	0～4	-	-	-	50	30	20	37	18	19
	5～9	-	-	-	26	15	11	16	10	6
	10～14	-	-	-	8	3	5	15	8	7
	15～19	-	-	-	47	17	30	83	36	47
	20～24	1	1	-	180	111	69	269	137	132
	25～29	2	2	-	163	100	63	217	122	95
	30～34	1	1	-	122	75	47	167	94	73
	35～39	3	1	2	82	36	46	103	48	55
	40～44	-	-	-	40	25	15	52	21	31
	45～49	5	4	1	27	8	19	28	13	15
	50～54	4	2	2	18	12	6	35	17	18
	55～59	11	8	3	21	11	10	26	16	10
	60～64	28	18	10	20	12	8	22	9	13
	65～69	26	19	7	11	9	2	6	3	3
	70～74	45	27	18	8	6	2	11	5	6
	75～79	46	25	21	8	3	5	4	1	3
	80～84	89	52	37	4	1	3	3	1	2
	85～89	108	58	50	7	2	5	6	-	6
	90～94	133	48	85	4	-	4	5	2	3
	95～99	68	13	55	2	-	2	1	-	1
100～	10	2	8	-	-	-	-	-	-	
年齢不詳	-	-	-	-	-	-	-	-	-	
鉾              田	総数	629	318	311	1,711	1,085	626	1,872	1,137	735
	0～4	-	-	-	52	27	25	67	35	32
	5～9	-	-	-	25	17	8	33	18	15
	10～14	-	-	-	14	8	6	17	10	7
	15～19	-	-	-	70	39	31	88	50	38
	20～24	2	2	-	409	286	123	444	273	171
	25～29	-	-	-	350	232	118	413	275	138
	30～34	-	-	-	267	162	105	298	183	115
	35～39	2	1	1	162	93	69	189	118	71
	40～44	5	5	-	82	47	35	93	55	38
	45～49	7	3	4	52	27	25	49	22	27
	50～54	8	5	3	44	28	16	36	23	13
	55～59	12	9	3	36	26	10	23	13	10
	60～64	12	7	5	32	22	10	16	11	5
	65～69	40	27	13	44	29	15	23	15	8
	70～74	62	42	20	29	20	9	29	13	16
	75～79	63	44	19	17	11	6	19	9	10
	80～84	102	69	33	13	7	6	14	4	10
	85～89	124	54	70	7	4	3	12	7	5
	90～94	123	42	81	4	-	4	8	2	6
	95～99	52	6	46	2	-	2	-	-	-
100～	15	2	13	-	-	-	-	-	-	
年齢不詳	-	-	-	-	-	-	1	1	-	
つ              ば              み              ら              い              市	総数	457	244	213	2,493	1,381	1,112	2,196	1,193	1,003
	0～4	-	-	-	177	102	75	138	64	74
	5～9	-	-	-	95	39	56	74	39	35
	10～14	1	-	1	46	20	26	44	19	25
	15～19	-	-	-	62	42	20	68	43	25
	20～24	1	-	1	333	198	135	344	190	154
	25～29	-	-	-	477	247	230	447	241	206
	30～34	1	1	-	406	237	169	337	185	152
	35～39	1	-	1	256	143	113	234	133	101
	40～44	2	1	1	168	99	69	138	85	53
	45～49	2	2	-	132	77	55	112	62	50
	50～54	8	5	3	98	53	45	76	36	40
	55～59	3	3	-	41	24	17	35	17	18
	60～64	14	7	7	44	27	17	39	23	16
	65～69	23	15	8	44	21	23	37	22	15
	70～74	43	35	8	48	27	21	24	12	12
	75～79	62	41	21	22	12	10	16	9	7
	80～84	74	50	24	20	5	15	9	4	5
	85～89	91	40	51	19	8	11	12	5	7
	90～94	81	31	50	4	-	4	8	3	5
	95～99	38	11	27	1	-	1	4	1	3
100～	12	2	10	-	-	-	-	-	-	
年齢不詳	-	-	-	-	-	-	-	-	-	

県・地域 市町村	年 齢 階 級	死 亡			転 入			転 出		
		総 数	男	女	総 数	男	女	総 数	男	女
小 美 玉 市	総数	627	348	279	1,975	1,213	762	2,195	1,319	876
	0 ~ 4	1	1	-	130	66	64	134	68	66
	5 ~ 9	-	-	-	58	22	36	101	39	62
	10 ~ 14	1	-	1	33	17	16	36	18	18
	15 ~ 19	1	1	-	74	49	25	81	45	36
	20 ~ 24	1	1	-	311	199	112	409	237	172
	25 ~ 29	-	-	-	408	249	159	412	277	135
	30 ~ 34	1	1	-	261	159	102	331	198	133
	35 ~ 39	4	3	1	177	119	58	231	149	82
	40 ~ 44	5	2	3	132	86	46	139	91	48
	45 ~ 49	7	7	-	99	72	27	93	63	30
	50 ~ 54	12	7	5	85	53	32	75	55	20
	55 ~ 59	10	5	5	41	24	17	36	20	16
	60 ~ 64	21	17	4	48	25	23	35	21	14
	65 ~ 69	35	26	9	34	24	10	27	13	14
	70 ~ 74	64	50	14	25	16	9	16	6	10
	75 ~ 79	69	47	22	16	12	4	16	9	7
80 ~ 84	92	65	27	18	11	7	13	7	6	
85 ~ 89	129	69	60	8	6	2	5	2	3	
90 ~ 94	100	32	68	14	3	11	2	1	1	
95 ~ 99	60	14	46	3	1	2	3	-	3	
100 ~	14	-	14	-	-	-	-	-	-	
年齢不詳	-	-	-	-	-	-	-	-	-	
東 茨 城 郡	総数	1,000	538	462	2,103	1,215	888	2,468	1,359	1,109
	0 ~ 4	4	1	3	114	59	55	87	53	34
	5 ~ 9	-	-	-	61	31	30	38	24	14
	10 ~ 14	-	-	-	23	14	9	25	13	12
	15 ~ 19	-	-	-	191	125	66	167	108	59
	20 ~ 24	3	2	1	426	264	162	667	384	283
	25 ~ 29	4	2	2	342	181	161	490	253	237
	30 ~ 34	2	2	-	291	164	127	308	155	153
	35 ~ 39	1	-	1	155	93	62	180	100	80
	40 ~ 44	6	5	1	114	70	44	117	54	63
	45 ~ 49	6	2	4	89	53	36	93	48	45
	50 ~ 54	14	9	5	63	39	24	79	49	30
	55 ~ 59	20	15	5	47	26	21	59	35	24
	60 ~ 64	25	23	2	48	32	16	37	28	9
	65 ~ 69	48	36	12	29	14	15	25	12	13
	70 ~ 74	83	60	23	26	17	9	26	17	9
	75 ~ 79	103	65	38	24	12	12	22	6	16
80 ~ 84	136	82	54	23	9	14	21	11	10	
85 ~ 89	206	111	95	19	8	11	10	5	5	
90 ~ 94	204	82	122	10	3	7	12	3	9	
95 ~ 99	109	35	74	6	1	5	4	1	3	
100 ~	26	6	20	2	-	2	1	-	1	
年齢不詳	-	-	-	-	-	-	-	-	-	
茨 城 町	総数	422	226	196	1,137	707	430	1,287	763	524
	0 ~ 4	3	-	3	66	38	28	47	33	14
	5 ~ 9	-	-	-	36	22	14	20	12	8
	10 ~ 14	-	-	-	15	9	6	16	10	6
	15 ~ 19	-	-	-	122	90	32	84	55	29
	20 ~ 24	2	1	1	258	176	82	426	270	156
	25 ~ 29	1	-	1	181	104	77	212	120	92
	30 ~ 34	-	-	-	152	88	64	153	80	73
	35 ~ 39	-	-	-	77	48	29	81	43	38
	40 ~ 44	2	1	1	58	38	20	52	24	28
	45 ~ 49	2	1	1	47	28	19	51	27	24
	50 ~ 54	6	4	2	30	17	13	36	23	13
	55 ~ 59	10	7	3	22	10	12	39	26	13
	60 ~ 64	16	16	-	23	17	6	23	18	5
	65 ~ 69	25	21	4	12	6	6	10	5	5
	70 ~ 74	31	21	10	9	7	2	10	8	2
	75 ~ 79	37	23	14	5	3	2	8	1	7
80 ~ 84	61	37	24	8	1	7	8	2	6	
85 ~ 89	92	45	47	8	3	5	5	3	2	
90 ~ 94	82	29	53	4	2	2	5	2	3	
95 ~ 99	42	18	24	3	-	3	1	1	-	
100 ~	10	2	8	1	-	1	-	-	-	
年齢不詳	-	-	-	-	-	-	-	-	-	

第15表 男女・年齢(5歳階級)別死亡、転入及び転出者数(令和2年)-県・地域・市町村-  
その8

県・地域 市町村	年 齢 階 級	死 亡			転 入			転 出		
		総 数	男	女	総 数	男	女	総 数	男	女
大 洗	総数	267	147	120	601	310	291	668	349	319
	0～4	1	1	-	18	4	14	19	9	10
	5～9	-	-	-	13	5	8	8	6	2
	10～14	-	-	-	7	4	3	3	-	3
	15～19	-	-	-	57	26	31	46	33	13
	20～24	-	-	-	121	64	57	135	66	69
	25～29	1	-	1	106	57	49	171	87	84
	30～34	-	-	-	89	47	42	99	46	53
	35～39	-	-	-	48	27	21	48	27	21
	40～44	1	1	-	30	14	16	34	18	16
	45～49	2	1	1	23	13	10	20	10	10
	50～54	6	4	2	16	14	2	25	15	10
	55～59	4	3	1	11	7	4	11	3	8
	60～64	6	6	-	17	10	7	7	4	3
	65～69	9	7	2	7	3	4	7	6	1
	70～74	28	20	8	10	4	6	10	6	4
	75～79	31	19	12	12	6	6	8	4	4
	80～84	38	18	20	7	2	5	10	7	3
85～89	55	33	22	6	2	4	2	1	1	
90～94	51	23	28	1	-	1	4	1	3	
95～99	31	11	20	2	1	1	1	-	1	
100～	3	-	3	-	-	-	-	-	-	
年齢不詳	-	-	-	-	-	-	-	-	-	
城 里	総数	311	165	146	365	198	167	513	247	266
	0～4	-	-	-	30	17	13	21	11	10
	5～9	-	-	-	12	4	8	10	6	4
	10～14	-	-	-	1	1	-	6	3	3
	15～19	-	-	-	12	9	3	37	20	17
	20～24	1	1	-	47	24	23	106	48	58
	25～29	2	2	-	55	20	35	107	46	61
	30～34	2	2	-	50	29	21	56	29	27
	35～39	1	-	1	30	18	12	51	30	21
	40～44	3	3	-	26	18	8	31	12	19
	45～49	2	-	2	19	12	7	22	11	11
	50～54	2	1	1	17	8	9	18	11	7
	55～59	6	5	1	14	9	5	9	6	3
	60～64	3	1	2	8	5	3	7	6	1
	65～69	14	8	6	10	5	5	8	1	7
	70～74	24	19	5	7	6	1	6	3	3
	75～79	35	23	12	7	3	4	6	1	5
	80～84	37	27	10	8	6	2	3	2	1
85～89	59	33	26	5	3	2	3	1	2	
90～94	71	30	41	5	1	4	3	-	3	
95～99	36	6	30	1	-	1	2	-	2	
100～	13	4	9	1	-	1	1	-	1	
年齢不詳	-	-	-	-	-	-	-	-	-	
那 珂 郡	総数	355	187	168	1,385	813	572	1,294	748	546
	0～4	1	1	-	102	57	45	81	44	37
	5～9	-	-	-	35	19	16	46	19	27
	10～14	-	-	-	14	7	7	15	6	9
	15～19	-	-	-	39	31	8	58	32	26
	20～24	2	1	1	218	137	81	232	127	105
	25～29	1	-	1	304	194	110	241	153	88
	30～34	1	1	-	224	112	112	197	115	82
	35～39	4	1	3	115	70	45	116	71	45
	40～44	3	2	1	72	49	23	87	52	35
	45～49	9	5	4	67	40	27	57	39	18
	50～54	5	4	1	46	32	14	56	33	23
	55～59	11	6	5	45	26	19	29	13	16
	60～64	11	7	4	20	8	12	26	18	8
	65～69	13	11	2	23	13	10	18	11	7
	70～74	30	19	11	15	7	8	11	6	5
	75～79	46	28	18	8	1	7	8	4	4
	80～84	49	33	16	8	2	6	6	2	4
85～89	69	35	34	20	5	15	8	1	7	
90～94	58	24	34	8	2	6	1	1	-	
95～99	35	9	26	2	1	1	1	1	-	
100～	7	-	7	-	-	-	-	-	-	
年齢不詳	-	-	-	-	-	-	-	-	-	



県・地域 市町村	年齢 階級	死 亡			転 入			転 出		
		総数	男	女	総数	男	女	総数	男	女
東          海	総数	355	187	168	1,385	813	572	1,294	748	546
	0～4	1	1	-	102	57	45	81	44	37
	5～9	-	-	-	35	19	16	46	19	27
	10～14	-	-	-	14	7	7	15	6	9
	15～19	-	-	-	39	31	8	58	32	26
	20～24	2	1	1	218	137	81	232	127	105
	25～29	1	-	1	304	194	110	241	153	88
	30～34	1	1	-	224	112	112	197	115	82
	35～39	4	1	3	115	70	45	116	71	45
	40～44	3	2	1	72	49	23	87	52	35
	45～49	9	5	4	67	40	27	57	39	18
	50～54	5	4	1	46	32	14	56	33	23
	55～59	11	6	5	45	26	19	29	13	16
	60～64	11	7	4	20	8	12	26	18	8
	65～69	13	11	2	23	13	10	18	11	7
	70～74	30	19	11	15	7	8	11	6	5
	75～79	46	28	18	8	1	7	8	4	4
	80～84	49	33	16	8	2	6	6	2	4
	85～89	69	35	34	20	5	15	8	1	7
90～94	58	24	34	8	2	6	1	1	-	
95～99	35	9	26	2	1	1	1	1	-	
100～	7	-	7	-	-	-	-	-	-	
年齢不詳	-	-	-	-	-	-	-	-	-	
村          久          慈	総数	354	157	197	271	153	118	393	210	183
	0～4	1	-	1	15	8	7	19	12	7
	5～9	-	-	-	8	3	5	7	1	6
	10～14	-	-	-	2	2	-	3	2	1
	15～19	-	-	-	12	6	6	35	20	15
	20～24	-	-	-	37	24	13	90	42	48
	25～29	-	-	-	50	30	20	78	43	35
	30～34	-	-	-	26	13	13	36	19	17
	35～39	1	1	-	22	10	12	26	16	10
	40～44	-	-	-	21	10	11	14	9	5
	45～49	1	1	-	12	6	6	18	10	8
	50～54	3	3	-	12	7	5	8	5	3
	55～59	6	5	1	11	7	4	7	4	3
	60～64	12	9	3	14	7	7	7	5	2
	65～69	15	9	6	11	11	-	10	4	6
	70～74	18	12	6	4	3	1	9	5	4
	75～79	25	15	10	4	3	1	3	1	2
	80～84	44	21	23	2	2	-	6	5	1
	85～89	73	39	34	4	1	3	6	2	4
90～94	90	32	58	1	-	1	7	5	2	
95～99	53	8	45	3	-	3	4	-	4	
100～	12	2	10	-	-	-	-	-	-	
年齢不詳	-	-	-	-	-	-	-	-	-	
郡          大          子	総数	354	157	197	271	153	118	393	210	183
	0～4	1	-	1	15	8	7	19	12	7
	5～9	-	-	-	8	3	5	7	1	6
	10～14	-	-	-	2	2	-	3	2	1
	15～19	-	-	-	12	6	6	35	20	15
	20～24	-	-	-	37	24	13	90	42	48
	25～29	-	-	-	50	30	20	78	43	35
	30～34	-	-	-	26	13	13	36	19	17
	35～39	1	1	-	22	10	12	26	16	10
	40～44	-	-	-	21	10	11	14	9	5
	45～49	1	1	-	12	6	6	18	10	8
	50～54	3	3	-	12	7	5	8	5	3
	55～59	6	5	1	11	7	4	7	4	3
	60～64	12	9	3	14	7	7	7	5	2
	65～69	15	9	6	11	11	-	10	4	6
	70～74	18	12	6	4	3	1	9	5	4
	75～79	25	15	10	4	3	1	3	1	2
	80～84	44	21	23	2	2	-	6	5	1
	85～89	73	39	34	4	1	3	6	2	4
90～94	90	32	58	1	-	1	7	5	2	
95～99	53	8	45	3	-	3	4	-	4	
100～	12	2	10	-	-	-	-	-	-	
年齢不詳	-	-	-	-	-	-	-	-	-	
町          大          子	総数	354	157	197	271	153	118	393	210	183
	0～4	1	-	1	15	8	7	19	12	7
	5～9	-	-	-	8	3	5	7	1	6
	10～14	-	-	-	2	2	-	3	2	1
	15～19	-	-	-	12	6	6	35	20	15
	20～24	-	-	-	37	24	13	90	42	48
	25～29	-	-	-	50	30	20	78	43	35
	30～34	-	-	-	26	13	13	36	19	17
	35～39	1	1	-	22	10	12	26	16	10
	40～44	-	-	-	21	10	11	14	9	5
	45～49	1	1	-	12	6	6	18	10	8
	50～54	3	3	-	12	7	5	8	5	3
	55～59	6	5	1	11	7	4	7	4	3
	60～64	12	9	3	14	7	7	7	5	2
	65～69	15	9	6	11	11	-	10	4	6
	70～74	18	12	6	4	3	1	9	5	4
	75～79	25	15	10	4	3	1	3	1	2
	80～84	44	21	23	2	2	-	6	5	1
	85～89	73	39	34	4	1	3	6	2	4
90～94	90	32	58	1	-	1	7	5	2	
95～99	53	8	45	3	-	3	4	-	4	
100～	12	2	10	-	-	-	-	-	-	
年齢不詳	-	-	-	-	-	-	-	-	-	

第15表 男女・年齢(5歳階級)別死亡、転入及び転出者数(令和2年)-県・地域・市町村-

その9

県・地域 市町村	年 齢 階 級	死 亡			転 入			転 出		
		総 数	男	女	総 数	男	女	総 数	男	女
稲	総数	868	455	413	2,999	1,667	1,332	2,667	1,348	1,319
	0 ~ 4	-	-	-	214	121	93	130	67	63
	5 ~ 9	-	-	-	111	61	50	62	32	30
	10 ~ 14	-	-	-	43	25	18	42	15	27
	15 ~ 19	1	1	-	118	59	59	114	56	58
	20 ~ 24	4	1	3	462	256	206	514	224	290
	25 ~ 29	2	-	2	508	268	240	491	239	252
	30 ~ 34	1	-	1	429	238	191	336	193	143
	35 ~ 39	4	3	1	300	171	129	245	128	117
	40 ~ 44	6	4	2	202	130	72	174	103	71
	45 ~ 49	4	4	-	170	103	67	154	86	68
	50 ~ 54	10	7	3	125	76	49	134	79	55
	55 ~ 59	18	13	5	80	44	36	79	45	34
	60 ~ 64	30	20	10	50	28	22	55	30	25
	65 ~ 69	55	36	19	47	29	18	30	20	10
	70 ~ 74	85	61	24	34	16	18	25	5	20
	75 ~ 79	112	74	38	33	19	14	38	17	21
	80 ~ 84	148	82	66	29	15	14	18	5	13
	85 ~ 89	165	79	86	25	4	21	11	2	9
	90 ~ 94	133	50	83	16	3	13	13	2	11
95 ~ 99	72	17	55	2	-	2	2	-	2	
100 ~	18	3	15	1	1	-	-	-	-	
年齢不詳	-	-	-	-	-	-	-	-	-	
敷	総数	190	99	91	603	346	257	692	350	342
	0 ~ 4	-	-	-	30	13	17	34	21	13
	5 ~ 9	-	-	-	21	12	9	20	8	12
	10 ~ 14	-	-	-	9	5	4	14	5	9
	15 ~ 19	-	-	-	17	9	8	22	13	9
	20 ~ 24	1	-	1	92	48	44	122	42	80
	25 ~ 29	-	-	-	106	72	34	123	63	60
	30 ~ 34	-	-	-	88	50	38	79	47	32
	35 ~ 39	3	2	1	57	37	20	71	39	32
	40 ~ 44	1	1	-	37	24	13	45	28	17
	45 ~ 49	1	1	-	45	24	21	47	27	20
	50 ~ 54	5	3	2	30	19	11	33	20	13
	55 ~ 59	4	3	1	15	11	4	26	13	13
	60 ~ 64	4	3	1	9	5	4	16	9	7
	65 ~ 69	12	8	4	15	7	8	9	5	4
	70 ~ 74	15	13	2	8	1	7	5	1	4
	75 ~ 79	30	23	7	9	5	4	13	4	9
	80 ~ 84	31	16	15	4	2	2	5	2	3
	85 ~ 89	44	21	23	8	2	6	4	2	2
	90 ~ 94	20	2	18	2	-	2	3	1	2
95 ~ 99	16	2	14	1	-	1	1	-	1	
100 ~	3	1	2	-	-	-	-	-	-	
年齢不詳	-	-	-	-	-	-	-	-	-	
美	総数	538	287	251	2,205	1,231	974	1,708	878	830
	0 ~ 4	-	-	-	176	101	75	82	39	43
	5 ~ 9	-	-	-	84	48	36	32	19	13
	10 ~ 14	-	-	-	28	18	10	21	7	14
	15 ~ 19	1	1	-	85	44	41	70	32	38
	20 ~ 24	2	1	1	334	191	143	339	156	183
	25 ~ 29	1	-	1	375	181	194	322	152	170
	30 ~ 34	1	-	1	313	174	139	225	132	93
	35 ~ 39	1	1	-	229	129	100	152	84	68
	40 ~ 44	4	2	2	153	101	52	123	73	50
	45 ~ 49	3	3	-	117	76	41	96	55	41
	50 ~ 54	4	3	1	85	53	32	85	51	34
	55 ~ 59	10	6	4	58	30	28	46	27	19
	60 ~ 64	18	12	6	38	20	18	32	17	15
	65 ~ 69	37	23	14	29	20	9	17	14	3
	70 ~ 74	54	38	16	25	14	11	18	4	14
	75 ~ 79	69	41	28	23	14	9	24	13	11
	80 ~ 84	93	52	41	22	11	11	8	2	6
	85 ~ 89	96	46	50	16	2	14	6	-	6
	90 ~ 94	89	42	47	13	3	10	9	1	8
95 ~ 99	43	14	29	1	-	1	1	-	1	
100 ~	12	2	10	1	1	-	-	-	-	
年齢不詳	-	-	-	-	-	-	-	-	-	
阿	総数	538	287	251	2,205	1,231	974	1,708	878	830
	0 ~ 4	-	-	-	176	101	75	82	39	43
	5 ~ 9	-	-	-	84	48	36	32	19	13
	10 ~ 14	-	-	-	28	18	10	21	7	14
	15 ~ 19	1	1	-	85	44	41	70	32	38
	20 ~ 24	2	1	1	334	191	143	339	156	183
	25 ~ 29	1	-	1	375	181	194	322	152	170
	30 ~ 34	1	-	1	313	174	139	225	132	93
	35 ~ 39	1	1	-	229	129	100	152	84	68
	40 ~ 44	4	2	2	153	101	52	123	73	50
	45 ~ 49	3	3	-	117	76	41	96	55	41
	50 ~ 54	4	3	1	85	53	32	85	51	34
	55 ~ 59	10	6	4	58	30	28	46	27	19
	60 ~ 64	18	12	6	38	20	18	32	17	15
	65 ~ 69	37	23	14	29	20	9	17	14	3
	70 ~ 74	54	38	16	25	14	11	18	4	14
	75 ~ 79	69	41	28	23	14	9	24	13	11
	80 ~ 84	93	52	41	22	11	11	8	2	6
	85 ~ 89	96	46	50	16	2	14	6	-	6
	90 ~ 94	89	42	47	13	3	10	9	1	8
95 ~ 99	43	14	29	1	-	1	1	-	1	
100 ~	12	2	10	1	1	-	-	-	-	
年齢不詳	-	-	-	-	-	-	-	-	-	
見	総数	538	287	251	2,205	1,231	974	1,708	878	830
	0 ~ 4	-	-	-	176	101	75	82	39	43
	5 ~ 9	-	-	-	84	48	36	32	19	13
	10 ~ 14	-	-	-	28	18	10	21	7	14
	15 ~ 19	1	1	-	85	44	41	70	32	38
	20 ~ 24	2	1	1	334	191	143	339	156	183
	25 ~ 29	1	-	1	375	181	194	322	152	170
	30 ~ 34	1	-	1	313	174	139	225	132	93
	35 ~ 39	1	1	-	229	129	100	152	84	68
	40 ~ 44	4	2	2	153	101	52	123	73	50
	45 ~ 49	3	3	-	117	76	41	96	55	41
	50 ~ 54	4	3	1	85	53	32	85	51	34
	55 ~ 59	10	6	4	58	30	28	46	27	19
	60 ~ 64	18	12	6	38	20	18	32	17	15
	65 ~ 69	37	23	14	29	20	9	17	14	3
	70 ~ 74	54	38	16	25	14	11	18	4	14
	75 ~ 79	69	41	28	23	14	9	24	13	11
	80 ~ 84	93	52	41	22	11	11	8	2	6
	85 ~ 89	96	46	50	16	2	14	6	-	6
	90 ~ 94	89	42	47	13	3	10	9	1	8
95 ~ 99	43	14	29	1	-	1	1	-	1	
100 ~	12	2	10	1	1	-	-	-	-	
年齢不詳	-	-	-	-	-	-	-	-	-	
町	総数	538	287	251	2,205	1,231	974	1,708	878	830
	0 ~ 4	-	-	-	176	101	75	82	39	43
	5 ~ 9	-	-	-	84	48	36	32	19	13
	10 ~ 14	-	-	-	28	18	10	21	7	14
	15 ~ 19	1	1	-	85	44	41	70	32	38
	20 ~ 24	2	1	1	334	191	143	339	156	183
	25 ~ 29	1	-	1	375	181	194	322	152	170
	30 ~ 34	1	-	1	313	174	139	225	132	93
	35 ~ 39	1	1	-	229	129	100	152	84	68
	40 ~ 44	4	2	2	153	101	52	123	73	50
	45 ~ 49	3	3	-	117	76	41	96	55	41
	50 ~ 54	4	3	1	85	53	32	85	51	34
	55 ~ 59	10	6	4	58	30	28	46	27	19
	60 ~ 64	18	12	6	38	20	18	32	17	15
	65 ~ 69	37	23	14	29	20	9	17	14	3
	70 ~ 74	54	38	16	25	14	11	18	4	14
	75 ~ 79	69	41	28	23	14	9	24	13	11
	80 ~ 84	93	52	41	22	11	11	8	2	6
	85 ~ 89	96	46	50	16	2	14	6	-	6
	90 ~ 94	89	42	47	13	3	10	9	1	8
95 ~ 99	43	14	29	1	-	1	1	-	1	
100 ~	12	2	10	1	1	-	-	-	-	
年齢不詳	-	-	-</							

県・地域 市町村	年 階 級	死 亡			転 入			転 出		
		総 数	男	女	総 数	男	女	総 数	男	女
河	総数	140	69	71	191	90	101	267	120	147
	0～4	-	-	-	8	7	1	14	7	7
	5～9	-	-	-	6	1	5	10	5	5
	10～14	-	-	-	6	2	4	7	3	4
	15～19	-	-	-	16	6	10	22	11	11
	20～24	1	-	1	36	17	19	53	26	27
	25～29	1	-	1	27	15	12	46	24	22
	30～34	-	-	-	28	14	14	32	14	18
	35～39	-	-	-	14	5	9	22	5	17
	40～44	1	1	-	12	5	7	6	2	4
	45～49	-	-	-	8	3	5	11	4	7
	50～54	1	1	-	10	4	6	16	8	8
	55～59	4	4	-	7	3	4	7	5	2
	60～64	8	5	3	3	3	-	7	4	3
	65～69	6	5	1	3	2	1	4	1	3
	70～74	16	10	6	1	1	-	2	-	2
	75～79	13	10	3	1	-	1	1	-	1
	80～84	24	14	10	3	2	1	5	1	4
85～89	25	12	13	1	-	1	1	-	1	
90～94	24	6	18	1	-	1	1	-	1	
95～99	13	1	12	-	-	-	-	-	-	
100～	3	-	3	-	-	-	-	-	-	
年齢不詳	-	-	-	-	-	-	-	-	-	
内	総数	264	143	121	688	451	237	890	575	315
	0～4	-	-	-	20	9	11	47	23	24
	5～9	-	-	-	20	10	10	24	7	17
	10～14	-	-	-	9	6	3	12	6	6
	15～19	1	1	-	20	8	12	35	21	14
	20～24	-	-	-	113	80	33	149	95	54
	25～29	-	-	-	142	96	46	207	138	69
	30～34	1	1	-	131	94	37	147	109	38
	35～39	1	-	1	86	58	28	108	80	28
	40～44	3	2	1	44	30	14	45	31	14
	45～49	6	4	2	30	23	7	31	20	11
	50～54	2	1	1	19	10	9	16	11	5
	55～59	7	4	3	10	5	5	16	7	9
	60～64	8	6	2	11	6	5	10	5	5
	65～69	13	8	5	6	3	3	11	7	4
	70～74	26	22	4	5	4	1	7	5	2
	75～79	23	19	4	1	1	-	4	3	1
	80～84	35	22	13	4	3	1	5	4	1
85～89	49	25	24	6	-	6	8	2	6	
90～94	52	23	29	9	4	5	6	1	5	
95～99	26	4	22	2	1	1	2	-	2	
100～	11	1	10	-	-	-	-	-	-	
年齢不詳	-	-	-	-	-	-	-	-	-	
結	総数	264	143	121	688	451	237	890	575	315
	0～4	-	-	-	20	9	11	47	23	24
	5～9	-	-	-	20	10	10	24	7	17
	10～14	-	-	-	9	6	3	12	6	6
	15～19	1	1	-	20	8	12	35	21	14
	20～24	-	-	-	113	80	33	149	95	54
	25～29	-	-	-	142	96	46	207	138	69
	30～34	1	1	-	131	94	37	147	109	38
	35～39	1	-	1	86	58	28	108	80	28
	40～44	3	2	1	44	30	14	45	31	14
	45～49	6	4	2	30	23	7	31	20	11
	50～54	2	1	1	19	10	9	16	11	5
	55～59	7	4	3	10	5	5	16	7	9
	60～64	8	6	2	11	6	5	10	5	5
	65～69	13	8	5	6	3	3	11	7	4
	70～74	26	22	4	5	4	1	7	5	2
	75～79	23	19	4	1	1	-	4	3	1
	80～84	35	22	13	4	3	1	5	4	1
85～89	49	25	24	6	-	6	8	2	6	
90～94	52	23	29	9	4	5	6	1	5	
95～99	26	4	22	2	1	1	2	-	2	
100～	11	1	10	-	-	-	-	-	-	
年齢不詳	-	-	-	-	-	-	-	-	-	
城	総数	264	143	121	688	451	237	890	575	315
	0～4	-	-	-	20	9	11	47	23	24
	5～9	-	-	-	20	10	10	24	7	17
	10～14	-	-	-	9	6	3	12	6	6
	15～19	1	1	-	20	8	12	35	21	14
	20～24	-	-	-	113	80	33	149	95	54
	25～29	-	-	-	142	96	46	207	138	69
	30～34	1	1	-	131	94	37	147	109	38
	35～39	1	-	1	86	58	28	108	80	28
	40～44	3	2	1	44	30	14	45	31	14
	45～49	6	4	2	30	23	7	31	20	11
	50～54	2	1	1	19	10	9	16	11	5
	55～59	7	4	3	10	5	5	16	7	9
	60～64	8	6	2	11	6	5	10	5	5
	65～69	13	8	5	6	3	3	11	7	4
	70～74	26	22	4	5	4	1	7	5	2
	75～79	23	19	4	1	1	-	4	3	1
	80～84	35	22	13	4	3	1	5	4	1
85～89	49	25	24	6	-	6	8	2	6	
90～94	52	23	29	9	4	5	6	1	5	
95～99	26	4	22	2	1	1	2	-	2	
100～	11	1	10	-	-	-	-	-	-	
年齢不詳	-	-	-	-	-	-	-	-	-	
郡	総数	264	143	121	688	451	237	890	575	315
	0～4	-	-	-	20	9	11	47	23	24
	5～9	-	-	-	20	10	10	24	7	17
	10～14	-	-	-	9	6	3	12	6	6
	15～19	1	1	-	20	8	12	35	21	14
	20～24	-	-	-	113	80	33	149	95	54
	25～29	-	-	-	142	96	46	207	138	69
	30～34	1	1	-	131	94	37	147	109	38
	35～39	1	-	1	86	58	28	108	80	28
	40～44	3	2	1	44	30	14	45	31	14
	45～49	6	4	2	30	23	7	31	20	11
	50～54	2	1	1	19	10	9	16	11	5
	55～59	7	4	3	10	5	5	16	7	9
	60～64	8	6	2	11	6	5	10	5	5
	65～69	13	8	5	6	3	3	11	7	4
	70～74	26	22	4	5	4	1	7	5	2
	75～79	23	19	4	1	1	-	4	3	1
	80～84	35	22	13	4	3	1	5	4	1
85～89	49	25	24	6	-	6	8	2	6	
90～94	52	23	29	9	4	5	6	1	5	
95～99	26	4	22	2	1	1	2	-	2	
100～	11	1	10	-	-	-	-	-	-	
年齢不詳	-	-	-	-	-	-	-	-	-	
八	総数	264	143	121	688	451	237	890	575	315
	0～4	-	-	-	20	9	11	47	23	24
	5～9	-	-	-	20	10	10	24	7	17
	10～14	-	-	-	9	6	3	12	6	6
	15～19	1	1	-	20	8	12	35	21	14
	20～24	-	-	-	113	80	33	149	95	54
	25～29	-	-	-	142	96	46	207	138	69
	30～34	1	1	-	131	94	37	147	109	38
	35～39	1	-	1	86	58	28	108	80	28
	40～44	3	2	1	44	30	14	45	31	14
	45～49	6	4	2	30	23	7	31	20	11
	50～54	2	1	1	19	10	9	16	11	5
	55～59	7	4	3	10	5	5	16	7	9
	60～64	8	6	2	11	6	5	10	5	5
	65～69	13	8	5	6	3	3	11	7	4
	70～74	26	22	4	5	4	1	7	5	2
	75～79	23	19	4	1	1	-	4	3	1
	80～84	35	22	13	4	3	1	5	4	1
85～89	49	25	24	6	-	6	8	2	6	
90～94	52	23	29	9	4	5	6	1	5	
95～99	26	4	22	2	1	1	2	-	2	
100～	11	1	10	-	-	-	-	-	-	
年齢不詳	-	-	-	-	-	-	-	-	-	
千	総数	264	143	121	688	451	237	890	575	315
	0～4	-	-	-	20	9	11	47	23	24
	5～9	-	-	-	20	10	10	24	7	17
	10～14	-	-	-	9	6	3	12	6	6
	15～19	1	1	-	20	8	12	35	21	14
	20～24	-	-	-	113	80	33	149	95	54
	25～29	-	-	-	142	96	46	207	138	69
	30～34	1	1	-	131	94				

第15表 男女・年齢(5歳階級)別死亡、転入及び転出者数(令和2年)-県・地域・市町村-  
その10

市町村	年齢階級	死亡			転入			転出			
		総数	男	女	総数	男	女	総数	男	女	
猿	総数	460	231	229	1,366	827	539	1,253	732	521	
	0～4	-	-	-	108	63	45	42	27	15	
	5～9	1	1	-	45	26	19	32	21	11	
	10～14	-	-	-	22	9	13	21	9	12	
	15～19	3	1	2	54	31	23	57	27	30	
	20～24	1	1	-	242	147	95	252	144	108	
	25～29	1	-	1	261	162	99	244	139	105	
	30～34	-	-	-	176	113	63	167	94	73	
	35～39	1	1	-	129	76	53	110	67	43	
	40～44	4	1	3	76	50	26	85	55	30	
	45～49	3	2	1	70	47	23	62	44	18	
	島	50～54	6	5	1	45	31	14	55	32	23
		55～59	7	6	1	30	22	8	33	24	9
		60～64	16	12	4	17	12	5	35	22	13
		65～69	29	24	5	22	14	8	17	9	8
		70～74	52	36	16	19	10	9	16	12	4
		75～79	41	30	11	9	5	4	4	2	2
		80～84	77	44	33	16	5	11	7	2	5
		85～89	88	33	55	12	2	10	5	-	5
		90～94	78	25	53	9	2	7	6	1	5
95～99		42	6	36	4	-	4	3	1	2	
郡	100～	10	3	7	-	-	-	-	-	-	
	年齢不詳	-	-	-	-	-	-	-	-	-	
五	総数	129	68	61	261	163	98	285	152	133	
	0～4	-	-	-	16	12	4	5	3	2	
	5～9	-	-	-	1	1	-	4	4	-	
	10～14	-	-	-	-	-	-	3	-	3	
	15～19	1	1	-	11	6	5	11	3	8	
	20～24	-	-	-	53	32	21	61	29	32	
	25～29	-	-	-	42	30	12	66	37	29	
	30～34	-	-	-	26	18	8	44	22	22	
	35～39	-	-	-	28	15	13	25	14	11	
	40～44	1	-	1	13	10	3	11	7	4	
	霞	45～49	2	2	-	14	8	6	17	12	5
		50～54	1	1	-	7	4	3	10	6	4
		55～59	2	2	-	7	5	2	8	5	3
		60～64	7	6	1	3	2	1	5	3	2
		65～69	7	7	-	7	7	-	5	2	3
		70～74	14	10	4	6	3	3	4	3	1
		75～79	15	12	3	6	4	2	2	1	1
		80～84	26	14	12	7	3	4	1	-	1
		85～89	19	5	14	5	1	4	1	-	1
		90～94	19	4	15	7	2	5	1	-	1
町	95～99	11	2	9	2	-	2	1	1	-	
	100～	4	2	2	-	-	-	-	-	-	
	年齢不詳	-	-	-	-	-	-	-	-	-	
境	総数	331	163	168	1,105	664	441	968	580	388	
	0～4	-	-	-	92	51	41	37	24	13	
	5～9	1	1	-	44	25	19	28	17	11	
	10～14	-	-	-	22	9	13	18	9	9	
	15～19	2	-	2	43	25	18	46	24	22	
	20～24	1	1	-	189	115	74	191	115	76	
	25～29	1	-	1	219	132	87	178	102	76	
	30～34	-	-	-	150	95	55	123	72	51	
	35～39	1	1	-	101	61	40	85	53	32	
	40～44	3	1	2	63	40	23	74	48	26	
	45～49	1	-	1	56	39	17	45	32	13	
	50～54	5	4	1	38	27	11	45	26	19	
	55～59	5	4	1	23	17	6	25	19	6	
	60～64	9	6	3	14	10	4	30	19	11	
	65～69	22	17	5	15	7	8	12	7	5	
	70～74	38	26	12	13	7	6	12	9	3	
	75～79	26	18	8	3	1	2	2	1	1	
	80～84	51	30	21	9	2	7	6	2	4	
	85～89	69	28	41	7	1	6	4	-	4	
	町	90～94	59	21	38	2	-	2	5	1	4
95～99		31	4	27	2	-	2	2	-	2	
	100～	6	1	5	-	-	-	-	-	-	
	年齢不詳	-	-	-	-	-	-	-	-	-	

県・地域 市 町 村	年 齢 階 級	死 亡			転 入			転 出		
		総 数	男	女	総 数	男	女	総 数	男	女
北 相 馬 郡	総数	211	127	84	635	407	228	670	399	271
	0 ~ 4	-	-	-	28	12	16	25	15	10
	5 ~ 9	-	-	-	13	9	4	12	7	5
	10 ~ 14	-	-	-	10	5	5	12	3	9
	15 ~ 19	-	-	-	80	54	26	32	12	20
	20 ~ 24	-	-	-	120	87	33	172	117	55
	25 ~ 29	1	-	1	94	71	23	123	83	40
	30 ~ 34	-	-	-	89	60	29	98	63	35
	35 ~ 39	-	-	-	46	21	25	58	36	22
	40 ~ 44	1	1	-	32	21	11	37	21	16
	45 ~ 49	2	2	-	25	16	9	28	15	13
	50 ~ 54	5	4	1	23	13	10	15	5	10
	55 ~ 59	4	2	2	17	12	5	14	9	5
	60 ~ 64	5	4	1	12	6	6	11	3	8
	65 ~ 69	12	7	5	16	9	7	8	3	5
	70 ~ 74	26	20	6	8	3	5	8	4	4
	75 ~ 79	37	26	11	6	4	2	6	-	6
	80 ~ 84	30	23	7	3	1	2	6	3	3
	85 ~ 89	37	18	19	9	2	7	4	-	4
90 ~ 94	31	11	20	3	1	2	1	-	1	
95 ~ 99	17	8	9	1	-	1	-	-	-	
100 ~	3	1	2	-	-	-	-	-	-	
年齢不詳	-	-	-	-	-	-	-	-	-	
利 根 町	総数	211	127	84	635	407	228	670	399	271
	0 ~ 4	-	-	-	28	12	16	25	15	10
	5 ~ 9	-	-	-	13	9	4	12	7	5
	10 ~ 14	-	-	-	10	5	5	12	3	9
	15 ~ 19	-	-	-	80	54	26	32	12	20
	20 ~ 24	-	-	-	120	87	33	172	117	55
	25 ~ 29	1	-	1	94	71	23	123	83	40
	30 ~ 34	-	-	-	89	60	29	98	63	35
	35 ~ 39	-	-	-	46	21	25	58	36	22
	40 ~ 44	1	1	-	32	21	11	37	21	16
	45 ~ 49	2	2	-	25	16	9	28	15	13
	50 ~ 54	5	4	1	23	13	10	15	5	10
	55 ~ 59	4	2	2	17	12	5	14	9	5
	60 ~ 64	5	4	1	12	6	6	11	3	8
	65 ~ 69	12	7	5	16	9	7	8	3	5
	70 ~ 74	26	20	6	8	3	5	8	4	4
	75 ~ 79	37	26	11	6	4	2	6	-	6
	80 ~ 84	30	23	7	3	1	2	6	3	3
	85 ~ 89	37	18	19	9	2	7	4	-	4
90 ~ 94	31	11	20	3	1	2	1	-	1	
95 ~ 99	17	8	9	1	-	1	-	-	-	
100 ~	3	1	2	-	-	-	-	-	-	
年齢不詳	-	-	-	-	-	-	-	-	-	

第16表 最近6年間の人口の推移 - 県・市町村 -  
その1 (茨城県～かすみがうら市)

県・市町村	平成27年			平成28年			平成29年		
	総数	男	女	総数	男	女	総数	男	女
茨城県	2,916,976	1,453,594	1,463,382	2,907,262	1,449,648	1,457,614	2,896,675	1,445,554	1,451,121
水戸市	270,783	132,799	137,984	271,047	132,905	138,142	270,775	132,758	138,017
日立市	185,054	92,595	92,459	182,905	91,475	91,430	180,781	90,378	90,403
土浦市	140,804	70,101	70,703	140,226	69,843	70,383	139,653	69,534	70,119
古河市	140,946	70,354	70,592	140,509	70,124	70,385	140,556	70,412	70,144
石岡市	76,020	37,530	38,490	75,346	37,215	38,131	74,666	36,943	37,723
結城市	51,594	25,689	25,905	51,603	25,741	25,862	51,476	25,766	25,710
龍ヶ崎市	78,342	38,959	39,383	77,894	38,820	39,074	77,433	38,546	38,887
下妻市	43,293	21,603	21,690	42,996	21,464	21,532	42,705	21,379	21,326
常総市	61,483	30,692	30,791	60,893	30,442	30,451	60,829	30,420	30,409
常陸太田市	52,294	25,382	26,912	51,454	25,030	26,424	50,728	24,664	26,064
高萩市	29,638	14,598	15,040	29,207	14,393	14,814	28,768	14,206	14,562
北茨城市	44,412	22,003	22,409	43,716	21,647	22,069	43,135	21,337	21,798
笠間市	76,739	37,510	39,229	76,160	37,273	38,887	75,698	37,040	38,658
取手市	106,570	52,489	54,081	105,985	52,119	53,866	105,447	51,880	53,567
牛久市	84,317	41,672	42,645	84,704	41,890	42,814	84,820	41,926	42,894
つくば市	226,963	114,774	112,189	230,398	116,453	113,945	233,549	118,040	115,509
ひたちなか市	155,689	78,270	77,419	155,884	78,514	77,370	155,970	78,701	77,269
鹿嶋市	67,879	35,089	32,790	67,754	35,078	32,676	67,802	35,193	32,609
潮来市	29,111	14,415	14,696	28,849	14,312	14,537	28,491	14,163	14,328
守谷市	64,753	32,742	32,011	65,560	33,138	32,422	66,230	33,399	32,831
常陸大宮市	42,587	20,953	21,634	42,018	20,707	21,311	41,342	20,376	20,966
那珂市	54,276	26,422	27,854	54,110	26,328	27,782	53,897	26,185	27,712
筑西市	104,573	51,663	52,910	103,788	51,259	52,529	102,818	50,929	51,889
坂東市	54,087	27,298	26,789	53,755	27,188	26,567	53,242	26,934	26,308
稲敷市	42,810	21,218	21,592	42,217	20,943	21,274	41,392	20,520	20,872
かすみがうら市	42,147	21,331	20,816	41,706	21,116	20,590	41,297	20,883	20,414

注) 各年10月1日現在(平成27年は国勢調査結果(人口等基本集計))。

平成30年			令和元年			令和2年			県・市町村
総数	男	女	総数	男	女	総数	男	女	
2,882,943	1,439,238	1,443,705	2,868,041	1,432,563	1,435,478	2,854,131	1,426,155	1,427,976	茨城県
270,289	132,507	137,782	269,661	132,170	137,491	269,343	132,046	137,297	水戸市
178,658	89,316	89,342	176,069	87,833	88,236	173,750	86,509	87,241	日立市
139,414	69,489	69,925	138,517	69,113	69,404	138,033	68,871	69,162	土浦市
139,853	70,007	69,846	139,274	69,753	69,521	138,446	69,307	69,139	古河市
73,883	36,585	37,298	73,110	36,196	36,914	72,351	35,817	36,534	石岡市
51,160	25,653	25,507	50,817	25,467	25,350	50,282	25,222	25,060	結城市
77,078	38,376	38,702	76,741	38,223	38,518	76,218	37,924	38,294	龍ヶ崎市
42,309	21,202	21,107	41,964	21,081	20,883	41,638	20,876	20,762	下妻市
60,337	30,130	30,207	59,647	29,806	29,841	59,314	29,750	29,564	常総市
49,767	24,239	25,528	48,758	23,751	25,007	47,882	23,298	24,584	常陸太田市
28,283	13,962	14,321	27,863	13,798	14,065	27,431	13,612	13,819	高萩市
42,681	21,154	21,527	42,122	20,930	21,192	41,602	20,650	20,952	北茨城市
75,030	36,732	38,298	74,334	36,405	37,929	73,664	36,029	37,635	笠間市
105,129	51,652	53,477	104,667	51,361	53,306	104,329	51,248	53,081	取手市
84,785	41,875	42,910	84,637	41,742	42,895	84,675	41,754	42,921	牛久市
237,039	119,729	117,310	240,987	121,833	119,154	244,528	123,694	120,834	つくば市
155,681	78,636	77,045	155,080	78,404	76,676	154,631	78,217	76,414	ひたちなか市
67,578	35,108	32,470	67,448	35,041	32,407	67,120	34,883	32,237	鹿嶋市
28,227	14,028	14,199	27,807	13,829	13,978	27,512	13,689	13,823	潮来市
66,876	33,745	33,131	67,696	34,115	33,581	68,777	34,612	34,165	守谷市
40,747	20,098	20,649	39,904	19,679	20,225	39,111	19,322	19,789	常陸大宮市
53,585	26,036	27,549	53,361	25,892	27,469	53,149	25,858	27,291	那珂市
101,784	50,456	51,328	100,816	49,955	50,861	99,987	49,566	50,421	筑西市
52,559	26,659	25,900	51,903	26,374	25,529	51,577	26,285	25,292	坂東市
40,634	20,194	20,440	39,854	19,906	19,948	39,127	19,615	19,512	稲敷市
41,131	20,782	20,349	40,833	20,693	20,140	40,254	20,430	19,824	かすみがうら市

第16表 最近6年間の人口の推移 - 県・市町村 -  
その2 (桜川市～利根町)

県・市町村	平成27年			平成28年			平成29年		
	総数	男	女	総数	男	女	総数	男	女
桜川市	42,632	20,963	21,669	42,000	20,676	21,324	41,278	20,321	20,957
神栖市	94,522	48,705	45,817	94,787	48,927	45,860	95,052	49,098	45,954
行方市	34,909	17,213	17,696	34,418	16,996	17,422	33,914	16,816	17,098
鉾田市	48,147	24,303	23,844	47,975	24,314	23,661	47,463	24,113	23,350
つくばみらい市	49,136	24,685	24,451	49,881	25,048	24,833	50,548	25,442	25,106
小美玉市	50,911	25,696	25,215	50,528	25,450	25,078	50,180	25,280	24,900
茨城町	32,921	16,216	16,705	32,669	16,119	16,550	32,384	16,007	16,377
大洗町	16,886	8,279	8,607	16,706	8,207	8,499	16,490	8,119	8,371
城里町	19,800	9,633	10,167	19,459	9,483	9,976	19,099	9,314	9,785
東海村	37,713	19,031	18,682	37,683	18,992	18,691	37,702	18,989	18,713
大子町	18,053	8,765	9,288	17,581	8,535	9,046	17,181	8,371	8,810
美浦村	15,842	8,048	7,794	15,502	7,850	7,652	15,175	7,705	7,470
阿見町	47,535	23,496	24,039	47,470	23,497	23,973	47,415	23,472	23,943
河内町	9,168	4,495	4,673	8,943	4,384	4,559	8,821	4,334	4,487
八千代町	22,021	11,309	10,712	21,870	11,294	10,576	21,809	11,345	10,464
五霞町	8,786	4,408	4,378	8,635	4,345	4,290	8,542	4,308	4,234
境町	24,517	12,217	12,300	24,423	12,237	12,186	24,309	12,266	12,043
利根町	16,313	7,981	8,332	16,048	7,877	8,171	15,813	7,742	8,071



平成30年			令和元年			令和2年			県・市町村
総数	男	女	総数	男	女	総数	男	女	
40,483	19,951	20,532	39,692	19,645	20,047	38,905	19,264	19,641	桜川市
95,200	49,251	45,949	95,370	49,426	45,944	95,396	49,459	45,937	神栖市
33,304	16,461	16,843	32,604	16,141	16,463	31,960	15,837	16,123	行方市
46,841	23,850	22,991	46,415	23,651	22,764	45,886	23,421	22,465	鉾田市
50,675	25,465	25,210	50,870	25,562	25,308	51,035	25,649	25,386	つくばみらい市
49,656	24,993	24,663	49,200	24,815	24,385	48,754	24,598	24,156	小美玉市
32,103	15,880	16,223	31,906	15,828	16,078	31,412	15,546	15,866	茨城町
16,232	8,019	8,213	15,992	7,930	8,062	15,787	7,808	7,979	大洗町
18,763	9,148	9,615	18,429	8,988	9,441	18,005	8,805	9,200	城里町
37,616	18,950	18,666	37,702	19,024	18,678	37,666	19,035	18,631	東海村
16,682	8,138	8,544	16,142	7,881	8,261	15,687	7,670	8,017	大子町
14,926	7,593	7,333	14,612	7,460	7,152	14,504	7,403	7,101	美浦村
47,570	23,574	23,996	47,755	23,660	24,095	47,927	23,810	24,117	阿見町
8,640	4,236	4,404	8,448	4,132	4,316	8,298	4,069	4,229	河内町
21,450	11,182	10,268	21,214	11,106	10,108	20,882	10,931	9,951	八千代町
8,370	4,225	4,145	8,319	4,199	4,120	8,162	4,149	4,013	五霞町
24,303	12,303	12,000	24,098	12,208	11,890	24,061	12,244	11,817	境町
15,632	7,669	7,963	15,403	7,557	7,846	15,073	7,373	7,700	利根町

第17表 令和3年1月1日現在年齢別人口 - 県・地域・市町村 -

その1

年齢	茨城県			市部			郡部			県北地域		
	総数	男	女	総数	男	女	総数	男	女	総数	男	女
総数	2,852,499	1,425,424	1,427,075	2,595,305	1,296,719	1,298,586	257,194	128,705	128,489	589,502	293,334	296,168
0～14	333,527	171,213	162,314	305,623	156,804	148,819	27,904	14,409	13,495	64,963	33,280	31,683
15～64	1,639,476	853,088	786,388	1,496,472	777,976	718,496	143,004	75,112	67,892	331,967	172,702	159,265
65～	845,864	381,699	464,165	761,279	343,546	417,733	84,585	38,153	46,432	189,107	85,489	103,618
0～14 (%)	11.8	12.2	11.5	11.9	12.3	11.6	10.9	11.3	10.6	11.1	11.4	10.8
15～64 (%)	58.2	60.7	55.7	58.4	60.9	55.9	56.0	58.8	53.1	56.6	59.3	54.1
65～ (%)	30.0	27.1	32.9	29.7	26.9	32.5	33.1	29.9	36.3	32.3	29.3	35.2
0～4	99,499	50,956	48,543	91,582	46,898	44,684	7,917	4,058	3,859	18,510	9,499	9,011
0	17,600	8,912	8,688	16,244	8,247	7,997	1,356	665	691	3,266	1,642	1,624
1	18,703	9,612	9,091	17,229	8,855	8,374	1,474	757	717	3,426	1,811	1,615
2	20,124	10,264	9,860	18,562	9,432	9,130	1,562	832	730	3,798	1,988	1,810
3	21,258	10,989	10,269	19,556	10,124	9,432	1,702	865	837	3,919	1,997	1,922
4	21,814	11,179	10,635	19,991	10,240	9,751	1,823	939	884	4,101	2,061	2,040
5～9	111,234	57,077	54,157	101,910	52,244	49,666	9,324	4,833	4,491	21,560	10,981	10,579
5	21,697	11,069	10,628	19,929	10,149	9,780	1,768	920	848	4,045	2,049	1,996
6	21,358	11,054	10,304	19,564	10,117	9,447	1,794	937	857	4,149	2,139	2,010
7	22,205	11,442	10,763	20,313	10,461	9,852	1,892	981	911	4,327	2,215	2,112
8	22,900	11,592	11,308	20,985	10,596	10,389	1,915	996	919	4,461	2,246	2,215
9	23,074	11,920	11,154	21,119	10,921	10,198	1,955	999	956	4,578	2,332	2,246
10～14	122,794	63,180	59,614	112,131	57,662	54,469	10,663	5,518	5,145	24,893	12,800	12,093
10	23,532	12,052	11,480	21,491	11,009	10,482	2,041	1,043	998	4,748	2,436	2,312
11	24,363	12,556	11,807	22,261	11,445	10,816	2,102	1,111	991	4,888	2,504	2,384
12	24,718	12,823	11,895	22,571	11,702	10,869	2,147	1,121	1,026	4,955	2,620	2,335
13	24,902	12,793	12,109	22,761	11,703	11,058	2,141	1,090	1,051	5,138	2,615	2,523
14	25,279	12,956	12,323	23,047	11,803	11,244	2,232	1,153	1,079	5,164	2,625	2,539
15～19	132,241	67,905	64,336	120,199	61,722	58,477	12,042	6,183	5,859	28,026	14,332	13,694
15	24,507	12,609	11,898	22,259	11,436	10,823	2,248	1,173	1,075	5,057	2,554	2,503
16	26,223	13,389	12,834	23,917	12,202	11,715	2,306	1,187	1,119	5,559	2,859	2,700
17	26,590	13,582	13,008	24,159	12,386	11,773	2,431	1,196	1,235	5,722	2,866	2,856
18	27,176	14,014	13,162	24,637	12,688	11,949	2,539	1,326	1,213	5,881	3,076	2,805
19	27,745	14,311	13,434	25,227	13,010	12,217	2,518	1,301	1,217	5,807	2,977	2,830
20～24	138,655	74,991	63,664	126,861	68,541	58,320	11,794	6,450	5,344	25,907	13,844	12,063
20	28,917	15,094	13,823	26,357	13,804	12,553	2,560	1,290	1,270	5,966	3,128	2,838
21	29,162	15,591	13,571	26,547	14,169	12,378	2,615	1,422	1,193	5,870	3,149	2,721
22	28,837	15,676	13,161	26,270	14,236	12,034	2,567	1,440	1,127	5,673	3,045	2,628
23	26,954	14,871	12,083	24,788	13,616	11,172	2,166	1,255	911	4,744	2,601	2,143
24	24,785	13,759	11,026	22,899	12,716	10,183	1,886	1,043	843	3,654	1,921	1,733
25～29	120,961	66,005	54,956	111,498	60,786	50,712	9,463	5,219	4,244	21,061	11,915	9,146
25	23,863	13,291	10,572	22,007	12,256	9,751	1,856	1,035	821	3,730	2,223	1,507
26	24,042	13,150	10,892	22,096	12,094	10,002	1,946	1,056	890	3,938	2,245	1,693
27	23,508	12,814	10,694	21,727	11,822	9,905	1,781	992	789	3,971	2,272	1,699
28	24,488	13,221	11,267	22,552	12,157	10,395	1,936	1,064	872	4,573	2,521	2,052
29	25,060	13,529	11,531	23,116	12,457	10,659	1,944	1,072	872	4,849	2,654	2,195
30～34	138,567	73,963	64,604	127,171	67,649	59,522	11,396	6,314	5,082	26,805	14,407	12,398
30	25,623	13,840	11,783	23,558	12,663	10,895	2,065	1,177	888	4,920	2,618	2,302
31	26,296	14,118	12,178	24,154	12,918	11,236	2,142	1,200	942	5,067	2,722	2,345
32	28,141	14,925	13,216	25,864	13,691	12,173	2,277	1,234	1,043	5,392	2,959	2,433
33	29,083	15,435	13,648	26,636	14,125	12,511	2,447	1,310	1,137	5,675	3,023	2,652
34	29,424	15,645	13,779	26,959	14,252	12,707	2,465	1,393	1,072	5,751	3,085	2,666
35～39	161,521	84,315	77,206	148,095	77,184	70,911	13,426	7,131	6,295	30,606	16,070	14,536
35	30,420	16,049	14,371	27,949	14,717	13,232	2,471	1,332	1,139	5,839	3,079	2,760
36	32,109	16,733	15,376	29,469	15,357	14,112	2,640	1,376	1,264	6,154	3,263	2,891
37	32,908	17,051	15,857	30,111	15,552	14,559	2,797	1,499	1,298	6,176	3,271	2,905
38	33,033	17,279	15,754	30,271	15,810	14,461	2,762	1,469	1,293	6,170	3,217	2,953
39	33,051	17,203	15,848	30,295	15,748	14,547	2,756	1,455	1,301	6,267	3,240	3,027
40～44	184,639	96,044	88,595	168,831	87,744	81,087	15,808	8,300	7,508	35,312	18,340	16,972
40	34,403	17,895	16,508	31,522	16,410	15,112	2,881	1,485	1,396	6,527	3,358	3,169
41	35,613	18,619	16,994	32,569	16,969	15,600	3,044	1,650	1,394	6,750	3,473	3,277
42	37,031	19,261	17,770	33,873	17,605	16,268	3,158	1,656	1,502	7,120	3,723	3,397
43	38,165	19,850	18,315	34,860	18,155	16,705	3,305	1,695	1,610	7,330	3,793	3,537
44	39,427	20,419	19,008	36,007	18,605	17,402	3,420	1,814	1,606	7,585	3,993	3,592
45～49	217,313	113,069	104,244	198,451	103,070	95,381	18,862	9,999	8,863	44,821	23,015	21,806
45	41,089	21,380	19,709	37,531	19,517	18,014	3,558	1,863	1,695	7,985	4,069	3,916
46	43,786	22,968	20,818	39,919	20,870	19,049	3,867	2,098	1,769	8,883	4,582	4,301
47	44,570	22,991	21,579	40,688	20,962	19,726	3,882	2,029	1,853	9,143	4,763	4,380
48	44,668	23,094	21,574	40,922	21,165	19,757	3,746	1,929	1,817	9,559	4,822	4,737
49	43,200	22,636	20,564	39,391	20,556	18,835	3,809	2,080	1,729	9,251	4,779	4,472

注) 総数には年齢不詳を含む。

年齢	茨城県			市部			郡部			県北地域		
	総数	男	女	総数	男	女	総数	男	女	総数	男	女
50～54	191,266	98,959	92,307	174,414	90,270	84,144	16,852	8,689	8,163	41,833	21,568	20,265
50	41,886	21,765	20,121	38,180	19,840	18,340	3,706	1,925	1,781	9,083	4,635	4,448
51	39,876	20,709	19,167	36,460	18,955	17,505	3,416	1,754	1,662	8,656	4,526	4,130
52	39,698	20,510	19,188	36,229	18,705	17,524	3,469	1,805	1,664	8,584	4,414	4,170
53	41,240	21,223	20,017	37,486	19,293	18,193	3,754	1,930	1,824	9,035	4,670	4,365
54	28,566	14,752	13,814	26,059	13,477	12,582	2,507	1,275	1,232	6,475	3,323	3,152
55～59	176,690	89,317	87,373	160,793	81,263	79,530	15,897	8,054	7,843	38,984	20,012	18,972
55	37,915	19,227	18,688	34,529	17,534	16,995	3,386	1,693	1,693	8,233	4,210	4,023
56	36,053	18,261	17,792	32,834	16,604	16,230	3,219	1,657	1,562	8,000	4,144	3,856
57	35,010	17,844	17,166	31,891	16,239	15,652	3,119	1,605	1,514	7,731	3,998	3,733
58	34,269	17,262	17,007	31,167	15,687	15,480	3,102	1,575	1,527	7,608	3,883	3,725
59	33,443	16,723	16,720	30,372	15,199	15,173	3,071	1,524	1,547	7,412	3,777	3,635
60～64	177,623	88,520	89,103	160,159	79,747	80,412	17,464	8,773	8,691	38,612	19,199	19,413
60	34,553	17,185	17,368	31,196	15,503	15,693	3,357	1,682	1,675	7,599	3,801	3,798
61	35,435	17,721	17,714	31,887	15,968	15,919	3,548	1,753	1,795	7,782	3,971	3,811
62	35,714	17,839	17,875	32,312	16,112	16,200	3,402	1,727	1,675	7,875	3,924	3,951
63	34,557	17,259	17,298	31,191	15,556	15,635	3,366	1,703	1,663	7,371	3,600	3,771
64	37,364	18,516	18,848	33,573	16,608	16,965	3,791	1,908	1,883	7,985	3,903	4,082
65～69	205,987	101,102	104,885	185,261	90,854	94,407	20,726	10,248	10,478	43,571	21,609	21,962
65	38,871	19,346	19,525	35,004	17,460	17,544	3,867	1,886	1,981	8,195	4,114	4,081
66	39,336	19,417	19,919	35,418	17,448	17,970	3,918	1,969	1,949	8,275	4,214	4,061
67	40,288	19,665	20,623	36,110	17,569	18,541	4,178	2,096	2,082	8,465	4,063	4,402
68	43,091	21,137	21,954	38,812	19,029	19,783	4,279	2,108	2,171	9,195	4,618	4,577
69	44,401	21,537	22,864	39,917	19,348	20,569	4,484	2,189	2,295	9,441	4,600	4,841
70～74	223,202	107,383	115,819	201,163	96,659	104,504	22,039	10,724	11,315	46,514	22,072	24,442
70	45,868	22,307	23,561	41,300	20,055	21,245	4,568	2,252	2,316	9,739	4,681	5,058
71	49,456	23,995	25,461	44,564	21,603	22,961	4,892	2,392	2,500	10,465	5,009	5,456
72	48,014	22,874	25,140	43,291	20,624	22,667	4,723	2,250	2,473	9,946	4,696	5,250
73	46,733	22,160	24,573	42,092	19,935	22,157	4,641	2,225	2,416	9,765	4,513	5,252
74	33,131	16,047	17,084	29,916	14,442	15,474	3,215	1,605	1,610	6,599	3,173	3,426
75～79	163,309	76,851	86,458	147,477	69,332	78,145	15,832	7,519	8,313	37,384	17,566	19,818
75	27,988	13,381	14,607	25,269	12,081	13,188	2,719	1,300	1,419	6,091	2,863	3,228
76	34,317	16,105	18,212	31,047	14,571	16,476	3,270	1,534	1,736	7,578	3,530	4,048
77	35,442	16,404	19,038	31,984	14,781	17,203	3,458	1,623	1,835	8,104	3,752	4,352
78	33,069	15,716	17,353	29,797	14,145	15,652	3,272	1,571	1,701	7,896	3,748	4,148
79	32,493	15,245	17,248	29,380	13,754	15,626	3,113	1,491	1,622	7,715	3,673	4,042
80～84	120,924	53,541	67,383	108,995	48,312	60,683	11,929	5,229	6,700	29,792	13,560	16,232
80	29,637	13,637	16,000	26,739	12,270	14,469	2,898	1,367	1,531	7,320	3,393	3,927
81	23,960	10,794	13,166	21,507	9,708	11,799	2,453	1,086	1,367	5,811	2,686	3,125
82	22,840	10,093	12,747	20,636	9,156	11,480	2,204	937	1,267	5,794	2,687	3,107
83	23,676	10,258	13,418	21,363	9,254	12,109	2,313	1,004	1,309	5,777	2,548	3,229
84	20,811	8,759	12,052	18,750	7,924	10,826	2,061	835	1,226	5,090	2,246	2,844
85～89	79,196	29,135	50,061	71,056	26,234	44,822	8,140	2,901	5,239	19,127	7,233	11,894
85	19,990	7,966	12,024	17,946	7,161	10,785	2,044	805	1,239	4,776	1,955	2,821
86	16,570	6,407	10,163	14,872	5,781	9,091	1,698	626	1,072	4,137	1,640	2,497
87	15,603	5,785	9,818	14,064	5,233	8,831	1,539	552	987	3,775	1,442	2,333
88	14,471	4,919	9,552	12,982	4,420	8,562	1,489	499	990	3,423	1,195	2,228
89	12,562	4,058	8,504	11,192	3,639	7,553	1,370	419	951	3,016	1,001	2,015
90～94	40,094	11,297	28,797	35,622	10,000	25,622	4,472	1,297	3,175	9,565	2,855	6,710
90	10,848	3,402	7,446	9,675	3,026	6,649	1,173	376	797	2,565	861	1,704
91	9,266	2,642	6,624	8,266	2,340	5,926	1,000	302	698	2,243	674	1,569
92	8,025	2,248	5,777	7,106	1,975	5,131	919	273	646	1,953	587	1,366
93	6,475	1,658	4,817	5,729	1,464	4,265	746	194	552	1,544	395	1,149
94	5,480	1,347	4,133	4,846	1,195	3,651	634	152	482	1,260	338	922
95～99	11,577	2,170	9,407	10,348	1,956	8,392	1,229	214	1,015	2,784	541	2,243
95	4,069	905	3,164	3,637	801	2,836	432	104	328	965	232	733
96	2,977	557	2,420	2,667	519	2,148	310	38	272	682	130	552
97	2,271	387	1,884	2,027	339	1,688	244	48	196	578	102	476
98	1,384	202	1,182	1,246	190	1,056	138	12	126	354	44	310
99	876	119	757	771	107	664	105	12	93	205	33	172
100～	1,575	220	1,355	1,357	199	1,158	218	21	197	370	53	317
年齢不詳	33,632	19,424	14,208	31,931	18,393	13,538	1,701	1,031	670	3,465	1,863	1,602

第17表 令和3年1月1日現在年齢別人口 - 県・地域・市町村 -

その2

年齢	県央地域			鹿行地域			県南地域			県西地域		
	総数	男	女	総数	男	女	総数	男	女	総数	男	女
総数	456,501	224,612	231,889	267,624	137,181	130,443	1,006,323	503,006	503,317	532,549	267,291	265,258
0～14	53,699	27,667	26,032	31,280	15,929	15,351	123,000	63,375	59,625	60,585	30,962	29,623
15～64	262,226	133,643	128,583	154,968	83,335	71,633	583,608	301,917	281,691	306,707	161,491	145,216
65～	133,352	58,822	74,530	80,340	37,144	43,196	279,878	126,717	153,161	163,187	73,527	89,660
0～14(%)	12.0	12.6	11.4	11.7	11.7	11.8	12.5	12.9	12.1	11.4	11.6	11.2
15～64(%)	58.4	60.7	56.1	58.1	61.1	55.0	59.2	61.4	57.0	57.8	60.7	54.9
65～(%)	29.7	26.7	32.5	30.1	27.2	33.2	28.4	25.8	31.0	30.8	27.6	33.9
0～4	16,665	8,579	8,086	9,237	4,720	4,517	37,706	19,348	18,358	17,381	8,810	8,571
0	2,924	1,497	1,427	1,736	853	883	6,655	3,383	3,272	3,019	1,537	1,482
1	3,204	1,640	1,564	1,717	877	840	7,156	3,667	3,489	3,200	1,617	1,583
2	3,319	1,689	1,630	1,856	925	931	7,700	3,922	3,778	3,451	1,740	1,711
3	3,604	1,875	1,729	1,923	1,014	909	7,986	4,120	3,866	3,826	1,983	1,843
4	3,614	1,878	1,736	2,005	1,051	954	8,209	4,256	3,953	3,885	1,933	1,952
5～9	17,681	9,029	8,652	10,465	5,312	5,153	41,407	21,477	19,930	20,121	10,278	9,843
5	3,637	1,830	1,807	2,082	1,061	1,021	8,112	4,176	3,936	3,821	1,953	1,868
6	3,324	1,717	1,607	2,041	1,026	1,015	8,003	4,224	3,779	3,841	1,948	1,893
7	3,538	1,792	1,746	1,993	999	994	8,204	4,299	3,905	4,143	2,137	2,006
8	3,578	1,813	1,765	2,251	1,143	1,108	8,553	4,357	4,196	4,057	2,033	2,024
9	3,604	1,877	1,727	2,098	1,083	1,015	8,535	4,421	4,114	4,259	2,207	2,052
10～14	19,353	10,059	9,294	11,578	5,897	5,681	43,887	22,550	21,337	23,083	11,874	11,209
10	3,630	1,886	1,744	2,223	1,145	1,078	8,524	4,296	4,228	4,407	2,289	2,118
11	3,963	2,068	1,895	2,345	1,218	1,127	8,734	4,466	4,268	4,433	2,300	2,133
12	3,750	1,953	1,797	2,332	1,188	1,144	8,921	4,598	4,323	4,760	2,464	2,296
13	3,941	2,046	1,895	2,292	1,170	1,122	8,816	4,581	4,235	4,715	2,381	2,334
14	4,069	2,106	1,963	2,386	1,176	1,210	8,892	4,609	4,283	4,768	2,440	2,328
15～19	20,768	10,692	10,076	12,428	6,391	6,037	45,412	23,377	22,035	25,607	13,113	12,494
15	3,872	2,012	1,860	2,288	1,184	1,104	8,575	4,434	4,141	4,715	2,425	2,290
16	4,092	2,059	2,033	2,452	1,259	1,193	9,089	4,628	4,461	5,031	2,584	2,447
17	4,282	2,240	2,042	2,494	1,247	1,247	8,874	4,538	4,336	5,218	2,691	2,527
18	4,219	2,145	2,074	2,590	1,335	1,255	9,238	4,767	4,471	5,248	2,691	2,557
19	4,303	2,236	2,067	2,604	1,366	1,238	9,636	5,010	4,626	5,395	2,722	2,673
20～24	22,012	11,706	10,306	12,961	7,596	5,365	51,916	27,787	24,129	25,859	14,058	11,801
20	4,434	2,284	2,150	2,716	1,502	1,214	10,255	5,318	4,937	5,546	2,862	2,684
21	4,573	2,386	2,187	2,836	1,624	1,212	10,433	5,563	4,870	5,450	2,869	2,581
22	4,566	2,454	2,112	2,855	1,657	1,198	10,380	5,575	4,805	5,363	2,945	2,418
23	4,330	2,343	1,987	2,522	1,557	965	10,307	5,530	4,777	5,051	2,840	2,211
24	4,109	2,239	1,870	2,032	1,256	776	10,541	5,801	4,740	4,449	2,542	1,907
25～29	18,931	9,761	9,170	11,509	6,818	4,691	47,791	25,525	22,266	21,669	11,986	9,683
25	3,682	1,950	1,732	1,975	1,257	718	10,140	5,431	4,709	4,336	2,430	1,906
26	3,741	1,963	1,778	2,259	1,325	934	9,879	5,332	4,547	4,225	2,285	1,940
27	3,690	1,843	1,847	2,304	1,370	934	9,467	5,092	4,375	4,076	2,237	1,839
28	3,851	1,950	1,901	2,457	1,425	1,032	9,141	4,810	4,331	4,466	2,515	1,951
29	3,967	2,055	1,912	2,514	1,441	1,073	9,164	4,860	4,304	4,566	2,519	2,047
30～34	22,430	11,534	10,896	13,911	7,846	6,065	50,259	26,339	23,920	25,162	13,837	11,325
30	4,143	2,165	1,978	2,544	1,433	1,111	9,191	4,914	4,277	4,825	2,710	2,115
31	4,227	2,213	2,014	2,690	1,506	1,184	9,528	5,084	4,444	4,784	2,593	2,191
32	4,542	2,295	2,247	2,825	1,569	1,256	10,205	5,333	4,872	5,177	2,769	2,408
33	4,742	2,390	2,352	2,913	1,636	1,277	10,559	5,444	5,115	5,194	2,942	2,252
34	4,776	2,471	2,305	2,939	1,702	1,237	10,776	5,564	5,212	5,182	2,823	2,359
35～39	26,151	13,386	12,765	15,812	8,485	7,327	59,210	30,558	28,652	29,742	15,816	13,926
35	4,914	2,548	2,366	3,087	1,631	1,456	10,906	5,714	5,192	5,674	3,077	2,597
36	5,146	2,627	2,519	3,116	1,667	1,449	11,828	6,106	5,722	5,865	3,070	2,795
37	5,273	2,656	2,617	3,206	1,728	1,478	12,137	6,154	5,983	6,116	3,242	2,874
38	5,343	2,768	2,575	3,246	1,780	1,466	12,221	6,311	5,910	6,053	3,203	2,850
39	5,475	2,787	2,688	3,157	1,679	1,478	12,118	6,273	5,845	6,034	3,224	2,810
40～44	29,307	14,851	14,456	17,153	9,136	8,017	68,387	35,381	33,006	34,480	18,336	16,144
40	5,464	2,752	2,712	3,260	1,713	1,547	12,764	6,659	6,105	6,388	3,413	2,975
41	5,547	2,779	2,768	3,368	1,816	1,552	13,298	6,895	6,403	6,650	3,656	2,994
42	5,941	3,054	2,887	3,315	1,773	1,542	13,798	7,132	6,666	6,857	3,579	3,278
43	6,055	3,109	2,946	3,523	1,862	1,661	14,085	7,282	6,803	7,172	3,804	3,368
44	6,300	3,157	3,143	3,687	1,972	1,715	14,442	7,413	7,029	7,413	3,884	3,529
45～49	34,341	17,695	16,646	19,913	10,594	9,319	78,272	40,625	37,647	39,966	21,140	18,826
45	6,469	3,349	3,120	3,801	1,998	1,803	15,134	7,875	7,259	7,700	4,089	3,611
46	6,854	3,618	3,236	4,048	2,139	1,909	15,923	8,288	7,635	8,078	4,341	3,737
47	7,128	3,612	3,516	4,114	2,206	1,908	15,860	8,117	7,743	8,325	4,293	4,032
48	7,043	3,552	3,491	4,080	2,164	1,916	15,929	8,249	7,680	8,057	4,307	3,750
49	6,847	3,564	3,283	3,870	2,087	1,783	15,426	8,096	7,330	7,806	4,110	3,696

年齢	県央地域			鹿行地域			県南地域			県西地域		
	総数	男	女	総数	男	女	総数	男	女	総数	男	女
50～54	30,638	15,437	15,201	17,416	9,164	8,252	66,115	34,375	31,740	35,264	18,415	16,849
50	6,636	3,396	3,240	3,820	2,020	1,800	14,648	7,686	6,962	7,699	4,028	3,671
51	6,312	3,205	3,107	3,554	1,849	1,705	13,882	7,168	6,714	7,472	3,961	3,511
52	6,277	3,134	3,143	3,750	1,960	1,790	13,804	7,226	6,578	7,283	3,776	3,507
53	6,639	3,334	3,305	3,801	1,999	1,802	14,088	7,255	6,833	7,677	3,965	3,712
54	4,774	2,368	2,406	2,491	1,336	1,155	9,693	5,040	4,653	5,133	2,685	2,448
55～59	28,841	14,264	14,577	16,410	8,398	8,012	59,230	29,862	29,368	33,225	16,781	16,444
55	6,055	2,992	3,063	3,333	1,728	1,605	13,196	6,717	6,479	7,098	3,580	3,518
56	5,902	2,877	3,025	3,382	1,740	1,642	12,098	6,143	5,955	6,671	3,357	3,314
57	5,714	2,852	2,862	3,374	1,729	1,645	11,751	5,982	5,769	6,440	3,283	3,157
58	5,587	2,779	2,808	3,208	1,632	1,576	11,346	5,671	5,675	6,520	3,297	3,223
59	5,583	2,764	2,819	3,113	1,569	1,544	10,839	5,349	5,490	6,496	3,264	3,232
60～64	28,807	14,317	14,490	17,455	8,907	8,548	57,016	28,088	28,928	35,733	18,009	17,724
60	5,756	2,853	2,903	3,221	1,623	1,598	11,252	5,540	5,712	6,725	3,368	3,357
61	5,740	2,876	2,864	3,426	1,690	1,736	11,559	5,696	5,863	6,928	3,488	3,440
62	5,723	2,859	2,864	3,495	1,773	1,722	11,299	5,553	5,746	7,322	3,730	3,592
63	5,508	2,755	2,753	3,517	1,806	1,711	11,050	5,450	5,600	7,111	3,648	3,463
64	6,080	2,974	3,106	3,796	2,015	1,781	11,856	5,849	6,007	7,647	3,775	3,872
65～69	32,031	15,626	16,405	20,867	10,662	10,205	67,048	32,298	34,750	42,470	20,907	21,563
65	6,142	3,040	3,102	3,936	2,024	1,912	12,502	6,148	6,354	8,096	4,020	4,076
66	6,178	3,053	3,125	3,909	1,919	1,990	12,768	6,226	6,542	8,206	4,005	4,201
67	6,342	3,111	3,231	4,121	2,108	2,013	13,049	6,312	6,737	8,311	4,071	4,240
68	6,591	3,183	3,408	4,411	2,266	2,145	14,181	6,759	7,422	8,713	4,311	4,402
69	6,778	3,239	3,539	4,490	2,345	2,145	14,548	6,853	7,695	9,144	4,500	4,644
70～74	33,661	16,052	17,609	21,845	10,821	11,024	77,559	37,155	40,404	43,623	21,283	22,340
70	7,115	3,422	3,693	4,530	2,250	2,280	15,315	7,387	7,928	9,169	4,567	4,602
71	7,428	3,609	3,819	4,885	2,473	2,412	16,918	8,076	8,842	9,760	4,828	4,932
72	7,201	3,392	3,809	4,680	2,321	2,359	16,870	8,030	8,840	9,317	4,435	4,882
73	6,975	3,247	3,728	4,575	2,225	2,350	16,594	7,912	8,682	8,824	4,263	4,561
74	4,942	2,382	2,560	3,175	1,552	1,623	11,862	5,750	6,112	6,553	3,190	3,363
75～79	24,760	11,320	13,440	14,881	7,171	7,710	56,756	26,907	29,849	29,528	13,887	15,641
75	4,289	2,062	2,227	2,519	1,241	1,278	9,879	4,705	5,174	5,210	2,510	2,700
76	5,161	2,346	2,815	3,162	1,527	1,635	12,117	5,753	6,364	6,299	2,949	3,350
77	5,391	2,359	3,032	3,171	1,510	1,661	12,479	5,889	6,590	6,297	2,894	3,403
78	4,975	2,292	2,683	3,044	1,469	1,575	11,245	5,367	5,878	5,909	2,840	3,069
79	4,944	2,261	2,683	2,985	1,424	1,561	11,036	5,193	5,843	5,813	2,694	3,119
80～84	19,397	8,279	11,118	10,961	4,798	6,163	38,684	17,389	21,295	22,090	9,515	12,575
80	4,700	2,128	2,572	2,682	1,243	1,439	9,540	4,482	5,058	5,395	2,391	3,004
81	3,759	1,597	2,162	2,148	941	1,207	7,853	3,599	4,254	4,389	1,971	2,418
82	3,630	1,511	2,119	2,053	897	1,156	7,290	3,261	4,029	4,073	1,737	2,336
83	3,811	1,612	2,199	2,223	940	1,283	7,516	3,331	4,185	4,349	1,827	2,522
84	3,497	1,431	2,066	1,855	777	1,078	6,485	2,716	3,769	3,884	1,589	2,295
85～89	13,797	5,032	8,765	7,201	2,615	4,586	24,133	8,936	15,197	14,938	5,319	9,619
85	3,384	1,307	2,077	1,817	722	1,095	6,261	2,510	3,751	3,752	1,472	2,280
86	2,898	1,131	1,767	1,526	575	951	5,025	1,943	3,082	2,984	1,118	1,866
87	2,734	1,008	1,726	1,331	491	840	4,760	1,741	3,019	3,003	1,103	1,900
88	2,506	851	1,655	1,397	472	925	4,337	1,497	2,840	2,808	904	1,904
89	2,275	735	1,540	1,130	355	775	3,750	1,245	2,505	2,391	722	1,669
90～94	7,189	2,043	5,146	3,553	902	2,651	11,844	3,341	8,503	7,943	2,156	5,787
90	1,918	595	1,323	990	272	718	3,232	1,033	2,199	2,143	641	1,502
91	1,618	480	1,138	790	202	588	2,766	800	1,966	1,849	486	1,363
92	1,486	401	1,085	697	185	512	2,329	644	1,685	1,560	431	1,129
93	1,170	301	869	578	147	431	1,878	475	1,403	1,305	340	965
94	997	266	731	498	96	402	1,639	389	1,250	1,086	258	828
95～99	2,211	434	1,777	927	156	771	3,380	630	2,750	2,275	409	1,866
95	746	166	580	308	62	246	1,222	266	956	828	179	649
96	555	107	448	242	44	198	890	149	741	608	127	481
97	434	80	354	188	29	159	635	111	524	436	65	371
98	277	54	223	110	13	97	383	64	319	260	27	233
99	199	27	172	79	8	71	250	40	210	143	11	132
100～	306	36	270	105	19	86	474	61	413	320	51	269
年齢不詳	7,224	4,480	2,744	1,036	773	263	19,837	10,997	8,840	2,070	1,311	759

第17表 令和3年1月1日現在年齢別人口 - 県・地域・市町村 -  
その3

年齢	水戸市			日立市			土浦市			古河市		
	総数	男	女	総数	男	女	総数	男	女	総数	男	女
総数	269,231	132,000	137,231	173,232	86,215	87,017	137,898	68,820	69,078	138,375	69,289	69,086
0～14	33,398	17,181	16,217	17,549	8,952	8,597	15,309	7,944	7,365	16,160	8,185	7,975
15～64	157,529	79,522	78,007	97,691	51,393	46,298	81,100	42,374	38,726	81,849	42,831	39,018
65～	71,635	31,142	40,493	56,684	25,325	31,359	40,811	18,038	22,773	40,010	18,085	21,925
0～14(%)	12.7	13.4	12.0	10.2	10.4	10.0	11.2	11.6	10.7	11.7	11.8	11.6
15～64(%)	60.0	62.2	57.9	56.8	60.0	53.7	59.1	62.0	56.2	59.3	62.0	56.6
65～(%)	27.3	24.4	30.1	33.0	29.6	36.4	29.7	26.4	33.1	29.0	26.2	31.8
0～4	10,947	5,662	5,285	4,817	2,428	2,389	4,528	2,333	2,195	4,877	2,443	2,434
0	1,946	996	950	894	452	442	783	414	369	881	454	427
1	2,152	1,119	1,033	901	475	426	860	445	415	909	444	465
2	2,181	1,088	1,093	1,023	541	482	928	472	456	938	464	474
3	2,382	1,266	1,116	966	470	496	959	481	478	1,076	553	523
4	2,286	1,193	1,093	1,033	490	543	998	521	477	1,073	528	545
5～9	10,909	5,526	5,383	5,790	2,943	2,847	5,079	2,682	2,397	5,297	2,684	2,613
5	2,281	1,161	1,120	1,085	547	538	914	489	425	1,000	505	495
6	2,037	1,038	999	1,111	556	555	983	527	456	1,063	538	525
7	2,250	1,151	1,099	1,195	608	587	1,017	562	455	1,110	564	546
8	2,154	1,069	1,085	1,180	603	577	1,033	528	505	1,067	534	533
9	2,187	1,107	1,080	1,219	629	590	1,132	576	556	1,057	543	514
10～14	11,542	5,993	5,549	6,942	3,581	3,361	5,702	2,929	2,773	5,986	3,058	2,928
10	2,167	1,113	1,054	1,293	674	619	1,031	516	515	1,152	593	559
11	2,404	1,236	1,168	1,354	695	659	1,086	551	535	1,219	609	610
12	2,264	1,192	1,072	1,328	701	627	1,176	597	579	1,229	620	609
13	2,337	1,237	1,100	1,487	749	738	1,174	614	560	1,196	618	578
14	2,370	1,215	1,155	1,480	762	718	1,235	651	584	1,190	618	572
15～19	12,066	6,195	5,871	8,463	4,376	4,087	6,327	3,303	3,024	6,444	3,309	3,135
15	2,298	1,213	1,085	1,493	773	720	1,191	623	568	1,222	649	573
16	2,420	1,207	1,213	1,638	839	799	1,232	659	573	1,271	645	626
17	2,433	1,295	1,138	1,712	895	817	1,247	665	582	1,297	656	641
18	2,423	1,206	1,217	1,843	956	887	1,302	672	630	1,255	662	593
19	2,492	1,274	1,218	1,777	913	864	1,355	684	671	1,399	697	702
20～24	13,384	6,971	6,413	8,093	4,377	3,716	7,502	3,965	3,537	7,057	3,828	3,229
20	2,612	1,342	1,270	1,826	942	884	1,476	735	741	1,459	747	712
21	2,646	1,349	1,297	1,761	939	822	1,513	777	736	1,403	764	639
22	2,631	1,360	1,271	1,757	950	807	1,472	779	693	1,420	778	642
23	2,715	1,440	1,275	1,543	880	663	1,521	826	695	1,448	783	665
24	2,780	1,480	1,300	1,206	666	540	1,520	848	672	1,327	756	571
25～29	12,144	6,122	6,022	6,964	4,175	2,789	6,802	3,681	3,121	6,571	3,579	2,992
25	2,363	1,222	1,141	1,365	872	493	1,447	769	678	1,360	743	617
26	2,442	1,279	1,163	1,361	804	557	1,351	721	630	1,295	685	610
27	2,372	1,171	1,201	1,330	799	531	1,325	733	592	1,228	660	568
28	2,504	1,229	1,275	1,450	855	595	1,332	724	608	1,347	748	599
29	2,463	1,221	1,242	1,458	845	613	1,347	734	613	1,341	743	598
30～34	14,133	7,202	6,931	7,390	4,123	3,267	6,966	3,721	3,245	7,027	3,797	3,230
30	2,629	1,349	1,280	1,370	765	605	1,429	799	630	1,397	771	626
31	2,682	1,391	1,291	1,420	779	641	1,330	706	624	1,303	692	611
32	2,844	1,409	1,435	1,466	856	610	1,334	743	591	1,493	750	743
33	2,926	1,467	1,459	1,573	843	730	1,418	716	702	1,447	816	631
34	3,052	1,586	1,466	1,561	880	681	1,455	757	698	1,387	768	619
35～39	16,409	8,264	8,145	8,469	4,499	3,970	7,580	4,035	3,545	7,966	4,192	3,774
35	3,052	1,535	1,517	1,574	847	727	1,421	777	644	1,528	835	693
36	3,252	1,647	1,605	1,721	937	784	1,534	802	732	1,549	795	754
37	3,279	1,620	1,659	1,754	935	819	1,533	799	734	1,621	832	789
38	3,360	1,725	1,635	1,712	893	819	1,572	810	762	1,601	846	755
39	3,466	1,737	1,729	1,708	887	821	1,520	847	673	1,667	884	783
40～44	17,750	8,899	8,851	9,763	5,023	4,740	9,030	4,710	4,320	8,937	4,748	4,189
40	3,268	1,639	1,629	1,722	886	836	1,704	924	780	1,701	924	777
41	3,348	1,635	1,713	1,855	973	882	1,741	905	836	1,729	952	777
42	3,660	1,876	1,784	1,953	1,005	948	1,809	925	884	1,766	920	846
43	3,649	1,848	1,801	2,064	1,050	1,014	1,849	961	888	1,827	965	862
44	3,825	1,901	1,924	2,169	1,109	1,060	1,927	995	932	1,914	987	927
45～49	20,937	10,674	10,263	13,668	6,908	6,760	10,743	5,660	5,083	10,511	5,440	5,071
45	3,955	2,013	1,942	2,295	1,152	1,143	2,018	1,065	953	2,018	1,047	971
46	4,154	2,132	2,022	2,669	1,363	1,306	2,160	1,123	1,037	2,133	1,120	1,013
47	4,370	2,214	2,156	2,774	1,451	1,323	2,190	1,160	1,030	2,120	1,072	1,048
48	4,324	2,172	2,152	3,020	1,469	1,551	2,211	1,157	1,054	2,171	1,153	1,018
49	4,134	2,143	1,991	2,910	1,473	1,437	2,164	1,155	1,009	2,069	1,048	1,021

年齢	水戸市			日立市			土浦市			古河市		
	総数	男	女	総数	男	女	総数	男	女	総数	男	女
50～54	18,519	9,295	9,224	12,908	6,727	6,181	9,662	5,034	4,628	9,496	4,965	4,531
50	4,013	2,018	1,995	2,846	1,450	1,396	2,072	1,090	982	2,067	1,099	968
51	3,821	1,961	1,860	2,708	1,450	1,258	2,121	1,080	1,041	2,058	1,082	976
52	3,821	1,878	1,943	2,687	1,392	1,295	2,047	1,097	950	1,957	1,019	938
53	4,008	1,985	2,023	2,776	1,455	1,321	2,017	1,030	987	2,055	1,058	997
54	2,856	1,453	1,403	1,891	980	911	1,405	737	668	1,359	707	652
55～59	16,740	8,291	8,449	11,454	6,027	5,427	8,492	4,295	4,197	8,904	4,480	4,424
55	3,629	1,762	1,867	2,543	1,367	1,176	1,887	952	935	1,905	955	950
56	3,407	1,694	1,713	2,391	1,267	1,124	1,729	909	820	1,820	928	892
57	3,316	1,678	1,638	2,336	1,249	1,087	1,705	860	845	1,719	873	846
58	3,223	1,593	1,630	2,145	1,088	1,057	1,640	848	792	1,674	819	855
59	3,165	1,564	1,601	2,039	1,056	983	1,531	726	805	1,786	905	881
60～64	15,447	7,609	7,838	10,519	5,158	5,361	7,996	3,970	4,026	8,936	4,493	4,443
60	3,177	1,560	1,617	2,047	1,014	1,033	1,530	774	756	1,668	874	794
61	3,130	1,545	1,585	2,199	1,081	1,118	1,639	808	831	1,794	882	912
62	3,083	1,554	1,529	2,146	1,062	1,084	1,593	765	828	1,857	931	926
63	2,886	1,421	1,465	1,972	962	1,010	1,578	776	802	1,783	910	873
64	3,171	1,529	1,642	2,155	1,039	1,116	1,656	847	809	1,834	896	938
65～69	16,485	7,981	8,504	12,017	5,910	6,107	9,233	4,463	4,770	10,233	5,015	5,218
65	3,223	1,596	1,627	2,236	1,100	1,136	1,678	850	828	1,997	1,011	986
66	3,144	1,567	1,577	2,230	1,147	1,083	1,746	840	906	1,986	986	1,000
67	3,278	1,599	1,679	2,277	1,062	1,215	1,812	885	927	1,960	958	1,002
68	3,426	1,628	1,798	2,595	1,319	1,276	1,979	951	1,028	2,062	981	1,081
69	3,414	1,591	1,823	2,679	1,282	1,397	2,018	937	1,081	2,228	1,079	1,149
70～74	17,899	8,302	9,597	13,695	6,180	7,515	10,840	5,079	5,761	10,852	5,221	5,631
70	3,688	1,703	1,985	2,870	1,325	1,545	2,093	985	1,108	2,274	1,078	1,196
71	3,917	1,857	2,060	3,000	1,368	1,632	2,311	1,092	1,219	2,364	1,158	1,206
72	3,852	1,770	2,082	2,911	1,299	1,612	2,332	1,075	1,257	2,302	1,084	1,218
73	3,752	1,696	2,056	2,935	1,286	1,649	2,365	1,097	1,268	2,242	1,075	1,167
74	2,690	1,276	1,414	1,979	902	1,077	1,739	830	909	1,670	826	844
75～79	13,720	6,161	7,559	12,266	5,622	6,644	8,430	3,860	4,570	7,808	3,607	4,201
75	2,366	1,118	1,248	1,918	859	1,059	1,464	672	792	1,340	642	698
76	2,870	1,308	1,562	2,319	1,044	1,275	1,795	801	994	1,676	782	894
77	2,987	1,275	1,712	2,733	1,249	1,484	1,827	841	986	1,674	751	923
78	2,747	1,230	1,517	2,699	1,277	1,422	1,691	793	898	1,562	753	809
79	2,750	1,230	1,520	2,597	1,193	1,404	1,653	753	900	1,556	679	877
80～84	10,784	4,537	6,247	10,040	4,660	5,380	6,010	2,579	3,431	5,626	2,478	3,148
80	2,609	1,162	1,447	2,493	1,141	1,352	1,451	663	788	1,389	632	757
81	2,071	870	1,201	1,959	907	1,052	1,206	528	678	1,135	529	606
82	1,972	789	1,183	2,007	953	1,054	1,145	476	669	1,083	481	602
83	2,144	906	1,238	1,911	887	1,024	1,227	532	695	1,061	435	626
84	1,988	810	1,178	1,670	772	898	981	380	601	958	401	557
85～89	7,612	2,811	4,801	5,454	2,120	3,334	3,909	1,463	2,446	3,390	1,189	2,201
85	1,912	726	1,186	1,421	617	804	1,001	386	615	904	338	566
86	1,591	630	961	1,231	511	720	804	314	490	678	242	436
87	1,507	557	950	1,062	399	663	750	260	490	703	253	450
88	1,361	475	886	958	335	623	741	283	458	621	209	412
89	1,241	423	818	782	258	524	613	220	393	484	147	337
90～94	3,842	1,101	2,741	2,363	689	1,674	1,777	492	1,285	1,595	469	1,126
90	1,029	321	708	640	205	435	508	166	342	449	150	299
91	868	250	618	556	156	400	427	124	303	365	110	255
92	796	218	578	520	156	364	349	90	259	347	100	247
93	612	175	437	360	93	267	258	53	205	239	65	174
94	537	137	400	287	79	208	235	59	176	195	44	151
95～99	1,162	238	924	752	138	614	524	81	443	433	90	343
95	416	97	319	255	58	197	180	33	147	158	42	116
96	297	63	234	177	36	141	145	19	126	113	22	91
97	207	36	171	164	28	136	101	16	85	91	20	71
98	136	26	110	91	9	82	66	8	58	57	7	50
99	106	16	90	65	7	58	32	5	27	14	1	15
100～	131	11	120	97	6	91	88	21	67	73	16	57
年齢不詳	6,669	4,155	2,514	1,308	545	763	678	464	214	356	188	168

第17表 令和3年1月1日現在年齢別人口 - 県・地域・市町村 -

その4

年齢	石岡市			結城市			龍ヶ崎市			下妻市		
	総数	男	女	総数	男	女	総数	男	女	総数	男	女
総数	72,033	35,661	36,372	50,219	25,182	25,037	76,091	37,795	38,296	41,561	20,837	20,724
0～14	7,487	3,896	3,591	5,975	3,061	2,914	8,154	4,152	4,002	4,942	2,547	2,395
15～64	39,899	20,636	19,263	28,553	15,005	13,548	44,506	22,806	21,700	24,469	12,781	11,688
65～	24,122	10,823	13,299	15,468	6,984	8,484	22,127	10,132	11,995	12,134	5,495	6,639
0～14(%)	10.5	11.0	9.9	12.0	12.2	11.7	10.9	11.2	10.6	11.9	12.2	11.6
15～64(%)	55.8	58.4	53.3	57.1	59.9	54.3	59.5	61.5	57.6	58.9	61.4	56.4
65～(%)	33.7	30.6	36.8	30.9	27.9	34.0	29.6	27.3	31.8	29.2	26.4	32.0
0～4	2,241	1,140	1,101	1,681	852	829	2,236	1,154	1,082	1,391	707	684
0	397	189	208	279	145	134	357	176	181	247	124	123
1	431	220	211	306	150	156	416	219	197	263	145	118
2	456	223	233	321	168	153	473	248	225	263	128	135
3	469	260	209	406	210	196	484	255	229	307	154	153
4	488	248	240	369	179	190	506	256	250	311	156	155
5～9	2,491	1,298	1,193	2,011	1,018	993	2,718	1,358	1,360	1,673	870	803
5	504	252	252	411	196	215	511	261	250	324	162	162
6	475	241	234	381	212	169	502	256	246	325	162	163
7	505	276	229	393	207	186	557	282	275	337	174	163
8	508	261	247	415	198	217	546	261	285	317	169	148
9	499	268	231	411	205	206	602	298	304	370	203	167
10～14	2,755	1,458	1,297	2,283	1,191	1,092	3,200	1,640	1,560	1,878	970	908
10	524	270	254	440	236	204	609	312	297	347	198	149
11	559	291	268	425	223	202	604	313	291	352	168	184
12	554	294	260	476	250	226	642	338	304	389	208	181
13	540	285	255	494	248	246	673	363	310	384	199	185
14	578	318	260	448	234	214	672	314	358	406	197	209
15～19	3,336	1,704	1,632	2,313	1,158	1,155	3,741	1,911	1,830	2,092	1,071	1,021
15	615	291	324	397	213	184	665	322	343	383	184	199
16	648	341	307	478	232	246	760	391	369	407	215	192
17	677	353	324	478	235	243	697	351	346	437	221	216
18	730	371	359	462	235	227	792	401	391	411	207	204
19	666	348	318	498	243	255	827	446	381	454	244	210
20～24	3,147	1,707	1,440	2,213	1,218	995	4,292	2,352	1,940	2,032	1,075	957
20	715	368	347	485	247	238	882	455	427	436	215	221
21	666	342	324	441	229	212	880	463	417	414	212	202
22	655	369	286	442	243	199	883	473	410	427	216	211
23	608	327	281	435	253	182	793	434	359	412	239	173
24	503	301	202	410	246	164	854	527	327	343	193	150
25～29	2,663	1,413	1,250	1,893	1,024	869	3,491	1,941	1,550	1,785	968	817
25	504	278	226	363	214	149	749	433	316	353	198	155
26	536	273	263	364	187	177	832	486	346	365	207	158
27	508	262	246	363	196	167	685	388	297	311	134	177
28	534	284	250	403	221	182	593	328	265	364	210	154
29	581	316	265	400	206	194	632	306	326	392	219	173
30～34	3,112	1,629	1,483	2,546	1,379	1,167	3,167	1,643	1,524	2,076	1,151	925
30	557	309	248	470	263	207	575	289	286	411	229	182
31	545	276	269	475	257	218	616	330	286	405	211	194
32	671	342	329	519	283	236	670	368	302	436	229	207
33	672	359	313	528	290	238	633	314	319	410	236	174
34	667	343	324	554	286	268	673	342	331	414	246	168
35～39	3,618	1,930	1,688	3,000	1,607	1,393	3,838	1,961	1,877	2,359	1,233	1,126
35	664	357	307	565	306	259	727	350	377	445	241	204
36	681	362	319	579	305	274	747	377	370	496	271	225
37	753	399	354	621	326	295	761	379	382	515	264	251
38	779	416	363	614	334	280	804	437	367	438	213	225
39	741	396	345	621	336	285	799	418	381	465	244	221
40～44	4,277	2,227	2,050	3,436	1,790	1,646	4,765	2,455	2,310	2,804	1,524	1,280
40	825	431	394	666	357	309	866	463	403	484	269	215
41	807	417	390	656	340	316	905	446	459	571	321	250
42	855	438	417	699	366	333	930	484	446	592	306	286
43	921	493	428	673	359	314	1,015	524	491	580	328	252
44	869	448	421	742	368	374	1,049	538	511	577	300	277
45～49	5,174	2,662	2,512	3,878	2,073	1,805	5,957	2,999	2,958	3,148	1,649	1,499
45	998	511	487	790	428	362	1,107	573	534	607	333	274
46	1,021	518	503	783	430	353	1,185	590	595	595	324	271
47	1,074	532	542	821	436	385	1,224	605	619	681	329	352
48	1,083	574	509	774	413	361	1,217	608	609	650	342	308
49	998	527	471	710	366	344	1,224	623	601	615	321	294



年齢	石岡市			結城市			龍ヶ崎市			下妻市		
	総数	男	女	総数	男	女	総数	男	女	総数	男	女
50～54	4,879	2,509	2,370	3,300	1,773	1,527	5,243	2,681	2,562	2,828	1,432	1,396
50	1,020	526	494	689	356	333	1,177	624	553	660	342	318
51	1,013	523	490	738	414	324	1,084	568	516	583	297	286
52	1,077	562	515	668	369	299	1,130	557	573	577	291	286
53	1,073	557	516	708	376	332	1,063	543	520	590	297	293
54	696	341	355	497	258	239	789	389	400	418	205	213
55～59	4,788	2,428	2,360	2,870	1,453	1,417	5,074	2,472	2,602	2,586	1,289	1,297
55	1,003	507	496	614	332	282	1,116	570	546	523	263	260
56	945	475	470	602	312	290	1,054	509	545	557	280	277
57	982	525	457	544	263	281	935	463	472	489	243	246
58	880	443	437	558	257	301	987	482	505	509	254	255
59	978	478	500	552	289	263	982	448	534	508	249	259
60～64	4,905	2,427	2,478	3,104	1,530	1,574	4,938	2,391	2,547	2,759	1,389	1,370
60	968	459	509	573	259	314	948	460	488	497	257	240
61	968	496	472	631	321	310	1,016	466	550	565	293	272
62	976	477	499	593	305	288	999	468	531	534	271	263
63	957	474	483	635	330	305	965	485	480	556	265	291
64	1,036	521	515	672	315	357	1,010	512	498	607	303	304
65～69	5,819	2,911	2,908	3,872	1,887	1,985	5,716	2,770	2,946	3,182	1,587	1,595
65	1,081	553	528	748	368	380	1,070	509	561	611	327	284
66	1,119	597	522	749	350	399	1,084	525	559	601	289	312
67	1,174	588	586	734	365	369	1,121	548	573	636	309	327
68	1,220	574	646	797	416	381	1,233	602	631	644	329	315
69	1,225	599	626	844	388	456	1,208	586	622	690	333	357
70～74	5,962	2,902	3,060	4,084	1,962	2,122	6,313	3,110	3,203	3,183	1,594	1,589
70	1,224	612	612	827	405	422	1,251	626	625	673	364	309
71	1,244	587	657	923	453	470	1,384	683	701	700	353	347
72	1,351	659	692	843	385	458	1,369	676	693	669	330	339
73	1,221	587	634	808	381	427	1,327	677	650	646	310	336
74	922	457	465	683	338	345	982	448	534	495	237	258
75～79	4,504	2,091	2,413	2,918	1,381	1,537	4,453	2,110	2,343	2,049	981	1,068
75	702	337	365	499	243	256	768	361	407	345	165	180
76	963	440	523	625	287	338	946	439	507	459	206	253
77	985	443	542	617	293	324	992	458	534	452	221	231
78	954	451	503	595	287	308	891	443	448	389	188	201
79	900	420	480	582	271	311	856	409	447	404	201	203
80～84	3,553	1,516	2,037	2,129	934	1,195	2,909	1,276	1,633	1,605	682	923
80	833	378	455	538	228	310	743	318	425	384	165	219
81	678	296	382	417	195	222	570	269	301	294	144	150
82	727	298	429	375	152	223	512	219	293	288	107	181
83	701	303	398	417	195	222	576	254	322	320	125	195
84	614	241	373	382	164	218	508	216	292	319	141	178
85～89	2,541	953	1,588	1,430	529	901	1,703	598	1,105	1,177	440	737
85	601	244	357	350	142	208	466	175	291	263	103	160
86	528	215	313	289	109	180	349	133	216	232	91	141
87	519	184	335	296	122	174	314	117	197	238	93	145
88	473	168	305	283	97	186	299	88	211	239	83	156
89	420	142	278	212	59	153	275	85	190	205	70	135
90～94	1,315	362	953	757	225	532	779	228	551	687	175	512
90	366	128	238	222	73	149	226	69	157	160	45	115
91	281	77	204	151	45	106	182	51	131	159	41	118
92	270	67	203	134	27	107	152	44	108	148	36	112
93	218	50	168	136	43	93	124	32	92	122	29	93
94	180	40	140	114	37	77	95	32	63	98	24	74
95～99	391	81	310	240	59	181	218	39	179	216	30	186
95	136	22	114	90	26	64	86	17	69	73	9	64
96	103	20	83	66	19	47	62	9	53	56	14	42
97	86	19	67	39	11	28	35	5	30	49	7	42
98	40	14	26	28	2	26	18	4	14	25	1	26
99	26	6	20	17	1	16	17	4	13	13	1	12
100～	37	7	30	38	7	31	36	1	35	35	6	29
年齢不詳	525	306	219	223	132	91	1,304	705	599	16	14	2

第17表 令和3年1月1日現在年齢別人口 - 県・地域・市町村 -  
その5

年齢	常総市			常陸太田市			高萩市			北茨城市		
	総数	男	女	総数	男	女	総数	男	女	総数	男	女
総数	59,199	29,744	29,455	47,773	23,235	24,538	27,337	13,571	13,766	41,443	20,558	20,885
0～14	6,722	3,453	3,269	4,249	2,203	2,046	2,694	1,378	1,316	4,284	2,166	2,118
15～64	33,807	17,900	15,907	24,732	12,374	12,358	14,621	7,593	7,028	22,321	11,561	10,760
65～	18,132	8,061	10,071	18,751	8,636	10,115	9,971	4,563	5,408	14,344	6,535	7,809
0～14(%)	11.5	11.7	11.2	8.9	9.5	8.3	9.9	10.2	9.6	10.5	10.7	10.2
15～64(%)	57.6	60.9	54.4	51.8	53.3	50.4	53.6	56.1	51.1	54.5	57.1	52.0
65～ (%)	30.9	27.4	34.4	39.3	37.2	41.3	36.5	33.7	39.3	35.0	32.3	37.7
0～4	1,923	975	948	1,232	634	598	762	417	345	1,242	628	614
0	331	179	152	213	103	110	149	71	78	194	97	97
1	340	176	164	213	113	100	132	77	55	223	123	100
2	385	200	185	257	133	124	155	84	71	252	129	123
3	403	195	208	262	133	129	151	89	62	269	129	140
4	464	225	239	287	152	135	175	96	79	304	150	154
5～9	2,179	1,125	1,054	1,395	723	672	908	442	466	1,385	725	660
5	394	222	172	263	142	121	155	83	72	242	119	123
6	427	203	224	294	155	139	168	77	91	297	165	132
7	431	226	205	283	142	141	196	83	113	253	144	109
8	446	228	218	294	155	139	188	95	93	303	150	153
9	481	246	235	261	129	132	201	104	97	290	147	143
10～14	2,620	1,353	1,267	1,622	846	776	1,024	519	505	1,657	813	844
10	478	261	217	311	164	147	191	94	97	318	152	166
11	528	282	246	300	153	147	195	102	93	322	149	173
12	535	261	274	327	179	148	228	113	115	345	189	156
13	533	269	264	325	170	155	199	101	98	323	160	163
14	546	280	266	359	180	179	211	109	102	349	163	186
15～19	2,899	1,468	1,431	1,980	1,022	958	1,259	662	597	1,823	965	858
15	543	277	266	353	181	172	222	120	102	321	166	155
16	594	312	282	382	181	201	249	128	121	390	206	184
17	585	286	299	407	217	190	248	135	113	374	194	180
18	579	295	284	426	222	204	275	151	124	361	187	174
19	598	298	300	412	221	191	265	128	137	377	212	165
20～24	3,047	1,612	1,435	1,760	886	874	1,147	658	489	1,657	852	805
20	606	315	291	409	213	196	234	115	119	386	202	184
21	678	339	339	440	221	219	299	179	120	385	220	165
22	618	318	300	373	189	184	248	142	106	389	203	186
23	601	326	275	319	162	157	229	143	86	298	148	150
24	544	314	230	219	101	118	137	79	58	199	79	120
25～29	2,433	1,352	1,081	1,058	498	560	866	474	392	1,266	692	574
25	562	310	252	184	90	94	146	76	70	206	103	103
26	519	295	224	152	64	88	143	85	58	206	116	90
27	422	233	189	205	105	100	173	90	83	279	156	123
28	442	249	193	192	77	115	212	114	98	270	149	121
29	488	265	223	325	162	163	192	109	83	305	168	137
30～34	2,555	1,411	1,144	1,849	971	878	1,138	584	554	1,772	925	847
30	469	254	215	329	152	177	201	97	104	318	164	154
31	527	294	233	334	192	142	209	122	87	317	171	146
32	508	268	240	349	176	173	237	121	116	380	200	180
33	525	297	228	423	222	201	252	133	119	391	200	191
34	526	298	228	414	229	185	239	111	128	366	190	176
35～39	3,278	1,747	1,531	2,015	1,063	952	1,403	721	682	2,110	1,153	957
35	655	341	314	417	216	201	251	140	111	395	208	187
36	646	338	308	430	225	205	266	137	129	440	244	196
37	649	343	306	382	206	176	291	157	134	415	229	186
38	675	371	304	360	199	161	303	128	175	472	261	211
39	653	354	299	426	217	209	292	159	133	388	211	177
40～44	3,839	2,052	1,787	2,377	1,228	1,149	1,591	855	736	2,263	1,165	1,098
40	679	354	325	440	217	223	306	163	143	434	227	207
41	731	402	329	428	222	206	323	169	154	444	209	235
42	733	394	339	504	249	255	321	175	146	470	247	223
43	876	463	413	485	267	218	330	173	157	449	238	211
44	820	439	381	520	273	247	311	175	136	466	244	222
45～49	4,486	2,375	2,111	2,813	1,430	1,383	1,877	988	889	2,610	1,360	1,250
45	897	485	412	534	273	261	359	188	171	472	259	213
46	882	485	397	536	297	239	374	207	167	541	271	270
47	962	505	457	548	289	259	376	191	185	540	280	260
48	870	469	401	610	284	326	386	210	176	512	267	245
49	875	431	444	585	287	298	382	192	190	545	283	262

年齢	常総市			常陸太田市			高萩市			北茨城市		
	総数	男	女	総数	男	女	総数	男	女	総数	男	女
50～54	3,915	2,070	1,845	2,960	1,417	1,543	1,685	862	823	2,539	1,301	1,238
50	850	442	408	597	284	313	340	184	156	542	282	260
51	805	441	364	559	287	272	361	192	169	512	248	264
52	849	446	403	630	312	318	308	153	155	512	250	262
53	856	449	407	672	303	369	376	198	178	555	284	271
54	555	292	263	502	231	271	300	135	165	418	237	181
55～59	3,604	1,898	1,706	3,661	1,801	1,860	1,718	839	879	2,974	1,446	1,528
55	828	447	381	692	347	345	342	157	185	551	251	300
56	719	357	362	741	365	376	348	182	166	596	290	306
57	662	338	324	725	348	377	303	141	162	611	296	315
58	710	376	334	726	374	352	359	178	181	596	292	304
59	685	380	305	777	367	410	366	181	185	620	317	303
60～64	3,751	1,915	1,836	4,259	2,058	2,201	1,937	950	987	3,307	1,702	1,605
60	700	357	343	835	392	443	352	171	181	691	379	312
61	722	366	356	817	411	406	389	197	192	645	337	308
62	771	395	376	878	425	453	375	174	201	657	339	318
63	728	386	342	809	375	434	385	200	185	646	311	335
64	830	411	419	920	455	465	436	208	228	668	336	332
65～69	4,585	2,208	2,377	4,583	2,384	2,199	2,533	1,214	1,319	3,772	1,894	1,878
65	858	437	421	912	495	417	465	209	256	715	355	360
66	863	406	457	882	462	420	438	220	218	745	376	369
67	884	414	470	905	454	451	541	269	272	725	369	356
68	996	480	516	954	503	451	537	257	280	829	411	418
69	984	471	513	930	470	460	552	259	293	758	383	375
70～74	4,822	2,354	2,468	4,302	2,204	2,098	2,574	1,280	1,294	3,592	1,803	1,789
70	970	456	514	923	486	437	544	282	262	861	441	420
71	1,113	545	568	999	503	496	603	328	275	817	401	416
72	1,054	510	544	900	459	441	530	250	280	754	368	386
73	1,008	512	496	901	450	451	567	267	300	744	374	370
74	677	331	346	579	306	273	330	153	177	416	219	197
75～79	3,340	1,617	1,723	3,167	1,534	1,633	1,903	931	972	2,527	1,214	1,313
75	605	292	313	520	255	265	319	167	152	423	232	191
76	745	384	361	673	312	361	381	181	200	561	256	305
77	702	330	372	644	306	338	385	186	199	527	254	273
78	649	305	344	657	322	335	418	194	224	511	225	286
79	639	306	333	673	339	334	400	203	197	505	247	258
80～84	2,429	1,016	1,413	2,695	1,185	1,510	1,384	640	744	1,966	837	1,129
80	601	251	350	639	290	349	342	165	177	491	242	249
81	462	208	254	499	226	273	321	157	164	358	148	210
82	467	202	265	529	246	283	266	125	141	344	136	208
83	442	180	262	539	228	311	257	115	142	401	152	249
84	457	175	282	489	195	294	198	78	120	372	159	213
85～89	1,769	609	1,160	2,319	872	1,447	901	319	582	1,477	545	932
85	472	198	274	519	210	309	226	74	152	345	127	218
86	334	108	226	471	173	298	195	73	122	317	134	183
87	360	131	229	472	184	288	170	64	106	318	116	202
88	283	87	196	433	148	285	158	53	105	259	91	168
89	320	85	235	424	157	267	152	55	97	238	77	161
90～94	890	216	674	1,281	389	892	495	143	352	767	198	569
90	226	68	158	321	113	208	136	45	91	200	57	143
91	214	46	168	306	80	226	114	39	75	197	52	145
92	175	39	136	261	91	170	110	31	79	153	42	111
93	156	30	126	217	54	163	71	19	52	121	28	93
94	119	33	86	176	51	125	64	9	55	96	19	77
95～99	256	36	220	364	65	299	167	35	132	213	37	176
95	100	19	81	125	28	97	50	14	36	79	19	60
96	67	13	54	90	11	79	41	9	32	55	7	48
97	50	5	45	74	14	60	36	4	32	36	4	32
98	28	2	26	49	7	42	24	5	19	34	3	31
99	11	3	14	26	5	21	16	3	13	9	4	5
100～	41	5	36	40	3	37	14	1	13	30	7	23
年齢不詳	538	330	208	41	22	19	51	37	14	494	296	198

第17表 令和3年1月1日現在年齢別人口 - 県・地域・市町村 -  
その6

年齢	笠間市			取手市			牛久市			つくば市		
	総数	男	女	総数	男	女	総数	男	女	総数	男	女
総数	73,589	36,017	37,572	104,750	51,522	53,228	84,621	41,712	42,909	245,958	124,458	121,500
0～14	8,308	4,286	4,022	10,666	5,518	5,148	10,636	5,370	5,266	35,593	18,339	17,254
15～64	41,252	21,009	20,243	57,607	29,530	28,077	48,273	24,479	23,794	148,803	77,075	71,728
65～	23,720	10,553	13,167	36,265	16,329	19,936	24,883	11,367	13,516	46,785	21,141	25,644
0～14(%)	11.3	12.0	10.7	10.2	10.7	9.7	12.7	13.0	12.4	15.4	15.7	15.1
15～64(%)	56.3	58.6	54.1	55.1	57.5	52.8	57.6	59.4	55.9	64.4	66.1	62.6
65～(%)	32.4	29.4	35.2	34.7	31.8	37.5	29.7	27.6	31.7	20.2	18.1	22.4
0～4	2,377	1,186	1,191	3,174	1,642	1,532	2,946	1,506	1,440	12,230	6,257	5,973
0	394	197	197	559	298	261	519	273	246	2,234	1,140	1,094
1	435	209	226	589	305	284	554	285	269	2,434	1,229	1,205
2	463	234	229	676	336	340	588	303	285	2,483	1,248	1,235
3	510	253	257	650	336	314	653	318	335	2,536	1,314	1,222
4	575	293	282	700	367	333	632	327	305	2,543	1,326	1,217
5～9	2,852	1,493	1,359	3,535	1,843	1,692	3,601	1,822	1,779	11,844	6,148	5,696
5	560	298	262	674	340	334	702	355	347	2,442	1,251	1,191
6	538	282	256	669	360	309	678	354	324	2,344	1,231	1,113
7	554	292	262	737	403	334	689	341	348	2,287	1,182	1,105
8	601	306	295	723	371	352	788	388	400	2,428	1,220	1,208
9	599	315	284	732	369	363	744	384	360	2,343	1,264	1,079
10～14	3,079	1,607	1,472	3,957	2,033	1,924	4,089	2,042	2,047	11,519	5,934	5,585
10	604	311	293	777	394	383	755	365	390	2,305	1,171	1,134
11	629	330	299	791	400	391	827	410	417	2,332	1,199	1,133
12	558	289	269	816	424	392	847	416	431	2,358	1,255	1,103
13	628	322	306	753	389	364	839	424	415	2,277	1,156	1,121
14	660	355	305	820	426	394	821	427	394	2,247	1,153	1,094
15～19	3,351	1,725	1,626	4,357	2,198	2,159	3,918	1,994	1,924	10,843	5,715	5,128
15	587	289	298	835	431	404	760	385	375	2,091	1,116	975
16	662	341	321	847	431	416	786	396	390	2,154	1,115	1,039
17	691	362	329	875	469	406	830	430	400	2,065	1,056	1,009
18	738	375	363	887	448	439	760	390	370	2,124	1,129	995
19	673	358	315	913	419	494	782	393	389	2,409	1,299	1,110
20～24	3,109	1,617	1,492	4,779	2,503	2,276	3,788	1,925	1,863	15,658	8,556	7,102
20	683	363	320	952	495	457	753	391	362	2,763	1,456	1,307
21	679	348	331	1,007	544	463	810	405	405	2,892	1,614	1,278
22	685	366	319	970	504	466	772	395	377	2,948	1,622	1,326
23	584	299	285	955	490	465	749	379	370	3,268	1,765	1,503
24	478	241	237	895	470	425	704	355	349	3,787	2,099	1,688
25～29	2,658	1,374	1,284	4,115	2,068	2,047	3,347	1,687	1,660	15,569	8,431	7,138
25	508	265	243	831	408	423	646	325	321	3,629	1,980	1,649
26	508	253	255	788	384	404	693	367	326	3,340	1,855	1,485
27	507	253	254	782	396	386	670	314	356	3,102	1,689	1,413
28	528	275	253	865	442	423	652	338	314	2,770	1,436	1,334
29	607	328	279	849	438	411	686	343	343	2,728	1,471	1,257
30～34	3,357	1,701	1,656	4,508	2,367	2,141	3,782	1,946	1,836	14,631	7,463	7,168
30	587	322	265	799	412	387	630	327	303	2,727	1,430	1,297
31	638	329	309	853	460	393	720	375	345	2,816	1,480	1,336
32	689	352	337	933	505	428	780	387	393	2,988	1,484	1,504
33	737	350	387	940	481	459	829	423	406	3,048	1,539	1,509
34	706	348	358	983	509	474	823	434	389	3,052	1,530	1,522
35～39	3,873	2,001	1,872	5,557	2,834	2,723	4,980	2,534	2,446	16,418	8,318	8,100
35	731	387	344	1,039	526	513	913	482	431	3,088	1,603	1,485
36	775	403	372	1,089	533	556	990	496	494	3,340	1,719	1,621
37	785	395	390	1,117	568	549	1,041	528	513	3,391	1,676	1,715
38	783	403	380	1,130	597	533	1,047	520	527	3,273	1,676	1,597
39	799	413	386	1,182	610	572	989	508	481	3,326	1,644	1,682
40～44	4,654	2,356	2,298	6,617	3,425	3,192	6,208	3,152	3,056	17,622	8,943	8,679
40	928	457	471	1,192	610	582	1,106	537	569	3,252	1,669	1,583
41	870	439	431	1,309	699	610	1,243	614	629	3,510	1,805	1,705
42	895	444	451	1,389	744	645	1,220	633	587	3,610	1,829	1,781
43	948	498	450	1,340	686	654	1,288	688	600	3,644	1,844	1,800
44	1,013	518	495	1,387	686	701	1,351	680	671	3,606	1,796	1,810
45～49	5,393	2,821	2,572	8,217	4,290	3,927	7,141	3,680	3,461	18,675	9,509	9,166
45	1,021	543	478	1,571	812	759	1,407	728	679	3,727	1,950	1,777
46	1,035	574	461	1,662	885	777	1,447	756	691	3,864	1,956	1,908
47	1,110	549	561	1,707	869	838	1,440	701	739	3,730	1,874	1,856
48	1,150	599	551	1,701	887	814	1,450	776	674	3,693	1,864	1,829
49	1,077	556	521	1,576	837	739	1,397	719	678	3,661	1,865	1,796

年齢	笠間市			取手市			牛久市			つくば市		
	総数	男	女	総数	男	女	総数	男	女	総数	男	女
50～54	4,894	2,453	2,441	7,277	3,855	3,422	5,551	2,874	2,677	14,980	7,770	7,210
50	1,056	537	519	1,629	865	764	1,247	655	592	3,352	1,727	1,625
51	983	481	502	1,545	846	699	1,112	550	562	3,181	1,627	1,554
52	965	488	477	1,506	777	729	1,174	631	543	3,067	1,601	1,466
53	1,067	539	528	1,539	801	738	1,153	598	555	3,166	1,618	1,548
54	823	408	415	1,058	566	492	865	440	425	2,214	1,197	1,017
55～59	4,832	2,400	2,432	6,248	3,111	3,137	4,905	2,429	2,476	12,936	6,663	6,273
55	970	507	463	1,417	726	691	1,086	529	557	2,998	1,557	1,441
56	984	451	533	1,255	608	647	1,034	511	523	2,718	1,391	1,327
57	959	475	484	1,252	641	611	946	457	489	2,603	1,358	1,245
58	948	485	463	1,194	581	613	931	475	456	2,411	1,226	1,185
59	971	482	489	1,130	555	575	908	457	451	2,206	1,131	1,075
60～64	5,131	2,561	2,570	5,932	2,879	3,053	4,653	2,258	2,395	11,471	5,707	5,764
60	1,019	503	516	1,100	549	551	906	431	475	2,429	1,220	1,209
61	948	491	457	1,209	609	600	913	453	460	2,385	1,213	1,172
62	1,046	518	528	1,185	563	622	965	496	469	2,247	1,106	1,141
63	1,008	498	510	1,155	561	594	899	431	468	2,155	1,081	1,074
64	1,110	551	559	1,283	597	686	970	447	523	2,255	1,087	1,168
65～69	5,944	2,864	3,080	7,676	3,509	4,167	5,539	2,592	2,947	11,831	5,661	6,170
65	1,071	534	537	1,309	597	712	999	495	504	2,394	1,183	1,211
66	1,182	550	632	1,505	700	805	1,046	488	558	2,279	1,111	1,168
67	1,184	555	629	1,464	681	783	1,033	473	560	2,214	1,073	1,141
68	1,199	584	615	1,643	749	894	1,246	594	652	2,369	1,095	1,274
69	1,308	641	667	1,755	782	973	1,215	542	673	2,575	1,199	1,376
70～74	6,161	2,996	3,165	10,211	4,728	5,483	7,366	3,386	3,980	12,898	6,311	6,587
70	1,301	648	653	1,932	908	1,024	1,401	666	735	2,597	1,274	1,323
71	1,351	664	687	2,186	1,036	1,150	1,562	706	856	2,880	1,385	1,495
72	1,364	664	700	2,230	1,020	1,210	1,663	763	900	2,759	1,341	1,418
73	1,262	585	677	2,264	982	1,282	1,565	694	871	2,762	1,350	1,412
74	883	435	448	1,599	782	817	1,175	557	618	1,900	961	939
75～79	4,338	1,998	2,340	8,520	3,951	4,569	5,545	2,742	2,803	8,805	4,230	4,575
75	745	370	375	1,428	636	792	1,003	496	507	1,581	778	803
76	919	425	494	1,808	843	965	1,189	589	600	1,902	924	978
77	962	422	540	1,830	855	975	1,237	612	625	1,908	910	998
78	864	412	452	1,766	825	941	1,078	532	546	1,655	791	864
79	848	369	479	1,688	792	896	1,038	513	525	1,759	827	932
80～84	3,295	1,451	1,844	5,585	2,648	2,937	3,289	1,559	1,730	6,109	2,689	3,420
80	810	380	430	1,413	689	724	871	437	434	1,460	665	795
81	648	274	374	1,173	524	649	654	315	339	1,212	538	674
82	651	289	362	1,098	551	547	623	291	332	1,145	521	624
83	633	288	345	1,024	461	563	617	285	332	1,206	510	696
84	553	220	333	877	423	454	524	231	293	1,086	455	631
85～89	2,348	824	1,524	2,818	1,116	1,702	1,903	762	1,141	4,100	1,534	2,566
85	568	224	344	779	333	446	495	232	263	1,048	406	642
86	462	181	281	617	258	359	420	159	261	828	323	505
87	487	178	309	562	254	308	394	153	241	847	299	548
88	452	138	314	455	148	307	350	136	214	726	270	456
89	379	103	276	405	123	282	244	82	162	651	236	415
90～94	1,221	339	882	1,084	319	765	901	262	639	2,259	591	1,668
90	324	95	229	305	100	205	253	77	176	544	159	385
91	288	99	189	270	88	182	207	61	146	537	131	406
92	230	54	176	209	51	158	170	51	119	445	109	336
93	212	47	165	164	39	125	151	46	105	375	109	266
94	167	44	123	136	41	95	120	27	93	358	83	275
95～99	354	67	287	321	55	266	272	55	217	699	120	579
95	112	27	85	133	27	106	84	18	66	246	52	194
96	94	19	75	81	16	65	66	14	52	171	27	144
97	81	6	75	45	1	44	58	13	45	140	27	113
98	35	10	25	41	8	33	37	11	26	94	9	85
99	32	5	27	21	3	18	27	1	28	48	5	43
100～	59	14	45	50	3	47	68	9	59	84	5	79
年齢不詳	309	169	140	212	145	67	829	496	333	14,777	7,903	6,874

第17表 令和3年1月1日現在年齢別人口 - 県・地域・市町村 -  
その7

年齢	ひたちなか市			鹿嶋市			潮来市			守谷市		
	総数	男	女	総数	男	女	総数	男	女	総数	男	女
総数	154,400	78,020	76,380	67,049	34,833	32,216	27,418	13,646	13,772	68,885	34,673	34,212
0～14	19,781	10,160	9,621	8,082	4,071	4,011	2,931	1,517	1,414	10,387	5,381	5,006
15～64	93,690	49,252	44,438	37,294	20,396	16,898	15,240	7,882	7,358	42,256	21,519	20,737
65～	40,532	18,328	22,204	21,237	10,035	11,202	9,061	4,120	4,941	15,911	7,516	8,395
0～14(%)	12.8	13.1	12.6	12.1	11.8	12.5	10.8	11.2	10.3	15.2	15.6	14.7
15～64(%)	60.8	63.4	58.3	56.0	59.1	52.6	56.0	58.3	53.7	61.6	62.5	60.7
65～(%)	26.3	23.6	29.1	31.9	29.1	34.9	33.3	30.5	36.0	23.2	21.8	24.6
0～4	5,828	3,067	2,761	2,404	1,219	1,185	829	444	385	3,135	1,588	1,547
0	1,059	549	510	454	220	234	142	73	69	578	294	284
1	1,070	564	506	448	212	236	143	79	64	583	291	292
2	1,182	634	548	468	236	232	172	84	88	648	339	309
3	1,218	642	576	499	268	231	185	97	88	686	341	345
4	1,299	678	621	535	283	252	187	111	76	640	323	317
5～9	6,537	3,317	3,220	2,746	1,389	1,357	998	506	492	3,585	1,902	1,683
5	1,242	622	620	568	289	279	194	104	90	720	392	328
6	1,246	625	621	518	257	261	194	100	94	674	361	313
7	1,322	683	639	551	264	287	187	90	97	721	373	348
8	1,325	666	659	565	298	267	218	116	102	715	385	330
9	1,402	721	681	544	281	263	205	96	109	755	391	364
10～14	7,416	3,776	3,640	2,932	1,463	1,469	1,104	567	537	3,667	1,891	1,776
10	1,437	723	714	570	293	277	208	112	96	746	388	358
11	1,511	781	730	610	319	291	222	111	111	730	380	350
12	1,494	763	731	595	296	299	217	118	99	715	347	368
13	1,495	758	737	555	265	290	228	114	114	749	387	362
14	1,479	751	728	602	290	312	229	112	117	727	389	338
15～19	7,776	3,874	3,902	3,062	1,634	1,428	1,224	617	607	3,498	1,805	1,693
15	1,449	715	734	516	265	251	240	127	113	657	353	304
16	1,493	744	749	597	312	285	257	134	123	754	379	375
17	1,600	762	838	641	334	307	249	121	128	692	340	352
18	1,572	816	756	659	341	318	247	113	134	722	373	349
19	1,662	837	825	649	382	267	231	122	109	673	360	313
20～24	7,473	4,032	3,441	3,266	2,035	1,231	1,159	627	532	3,170	1,623	1,547
20	1,708	923	785	691	399	292	256	128	128	682	366	316
21	1,685	893	792	755	474	281	237	118	119	659	310	349
22	1,656	898	758	715	456	259	265	151	114	667	357	310
23	1,315	725	590	643	427	216	197	108	89	610	298	312
24	1,109	593	516	462	279	183	204	122	82	552	292	260
25～29	6,502	3,667	2,835	2,563	1,584	979	1,113	601	512	2,997	1,507	1,490
25	1,120	696	424	370	267	103	204	109	95	556	277	279
26	1,218	675	543	466	255	211	214	124	90	577	278	299
27	1,197	671	526	536	341	195	203	101	102	632	336	296
28	1,427	788	639	597	363	234	266	142	124	605	302	303
29	1,540	837	703	594	358	236	226	125	101	627	314	313
30～34	8,273	4,510	3,763	3,263	1,837	1,426	1,237	657	580	3,857	2,000	1,857
30	1,554	879	675	595	342	253	207	103	104	689	364	325
31	1,577	817	760	625	354	271	228	121	107	715	386	329
32	1,722	967	755	670	367	303	282	139	143	764	395	369
33	1,678	928	750	683	374	309	263	140	123	875	449	426
34	1,742	919	823	690	400	290	257	154	103	814	406	408
35～39	9,152	4,809	4,343	3,875	2,109	1,766	1,408	727	681	4,899	2,455	2,444
35	1,791	965	826	726	389	337	295	148	147	877	444	433
36	1,798	968	830	781	428	353	280	135	145	995	519	476
37	1,853	968	885	780	425	355	282	143	139	1,033	505	528
38	1,880	969	911	790	426	364	262	157	105	1,050	531	519
39	1,830	939	891	798	441	357	289	144	145	944	456	488
40～44	10,579	5,584	4,995	4,405	2,352	2,053	1,646	890	756	5,624	2,834	2,790
40	2,012	1,072	940	794	421	373	314	176	138	1,128	573	555
41	2,030	1,045	985	882	499	383	315	171	144	1,001	512	489
42	2,109	1,118	991	878	453	425	328	180	148	1,151	600	551
43	2,155	1,147	1,008	883	461	422	361	182	179	1,173	564	609
44	2,273	1,202	1,071	968	518	450	328	181	147	1,171	585	586
45～49	13,394	6,953	6,441	5,023	2,713	2,310	1,947	982	965	6,098	3,158	2,940
45	2,383	1,216	1,167	963	505	458	344	174	170	1,229	627	602
46	2,629	1,367	1,262	1,116	608	508	405	209	196	1,250	656	594
47	2,781	1,464	1,317	985	542	443	399	201	198	1,206	622	584
48	2,900	1,484	1,416	1,036	562	474	415	202	213	1,216	624	592
49	2,701	1,422	1,279	923	496	427	384	196	188	1,197	629	568

年齢	ひたちなか市			鹿嶋市			潮来市			守谷市		
	総数	男	女	総数	男	女	総数	男	女	総数	男	女
50～54	12,069	6,377	5,692	4,227	2,253	1,974	1,740	871	869	4,798	2,501	2,297
50	2,696	1,383	1,313	950	496	454	385	198	187	1,133	588	545
51	2,546	1,359	1,187	891	468	423	326	152	174	1,025	537	488
52	2,427	1,308	1,119	908	476	432	376	191	185	937	484	453
53	2,575	1,364	1,211	878	474	404	384	202	182	1,038	538	500
54	1,825	963	862	600	339	261	269	128	141	665	354	311
55～59	9,905	5,159	4,746	3,602	1,874	1,728	1,814	900	914	3,770	1,945	1,825
55	2,204	1,153	1,051	760	423	337	356	180	176	887	438	449
56	2,046	1,045	1,001	783	401	382	398	207	191	777	430	347
57	1,930	1,031	899	734	383	351	362	167	195	689	372	317
58	1,923	1,012	911	692	348	344	346	182	164	763	374	389
59	1,802	918	884	633	319	314	352	164	188	654	331	323
60～64	8,567	4,287	4,280	4,008	2,005	2,003	1,952	1,010	942	3,545	1,691	1,854
60	1,738	880	858	680	339	341	357	181	176	728	344	384
61	1,760	922	838	790	360	430	372	185	187	684	326	358
62	1,770	863	907	802	411	391	400	206	194	668	315	353
63	1,639	800	839	851	451	400	383	206	177	716	345	371
64	1,660	822	838	885	444	441	440	232	208	749	361	388
65～69	9,195	4,447	4,748	5,285	2,689	2,596	2,264	1,084	1,180	4,508	2,118	2,390
65	1,740	878	862	970	461	509	436	200	236	862	415	447
66	1,751	874	877	921	431	490	447	209	238	876	392	484
67	1,717	779	938	1,050	554	496	446	216	230	865	379	486
68	1,967	938	1,029	1,180	632	548	445	217	228	970	484	486
69	2,020	978	1,042	1,164	611	553	490	242	248	935	448	487
70～74	10,563	4,835	5,728	6,020	2,939	3,081	2,476	1,246	1,230	4,842	2,437	2,405
70	2,157	1,001	1,156	1,151	590	561	515	257	258	997	491	506
71	2,349	1,091	1,258	1,345	653	692	563	283	280	1,094	545	549
72	2,286	1,030	1,256	1,294	612	682	511	271	240	1,010	505	505
73	2,160	972	1,188	1,326	642	684	520	254	266	1,043	552	491
74	1,611	741	870	904	442	462	367	181	186	698	344	354
75～79	8,587	4,006	4,581	4,419	2,171	2,248	1,628	757	871	3,063	1,536	1,527
75	1,415	642	773	706	358	348	285	133	152	618	322	296
76	1,783	850	933	966	471	495	334	157	177	670	332	338
77	1,883	861	1,022	981	479	502	329	163	166	684	330	354
78	1,745	820	925	897	432	465	330	146	184	559	299	260
79	1,761	833	928	869	431	438	350	158	192	532	253	279
80～84	6,427	2,974	3,453	2,950	1,394	1,556	1,334	612	722	1,767	847	920
80	1,569	726	843	786	386	400	341	175	166	444	226	218
81	1,251	579	672	591	293	298	274	124	150	395	201	194
82	1,275	617	658	547	235	312	245	103	142	349	172	177
83	1,274	561	713	564	269	295	244	110	134	303	130	173
84	1,058	491	567	462	211	251	230	100	130	276	118	158
85～89	3,665	1,432	2,233	1,623	618	1,005	851	312	539	1,010	385	625
85	1,001	416	585	433	188	245	226	94	132	270	116	154
86	785	303	482	337	141	196	170	69	101	208	87	121
87	712	298	414	296	105	191	163	57	106	195	62	133
88	630	233	397	305	101	204	149	49	100	186	69	117
89	537	182	355	252	83	169	143	43	100	151	51	100
90～94	1,625	521	1,104	704	189	515	397	92	305	554	165	389
90	467	161	306	204	66	138	125	27	98	146	51	95
91	346	130	216	161	41	120	82	21	61	135	43	92
92	301	101	200	129	31	98	67	19	48	101	33	68
93	288	66	222	117	34	83	71	18	53	79	17	62
94	223	63	160	93	17	76	52	7	45	93	21	72
95～99	411	98	313	198	27	171	104	14	90	153	29	124
95	139	34	105	67	13	54	39	6	33	61	16	45
96	108	30	78	45	4	41	26	4	22	39	5	34
97	85	18	67	34	6	28	20	0	20	21	5	16
98	50	10	40	36	4	32	12	1	11	18	2	16
99	29	6	23	16	0	16	7	3	4	14	1	13
100～	59	15	44	38	8	30	7	3	4	14	1	15
年齢不詳	397	280	117	436	331	105	186	127	59	331	257	74

第17表 令和3年1月1日現在年齢別人口 - 県・地域・市町村 -  
その8

年齢	常陸大宮市			那珂市			筑西市			坂東市		
	総数	男	女	総数	男	女	総数	男	女	総数	男	女
総数	38,964	19,263	19,701	53,104	25,832	27,272	99,841	49,497	50,344	51,522	26,255	25,267
0～14	3,684	1,898	1,786	6,255	3,147	3,108	11,070	5,626	5,444	5,807	2,964	2,843
15～64	20,188	10,423	9,765	29,370	14,760	14,610	56,379	29,397	26,982	29,621	15,787	13,834
65～	14,678	6,711	7,967	17,256	7,818	9,438	32,072	14,229	17,843	15,722	7,264	8,458
0～14 (%)	9.6	10.0	9.2	11.8	12.2	11.4	11.1	11.4	10.8	11.4	11.4	11.3
15～64 (%)	52.4	54.8	50.0	55.5	57.4	53.8	56.7	59.7	53.7	57.9	60.7	55.0
65～ (%)	38.1	35.3	40.8	32.6	30.4	34.8	32.2	28.9	35.5	30.7	27.9	33.7
0～4	999	483	516	1,816	920	896	3,155	1,602	1,553	1,606	820	786
0	154	87	67	302	144	158	563	278	285	262	137	125
1	168	74	94	350	183	167	553	284	269	312	158	154
2	215	99	116	364	189	175	662	318	344	333	161	172
3	230	111	119	427	220	207	674	361	313	363	202	161
4	232	112	120	373	184	189	703	361	342	336	162	174
5～9	1,270	649	621	2,103	1,054	1,049	3,717	1,879	1,838	1,902	958	944
5	227	120	107	432	211	221	713	358	355	353	167	186
6	224	122	102	420	223	197	707	348	359	312	164	148
7	258	133	125	386	191	195	756	398	358	400	206	194
8	255	121	134	444	212	232	745	372	373	415	199	216
9	306	153	153	421	217	204	796	403	393	422	222	200
10～14	1,415	766	649	2,336	1,173	1,163	4,198	2,145	2,053	2,299	1,186	1,113
10	252	130	122	451	228	223	829	416	413	420	215	205
11	264	139	125	461	232	229	773	419	354	406	211	195
12	320	172	148	427	225	202	839	442	397	508	261	247
13	308	176	132	500	245	255	877	420	457	443	230	213
14	271	149	122	497	243	254	880	448	432	522	269	253
15～19	1,686	840	846	2,412	1,251	1,161	4,815	2,464	2,351	2,590	1,309	1,281
15	288	141	147	430	209	221	882	437	445	435	214	221
16	369	193	176	506	280	226	910	472	438	511	256	255
17	349	155	194	502	255	247	952	508	444	556	297	259
18	361	188	173	499	265	234	1,037	523	514	556	268	288
19	319	163	156	475	242	233	1,034	524	510	532	274	258
20～24	1,523	821	702	2,136	1,068	1,068	4,594	2,412	2,182	2,548	1,450	1,098
20	345	182	163	533	273	260	1,027	524	503	542	302	240
21	325	190	135	479	246	233	995	493	502	540	298	242
22	317	175	142	462	230	232	1,023	564	459	534	306	228
23	312	157	155	372	185	187	824	461	363	497	289	208
24	224	117	107	290	134	156	725	370	355	435	255	180
25～29	1,069	581	488	1,664	889	775	3,568	1,973	1,595	2,098	1,188	910
25	188	103	85	254	134	120	634	365	269	407	229	178
26	178	113	65	326	178	148	641	330	311	418	232	186
27	194	114	80	297	159	138	724	400	324	399	240	159
28	240	115	125	412	225	187	768	436	332	417	228	189
29	269	136	133	375	193	182	801	442	359	457	259	198
30～34	1,494	755	739	2,495	1,252	1,243	4,502	2,412	2,090	2,393	1,351	1,042
30	285	127	158	451	213	238	795	441	354	475	263	212
31	267	145	122	492	245	247	915	481	434	421	247	174
32	302	152	150	506	253	253	891	480	411	498	299	199
33	321	176	145	500	252	248	939	520	419	498	272	226
34	319	155	164	546	289	257	962	490	472	501	270	231
35～39	1,847	987	860	2,953	1,480	1,473	5,292	2,814	2,478	2,854	1,532	1,322
35	348	177	171	569	290	279	1,001	532	469	557	307	250
36	388	199	189	572	281	291	1,078	567	511	543	291	252
37	338	180	158	610	315	295	1,084	583	501	563	296	267
38	380	212	168	571	287	284	1,068	549	519	587	313	274
39	393	219	174	631	307	324	1,061	583	478	604	325	279
40～44	2,060	1,112	948	3,391	1,702	1,689	6,395	3,335	3,060	3,301	1,783	1,518
40	383	206	177	642	306	336	1,171	617	554	626	333	293
41	376	185	191	651	328	323	1,221	679	542	622	332	290
42	407	220	187	706	369	337	1,281	658	623	664	350	314
43	478	254	224	681	328	353	1,370	679	691	661	377	284
44	416	247	169	711	371	340	1,352	702	650	728	391	337
45～49	2,363	1,209	1,154	3,966	2,031	1,935	7,595	4,024	3,571	3,908	2,117	1,791
45	440	216	224	744	390	354	1,412	745	667	735	398	337
46	495	235	260	807	415	392	1,560	834	726	772	393	379
47	469	246	223	782	386	396	1,605	847	758	822	423	399
48	500	280	220	809	402	407	1,515	783	732	803	464	339
49	459	232	227	824	438	386	1,503	815	688	776	439	337



年齢	常陸大宮市			那珂市			筑西市			坂東市		
	総数	男	女	総数	男	女	総数	男	女	総数	男	女
50～54	2,397	1,216	1,181	3,478	1,735	1,743	6,613	3,391	3,222	3,277	1,727	1,550
50	475	243	232	768	402	366	1,387	712	675	749	396	353
51	505	247	258	715	356	359	1,378	696	682	715	392	323
52	502	247	255	734	355	379	1,371	695	676	667	343	324
53	492	252	240	735	368	367	1,442	733	709	707	363	344
54	423	227	196	526	254	272	1,035	555	480	439	233	206
55～59	2,614	1,305	1,309	3,343	1,636	1,707	6,257	3,136	3,121	3,125	1,565	1,560
55	514	250	264	687	324	363	1,336	669	667	650	332	318
56	537	271	266	646	334	312	1,199	609	590	606	310	296
57	513	247	266	659	318	341	1,217	617	600	657	333	324
58	499	251	248	715	335	380	1,250	621	629	628	322	306
59	551	286	265	636	325	311	1,255	620	635	584	268	316
60～64	3,135	1,597	1,538	3,532	1,716	1,816	6,748	3,436	3,312	3,527	1,765	1,762
60	584	292	292	668	309	359	1,345	679	666	670	324	346
61	562	303	259	691	347	344	1,231	664	567	677	319	358
62	683	358	325	717	365	352	1,367	683	684	740	398	342
63	605	301	304	695	324	371	1,366	704	662	712	376	336
64	701	343	358	761	371	390	1,439	706	733	728	348	380
65～69	3,588	1,852	1,736	4,170	2,061	2,109	8,331	4,064	4,267	4,246	2,135	2,111
65	681	348	333	802	396	406	1,544	724	820	824	399	425
66	698	353	345	822	419	403	1,616	771	845	799	405	394
67	685	343	342	823	397	426	1,660	817	843	820	405	415
68	740	405	335	820	408	412	1,689	834	855	910	460	450
69	784	403	381	903	441	462	1,822	918	904	893	466	427
70～74	3,347	1,722	1,625	4,396	2,149	2,247	8,480	4,067	4,413	4,403	2,173	2,230
70	689	343	346	914	423	491	1,775	879	896	933	478	455
71	795	410	385	985	485	500	1,908	934	974	999	488	511
72	717	399	318	955	471	484	1,884	876	1,008	928	441	487
73	671	345	326	919	435	484	1,659	780	879	883	451	432
74	475	225	250	623	335	288	1,254	598	656	660	315	345
75～79	2,317	1,110	1,207	3,278	1,534	1,744	5,743	2,681	3,062	2,743	1,304	1,439
75	397	203	194	557	256	301	1,028	482	546	510	258	252
76	477	228	249	709	325	384	1,208	567	641	579	253	326
77	501	229	272	697	317	380	1,216	557	659	605	290	315
78	488	233	255	688	324	364	1,166	563	603	544	263	281
79	454	217	237	627	312	315	1,125	512	613	505	240	265
80～84	2,151	943	1,208	2,445	1,101	1,344	4,361	1,833	2,528	2,053	931	1,122
80	526	230	296	609	277	332	1,070	481	589	503	231	272
81	386	180	206	492	248	244	865	357	508	424	204	220
82	405	180	225	449	194	255	771	335	436	384	169	215
83	427	179	248	461	202	259	912	349	563	406	184	222
84	407	174	233	434	180	254	743	311	432	336	143	193
85～89	1,801	664	1,137	1,744	632	1,112	2,970	1,075	1,895	1,329	476	853
85	410	167	243	409	165	244	734	290	444	315	122	193
86	377	144	233	399	151	248	601	248	353	293	117	176
87	347	129	218	352	130	222	598	209	389	253	97	156
88	352	117	235	318	105	213	566	181	385	263	84	179
89	315	107	208	266	81	185	471	147	324	205	56	149
90～94	1,098	342	756	904	257	647	1,633	427	1,206	733	213	520
90	290	98	192	232	82	150	409	119	290	197	51	146
91	273	89	184	225	51	174	406	105	301	187	57	130
92	223	67	156	177	44	133	294	90	204	146	50	96
93	165	44	121	155	48	107	282	68	214	112	39	73
94	147	44	103	115	32	83	242	45	197	91	16	75
95～99	348	75	273	280	74	206	477	78	399	198	26	172
95	127	31	96	99	32	67	172	32	140	57	9	48
96	75	7	68	66	21	45	119	32	87	55	8	47
97	78	20	58	62	16	46	90	4	86	40	1	39
98	46	8	38	35	5	30	61	9	52	22	2	20
99	22	9	13	18	0	18	35	1	34	24	6	18
100～	28	3	25	39	10	29	77	4	73	17	6	11
年齢不詳	414	231	183	223	107	116	320	245	75	372	240	132

第17表 令和3年1月1日現在年齢別人口 - 県・地域・市町村 -  
その9

年齢	稲敷市			かすみがうら市			桜川市			神栖市		
	総数	男	女	総数	男	女	総数	男	女	総数	男	女
総数	38,970	19,560	19,410	40,145	20,379	19,766	38,777	19,209	19,568	95,422	49,463	45,959
0～14	3,367	1,738	1,629	4,354	2,261	2,093	3,974	2,090	1,884	12,524	6,400	6,124
15～64	21,028	11,174	9,854	22,861	12,120	10,741	21,290	11,136	10,154	59,923	32,449	27,474
65～	14,490	6,577	7,913	12,864	5,942	6,922	13,471	5,961	7,510	22,650	10,358	12,292
0～14 (%)	8.7	8.9	8.4	10.9	11.1	10.6	10.3	10.9	9.6	13.2	13.0	13.3
15～64 (%)	54.1	57.3	50.8	57.0	59.6	54.4	55.0	58.0	51.9	63.0	65.9	59.9
65～ (%)	37.3	33.7	40.8	32.1	29.2	35.0	34.8	31.1	38.4	23.8	21.0	26.8
0～4	888	458	430	1,197	601	596	1,017	529	488	3,877	1,962	1,915
0	139	63	76	198	93	105	166	77	89	758	379	379
1	173	100	73	206	101	105	185	96	89	757	398	359
2	175	93	82	251	118	133	199	101	98	801	397	404
3	197	102	95	258	138	120	232	121	111	786	393	393
4	204	100	104	284	151	133	235	134	101	775	395	380
5～9	1,105	577	528	1,422	754	668	1,322	689	633	4,165	2,124	2,041
5	204	104	100	264	130	134	235	122	113	834	410	424
6	200	120	80	268	138	130	232	124	108	832	415	417
7	204	111	93	286	151	135	273	130	143	765	405	360
8	241	121	120	287	167	120	291	152	139	890	454	436
9	256	121	135	317	168	149	291	161	130	844	440	404
10～14	1,374	703	671	1,735	906	829	1,635	872	763	4,482	2,314	2,168
10	248	128	120	325	161	164	314	163	151	871	449	422
11	273	132	141	334	168	166	293	154	139	915	472	443
12	278	137	141	352	190	162	336	194	142	907	478	429
13	306	165	141	388	219	169	347	176	171	897	484	413
14	269	141	128	336	168	168	345	185	160	892	431	461
15～19	1,620	805	815	1,980	1,018	962	1,843	963	880	4,709	2,438	2,271
15	289	144	145	355	188	167	333	170	163	867	453	414
16	348	168	180	420	191	229	392	199	193	952	501	451
17	302	139	163	390	188	202	382	210	172	940	460	480
18	341	177	164	389	214	175	387	213	174	974	517	457
19	340	177	163	426	237	189	349	171	178	976	507	469
20～24	1,584	891	693	1,978	1,125	853	1,632	885	747	4,726	2,754	1,972
20	355	185	170	425	245	180	425	220	205	1,011	575	436
21	336	195	141	420	221	199	386	215	171	1,033	591	442
22	341	183	158	397	219	178	339	180	159	945	534	411
23	303	187	116	372	229	143	270	141	129	950	564	386
24	249	141	108	364	211	153	212	129	83	787	490	297
25～29	1,333	783	550	1,711	1,000	711	1,023	544	479	4,993	2,886	2,107
25	283	153	130	362	219	143	184	96	88	852	517	335
26	244	156	88	329	199	130	167	89	78	1,004	594	410
27	262	155	107	334	199	135	206	113	93	999	573	426
28	295	166	129	335	186	149	232	124	108	1,054	587	467
29	249	153	96	351	197	154	234	122	112	1,084	615	469
30～34	1,589	912	677	1,815	1,013	802	1,501	823	678	5,851	3,366	2,485
30	263	143	120	329	191	138	303	177	126	1,096	629	467
31	326	199	127	364	203	161	247	128	119	1,150	635	515
32	348	195	153	361	188	173	307	158	149	1,173	670	503
33	290	177	113	399	245	154	327	190	137	1,252	731	521
34	362	198	164	362	186	176	317	170	147	1,180	701	479
35～39	1,831	1,035	796	2,172	1,116	1,056	1,998	1,061	937	6,311	3,423	2,888
35	323	195	128	403	206	197	356	183	173	1,225	668	557
36	366	203	163	423	233	190	396	205	191	1,236	653	583
37	359	198	161	429	215	214	395	226	169	1,291	715	576
38	353	200	153	477	238	239	433	228	205	1,314	715	599
39	430	239	191	440	224	216	418	219	199	1,245	672	573
40～44	2,128	1,178	950	2,495	1,337	1,158	2,381	1,261	1,120	6,654	3,492	3,162
40	428	248	180	465	242	223	438	234	204	1,281	657	624
41	443	232	211	472	252	220	442	237	205	1,297	684	613
42	407	219	188	476	251	225	465	246	219	1,249	656	593
43	391	217	174	495	271	224	499	258	241	1,382	736	646
44	459	262	197	587	321	266	537	286	251	1,445	759	686
45～49	2,493	1,329	1,164	3,089	1,638	1,451	2,687	1,408	1,279	8,042	4,280	3,762
45	437	239	198	545	283	262	486	250	236	1,572	825	747
46	496	262	234	662	365	297	561	300	261	1,538	791	747
47	493	270	223	636	330	306	561	292	269	1,686	916	770
48	555	285	270	649	352	297	565	296	269	1,618	870	748
49	512	273	239	597	308	289	514	270	244	1,628	878	750

年齢	稲敷市			かすみがうら市			桜川市			神栖市		
	総数	男	女	総数	男	女	総数	男	女	総数	男	女
50～54	2,452	1,221	1,231	2,639	1,366	1,273	2,467	1,286	1,181	6,944	3,721	3,223
50	517	267	250	548	302	246	553	293	260	1,496	803	693
51	511	250	261	550	277	273	494	268	226	1,478	794	684
52	521	275	246	546	287	259	517	250	267	1,478	793	685
53	521	252	269	631	323	308	539	283	256	1,518	804	714
54	382	177	205	364	177	187	364	192	172	974	527	447
55～59	2,878	1,427	1,451	2,495	1,250	1,245	2,611	1,308	1,303	6,024	3,150	2,874
55	591	298	293	527	261	266	533	243	290	1,246	636	610
56	560	264	296	494	253	241	515	240	275	1,251	666	585
57	598	288	310	517	265	252	510	263	247	1,254	645	609
58	575	276	299	482	240	242	538	310	228	1,172	633	539
59	554	301	253	475	231	244	515	252	263	1,101	570	531
60～64	3,120	1,593	1,527	2,487	1,257	1,230	3,147	1,597	1,550	5,669	2,939	2,730
60	626	322	304	466	232	234	579	283	296	1,113	572	541
61	595	294	301	503	245	258	623	301	322	1,141	568	573
62	620	316	304	485	252	233	673	345	328	1,086	541	545
63	625	314	311	482	246	236	614	322	292	1,124	577	547
64	654	347	307	551	282	269	658	346	312	1,205	681	524
65～69	3,720	1,927	1,793	3,144	1,582	1,562	3,602	1,808	1,794	6,225	3,191	3,034
65	724	383	341	590	298	292	690	357	333	1,140	591	549
66	703	378	325	593	314	279	727	342	385	1,117	530	587
67	719	390	329	625	302	323	732	364	368	1,259	650	609
68	772	386	386	654	325	329	707	367	340	1,367	704	663
69	802	390	412	682	343	339	746	378	368	1,342	716	626
70～74	3,787	1,873	1,914	3,507	1,752	1,755	3,385	1,675	1,710	6,300	3,069	3,231
70	780	405	375	698	347	351	750	391	359	1,329	659	670
71	879	439	440	812	411	401	764	386	378	1,361	717	644
72	754	362	392	808	413	395	724	359	365	1,338	627	711
73	793	397	396	703	346	357	654	308	346	1,328	611	717
74	581	270	311	486	235	251	493	231	262	944	455	489
75～79	2,458	1,154	1,304	2,420	1,142	1,278	2,188	1,004	1,184	4,225	1,996	2,229
75	422	207	215	405	193	212	387	184	203	786	376	410
76	527	251	276	543	259	284	437	197	240	860	408	452
77	526	246	280	530	240	290	449	194	255	898	421	477
78	470	207	263	473	226	247	450	219	231	829	393	436
79	513	243	270	469	224	245	465	210	255	852	398	454
80～84	2,013	868	1,145	1,758	824	934	1,774	732	1,042	2,914	1,216	1,698
80	481	217	264	460	220	240	387	171	216	719	294	425
81	377	183	194	359	172	187	358	145	213	585	243	342
82	359	141	218	304	141	163	331	135	196	546	247	299
83	428	189	239	348	166	182	374	168	206	569	239	330
84	368	138	230	287	125	162	324	113	211	495	193	302
85～89	1,450	467	983	1,196	412	784	1,429	486	943	1,795	622	1,173
85	376	147	229	291	104	187	349	127	222	464	176	288
86	290	98	192	258	100	158	276	99	177	396	143	253
87	297	92	205	222	74	148	290	103	187	335	120	215
88	253	64	189	214	74	140	280	74	206	329	109	220
89	234	66	168	211	60	151	234	83	151	271	74	197
90～94	835	239	596	655	187	468	832	210	622	886	220	666
90	265	79	186	189	67	122	254	65	189	230	62	168
91	168	50	118	143	40	103	191	46	145	204	53	151
92	169	49	120	105	31	74	151	41	110	159	43	116
93	130	35	95	109	25	84	119	27	92	154	39	115
94	103	26	77	109	24	85	117	31	86	139	23	116
95～99	207	46	161	162	34	128	242	41	201	262	37	225
95	85	23	62	45	11	34	95	18	77	87	10	77
96	53	11	42	57	11	46	64	9	55	74	17	57
97	34	4	30	32	5	27	39	5	34	54	6	48
98	18	3	15	15	1	14	31	5	26	24	2	22
99	17	5	12	13	6	7	13	4	9	23	2	21
100～	20	3	17	22	9	13	19	5	14	43	7	36
年齢不詳	85	71	14	66	56	10	42	22	20	325	256	69

第17表 令和3年1月1日現在年齢別人口 - 県・地域・市町村 -

その10

年齢	行方市			銚田市			つくばみらい市			小美玉市		
	総数	男	女	総数	男	女	総数	男	女	総数	男	女
総数	31,878	15,833	16,045	45,857	23,406	22,451	51,155	25,735	25,420	48,608	24,499	24,109
0～14	3,193	1,607	1,586	4,550	2,334	2,216	7,899	4,102	3,797	5,639	2,877	2,762
15～64	17,064	8,944	8,120	25,447	13,664	11,783	29,575	15,321	14,254	28,234	14,883	13,351
65～	11,612	5,275	6,337	15,780	7,356	8,424	13,433	6,146	7,287	14,668	6,701	7,967
0～14(%)	10.0	10.2	9.9	9.9	10.0	9.9	15.5	16.0	15.0	11.6	11.8	11.5
15～64(%)	53.5	56.5	50.6	55.6	58.5	52.5	58.1	59.9	56.3	58.2	60.8	55.4
65～(%)	36.4	33.3	39.5	34.5	31.5	37.6	26.4	24.0	28.8	30.2	27.4	33.1
0～4	883	463	420	1,244	632	612	2,463	1,304	1,159	1,637	842	795
0	157	73	84	225	108	117	425	216	209	285	148	137
1	160	84	76	209	104	105	436	226	210	318	167	151
2	173	93	80	242	115	127	490	271	219	345	185	160
3	185	112	73	268	144	124	545	294	251	320	162	158
4	208	101	107	300	161	139	567	297	270	369	180	189
5～9	1,048	513	535	1,508	780	728	2,976	1,516	1,460	1,839	937	902
5	195	94	101	291	164	127	590	291	299	405	188	217
6	203	106	97	294	148	146	600	320	280	348	189	159
7	201	94	107	289	146	143	599	309	290	321	140	181
8	239	121	118	339	154	185	638	323	315	387	199	188
9	210	98	112	295	168	127	549	273	276	378	221	157
10～14	1,262	631	631	1,798	922	876	2,460	1,282	1,178	2,163	1,098	1,065
10	241	132	109	333	159	174	541	275	266	403	213	190
11	267	137	130	331	179	152	515	277	238	429	223	206
12	243	104	139	370	192	178	486	245	241	412	212	200
13	243	117	126	369	190	179	466	246	220	428	207	221
14	268	141	127	395	202	193	452	239	213	491	243	248
15～19	1,449	701	748	1,984	1,001	983	2,012	1,025	987	2,327	1,201	1,126
15	278	141	137	387	198	189	436	226	210	441	222	219
16	265	132	133	381	180	201	383	193	190	461	229	232
17	264	118	146	400	214	186	398	206	192	489	259	230
18	326	159	167	384	205	179	376	178	198	439	231	208
19	316	151	165	432	204	228	419	222	197	497	260	237
20～24	1,312	721	591	2,498	1,459	1,039	2,031	1,057	974	2,566	1,479	1,087
20	288	145	143	470	255	215	407	209	198	515	272	243
21	301	169	132	510	272	238	396	215	181	576	324	252
22	301	168	133	629	348	281	445	233	212	544	327	217
23	248	144	104	484	314	170	389	192	197	524	301	223
24	174	95	79	405	270	135	394	208	186	407	255	152
25～29	912	518	394	1,928	1,229	699	2,220	1,147	1,073	2,179	1,210	969
25	147	87	60	402	277	125	414	211	203	414	230	184
26	185	112	73	390	240	150	438	233	205	406	225	181
27	172	104	68	394	251	143	439	232	207	477	254	223
28	190	105	85	350	228	122	487	247	240	419	236	183
29	218	110	108	392	233	159	442	224	218	463	265	198
30～34	1,351	756	595	2,209	1,230	979	3,006	1,541	1,465	2,326	1,221	1,105
30	222	132	90	424	227	197	515	260	255	457	240	217
31	255	139	116	432	257	175	517	261	256	433	235	198
32	261	155	106	439	238	201	579	310	269	464	252	212
33	288	147	141	427	244	183	656	339	317	488	255	233
34	325	183	142	487	264	223	739	371	368	484	239	245
35～39	1,688	879	809	2,530	1,347	1,183	3,742	1,900	1,842	2,670	1,418	1,252
35	309	150	159	532	276	256	650	349	301	522	287	235
36	355	179	176	464	272	192	741	357	384	518	276	242
37	341	184	157	512	261	251	768	383	385	565	299	266
38	354	196	158	526	286	240	778	394	384	525	280	245
39	329	170	159	496	252	244	805	417	388	540	276	264
40～44	1,841	1,008	833	2,607	1,394	1,213	4,241	2,229	2,012	3,150	1,701	1,449
40	368	190	178	503	269	234	824	439	385	572	300	272
41	369	202	167	505	260	245	850	456	394	623	347	276
42	355	211	144	505	273	232	840	423	417	646	343	303
43	350	178	172	547	305	242	851	454	397	645	359	286
44	399	227	172	547	287	260	876	457	419	664	352	312
45～49	1,984	1,060	924	2,917	1,559	1,358	4,081	2,194	1,887	3,636	1,897	1,739
45	357	185	172	565	309	256	852	437	415	691	358	333
46	403	232	171	586	299	287	837	458	379	761	415	346
47	423	213	210	621	334	287	807	438	369	745	381	364
48	415	220	195	596	310	286	807	434	373	701	353	348
49	386	210	176	549	307	242	778	427	351	738	390	348

年齢	行方市			銚田市			つくばみらい市			小美玉市		
	総数	男	女	総数	男	女	総数	男	女	総数	男	女
50～54	1,831	960	871	2,674	1,359	1,315	3,107	1,687	1,420	3,065	1,581	1,484
50	398	213	185	591	310	281	660	359	301	717	394	323
51	354	188	166	505	247	258	661	355	306	622	322	300
52	388	188	200	600	312	288	645	350	295	637	328	309
53	417	227	190	604	292	312	672	385	287	659	342	317
54	274	144	130	374	198	176	469	238	231	430	195	235
55～59	2,095	1,039	1,056	2,875	1,435	1,440	2,572	1,311	1,261	3,027	1,501	1,526
55	383	189	194	588	300	288	571	306	265	592	303	289
56	385	187	198	565	279	286	535	281	254	637	298	339
57	445	240	205	579	294	285	523	265	258	617	303	314
58	434	200	234	564	269	295	501	239	262	594	304	290
59	448	223	225	579	293	286	442	220	222	587	293	294
60～64	2,601	1,302	1,299	3,225	1,651	1,574	2,563	1,230	1,333	3,288	1,674	1,614
60	501	240	261	570	291	279	516	237	279	615	319	296
61	498	250	248	625	327	298	525	250	275	640	338	302
62	524	268	256	683	347	336	536	270	266	653	325	328
63	507	250	257	652	322	330	450	217	233	653	335	318
64	571	294	277	695	364	331	536	256	280	727	357	370
65～69	3,005	1,559	1,446	4,088	2,139	1,949	3,207	1,515	1,692	3,663	1,833	1,830
65	627	356	271	763	416	347	581	281	300	663	338	325
66	597	304	293	827	445	382	632	308	324	693	359	334
67	596	287	309	770	401	369	651	305	346	750	378	372
68	580	291	289	839	422	417	667	314	353	776	369	407
69	605	321	284	889	455	434	676	307	369	781	389	392
70～74	2,905	1,502	1,403	4,144	2,065	2,079	3,960	1,850	2,110	3,894	1,893	2,001
70	632	298	334	903	446	457	800	366	434	848	422	426
71	641	324	317	975	496	479	861	390	471	879	432	447
72	669	373	296	868	438	430	877	414	463	785	380	405
73	575	311	264	826	407	419	850	414	436	813	387	426
74	388	196	192	572	278	294	572	266	306	569	272	297
75～79	1,789	851	938	2,820	1,396	1,424	2,821	1,366	1,455	2,685	1,294	1,391
75	283	142	141	459	232	227	478	218	260	507	252	255
76	392	193	199	610	298	312	586	306	280	535	255	280
77	376	182	194	587	265	322	682	337	345	578	264	314
78	380	168	212	608	330	278	533	250	283	511	244	267
79	358	166	192	556	271	285	542	255	287	554	279	275
80～84	1,602	655	947	2,161	921	1,240	1,795	852	943	2,082	922	1,160
80	341	158	183	495	230	265	447	213	234	494	229	265
81	279	116	163	419	165	254	378	181	197	417	189	228
82	301	131	170	414	181	233	321	163	158	403	176	227
83	357	136	221	489	186	303	344	162	182	387	168	219
84	324	114	210	344	159	185	305	133	172	381	160	221
85～89	1,387	484	903	1,545	579	966	1,054	401	653	1,356	505	851
85	320	117	203	374	147	227	277	116	161	327	134	193
86	291	101	190	332	121	211	208	90	118	305	115	190
87	258	96	162	279	113	166	201	82	119	267	102	165
88	292	98	194	322	115	207	200	66	134	232	72	160
89	226	72	154	238	83	155	168	47	121	225	82	143
90～94	718	173	545	848	228	620	466	138	328	721	201	520
90	189	49	140	242	68	174	122	43	79	205	67	138
91	153	35	118	190	52	138	132	42	90	148	35	113
92	146	38	108	196	54	142	110	35	75	163	43	120
93	120	28	92	116	28	88	64	13	51	112	23	89
94	110	23	87	104	26	78	38	5	33	93	33	60
95～99	196	50	146	167	28	139	126	25	101	235	48	187
95	64	20	44	51	13	38	48	10	38	78	15	63
96	50	12	38	47	7	40	44	12	32	61	11	50
97	44	12	32	36	5	31	22	1	21	44	15	29
98	25	5	20	13	1	12	2	1	1	35	7	28
99	13	1	12	20	2	18	10	1	9	17	0	17
100～	10	1	9	7	0	7	4	1	5	32	5	27
年齢不詳	9	7	2	80	52	28	248	166	82	67	38	29

第17表 令和3年1月1日現在年齢別人口 - 県・地域・市町村 -  
その11

年齢	東茨城郡			茨城町			大洗町			城里町		
	総数	男	女	総数	男	女	総数	男	女	総数	男	女
総数	65,073	32,096	32,977	31,369	15,523	15,846	15,739	7,783	7,956	17,965	8,790	9,175
0～14	6,354	3,323	3,031	3,260	1,720	1,540	1,535	763	772	1,559	840	719
15～64	35,211	18,229	16,982	16,962	8,812	8,150	8,724	4,614	4,110	9,525	4,803	4,722
65～	23,329	10,426	12,903	11,099	4,962	6,137	5,358	2,322	3,036	6,872	3,142	3,730
0～14 (%)	9.8	10.4	9.2	10.4	11.1	9.7	9.8	9.9	9.7	8.7	9.6	7.8
15～64 (%)	54.3	57.0	51.6	54.2	56.9	51.5	55.9	59.9	51.9	53.0	54.7	51.5
65～ (%)	35.9	32.6	39.2	35.4	32.0	38.8	34.3	30.2	38.3	38.3	35.8	40.7
0～4	1,704	889	815	913	483	430	392	185	207	399	221	178
0	299	156	143	148	75	73	75	31	44	76	50	26
1	299	145	154	167	84	83	65	27	38	67	34	33
2	330	182	148	177	101	76	73	35	38	80	46	34
3	392	194	198	215	105	110	83	40	43	94	49	45
4	384	212	172	206	118	88	96	52	44	82	42	40
5～9	2,081	1,073	1,008	1,060	542	518	508	256	252	513	275	238
5	391	183	208	192	86	106	107	48	59	92	49	43
6	401	208	193	224	122	102	85	40	45	92	46	46
7	413	209	204	218	100	118	99	55	44	96	54	42
8	436	239	197	209	121	88	111	59	52	116	59	57
9	440	234	206	217	113	104	106	54	52	117	67	50
10～14	2,569	1,361	1,208	1,287	695	592	635	322	313	647	344	303
10	456	249	207	227	121	106	118	65	53	111	63	48
11	501	279	222	248	140	108	118	63	55	135	76	59
12	516	260	256	267	139	128	125	59	66	124	62	62
13	548	280	268	278	144	134	133	64	69	137	72	65
14	548	293	255	267	151	116	141	71	70	140	71	69
15～19	3,024	1,571	1,453	1,472	785	687	758	390	368	794	396	398
15	546	288	258	263	134	129	137	75	62	146	79	67
16	549	282	267	230	109	121	180	98	82	139	75	64
17	669	324	345	320	168	152	172	80	92	177	76	101
18	619	333	286	305	168	137	139	75	64	175	90	85
19	641	344	297	354	206	148	130	62	68	157	76	81
20～24	2,953	1,639	1,314	1,510	891	619	737	385	352	706	363	343
20	624	307	317	306	163	143	168	73	95	150	71	79
21	672	365	307	338	201	137	155	73	82	179	91	88
22	706	401	305	365	211	154	187	107	80	154	83	71
23	507	303	204	253	158	95	135	81	54	119	64	55
24	444	263	181	248	158	90	92	51	41	104	54	50
25～29	1,950	1,055	895	972	499	473	520	318	202	458	238	220
25	397	233	164	200	120	80	100	60	40	97	53	44
26	385	206	179	183	83	100	115	69	46	87	54	33
27	334	165	169	150	68	82	103	60	43	81	37	44
28	400	210	190	212	107	105	102	65	37	86	38	48
29	434	241	193	227	121	106	100	64	36	107	56	51
30～34	2,614	1,410	1,204	1,415	764	651	598	325	273	601	321	280
30	470	254	216	246	131	115	116	65	51	108	58	50
31	474	258	216	243	129	114	119	63	56	112	66	46
32	545	282	263	289	159	130	125	62	63	131	61	70
33	591	318	273	349	174	175	115	69	46	127	75	52
34	534	298	236	288	171	117	123	66	57	123	61	62
35～39	3,199	1,703	1,496	1,608	856	752	791	427	364	800	420	380
35	609	339	270	292	171	121	166	86	80	151	82	69
36	601	301	300	307	143	164	150	78	72	144	80	64
37	644	342	302	309	163	146	169	90	79	166	89	77
38	675	360	315	344	189	155	154	77	77	177	94	83
39	670	361	309	356	190	166	152	96	56	162	75	87
40～44	3,753	1,895	1,858	1,907	942	965	949	484	465	897	469	428
40	696	356	340	356	184	172	167	81	86	173	91	82
41	706	358	348	348	174	174	191	105	86	167	79	88
42	740	391	349	382	195	187	190	108	82	168	88	80
43	813	404	409	409	199	210	209	98	111	195	107	88
44	798	386	412	412	190	222	192	92	100	194	104	90
45～49	4,375	2,303	2,072	2,099	1,128	971	1,095	589	506	1,181	586	595
45	802	435	367	399	223	176	187	97	90	216	115	101
46	904	497	407	446	250	196	235	130	105	223	117	106
47	903	468	435	411	218	193	233	124	109	259	126	133
48	868	428	440	416	208	208	218	110	108	234	110	124
49	898	475	423	427	229	198	222	128	94	249	118	131

年齢	東茨城郡			茨城町			大洗町			城里町		
	総数	男	女	総数	男	女	総数	男	女	総数	男	女
50～54	4,160	2,108	2,052	1,906	967	939	1,040	544	496	1,214	597	617
50	850	447	403	410	228	182	195	97	98	245	122	123
51	886	441	445	404	185	219	232	128	104	250	128	122
52	854	440	414	401	217	184	198	107	91	255	116	139
53	905	468	437	401	206	195	243	124	119	261	138	123
54	665	312	353	290	131	159	172	88	84	203	93	110
55～59	4,242	2,072	2,170	1,921	941	980	1,051	522	529	1,270	609	661
55	864	420	444	410	195	215	215	114	101	239	111	128
56	874	434	440	373	180	193	233	115	118	268	139	129
57	822	396	426	374	184	190	195	103	92	253	109	144
58	822	397	425	371	190	181	194	86	108	257	121	136
59	860	425	435	393	192	201	214	104	110	253	129	124
60～64	4,941	2,473	2,468	2,152	1,039	1,113	1,185	630	555	1,604	804	800
60	945	471	474	393	180	213	247	135	112	305	156	149
61	1,022	502	520	438	210	228	248	131	117	336	161	175
62	941	462	479	419	210	209	217	101	116	305	151	154
63	961	501	460	427	211	216	221	127	94	313	163	150
64	1,072	537	535	475	228	247	252	136	116	345	173	172
65～69	5,939	2,948	2,991	2,822	1,363	1,459	1,291	626	665	1,826	959	867
65	1,185	572	613	547	254	293	264	126	138	374	192	182
66	1,159	577	582	513	239	274	260	130	130	386	208	178
67	1,130	579	551	563	283	280	242	125	117	325	171	154
68	1,190	602	588	577	288	289	245	117	128	368	197	171
69	1,275	618	657	622	299	323	280	128	152	373	191	182
70～74	5,707	2,861	2,846	2,777	1,386	1,391	1,348	655	693	1,582	820	762
70	1,278	649	629	619	304	315	298	150	148	361	195	166
71	1,281	656	625	630	318	312	295	155	140	356	183	173
72	1,200	578	622	575	274	301	290	128	162	335	176	159
73	1,148	579	569	593	301	292	264	128	136	291	150	141
74	800	399	401	360	189	171	201	94	107	239	116	123
75～79	4,017	1,867	2,150	1,926	897	1,029	943	430	513	1,148	540	608
75	671	322	349	316	151	165	151	76	75	204	95	109
76	837	358	479	428	190	238	185	74	111	224	94	130
77	864	398	466	410	184	226	211	97	114	243	117	126
78	853	406	447	406	194	212	214	97	117	233	115	118
79	792	383	409	366	178	188	182	86	96	244	119	125
80～84	3,236	1,369	1,867	1,530	678	852	787	308	479	919	383	536
80	787	357	430	384	175	209	173	68	105	230	114	116
81	623	264	359	307	125	182	160	71	89	156	68	88
82	604	257	347	274	124	150	148	57	91	182	76	106
83	647	250	397	294	135	159	165	51	114	188	64	124
84	575	241	334	271	119	152	141	61	80	163	61	102
85～89	2,481	892	1,589	1,126	405	721	604	216	388	751	271	480
85	577	223	354	262	103	159	140	53	87	175	67	108
86	540	205	335	232	88	144	143	53	90	165	64	101
87	473	171	302	229	82	147	121	46	75	123	43	80
88	461	166	295	213	75	138	110	36	74	138	55	83
89	430	127	303	190	57	133	90	28	62	150	42	108
90～94	1,405	402	1,003	642	187	455	301	75	226	462	140	322
90	360	112	248	162	48	114	69	17	52	129	47	82
91	314	96	218	141	52	89	73	19	54	100	25	75
92	297	86	211	143	37	106	67	18	49	87	31	56
93	234	56	178	98	24	74	62	15	47	74	17	57
94	200	52	148	98	26	72	30	6	24	72	20	52
95～99	460	81	379	222	40	182	82	12	70	156	29	127
95	140	27	113	59	9	50	30	2	28	51	16	35
96	103	14	89	56	14	42	12	1	13	35	1	34
97	102	23	79	51	9	42	15	9	6	36	5	31
98	71	11	60	38	6	32	12	1	13	21	6	15
99	44	6	38	18	2	16	13	3	10	13	1	12
100～	84	6	78	54	6	48	2	0	2	28	0	28
年齢不詳	179	118	61	48	29	19	122	84	38	9	5	4

第17表 令和3年1月1日現在年齢別人口 - 県・地域・市町村 -

その12

年齢	那珂郡			東海村			久慈郡			大子町		
	総数	男	女	総数	男	女	総数	男	女	総数	男	女
総数	37,685	19,031	18,654	37,685	19,031	18,654	15,564	7,609	7,955	15,564	7,609	7,955
0～14	5,302	2,769	2,533	5,302	2,769	2,533	1,165	607	558	1,165	607	558
15～64	22,269	11,616	10,653	22,269	11,616	10,653	7,085	3,730	3,355	7,085	3,730	3,355
65～	9,600	4,312	5,288	9,600	4,312	5,288	7,291	3,261	4,030	7,291	3,261	4,030
0～14(%)	14.3	14.8	13.7	14.3	14.8	13.7	7.5	8.0	7.0	7.5	8.0	7.0
15～64(%)	59.9	62.1	57.7	59.9	62.1	57.7	45.6	49.1	42.2	45.6	49.1	42.2
65～(%)	25.8	23.1	28.6	25.8	23.1	28.6	46.9	42.9	50.7	46.9	42.9	50.7
0～4	1,546	790	756	1,546	790	756	268	132	136	268	132	136
0	255	119	136	255	119	136	46	20	26	46	20	26
1	323	174	149	323	174	149	46	28	18	46	28	18
2	293	157	136	293	157	136	57	22	35	57	22	35
3	327	171	156	327	171	156	69	32	37	69	32	37
4	348	169	179	348	169	179	50	30	20	50	30	20
5～9	1,777	926	851	1,777	926	851	395	202	193	395	202	193
5	320	164	156	320	164	156	79	41	38	79	41	38
6	319	177	142	319	177	142	70	39	31	70	39	31
7	369	200	169	369	200	169	65	31	34	65	31	34
8	388	207	181	388	207	181	84	37	47	84	37	47
9	381	178	203	381	178	203	97	54	43	97	54	43
10～14	1,979	1,053	926	1,979	1,053	926	502	273	229	502	273	229
10	396	214	182	396	214	182	99	57	42	99	57	42
11	393	212	181	393	212	181	88	41	47	88	41	47
12	387	219	168	387	219	168	99	59	40	99	59	40
13	384	194	190	384	194	190	117	62	55	117	62	55
14	419	214	205	419	214	205	99	54	45	99	54	45
15～19	2,059	1,062	997	2,059	1,062	997	568	280	288	568	280	288
15	390	195	195	390	195	195	111	54	57	111	54	57
16	417	227	190	417	227	190	115	61	54	115	61	54
17	416	200	216	416	200	216	114	53	61	114	53	61
18	441	238	203	441	238	203	103	53	50	103	53	50
19	395	202	193	395	202	193	125	59	66	125	59	66
20～24	1,725	925	800	1,725	925	800	393	225	168	393	225	168
20	417	215	202	417	215	202	108	63	45	108	63	45
21	416	223	193	416	223	193	80	38	42	80	38	42
22	365	195	170	365	195	170	106	63	43	106	63	43
23	289	162	127	289	162	127	67	39	28	67	39	28
24	238	130	108	238	130	108	32	22	10	32	22	10
25～29	1,443	800	643	1,443	800	643	229	139	90	229	139	90
25	245	135	110	245	135	110	22	14	8	22	14	8
26	306	175	131	306	175	131	48	35	13	48	35	13
27	263	159	104	263	159	104	33	19	14	33	19	14
28	310	163	147	310	163	147	60	35	25	60	35	25
29	319	168	151	319	168	151	66	36	30	66	36	30
30～34	1,945	1,046	899	1,945	1,046	899	449	241	208	449	241	208
30	342	193	149	342	193	149	70	28	42	70	28	42
31	355	195	160	355	195	160	96	56	40	96	56	40
32	355	189	166	355	189	166	75	45	30	75	45	30
33	441	221	220	441	221	220	96	48	48	96	48	48
34	452	248	204	452	248	204	112	64	48	112	64	48
35～39	2,081	1,048	1,033	2,081	1,048	1,033	576	310	266	576	310	266
35	392	189	203	392	189	203	102	47	55	102	47	55
36	410	203	207	410	203	207	129	69	60	129	69	60
37	406	209	197	406	209	197	127	72	55	127	72	55
38	401	221	180	401	221	180	91	47	44	91	47	44
39	472	226	246	472	226	246	127	75	52	127	75	52
40～44	2,584	1,310	1,274	2,584	1,310	1,274	704	361	343	704	361	343
40	467	228	239	467	228	239	121	53	68	121	53	68
41	504	260	244	504	260	244	139	82	57	139	82	57
42	516	275	241	516	275	241	134	65	69	134	65	69
43	536	259	277	536	259	277	152	77	75	152	77	75
44	561	288	273	561	288	273	158	84	74	158	84	74
45～49	3,377	1,733	1,644	3,377	1,733	1,644	753	403	350	753	403	350
45	605	300	305	605	300	305	153	75	78	153	75	78
46	687	344	343	687	344	343	145	83	62	145	83	62
47	710	364	346	710	364	346	163	92	71	163	92	71
48	690	359	331	690	359	331	132	67	65	132	67	65
49	685	366	319	685	366	319	160	86	74	160	86	74



年齢	那珂郡			東海村			久慈郡			大子町		
	総数	男	女	総数	男	女	総数	男	女	総数	男	女
50～54	2,951	1,515	1,436	2,951	1,515	1,436	846	418	428	846	418	428
50	670	329	341	670	329	341	149	78	71	149	78	71
51	597	314	283	597	314	283	153	73	80	153	73	80
52	627	313	314	627	313	314	157	84	73	157	84	73
53	631	335	296	631	335	296	223	111	112	223	111	112
54	426	224	202	426	224	202	164	72	92	164	72	92
55～59	2,253	1,223	1,030	2,253	1,223	1,030	1,062	576	486	1,062	576	486
55	500	261	239	500	261	239	200	100	100	200	100	100
56	489	281	208	489	281	208	206	109	97	206	109	97
57	454	250	204	454	250	204	200	118	82	200	118	82
58	428	235	193	428	235	193	217	118	99	217	118	99
59	382	196	186	382	196	186	239	131	108	239	131	108
60～64	1,851	954	897	1,851	954	897	1,505	777	728	1,505	777	728
60	398	218	180	398	218	180	286	146	140	286	146	140
61	411	219	192	411	219	192	308	154	154	308	154	154
62	364	181	183	364	181	183	285	157	128	285	157	128
63	325	176	149	325	176	149	295	151	144	295	151	144
64	353	160	193	353	160	193	331	169	162	331	169	162
65～69	1,948	940	1,008	1,948	940	1,008	1,765	907	858	1,765	907	858
65	353	177	176	353	177	176	291	156	135	291	156	135
66	369	180	189	369	180	189	340	183	157	340	183	157
67	419	203	216	419	203	216	373	187	186	373	187	186
68	403	206	197	403	206	197	350	171	179	350	171	179
69	404	174	230	404	174	230	411	210	201	411	210	201
70～74	2,442	1,060	1,382	2,442	1,060	1,382	1,603	839	764	1,603	839	764
70	444	191	253	444	191	253	337	189	148	337	189	148
71	541	221	320	541	221	320	376	202	174	376	202	174
72	541	230	311	541	230	311	352	190	162	352	190	162
73	527	236	291	527	236	291	341	148	193	341	148	193
74	389	182	207	389	182	207	197	110	87	197	110	87
75～79	2,244	1,089	1,155	2,244	1,089	1,155	1,095	526	569	1,095	526	569
75	371	163	208	371	163	208	171	86	85	171	86	85
76	461	221	240	461	221	240	214	113	101	214	113	101
77	495	235	260	495	235	260	239	115	124	239	115	124
78	466	247	219	466	247	219	224	106	118	224	106	118
79	451	223	228	451	223	228	247	106	141	247	106	141
80～84	1,569	745	824	1,569	745	824	1,115	475	640	1,115	475	640
80	409	194	215	409	194	215	242	128	114	242	128	114
81	330	160	170	330	160	170	215	81	134	215	81	134
82	305	151	154	305	151	154	214	85	129	214	85	129
83	290	133	157	290	133	157	217	91	126	217	91	126
84	235	107	128	235	107	128	227	90	137	227	90	137
85～89	838	330	508	838	330	508	928	319	609	928	319	609
85	234	99	135	234	99	135	211	80	131	211	80	131
86	182	71	111	182	71	111	180	80	100	180	80	100
87	166	69	97	166	69	97	176	53	123	176	53	123
88	137	55	82	137	55	82	178	58	120	178	58	120
89	119	36	83	119	36	83	183	48	135	183	48	135
90～94	403	137	266	403	137	266	629	179	450	629	179	450
90	102	40	62	102	40	62	177	60	117	177	60	117
91	114	40	74	114	40	74	112	37	75	112	37	75
92	77	16	61	77	16	61	131	39	92	131	39	92
93	58	18	40	58	18	40	109	25	84	109	25	84
94	52	23	29	52	23	29	100	18	82	100	18	82
95～99	121	6	115	121	6	115	128	13	115	128	13	115
95	41	4	37	41	4	37	50	12	38	50	12	38
96	28	5	23	28	5	23	42	4	38	42	4	38
97	29	2	31	29	2	31	14	0	14	14	0	14
98	13	2	15	13	2	15	12	1	13	12	1	13
99	10	1	9	10	1	9	10	2	12	10	2	12
100～	35	5	30	35	5	30	28	3	25	28	3	25
年齢不詳	514	334	180	514	334	180	23	11	12	23	11	12

第17表 令和3年1月1日現在年齢別人口 - 県・地域・市町村 -

その13

年齢	稲敷郡			美浦村			阿見町			河内町		
	総数	男	女	総数	男	女	総数	男	女	総数	男	女
総数	70,689	35,270	35,419	14,393	7,347	7,046	48,059	23,888	24,171	8,237	4,035	4,202
0～14	8,049	4,129	3,920	1,447	741	706	6,007	3,093	2,914	595	295	300
15～64	40,967	21,361	19,606	8,305	4,521	3,784	28,293	14,554	13,739	4,369	2,286	2,083
65～	21,362	9,593	11,769	4,635	2,081	2,554	13,454	6,058	7,396	3,273	1,454	1,819
0～14(%)	11.4	11.8	11.1	10.1	10.1	10.0	12.6	13.0	12.1	7.2	7.3	7.1
15～64(%)	58.2	60.9	55.5	57.7	61.6	53.7	59.2	61.4	57.1	53.0	56.7	49.6
65～(%)	30.4	27.3	33.3	32.2	28.3	36.3	28.2	25.6	30.8	39.7	36.0	43.3
0～4	2,437	1,253	1,184	422	212	210	1,841	948	893	174	93	81
0	428	207	221	74	32	42	317	155	162	37	20	17
1	431	225	206	87	38	49	324	176	148	20	11	9
2	492	250	242	75	42	33	381	193	188	36	15	21
3	503	258	245	89	46	43	380	193	187	34	19	15
4	583	313	270	97	54	43	439	231	208	47	28	19
5～9	2,687	1,396	1,291	464	241	223	2,053	1,057	996	170	98	72
5	527	279	248	91	51	40	401	209	192	35	19	16
6	545	283	262	80	37	43	434	233	201	31	13	18
7	531	276	255	93	45	48	402	206	196	36	25	11
8	554	294	260	95	52	43	430	222	208	29	20	9
9	530	264	266	105	56	49	386	187	199	39	21	18
10～14	2,925	1,480	1,445	561	288	273	2,113	1,088	1,025	251	104	147
10	555	261	294	85	42	43	419	202	217	51	17	34
11	594	313	281	116	63	53	427	231	196	51	19	32
12	587	296	291	111	59	52	424	216	208	52	21	31
13	554	284	270	127	58	69	381	207	174	46	19	27
14	635	326	309	122	66	56	462	232	230	51	28	23
15～19	3,155	1,577	1,578	643	320	323	2,192	1,090	1,102	320	167	153
15	577	300	277	122	67	55	410	213	197	45	20	25
16	633	300	333	124	59	65	435	204	231	74	37	37
17	597	296	301	132	68	64	408	200	208	57	28	29
18	680	344	336	137	59	78	475	241	234	68	44	24
19	668	337	331	128	67	61	464	232	232	76	38	38
20～24	3,448	1,786	1,662	621	337	284	2,448	1,253	1,195	379	196	183
20	688	336	352	127	63	64	478	232	246	83	41	42
21	753	416	337	152	84	68	509	288	221	92	44	48
22	714	374	340	124	69	55	510	265	245	80	40	40
23	647	354	293	119	69	50	461	250	211	67	35	32
24	646	306	340	99	52	47	490	218	272	57	36	21
25～29	3,275	1,712	1,563	526	342	184	2,463	1,220	1,243	286	150	136
25	675	358	317	108	70	38	509	258	251	58	30	28
26	698	355	343	94	62	32	543	262	281	61	31	30
27	663	339	324	90	65	25	515	249	266	58	25	33
28	609	317	292	134	82	52	436	216	220	39	19	20
29	630	343	287	100	63	37	460	235	225	70	45	25
30～34	3,409	1,870	1,539	577	344	233	2,533	1,362	1,171	299	164	135
30	608	352	256	99	61	38	453	253	200	56	38	18
31	656	363	293	97	64	33	494	267	227	65	32	33
32	702	373	329	117	63	54	534	283	251	51	27	24
33	714	359	355	135	69	66	509	253	256	70	37	33
34	729	423	306	129	87	42	543	306	237	57	30	27
35～39	3,986	2,131	1,855	813	477	336	2,881	1,489	1,392	292	165	127
35	703	375	328	152	88	64	492	250	242	59	37	22
36	814	436	378	187	111	76	570	291	279	57	34	23
37	822	441	381	141	80	61	629	330	299	52	31	21
38	822	422	400	160	88	72	604	307	297	58	27	31
39	825	457	368	173	110	63	586	311	275	66	36	30
40～44	4,545	2,453	2,092	929	534	395	3,218	1,700	1,518	398	219	179
40	837	456	381	180	99	81	586	317	269	71	40	31
41	885	485	400	184	108	76	628	340	288	73	37	36
42	905	481	424	167	87	80	652	343	309	86	51	35
43	943	478	465	189	108	81	679	331	348	75	39	36
44	975	553	422	209	132	77	673	369	304	93	52	41
45～49	5,539	2,945	2,594	1,106	603	503	3,906	2,044	1,862	527	298	229
45	1,060	547	513	207	107	100	766	387	379	87	53	34
46	1,112	590	522	214	120	94	803	416	387	95	54	41
47	1,146	612	534	232	124	108	820	441	379	94	47	47
48	1,115	580	535	232	122	110	758	390	368	125	68	57
49	1,106	616	490	221	130	91	759	410	349	126	76	50

年齢	稲敷郡			美浦村			阿見町			河内町		
	総数	男	女	総数	男	女	総数	男	女	総数	男	女
50～54	4,733	2,462	2,271	1,008	528	480	3,155	1,655	1,500	570	279	291
50	1,102	580	522	240	116	124	732	388	344	130	76	54
51	937	476	461	180	91	89	646	340	306	111	45	66
52	983	503	480	222	126	96	644	325	319	117	52	65
53	1,030	533	497	211	118	93	699	359	340	120	56	64
54	681	370	311	155	77	78	434	243	191	92	50	42
55～59	4,351	2,163	2,188	1,049	501	548	2,660	1,340	1,320	642	322	320
55	948	483	465	231	112	119	584	304	280	133	67	66
56	870	443	427	215	100	115	531	274	257	124	69	55
57	860	418	442	227	105	122	515	256	259	118	57	61
58	840	415	425	184	101	83	529	257	272	127	57	70
59	833	404	429	192	83	109	501	249	252	140	72	68
60～64	4,526	2,262	2,264	1,033	535	498	2,837	1,401	1,436	656	326	330
60	885	441	444	226	113	113	537	262	275	122	66	56
61	952	461	491	214	113	101	593	285	308	145	63	82
62	849	445	404	188	98	90	536	273	263	125	74	51
63	885	421	464	197	102	95	559	253	306	129	66	63
64	955	494	461	208	109	99	612	328	284	135	57	78
65～69	5,163	2,581	2,582	1,154	582	572	3,286	1,626	1,660	723	373	350
65	982	489	493	231	112	119	604	294	310	147	83	64
66	933	467	466	197	104	93	620	303	317	116	60	56
67	1,060	541	519	253	125	128	662	341	321	145	75	70
68	1,081	524	557	234	116	118	690	330	360	157	78	79
69	1,107	560	547	239	125	114	710	358	352	158	77	81
70～74	5,782	2,791	2,991	1,220	587	633	3,746	1,789	1,957	816	415	401
70	1,190	561	629	280	138	142	733	336	397	177	87	90
71	1,251	612	639	249	121	128	800	388	412	202	103	99
72	1,249	584	665	264	118	146	814	380	434	171	86	85
73	1,227	601	626	250	116	134	811	392	419	166	93	73
74	865	433	432	177	94	83	588	293	295	100	46	54
75～79	4,117	1,916	2,201	871	393	478	2,698	1,273	1,425	548	250	298
75	741	344	397	154	65	89	500	238	262	87	41	46
76	837	399	438	199	96	103	535	258	277	103	45	58
77	888	413	475	176	77	99	592	279	313	120	57	63
78	857	393	464	164	77	87	584	275	309	109	41	68
79	794	367	427	178	78	100	487	223	264	129	66	63
80～84	3,040	1,295	1,745	665	287	378	1,829	774	1,055	546	234	312
80	709	347	362	133	65	68	450	213	237	126	69	57
81	644	276	368	167	77	90	387	168	219	90	31	59
82	562	212	350	116	41	75	348	141	207	98	30	68
83	591	262	329	138	62	76	323	139	184	130	61	69
84	534	198	336	111	42	69	321	113	208	102	43	59
85～89	1,972	673	1,299	459	158	301	1,119	394	725	394	121	273
85	536	202	334	124	53	71	309	114	195	103	35	68
86	435	136	299	89	29	60	255	78	177	91	29	62
87	373	135	238	98	32	66	211	81	130	64	22	42
88	342	99	243	82	18	64	183	63	120	77	18	59
89	286	101	185	66	26	40	161	58	103	59	17	42
90～94	981	279	702	190	60	130	591	166	425	200	53	147
90	250	79	171	50	13	37	153	52	101	47	14	33
91	229	70	159	45	16	29	138	43	95	46	11	35
92	193	61	132	43	16	27	110	33	77	40	12	28
93	165	44	121	22	7	15	106	25	81	37	12	25
94	144	25	119	30	8	22	84	13	71	30	4	26
95～99	268	57	211	66	14	52	159	35	124	43	8	35
95	97	32	65	22	9	13	49	17	32	26	6	20
96	62	4	58	16	2	14	39	3	36	7	1	8
97	58	14	44	10	2	8	40	11	29	8	1	7
98	30	2	28	14	1	13	16	0	16	0	1	1
99	21	5	16	4	0	4	15	4	11	2	1	1
100～	39	1	38	10	0	10	26	1	25	3	0	3
年齢不詳	311	187	124	6	4	2	305	183	122	0	0	0

第17表 令和3年1月1日現在年齢別人口 - 県・地域・市町村 -

その14

年齢	結城郡			八千代町			猿島郡			五霞町		
	総数	男	女	総数	男	女	総数	男	女	総数	男	女
総数	20,835	10,891	9,944	20,835	10,891	9,944	32,220	16,387	15,833	8,141	4,135	4,006
0～14	2,296	1,201	1,095	2,296	1,201	1,095	3,639	1,835	1,804	712	371	341
15～64	12,055	6,707	5,348	12,055	6,707	5,348	18,684	9,947	8,737	4,537	2,381	2,156
65～	6,392	2,914	3,478	6,392	2,914	3,478	9,786	4,534	5,252	2,814	1,337	1,477
0～14(%)	11.1	11.1	11.0	11.1	11.1	11.0	11.3	11.2	11.4	8.8	9.1	8.6
15～64(%)	58.1	62.0	53.9	58.1	62.0	53.9	58.2	61.0	55.3	56.3	58.2	54.3
65～(%)	30.8	26.9	35.1	30.8	26.9	35.1	30.5	27.8	33.3	34.9	32.7	37.2
0～4	653	341	312	653	341	312	1,078	541	537	187	95	92
0	115	55	60	115	55	60	175	88	87	27	15	12
1	119	58	61	119	58	61	213	106	107	32	17	15
2	146	83	63	146	83	63	204	117	87	33	16	17
3	128	69	59	128	69	59	237	118	119	39	20	19
4	145	76	69	145	76	69	249	112	137	56	27	29
5～9	784	409	375	784	409	375	1,236	646	590	233	129	104
5	149	85	64	149	85	64	242	136	106	46	25	21
6	160	78	82	160	78	82	234	119	115	37	24	13
7	157	83	74	157	83	74	286	149	137	60	30	30
8	142	71	71	142	71	71	219	110	109	38	23	15
9	176	92	84	176	92	84	255	132	123	52	27	25
10～14	859	451	408	859	451	408	1,325	648	677	292	147	145
10	158	78	80	158	78	80	269	129	140	53	28	25
11	173	92	81	173	92	81	264	142	122	67	39	28
12	171	95	76	171	95	76	277	133	144	51	29	22
13	188	100	88	188	100	88	253	121	132	58	24	34
14	169	86	83	169	86	83	262	123	139	63	27	36
15～19	1,054	582	472	1,054	582	472	1,557	789	768	335	163	172
15	204	115	89	204	115	89	316	166	150	68	36	32
16	191	115	76	191	115	76	277	138	139	62	26	36
17	216	126	90	216	126	90	315	152	163	62	29	33
18	231	125	106	231	125	106	330	163	167	75	37	38
19	212	101	111	212	101	111	319	170	149	68	35	33
20～24	1,142	697	445	1,142	697	445	1,594	881	713	382	195	187
20	235	129	106	235	129	106	331	163	168	82	41	41
21	261	149	112	261	149	112	332	170	162	67	32	35
22	233	150	83	233	150	83	327	190	137	64	31	33
23	228	150	78	228	150	78	336	198	138	99	51	48
24	185	119	66	185	119	66	268	160	108	70	40	30
25～29	905	588	317	905	588	317	1,393	770	623	288	160	128
25	193	127	66	193	127	66	280	148	132	69	36	33
26	176	116	60	176	116	60	280	144	136	79	37	42
27	164	114	50	164	114	50	259	147	112	31	14	17
28	190	120	70	190	120	70	303	179	124	61	45	16
29	182	111	71	182	111	71	271	152	119	48	28	20
30～34	1,054	649	405	1,054	649	405	1,508	864	644	318	187	131
30	224	147	77	224	147	77	281	165	116	54	44	10
31	201	119	82	201	119	82	290	164	126	54	29	25
32	191	116	75	191	116	75	334	186	148	63	35	28
33	212	137	75	212	137	75	308	184	124	71	40	31
34	226	130	96	226	130	96	295	165	130	76	39	37
35～39	1,204	688	516	1,204	688	516	1,791	942	849	376	202	174
35	229	140	89	229	140	89	338	192	146	78	44	34
36	239	126	113	239	126	113	339	172	167	68	34	34
37	253	149	104	253	149	104	415	223	192	98	59	39
38	253	147	106	253	147	106	384	202	182	68	28	40
39	230	126	104	230	126	104	315	153	162	64	37	27
40～44	1,363	749	614	1,363	749	614	2,024	1,094	930	506	267	239
40	244	136	108	244	136	108	379	189	190	97	44	53
41	278	157	121	278	157	121	400	236	164	98	52	46
42	294	153	141	294	153	141	363	186	177	86	57	29
43	261	141	120	261	141	120	425	234	191	109	58	51
44	286	162	124	286	162	124	457	249	208	116	56	60
45～49	1,336	732	604	1,336	732	604	2,417	1,322	1,095	562	304	258
45	260	147	113	260	147	113	495	256	239	121	57	64
46	270	159	111	270	159	111	522	296	226	122	72	50
47	284	140	144	284	140	144	469	249	220	108	63	45
48	234	120	114	234	120	114	475	267	208	89	50	39
49	288	166	122	288	166	122	456	254	202	122	62	60

年齢	結城郡			八千代町			猿島郡			五霞町		
	総数	男	女	総数	男	女	総数	男	女	総数	男	女
50～54	1,252	639	613	1,252	639	613	2,116	1,132	984	558	307	251
50	274	147	127	274	147	127	470	241	229	109	64	45
51	260	130	130	260	130	130	441	241	200	129	77	52
52	270	145	125	270	145	125	407	218	189	101	50	51
53	275	136	139	275	136	139	505	270	235	140	73	67
54	173	81	92	173	81	92	293	162	131	79	43	36
55～59	1,222	620	602	1,222	620	602	2,046	1,032	1,014	568	284	284
55	252	120	132	252	120	132	457	219	238	137	71	66
56	235	116	119	235	116	119	418	205	213	121	60	61
57	258	140	118	258	140	118	384	213	171	106	54	52
58	242	132	110	242	132	110	411	206	205	104	49	55
59	235	112	123	235	112	123	376	189	187	100	50	50
60～64	1,523	763	760	1,523	763	760	2,238	1,121	1,117	644	312	332
60	259	119	140	259	119	140	434	216	218	131	61	70
61	272	135	137	272	135	137	413	207	206	123	59	64
62	322	164	158	322	164	158	465	238	227	132	67	65
63	298	153	145	298	153	145	419	202	217	123	59	64
64	372	192	180	372	192	180	507	258	249	135	66	69
65～69	1,757	876	881	1,757	876	881	2,662	1,327	1,335	823	431	392
65	346	166	180	346	166	180	478	231	247	135	65	70
66	350	174	176	350	174	176	515	282	233	155	91	64
67	352	170	182	352	170	182	533	269	264	176	96	80
68	361	185	176	361	185	176	547	259	288	172	83	89
69	348	181	167	348	181	167	589	286	303	185	96	89
70～74	1,692	856	836	1,692	856	836	2,722	1,381	1,341	789	411	378
70	357	198	159	357	198	159	610	318	292	177	91	86
71	403	199	204	403	199	204	586	312	274	176	100	76
72	374	177	197	374	177	197	539	273	266	143	81	62
73	336	171	165	336	171	165	588	275	313	171	75	96
74	222	111	111	222	111	111	399	203	196	122	64	58
75～79	1,015	473	542	1,015	473	542	1,724	839	885	479	232	247
75	190	93	97	190	93	97	306	151	155	81	40	41
76	194	89	105	194	89	105	376	184	192	109	54	55
77	229	95	134	229	95	134	353	163	190	92	47	45
78	204	95	109	204	95	109	350	167	183	102	44	58
79	198	101	97	198	101	97	339	174	165	95	47	48
80～84	831	370	461	831	370	461	1,282	539	743	352	153	199
80	191	92	99	191	92	99	332	140	192	101	44	57
81	159	75	84	159	75	84	275	114	161	78	29	49
82	163	58	105	163	58	105	211	98	113	47	25	22
83	181	83	98	181	83	98	236	108	128	63	32	31
84	137	62	75	137	62	75	228	79	149	63	23	40
85～89	621	219	402	621	219	402	823	296	527	200	69	131
85	142	52	90	142	52	90	223	100	123	62	29	33
86	140	44	96	140	44	96	141	60	81	29	10	19
87	121	51	70	121	51	70	144	44	100	30	7	23
88	106	37	69	106	37	69	167	52	115	42	15	27
89	112	35	77	112	35	77	148	40	108	37	8	29
90～94	374	97	277	374	97	277	442	124	318	137	36	101
90	95	30	65	95	30	65	131	40	91	34	9	25
91	91	21	70	91	21	70	85	15	70	19	4	15
92	78	19	59	78	19	59	87	29	58	31	8	23
93	63	15	48	63	15	48	76	24	52	30	8	22
94	47	12	35	47	12	35	63	16	47	23	7	16
95～99	95	22	73	95	22	73	118	27	91	32	5	27
95	39	7	32	39	7	32	44	17	27	12	3	9
96	28	3	25	28	3	25	40	7	33	6	0	6
97	14	9	5	14	9	5	24	3	21	7	1	6
98	2	2	0	2	2	0	6	1	7	3	0	3
99	12	1	11	12	1	11	4	1	3	4	1	3
100～	7	1	6	7	1	6	13	1	12	2	0	2
年齢不詳	92	69	23	92	69	23	111	71	40	78	46	32

第17表 令和3年1月1日現在年齢別人口 - 県・地域・市町村 -

その15

年齢	境町			北相馬郡			利根町		
	総数	男	女	総数	男	女	総数	男	女
総数	24,079	12,252	11,827	15,128	7,421	7,707	15,128	7,421	7,707
0～14	2,927	1,464	1,463	1,099	545	554	1,099	545	554
15～64	14,147	7,566	6,581	6,733	3,522	3,211	6,733	3,522	3,211
65～	6,972	3,197	3,775	6,825	3,113	3,712	6,825	3,113	3,712
0～14(%)	12.2	12.0	12.4	7.5	7.6	7.4	7.5	7.6	7.4
15～64(%)	58.8	61.9	55.7	45.9	49.1	42.9	45.9	49.1	42.9
65～(%)	29.0	26.1	31.9	46.6	43.4	49.6	46.6	43.4	49.6
0～4	891	446	445	231	112	119	231	112	119
0	148	73	75	38	20	18	38	20	18
1	181	89	92	43	21	22	43	21	22
2	171	101	70	40	21	19	40	21	19
3	198	98	100	46	23	23	46	23	23
4	193	85	108	64	27	37	64	27	37
5～9	1,003	517	486	364	181	183	364	181	183
5	196	111	85	60	32	28	60	32	28
6	197	95	102	65	33	32	65	33	32
7	226	119	107	71	33	38	71	33	38
8	181	87	94	92	38	54	92	38	54
9	203	105	98	76	45	31	76	45	31
10～14	1,033	501	532	504	252	252	504	252	252
10	216	101	115	108	55	53	108	55	53
11	197	103	94	89	32	57	89	32	57
12	226	104	122	110	59	51	110	59	51
13	195	97	98	97	49	48	97	49	48
14	199	96	103	100	57	43	100	57	43
15～19	1,222	626	596	625	322	303	625	322	303
15	248	130	118	104	55	49	104	55	49
16	215	112	103	124	64	60	124	64	60
17	253	123	130	104	45	59	104	45	59
18	255	126	129	135	70	65	135	70	65
19	251	135	116	158	88	70	158	88	70
20～24	1,212	686	526	539	297	242	539	297	242
20	249	122	127	157	77	80	157	77	80
21	265	138	127	101	61	40	101	61	40
22	263	159	104	116	67	49	116	67	49
23	237	147	90	92	49	43	92	49	43
24	198	120	78	73	43	30	73	43	30
25～29	1,105	610	495	268	155	113	268	155	113
25	211	112	99	44	20	24	44	20	24
26	201	107	94	53	25	28	53	25	28
27	228	133	95	65	49	16	65	49	16
28	242	134	108	64	40	24	64	40	24
29	223	124	99	42	21	21	42	21	21
30～34	1,190	677	513	417	234	183	417	234	183
30	227	121	106	70	38	32	70	38	32
31	236	135	101	70	45	25	70	45	25
32	271	151	120	75	43	32	75	43	32
33	237	144	93	85	43	42	85	43	42
34	219	126	93	117	65	52	117	65	52
35～39	1,415	740	675	589	309	280	589	309	280
35	260	148	112	98	50	48	98	50	48
36	271	138	133	108	69	39	108	69	39
37	317	164	153	130	63	67	130	63	67
38	316	174	142	136	70	66	136	70	66
39	251	116	135	117	57	60	117	57	60
40～44	1,518	827	691	835	438	397	835	438	397
40	282	145	137	137	67	70	137	67	70
41	302	184	118	132	72	60	132	72	60
42	277	129	148	206	105	101	206	105	101
43	316	176	140	175	102	73	175	102	73
44	341	193	148	185	92	93	185	92	93
45～49	1,855	1,018	837	1,065	561	504	1,065	561	504
45	374	199	175	183	103	80	183	103	80
46	400	224	176	227	129	98	227	129	98
47	361	186	175	207	104	103	207	104	103
48	386	217	169	232	108	124	232	108	124
49	334	192	142	216	117	99	216	117	99

年齢	境町			北相馬郡			利根町		
	総数	男	女	総数	男	女	総数	男	女
50～54	1,558	825	733	794	415	379	794	415	379
50	361	177	184	191	103	88	191	103	88
51	312	164	148	142	79	63	142	79	63
52	306	168	138	171	102	69	171	102	69
53	365	197	168	185	77	108	185	77	108
54	214	119	95	105	54	51	105	54	51
55～59	1,478	748	730	721	368	353	721	368	353
55	320	148	172	165	90	75	165	90	75
56	297	145	152	127	69	58	127	69	58
57	278	159	119	141	70	71	141	70	71
58	307	157	150	142	72	70	142	72	70
59	276	139	137	146	67	79	146	67	79
60～64	1,594	809	785	880	423	457	880	423	457
60	303	155	148	150	71	79	150	71	79
61	290	148	142	170	75	95	170	75	95
62	333	171	162	176	80	96	176	80	96
63	296	143	153	183	99	84	183	99	84
64	372	192	180	201	98	103	201	98	103
65～69	1,839	896	943	1,492	669	823	1,492	669	823
65	343	166	177	232	95	137	232	95	137
66	360	191	169	252	106	146	252	106	146
67	357	173	184	311	147	164	311	147	164
68	375	176	199	347	161	186	347	161	186
69	404	190	214	350	160	190	350	160	190
70～74	1,933	970	963	2,091	936	1,155	2,091	936	1,155
70	433	227	206	352	146	206	352	146	206
71	410	212	198	454	190	264	454	190	264
72	396	192	204	468	218	250	468	218	250
73	417	200	217	474	215	259	474	215	259
74	277	139	138	343	167	176	343	167	176
75～79	1,245	607	638	1,620	809	811	1,620	809	811
75	225	111	114	269	141	128	269	141	128
76	267	130	137	351	170	181	351	170	181
77	261	116	145	390	204	186	390	204	186
78	248	123	125	318	157	161	318	157	161
79	244	127	117	292	137	155	292	137	155
80～84	930	386	544	856	436	420	856	436	420
80	231	96	135	228	109	119	228	109	119
81	197	85	112	207	116	91	207	116	91
82	164	73	91	145	76	69	145	76	69
83	173	76	97	151	77	74	151	77	74
84	165	56	109	125	58	67	125	58	67
85～89	623	227	396	477	172	305	477	172	305
85	161	71	90	121	49	72	121	49	72
86	112	50	62	80	30	50	80	30	50
87	114	37	77	86	29	57	86	29	57
88	125	37	88	98	32	66	98	32	66
89	111	32	79	92	32	60	92	32	60
90～94	305	88	217	238	79	159	238	79	159
90	97	31	66	58	15	43	58	15	43
91	66	11	55	55	23	32	55	23	32
92	56	21	35	56	23	33	56	23	33
93	46	16	30	41	12	29	41	12	29
94	40	9	31	28	6	22	28	6	22
95～99	86	22	64	39	8	31	39	8	31
95	32	14	18	21	5	16	21	5	16
96	34	7	27	7	1	6	7	1	6
97	17	2	15	3	1	2	3	1	2
98	3	1	4	4	1	3	4	1	3
99	0	0	0	4	0	4	4	0	4
100～	11	1	10	12	4	8	12	4	8
年齢不詳	33	25	8	471	241	230	471	241	230

## 統計資料利用のご案内

茨城県行政情報センターの統計資料コーナーでは、県をはじめ国、他の都道府県、市町村等で作成、刊行している各種統計資料を中心に、各種白書、年鑑などを多数取り揃えております。

どなたでもお気軽にご利用下さい。統計相談窓口も開設しております。

開室時間 平日 午前8時30分から午後5時00分まで  
場 所 水戸市笠原町978番6  
茨城県庁舎 3階  
電話 (029) 301-2152

~~正しい統計で、住みよい茨城を~~

令和2年(2020年) 茨城県の人口

= 茨城県常住人口調査結果報告書 =

令和3年8月発行

発行 茨城県政策企画部統計課

ホームページアドレス(URL)

<https://www.pref.ibaraki.jp/kikaku/tokei/fukyu/tokei/index.html>