



茨城県

統計課資料 R06-3

令和3年度(2021年度)  
茨城県市町村民経済計算

令和6年3月

茨城県政策企画部統計課



# は し が き

この報告書は、県内市町村の1年間の経済活動の実態をとらえた茨城県市町村民経済計算の令和3年度の推計結果をとりまとめたものです。

市町村民経済計算は、市町村内の経済活動を「生産」、「分配」の二面から計測し、市町村経済の規模、経済成長、産業構造及び所得水準などを包括的に把握する地域経済指標ですので、さまざまな行政施策や地域の経済分析に幅広く御活用いただければ幸いです。

なお、推計方法につきましては、基本的に「令和3年度（2021年度）茨城県県民経済計算」で推計した県全体の数値を、様々な統計指標や決算資料を按分指標として分割することで市町村別の数値を計算することとしています。

基礎資料面での制約や推計技術上の課題など、市町村民経済計算の推計には改善を要する点が多く残されております。今後とも市町村経済の実態を的確に把握できるように検討を重ね、より一層精度の向上に努めてまいります。

おわりに、この推計の実施にあたり、貴重な資料を御提供いただきました関係の皆様方に対し心からお礼申し上げます。

令和6年3月

茨城県政策企画部長

北村 孔敬



# 利 用 上 の 注 意

- 1 この報告書は国民経済計算体系（2008SNA：System of National Accounts 2008）に基づいて内閣府経済社会総合研究所から提示された「県民経済計算標準方式（2015年（平成27年）基準版）」等に準拠して推計した「令和3年度（2021年度）茨城県県民経済計算」を各種の統計指標の数値による按分方式で市町村別に推計したものです。
- 2 推計方法等の見直し及び県民経済計算の遡及改定を反映させるため、既報（平成23～令和2年度）の計数についても遡及して改定してあります。このため、計数を利用する場合は最新の数値を御参照ください。
- 3 統計表中の数値は、単位未満を四捨五入しているため総数と内訳の和が一致しない場合があります。
- 4 統計表中に用いた記号の意味は次のとおりです。

|             |                       |
|-------------|-----------------------|
| 「0」または「0.0」 | 皆無または表章単位に満たないもの      |
| 「-」         | 当該数値がないもの、または表章できないもの |
| 「-」         | マイナス                  |
- 5 人口については、国勢調査年はその値を、その他の年は常住人口調査の値（いずれも10月1日現在）を使用しています。
- 6 地域区分は次のとおりです。（市町村名は、令和4年3月31日現在）
  - (1) 県北地域【計6市町】  
日立市、常陸太田市、高萩市、北茨城市、常陸大宮市、大子町
  - (2) 県央地域【計9市町村】  
水戸市、笠間市、ひたちなか市、那珂市、小美玉市、茨城町、大洗町、城里町、東海村
  - (3) 鹿行地域【計5市】  
鹿嶋市、潮来市、神栖市、行方市、鉾田市
  - (4) 県南地域【計14市町村】  
土浦市、石岡市、龍ヶ崎市、取手市、牛久市、つくば市、守谷市、稲敷市、かすみがうら市、つくばみらい市、美浦村、阿見町、河内町、利根町
  - (5) 県西地域【計10市町】  
古河市、結城市、下妻市、常総市、筑西市、坂東市、桜川市、八千代町、五霞町、境町

## 7 用語について

### (1) 対前年度増加率

同一の統計データについて前年度以降当年度までの増加分（または減少分）を前年度のデータと対比した比率で、次の算式で求めています。

$$\text{対前年度増加率} = \frac{X2 - X1}{|X1|} \times 100$$

|   |            |   |
|---|------------|---|
| ( | X2: 当年度の計数 | ) |
|   | X1: 前年度の計数 |   |

(2) 寄与度

全体の変化率に対して、特定の内訳の変化が全体をどの程度変化させたかを表すものです。

(3) 特化係数

市町村の各項目の構成比を、茨城県の各項目の構成比で除して求める値で、1より大きければその項目が県水準より比重が大きいことを示し、1より小さければその逆となります。

8 この報告書についての質問・照会等は、下記まで御連絡ください。

〒310-8555 茨城県水戸市笠原町978番6

茨城県政策企画部統計課 企画分析グループ

電話 029-301-2642

FAX 029-301-2669

Email [gdp@pref.ibaraki.lg.jp](mailto:gdp@pref.ibaraki.lg.jp)

HP <https://www.pref.ibaraki.jp/kikaku/tokei/fukyu/tokei/betsu/keizai/keizai.html>

# 目 次

はしがき  
利用上の注意

|                   |    |
|-------------------|----|
| 第1章 推計結果の概要 ..... | 1  |
| 第2章 市町村別の概要       |    |
| 水戸市 .....         | 7  |
| 日立市 .....         | 8  |
| 土浦市 .....         | 9  |
| 古河市 .....         | 10 |
| 石岡市 .....         | 11 |
| 結城市 .....         | 12 |
| 龍ヶ崎市 .....        | 13 |
| 下妻市 .....         | 14 |
| 常総市 .....         | 15 |
| 常陸太田市 .....       | 16 |
| 高萩市 .....         | 17 |
| 北茨城市 .....        | 18 |
| 笠間市 .....         | 19 |
| 取手市 .....         | 20 |
| 牛久市 .....         | 21 |
| つくば市 .....        | 22 |
| ひたちなか市 .....      | 23 |
| 鹿嶋市 .....         | 24 |
| 潮来市 .....         | 25 |
| 守谷市 .....         | 26 |
| 常陸大宮市 .....       | 27 |
| 那珂市 .....         | 28 |
| 筑西市 .....         | 29 |
| 坂東市 .....         | 30 |
| 稲敷市 .....         | 31 |
| かすみがうら市 .....     | 32 |
| 桜川市 .....         | 33 |
| 神栖市 .....         | 34 |
| 行方市 .....         | 35 |
| 鉾田市 .....         | 36 |
| つくばみらい市 .....     | 37 |
| 小美玉市 .....        | 38 |
| 茨城町 .....         | 39 |
| 大洗町 .....         | 40 |
| 城里町 .....         | 41 |
| 東海村 .....         | 42 |
| 大子町 .....         | 43 |
| 美浦村 .....         | 44 |
| 阿見町 .....         | 45 |
| 河内町 .....         | 46 |
| 八千代町 .....        | 47 |
| 五霞町 .....         | 48 |
| 境町 .....          | 49 |
| 利根町 .....         | 50 |
| 県北地域 .....        | 51 |
| 県央地域 .....        | 52 |
| 鹿行地域 .....        | 53 |
| 県南地域 .....        | 54 |
| 県西地域 .....        | 55 |
| 茨城県計 .....        | 56 |

### 第3章 統計表

#### I 総括表

|                         |            |    |
|-------------------------|------------|----|
| 1. 市町村内総生産（名目）          | 平成23～令和3年度 | 57 |
| 2. 市町村内総生産（実質：連鎖方式）     | 平成23～令和3年度 | 60 |
| 3. 市町村内総生産（デフレーター：連鎖方式） | 平成23～令和3年度 | 62 |
| 4. 市町村民所得               | 平成23～令和3年度 | 64 |
| 5. 1人当たり市町村民所得          | 平成23～令和3年度 | 67 |
| 6. 就業者1人当たり市町村民内総生産（名目） | 平成23～令和3年度 | 69 |
| 7. 総人口                  | 平成23～令和3年度 | 71 |
| 8. 就業者数（従業地ベース）         | 平成23～令和3年度 | 73 |

#### II 主要系列表

|                              |            |     |
|------------------------------|------------|-----|
| 1-1 経済活動別市町村内総生産（名目、実数）      | 平成23～令和3年度 | 76  |
| 1-2 経済活動別市町村内総生産（名目、構成比）     | 平成29～令和3年度 | 98  |
| 1-3 経済活動別市町村内総生産（名目、対前年度増加率） | 平成29～令和3年度 | 108 |
| 1-4 経済活動別市町村内総生産（名目、寄与度）     | 平成29～令和3年度 | 118 |
| 1-5 経済活動別市町村内総生産（名目、特化係数）    | 令和3年度      | 128 |
| 2-1 経済活動別市町村内総生産（実質、実数）      | 平成23～令和3年度 | 130 |
| 2-2 経済活動別市町村内総生産（実質、対前年度増加率） | 平成29～令和3年度 | 152 |
| 2-3 経済活動別市町村内総生産（実質、寄与度）     | 平成29～令和3年度 | 162 |
| 3-1 市町村民所得の分配（実数）            | 平成23～令和3年度 | 172 |
| 3-2 市町村民所得の分配（構成比）           | 平成29～令和3年度 | 194 |
| 3-3 市町村民所得の分配（対前年度増加率）       | 平成29～令和3年度 | 204 |
| 3-4 市町村民所得の分配（寄与度）           | 平成29～令和3年度 | 214 |

### 第4章 参考資料

|                                       |     |
|---------------------------------------|-----|
| 1 市町村内総生産の経済活動別分類（SNA分類）と日本標準産業分類の対応表 | 225 |
| 2 推計方法                                | 228 |



# 第1章 推計結果の概要



# 1 市町村内総生産（名目）

- ・ 県内 44 市町村のうち 36 市町村が前年度比で増加
- ・ 地域別では、県北、県央、鹿行、県南、県西の全地域が増加し、うち鹿行地域が最も増加
- ・ 市町村内総生産（名目）が最も大きい市町村は「つくば市」、次いで「水戸市」

表 1 市町村別・地域別の市町村内総生産（名目）

|         | 実数            |               | 対前年度増加率<br>令和3年度<br>(%) |         | 実数            |               | 対前年度増加率<br>令和3年度<br>(%) |
|---------|---------------|---------------|-------------------------|---------|---------------|---------------|-------------------------|
|         | 令和2年度<br>(億円) | 令和3年度<br>(億円) |                         |         | 令和2年度<br>(億円) | 令和3年度<br>(億円) |                         |
| 水戸市     | 12,780        | 13,293        | 4.0                     | 桜川市     | 1,196         | 1,229         | 2.7                     |
| 日立市     | 9,002         | 10,267        | 14.1                    | 神栖市     | 8,374         | 8,441         | 0.8                     |
| 土浦市     | 6,609         | 6,980         | 5.6                     | 行方市     | 1,067         | 1,103         | 3.4                     |
| 古河市     | 10,126        | 10,575        | 4.4                     | 鉦田市     | 1,574         | 1,635         | 3.9                     |
| 石岡市     | 2,855         | 2,835         | -0.7                    | つくばみらい市 | 2,421         | 2,755         | 13.8                    |
| 結城市     | 2,072         | 2,145         | 3.5                     | 小美玉市    | 2,248         | 2,417         | 7.5                     |
| 龍ヶ崎市    | 2,716         | 2,883         | 6.1                     | 茨城町     | 1,383         | 1,454         | 5.2                     |
| 下妻市     | 1,871         | 1,966         | 5.0                     | 大洗町     | 902           | 987           | 9.4                     |
| 常総市     | 3,282         | 3,657         | 11.4                    | 城里町     | 512           | 505           | -1.3                    |
| 常陸太田市   | 1,168         | 1,184         | 1.3                     | 東海村     | 3,830         | 3,512         | -8.3                    |
| 高萩市     | 1,138         | 1,252         | 10.0                    | 大子町     | 493           | 515           | 4.5                     |
| 北茨城市    | 1,962         | 2,150         | 9.6                     | 美浦村     | 730           | 768           | 5.2                     |
| 笠間市     | 2,584         | 2,633         | 1.9                     | 阿見町     | 2,714         | 2,780         | 2.4                     |
| 取手市     | 3,475         | 3,533         | 1.7                     | 河内町     | 230           | 230           | -0.3                    |
| 牛久市     | 2,491         | 2,584         | 3.7                     | 八千代町    | 948           | 964           | 1.7                     |
| つくば市    | 14,705        | 15,738        | 7.0                     | 五霞町     | 995           | 1,019         | 2.4                     |
| ひたちなか市  | 7,104         | 7,702         | 8.4                     | 境町      | 1,082         | 1,118         | 3.4                     |
| 鹿嶋市     | 2,798         | 5,113         | 82.8                    | 利根町     | 239           | 249           | 4.3                     |
| 潮来市     | 798           | 823           | 3.2                     |         |               |               |                         |
| 守谷市     | 2,961         | 2,958         | -0.1                    | 県北地域    | 15,616        | 16,859        | 8.0                     |
| 常陸大宮市   | 1,853         | 1,491         | -19.6                   | 県央地域    | 32,843        | 34,048        | 3.7                     |
| 那珂市     | 1,500         | 1,546         | 3.1                     | 鹿行地域    | 14,610        | 17,116        | 17.2                    |
| 筑西市     | 4,346         | 4,643         | 6.8                     | 県南地域    | 45,462        | 47,563        | 4.6                     |
| 坂東市     | 3,048         | 2,491         | -18.3                   | 県西地域    | 28,966        | 29,806        | 2.9                     |
| 稲敷市     | 1,689         | 1,591         | -5.8                    |         |               |               |                         |
| かすみがうら市 | 1,627         | 1,679         | 3.2                     | 茨城県計    | 137,497       | 145,391       | 5.7                     |

図 1 市町村別の市町村内総生産（名目）

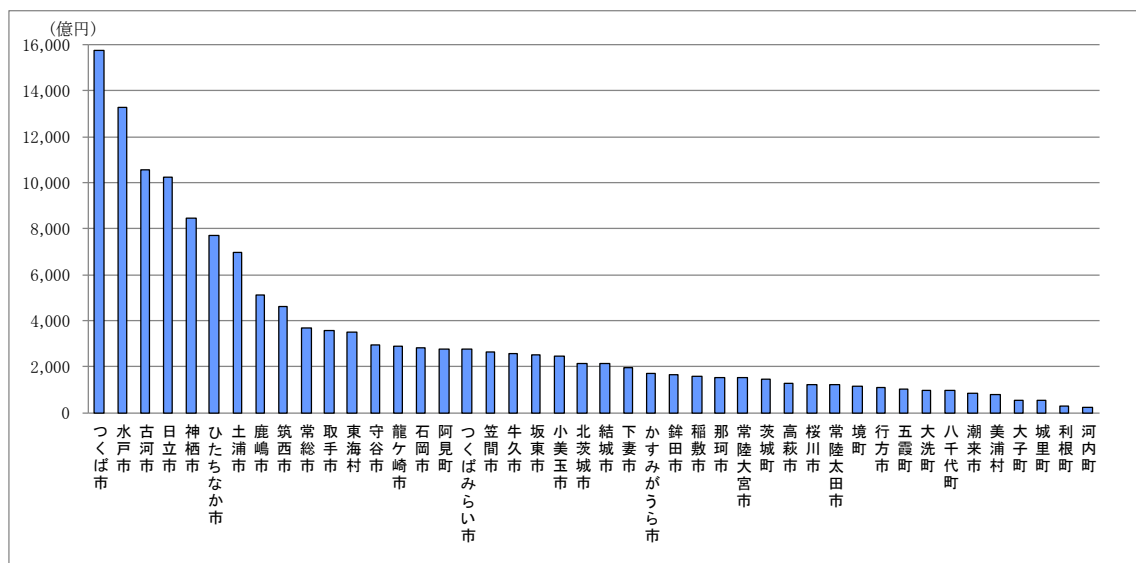


図2 地域別の名目経済成長率（市町村内総生産（名目）の対前年度増加率）の推移

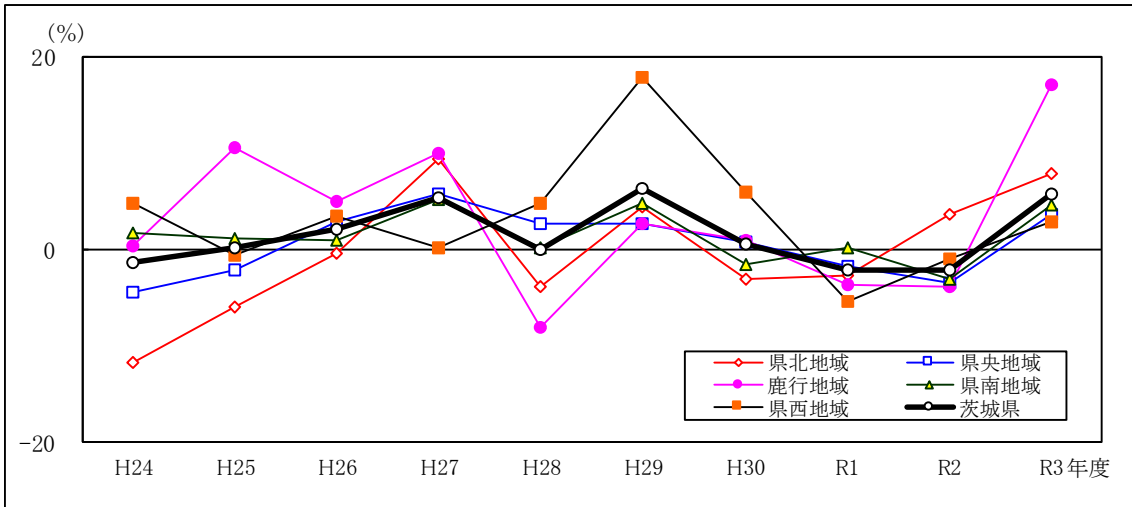
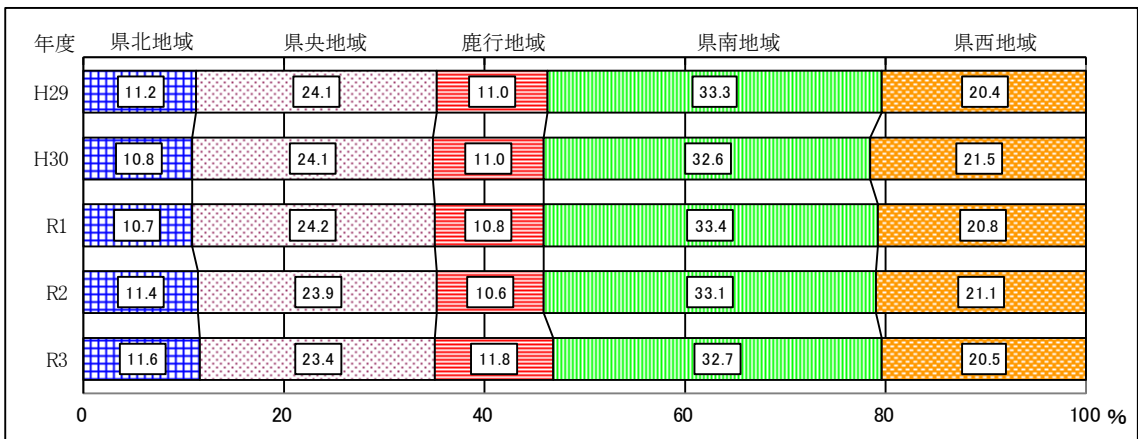


図3 市町村内総生産（名目）の地域別シェアの推移



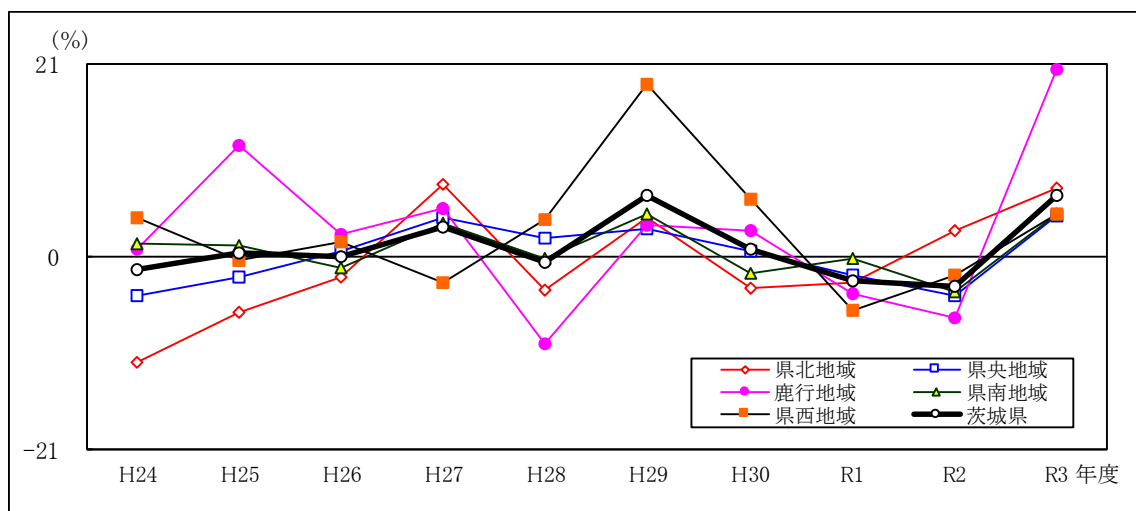
## 2 市町村内総生産（実質）

- ・ 県内 44 市町村のうち 38 市町村が前年度比で増加
- ・ 地域別では、県北、県央、鹿行、県南、県西の全地域が増加し、うち鹿行地域が最も増加

表2 市町村別・地域別の市町村内総生産（実質）

|         | 実数(平成27暦年連鎖価格) |               | 対前年度増加率      |         | 実数(平成27暦年連鎖価格) |               | 対前年度増加率      |
|---------|----------------|---------------|--------------|---------|----------------|---------------|--------------|
|         | 令和2年度<br>(億円)  | 令和3年度<br>(億円) | 令和3年度<br>(%) |         | 令和2年度<br>(億円)  | 令和3年度<br>(億円) | 令和3年度<br>(%) |
| 水戸市     | 12,563         | 12,929        | 2.9          | 桜川市     | 1,178          | 1,229         | 4.3          |
| 日立市     | 8,913          | 10,160        | 14.0         | 神栖市     | 8,485          | 9,291         | 9.5          |
| 土浦市     | 6,450          | 6,945         | 7.7          | 行方市     | 1,030          | 1,079         | 4.8          |
| 古河市     | 10,048         | 10,472        | 4.2          | 鉾田市     | 1,502          | 1,584         | 5.4          |
| 石岡市     | 2,772          | 2,778         | 0.2          | つくばみらい市 | 2,397          | 2,811         | 17.3         |
| 結城市     | 2,024          | 2,121         | 4.8          | 小美玉市    | 2,165          | 2,351         | 8.6          |
| 龍ヶ崎市    | 2,693          | 2,874         | 6.7          | 茨城町     | 1,329          | 1,394         | 4.9          |
| 下妻市     | 1,826          | 1,950         | 6.8          | 大洗町     | 864            | 934           | 8.1          |
| 常総市     | 3,195          | 3,632         | 13.7         | 城里町     | 495            | 491           | -0.8         |
| 常陸太田市   | 1,145          | 1,152         | 0.6          | 東海村     | 3,508          | 3,432         | -2.2         |
| 高萩市     | 1,145          | 1,251         | 9.3          | 大子町     | 482            | 500           | 3.9          |
| 北茨城市    | 1,911          | 2,053         | 7.4          | 美浦村     | 742            | 779           | 5.0          |
| 笠間市     | 2,527          | 2,576         | 2.0          | 阿見町     | 2,742          | 2,778         | 1.3          |
| 取手市     | 3,397          | 3,470         | 2.2          | 河内町     | 224            | 226           | 0.7          |
| 牛久市     | 2,480          | 2,552         | 2.9          | 八千代町    | 917            | 959           | 4.5          |
| つくば市    | 14,249         | 15,017        | 5.4          | 五霞町     | 977            | 1,046         | 7.1          |
| ひたちなか市  | 7,373          | 8,151         | 10.5         | 境町      | 1,037          | 1,087         | 4.8          |
| 鹿嶋市     | 2,565          | 4,418         | 72.2         | 利根町     | 235            | 242           | 2.7          |
| 潮来市     | 779            | 809           | 3.9          | 県北地域    | 15,429         | 16,594        | 7.6          |
| 守谷市     | 2,890          | 2,875         | -0.5         | 県央地域    | 32,328         | 33,758        | 4.4          |
| 常陸大宮市   | 1,834          | 1,479         | -19.4        | 鹿行地域    | 14,321         | 17,247        | 20.4         |
| 那珂市     | 1,473          | 1,504         | 2.1          | 県南地域    | 44,502         | 46,577        | 4.7          |
| 筑西市     | 4,263          | 4,610         | 8.1          | 県西地域    | 28,464         | 29,764        | 4.6          |
| 坂東市     | 3,006          | 2,660         | -11.5        | 茨城県計    | 135,081        | 143,979       | 6.6          |
| 稲敷市     | 1,641          | 1,567         | -4.5         |         |                |               |              |
| かすみがうら市 | 1,589          | 1,663         | 4.6          |         |                |               |              |

図4 地域別の実質経済成長率（市町村内総生産（実質）の対前年度増加率）の推移



### 3 市町村民所得

- ・ 1人当たり市町村民所得は全市町村が前年度比で増加
- ・ 1人当たり市町村民所得が最も高い市町村は「五霞町」、次いで「神栖市」

表3 令和3年度の市町村別・地域別の市町村民所得

|         | 市町村民所得 |                    | 総人口              |                    | 1人当たり          |                    |
|---------|--------|--------------------|------------------|--------------------|----------------|--------------------|
|         | (億円)   | 対前年度<br>増加率<br>(%) | -10月1日現在-<br>(人) | 対前年度<br>増加率<br>(%) | 市町村民所得<br>(千円) | 対前年度<br>増加率<br>(%) |
| 水戸市     | 9,943  | 9.4                | 270,450          | -0.1               | 3,676          | 9.5                |
| 日立市     | 5,900  | 10.8               | 171,888          | -1.5               | 3,432          | 12.5               |
| 土浦市     | 4,795  | 9.6                | 141,844          | -0.2               | 3,381          | 9.8                |
| 古河市     | 5,105  | 11.8               | 138,620          | -0.5               | 3,683          | 12.4               |
| 石岡市     | 2,192  | 6.2                | 72,050           | -1.4               | 3,042          | 7.7                |
| 結城市     | 1,603  | 7.3                | 50,018           | -1.2               | 3,204          | 8.6                |
| 龍ヶ崎市    | 2,301  | 6.6                | 76,014           | -0.5               | 3,027          | 7.2                |
| 下妻市     | 1,391  | 8.4                | 42,169           | -0.8               | 3,300          | 9.3                |
| 常総市     | 2,097  | 11.5               | 60,393           | -0.7               | 3,472          | 12.3               |
| 常陸太田市   | 1,308  | 3.1                | 47,706           | -1.8               | 2,741          | 5.0                |
| 高萩市     | 788    | 8.9                | 27,247           | -1.6               | 2,892          | 10.7               |
| 北茨城市    | 1,309  | 9.7                | 41,074           | -1.7               | 3,187          | 11.7               |
| 笠間市     | 2,133  | 6.7                | 72,573           | -0.8               | 2,940          | 7.6                |
| 取手市     | 3,030  | 5.8                | 103,805          | -0.7               | 2,919          | 6.5                |
| 牛久市     | 2,595  | 5.3                | 84,298           | -0.4               | 3,079          | 5.7                |
| つくば市    | 10,417 | 12.0               | 246,784          | 2.1                | 4,221          | 9.7                |
| ひたちなか市  | 5,398  | 9.9                | 155,684          | -0.6               | 3,467          | 10.5               |
| 鹿嶋市     | 2,480  | 21.6               | 66,657           | -0.4               | 3,721          | 22.2               |
| 潮来市     | 788    | 7.4                | 27,259           | -1.2               | 2,892          | 8.7                |
| 守谷市     | 2,613  | 7.3                | 69,030           | 0.9                | 3,786          | 6.4                |
| 常陸大宮市   | 1,105  | 3.7                | 38,640           | -1.6               | 2,859          | 5.4                |
| 那珂市     | 1,518  | 5.6                | 53,227           | -0.5               | 2,851          | 6.2                |
| 筑西市     | 3,297  | 8.8                | 99,845           | -0.9               | 3,303          | 9.8                |
| 坂東市     | 1,732  | 2.2                | 51,764           | -1.0               | 3,346          | 3.2                |
| 稲敷市     | 1,163  | 3.9                | 38,304           | -1.9               | 3,035          | 5.9                |
| かすみがうら市 | 1,271  | 7.7                | 39,602           | -1.2               | 3,210          | 9.1                |
| 桜川市     | 1,129  | 5.9                | 38,422           | -1.8               | 2,938          | 7.9                |
| 神栖市     | 4,021  | 9.8                | 95,128           | -0.3               | 4,227          | 10.2               |
| 行方市     | 1,068  | 6.5                | 31,456           | -2.3               | 3,396          | 8.9                |
| 鉾田市     | 1,614  | 9.9                | 45,374           | -1.3               | 3,556          | 11.3               |
| つくばみらい市 | 1,826  | 11.2               | 50,161           | 0.6                | 3,640          | 10.5               |
| 小美玉市    | 1,585  | 7.5                | 48,089           | -1.6               | 3,296          | 9.2                |
| 茨城町     | 962    | 7.9                | 30,993           | -1.3               | 3,105          | 9.3                |
| 大洗町     | 533    | 9.9                | 15,398           | -2.0               | 3,462          | 12.2               |
| 城里町     | 476    | 4.1                | 17,774           | -1.8               | 2,680          | 6.0                |
| 東海村     | 1,582  | 9.9                | 37,920           | 0.1                | 4,172          | 9.8                |
| 大子町     | 403    | 6.1                | 15,268           | -3.0               | 2,642          | 9.3                |
| 美浦村     | 496    | 6.0                | 14,306           | -2.0               | 3,465          | 8.2                |
| 阿見町     | 1,615  | 11.1               | 48,942           | 0.8                | 3,300          | 10.2               |
| 河内町     | 233    | 2.6                | 8,022            | -2.5               | 2,907          | 5.3                |
| 八千代町    | 752    | 3.1                | 20,646           | -1.8               | 3,641          | 5.0                |
| 五霞町     | 345    | 14.7               | 7,977            | -1.4               | 4,327          | 16.4               |
| 境町      | 805    | 6.3                | 24,103           | -0.4               | 3,341          | 6.8                |
| 利根町     | 337    | 3.2                | 15,181           | -1.0               | 2,218          | 4.3                |
| 県北地域    | 10,812 | 8.6                | 341,823          | -1.7               | 3,163          | 10.4               |
| 県央地域    | 24,130 | 8.8                | 702,108          | -0.5               | 3,437          | 9.4                |
| 鹿行地域    | 9,972  | 11.9               | 265,874          | -0.8               | 3,751          | 12.9               |
| 県南地域    | 34,884 | 8.8                | 1,008,343        | 0.2                | 3,460          | 8.6                |
| 県西地域    | 18,257 | 8.6                | 533,957          | -0.9               | 3,419          | 9.6                |
| 茨城県計    | 98,056 | 9.0                | 2,852,105        | -0.5               | 3,438          | 9.6                |

1人当たり市町村民所得＝市町村民所得÷市町村人口

注1：市町村民所得は、県民所得と同様に雇用者報酬、企業所得、財産所得で構成される。ただし、政府部門のうち県は、市町村民経済計算では準地域に当たり市町村民所得の対象外となるため、市町村民所得の茨城県計と県民所得は一致しない。

注2：市町村人口は「国勢調査」の総人口より。国勢調査が実施されない年度は、「茨城県常住人口調査」の10月1日現在総人口より。一方、県民経済計算での「1人当たり県民所得」では「人口推計」（総務省）の10月1日現在総人口を分母に用いている。

図5 市町村別の市町村民所得

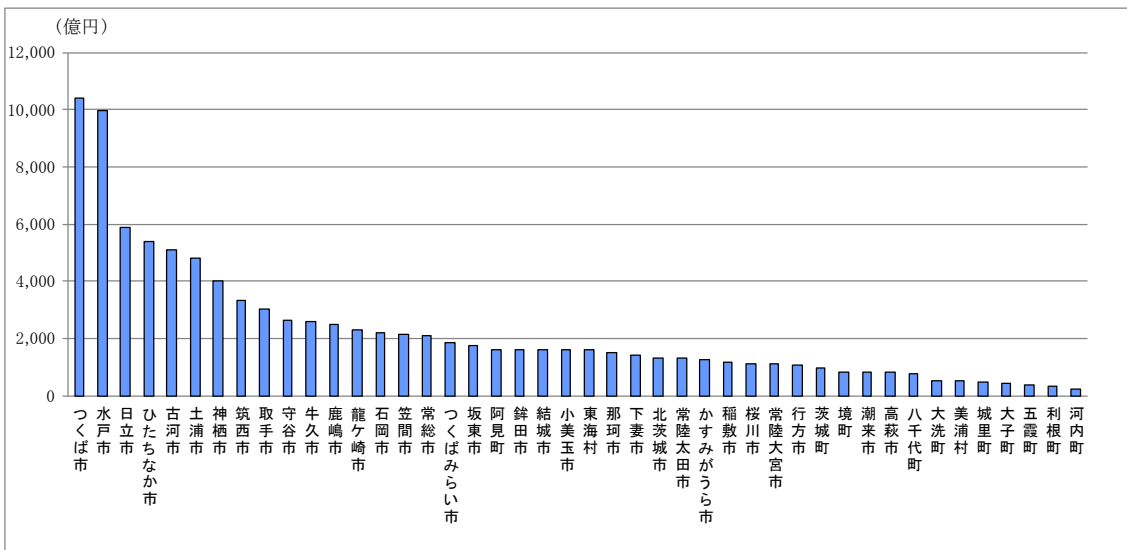
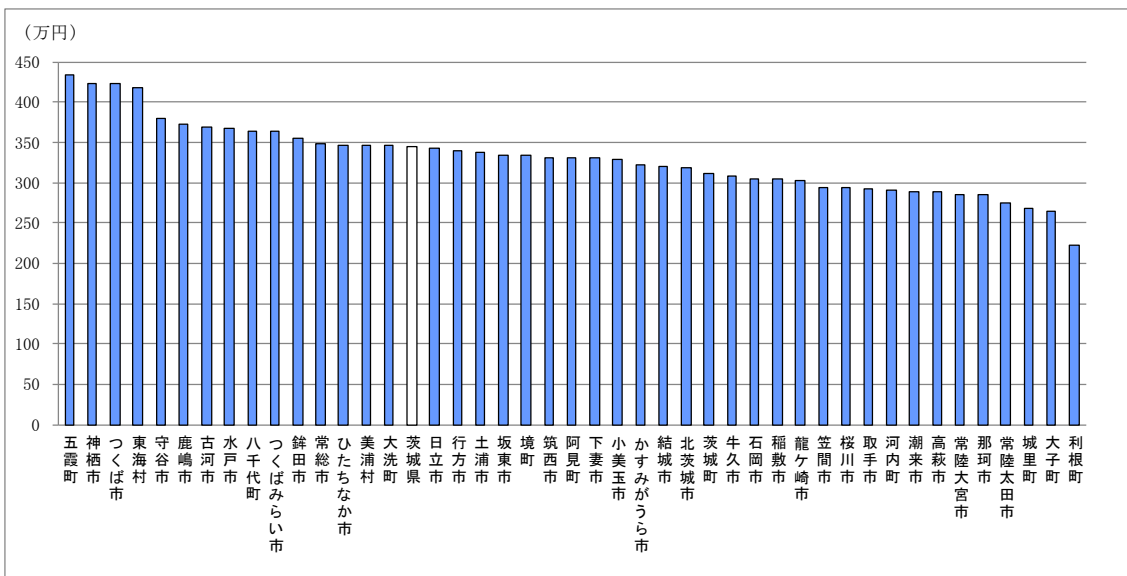


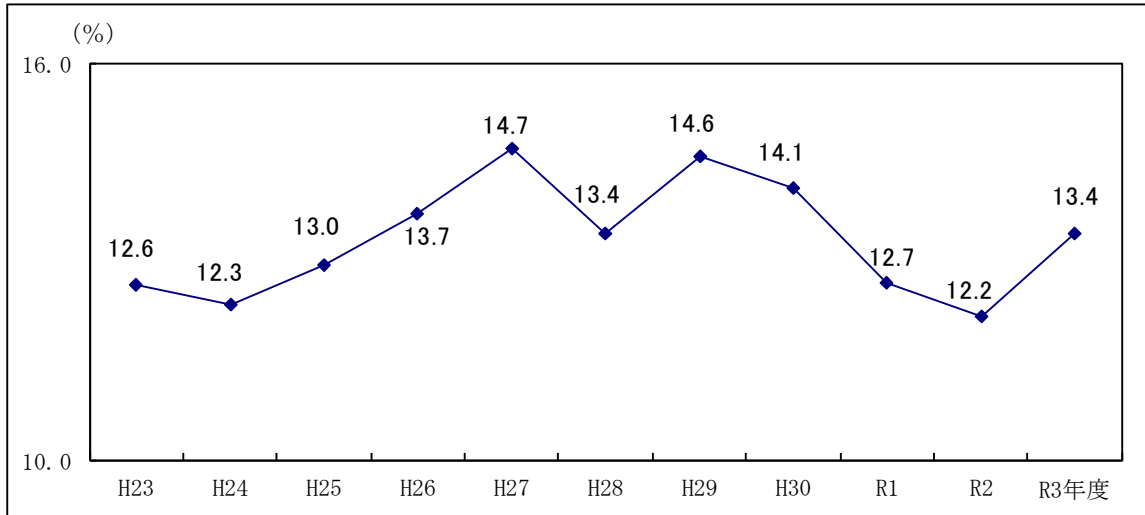
図6 市町村別の1人当たり市町村民所得



■変動係数

1人当たり市町村民所得における市町村間のばらつきを変動係数からみると、4年ぶりに拡大した。

図7 1人当たり市町村民所得の変動係数



注) 変動係数は、標準偏差を平均で割ったもの。

変動係数が大きいほどばらつき（格差）が大きい。

$$\text{変動係数} = \sqrt{\frac{\sum_{i=1}^n (\bar{x}_i - \bar{X})^2}{n}} \div \bar{X} \times 100$$



## 第2章 市町村別の概要



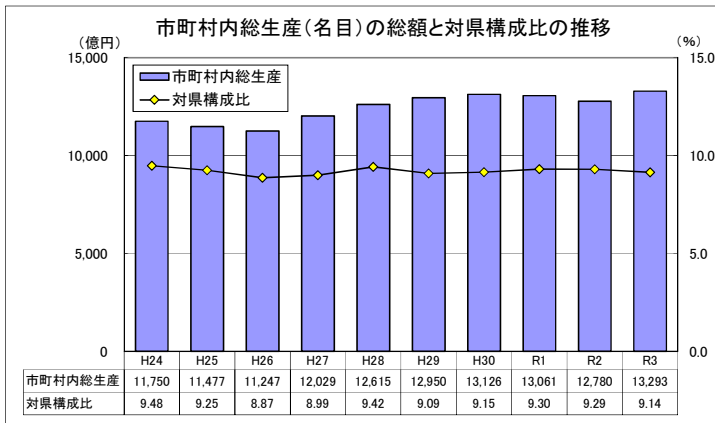
# 水戸市

## 市町村内総生産

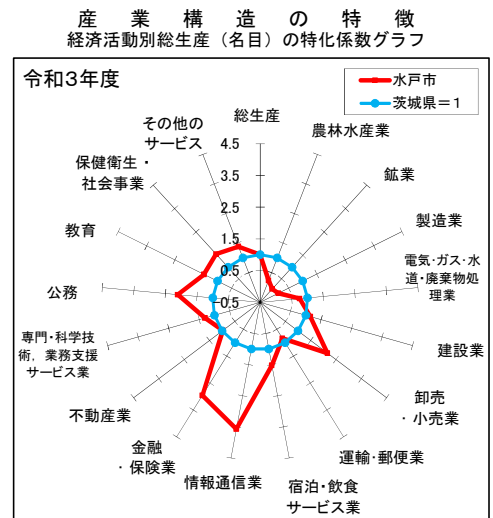
| 区 分                   | 実数 (単位: 百万円) |           |           | 対前年度増加率 (%) |       | 構成比 (%) |       | 寄与度 (%) |      |
|-----------------------|--------------|-----------|-----------|-------------|-------|---------|-------|---------|------|
|                       | 令和元年度        | 令和2年度     | 令和3年度     | R2年度        | R3年度  | R2年度    | R3年度  | R2年度    | R3年度 |
| 1. 農林水産業              | 6,363        | 6,105     | 5,574     | -4.0        | -8.7  | 0.5     | 0.4   | -0.0    | -0.0 |
| (1) 農業                | 6,200        | 5,959     | 5,436     | -3.9        | -8.8  | 0.5     | 0.4   | -0.0    | -0.0 |
| (2) 林業                | 68           | 57        | 56        | -16.3       | -2.3  | 0.0     | 0.0   | -0.0    | -0.0 |
| (3) 水産業               | 95           | 90        | 82        | -5.6        | -8.6  | 0.0     | 0.0   | -0.0    | -0.0 |
| 2. 鉱業                 | 65           | 62        | 52        | -5.4        | -14.9 | 0.0     | 0.0   | -0.0    | -0.0 |
| 3. 製造業                | 52,390       | 53,719    | 67,602    | 2.5         | 25.8  | 4.2     | 5.1   | 0.1     | 1.1  |
| 4. 電気・ガス・水道・廃棄物処理業    | 32,450       | 30,324    | 29,131    | -6.6        | -3.9  | 2.4     | 2.2   | -0.2    | -0.1 |
| 5. 建設業                | 74,078       | 81,557    | 84,879    | 10.1        | 4.1   | 6.4     | 6.4   | 0.6     | 0.3  |
| 6. 卸売・小売業             | 203,694      | 189,801   | 203,263   | -6.8        | 7.1   | 14.9    | 15.3  | -1.1    | 1.1  |
| 7. 運輸・郵便業             | 55,585       | 45,715    | 43,301    | -17.8       | -5.3  | 3.6     | 3.3   | -0.8    | -0.2 |
| 8. 宿泊・飲食サービス業         | 36,014       | 22,286    | 21,470    | -38.1       | -3.7  | 1.7     | 1.6   | -1.1    | -0.1 |
| 9. 情報通信業              | 99,068       | 100,443   | 95,843    | 1.4         | -4.6  | 7.9     | 7.2   | 0.1     | -0.4 |
| 10. 金融・保険業            | 85,713       | 86,585    | 92,663    | 1.0         | 7.0   | 6.8     | 7.0   | 0.1     | 0.5  |
| 11. 不動産業              | 112,527      | 112,840   | 114,451   | 0.3         | 1.4   | 8.8     | 8.6   | 0.0     | 0.1  |
| 12. 専門・科学技術・業務支援サービス業 | 179,541      | 184,746   | 196,253   | 2.9         | 6.2   | 14.5    | 14.8  | 0.4     | 0.9  |
| 13. 公務                | 96,355       | 98,864    | 98,809    | 2.6         | -0.1  | 7.7     | 7.4   | 0.2     | -0.0 |
| 14. 教育                | 59,267       | 59,256    | 59,510    | -0.0        | 0.4   | 4.6     | 4.5   | -0.0    | 0.0  |
| 15. 保健衛生・社会事業         | 138,755      | 138,651   | 144,634   | -0.1        | 4.3   | 10.8    | 10.9  | -0.0    | 0.5  |
| 16. その他のサービス          | 68,098       | 60,903    | 63,262    | -10.6       | 3.9   | 4.8     | 4.8   | -0.6    | 0.2  |
| 17. 小計                | 1,299,963    | 1,271,858 | 1,320,697 | -2.2        | 3.8   | 99.5    | 99.4  | -2.2    | 3.8  |
| 18. 輸入品に課される税・関税      | 22,653       | 22,610    | 27,382    | -0.2        | 21.1  | 1.8     | 2.1   | -0.0    | 0.4  |
| 19. (控除) 総資本形成に係る消費税  | 16,527       | 16,503    | 18,786    | -0.1        | 13.8  | 1.3     | 1.4   | 0.0     | -0.2 |
| 20. 市町村内総生産 (名目)      | 1,306,089    | 1,277,965 | 1,329,293 | -2.2        | 4.0   | 100.0   | 100.0 | -2.2    | 4.0  |
| 第1次産業                 | 6,363        | 6,105     | 5,574     | -4.0        | -8.7  | 0.5     | 0.4   | -0.0    | -0.0 |
| 第2次産業                 | 126,533      | 135,338   | 152,533   | 7.0         | 12.7  | 10.6    | 11.5  | 0.7     | 1.3  |
| 第3次産業                 | 1,167,067    | 1,130,415 | 1,162,590 | -3.1        | 2.8   | 88.5    | 87.5  | -2.8    | 2.5  |
| 市町村内総生産 (実質: 連鎖方式)    | 1,287,067    | 1,256,255 | 1,292,869 | -2.4        | 2.9   | -       | -     | -       | -    |

## 市町村民所得

| 区 分                      | 実数 (単位: 百万円) |         |         | 対前年度増加率 (%) |      | 構成比 (%) |       | 寄与度 (%) |      |
|--------------------------|--------------|---------|---------|-------------|------|---------|-------|---------|------|
|                          | 令和元年度        | 令和2年度   | 令和3年度   | R2年度        | R3年度 | R2年度    | R3年度  | R2年度    | R3年度 |
| 1. 市町村民雇用者報酬             | 639,714      | 630,979 | 637,211 | -1.4        | 1.0  | 69.4    | 64.1  | -0.9    | 0.7  |
| (1) 賃金・俸給                | 563,055      | 554,356 | 559,405 | -1.5        | 0.9  | 61.0    | 56.3  | -0.9    | 0.6  |
| (2) 雇主の社会負担              | 76,659       | 76,624  | 77,807  | -0.0        | 1.5  | 8.4     | 7.8   | -0.0    | 0.1  |
| 2. 財産所得 (非企業部門)          | 75,156       | 71,666  | 77,085  | -4.6        | 7.6  | 7.9     | 7.8   | -0.4    | 0.6  |
| (1) 一般政府 (地方政府等)         | -281         | -770    | -593    | -174.3      | 23.0 | -0.1    | -0.1  | -0.1    | 0.0  |
| (2) 家計                   | 74,423       | 71,423  | 76,485  | -4.0        | 7.1  | 7.9     | 7.7   | -0.3    | 0.6  |
| (3) 対家計民間非営利団体           | 1,014        | 1,013   | 1,193   | -0.1        | 17.8 | 0.1     | 0.1   | -0.0    | 0.0  |
| 3. 企業所得                  | 254,365      | 205,900 | 279,987 | -19.1       | 36.0 | 22.7    | 28.2  | -5.0    | 8.2  |
| (1) 民間法人企業               | 191,196      | 141,677 | 216,590 | -25.9       | 52.9 | 15.6    | 21.8  | -5.1    | 8.2  |
| (2) 公的企業                 | 3,910        | 3,245   | 3,040   | -17.0       | -6.3 | 0.4     | 0.3   | -0.1    | -0.0 |
| (3) 個人企業                 | 59,260       | 60,977  | 60,357  | 2.9         | -1.0 | 6.7     | 6.1   | 0.2     | -0.1 |
| a. 農林水産業                 | 1,883        | 1,730   | 1,600   | -8.1        | -7.5 | 0.2     | 0.2   | -0.0    | -0.0 |
| b. その他の産業 (非農林水産・非金融)    | 23,294       | 24,543  | 25,373  | 5.4         | 3.4  | 2.7     | 2.6   | 0.1     | 0.1  |
| c. 持ち家                   | 34,084       | 34,704  | 33,384  | 1.8         | -3.8 | 3.8     | 3.4   | 0.1     | -0.1 |
| 4. 市町村民所得 (1+2+3)        | 969,236      | 908,546 | 994,284 | -6.3        | 9.4  | 100.0   | 100.0 | -6.3    | 9.4  |
| 《参考》総人口 (常住人口調査) (単位: 人) | 269,661      | 270,685 | 270,450 | 0.4         | -0.1 | -       | -     | -       | -    |
| 1人当たり市町村民所得 (単位: 千円)     | 3,594        | 3,356   | 3,676   | -6.6        | 9.5  | -       | -     | -       | -    |



市町村内総生産: 当該地域の市町村内の経済活動で生産された付加価値の合計。  
 当該地域のGDPに相当する。  
 ※ 市町村内総生産 (名目) の県計は県内総生産 (名目) と一致する。  
 対県構成比 = 市町村内総生産 (名目) ÷ 県内総生産 (名目) × 100



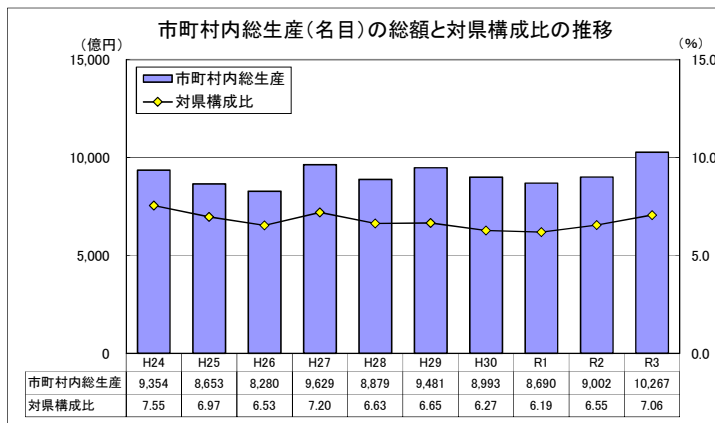
# 日立市

## 市町村内総生産

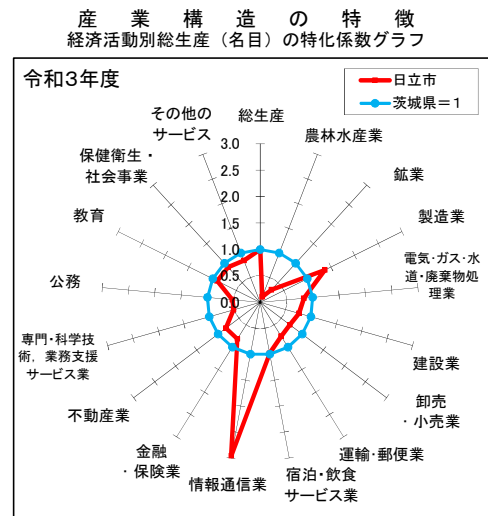
| 区 分                   | 実数 (単位: 百万円) |         |           | 対前年度増加率 (%) |      | 構成比 (%) |       | 寄与度 (%) |      |
|-----------------------|--------------|---------|-----------|-------------|------|---------|-------|---------|------|
|                       | 令和元年度        | 令和2年度   | 令和3年度     | R2年度        | R3年度 | R2年度    | R3年度  | R2年度    | R3年度 |
| 1. 農林水産業              | 1,996        | 1,914   | 1,976     | -4.1        | 3.3  | 0.2     | 0.2   | -0.0    | 0.0  |
| (1) 農業                | 1,040        | 956     | 990       | -8.1        | 3.6  | 0.1     | 0.1   | -0.0    | 0.0  |
| (2) 林業                | 91           | 85      | 93        | -5.9        | 8.5  | 0.0     | 0.0   | -0.0    | 0.0  |
| (3) 水産業               | 866          | 873     | 894       | 0.8         | 2.4  | 0.1     | 0.1   | 0.0     | 0.0  |
| 2. 鉱業                 | 195          | 192     | 187       | -1.5        | -2.8 | 0.0     | 0.0   | -0.0    | -0.0 |
| 3. 製造業                | 347,813      | 393,202 | 500,213   | 13.0        | 27.2 | 43.7    | 48.7  | 5.2     | 11.9 |
| 4. 電気・ガス・水道・廃棄物処理業    | 21,479       | 22,954  | 24,900    | 6.9         | 8.5  | 2.5     | 2.4   | 0.2     | 0.2  |
| 5. 建設業                | 36,052       | 41,000  | 43,773    | 13.7        | 6.8  | 4.6     | 4.3   | 0.6     | 0.3  |
| 6. 卸売・小売業             | 52,634       | 48,770  | 51,257    | -7.3        | 5.1  | 5.4     | 5.0   | -0.4    | 0.3  |
| 7. 運輸・郵便業             | 37,172       | 31,420  | 30,032    | -15.5       | -4.4 | 3.5     | 2.9   | -0.7    | -0.2 |
| 8. 宿泊・飲食サービス業         | 18,948       | 11,395  | 10,745    | -39.9       | -5.7 | 1.3     | 1.0   | -0.9    | -0.1 |
| 9. 情報通信業              | 53,286       | 54,513  | 61,321    | 2.3         | 12.5 | 6.1     | 6.0   | 0.1     | 0.8  |
| 10. 金融・保険業            | 19,163       | 18,857  | 19,793    | -1.6        | 5.0  | 2.1     | 1.9   | -0.0    | 0.1  |
| 11. 不動産業              | 71,815       | 72,806  | 73,939    | 1.4         | 1.6  | 8.1     | 7.2   | 0.1     | 0.1  |
| 12. 専門・科学技術・業務支援サービス業 | 61,308       | 60,064  | 60,226    | -2.0        | 0.3  | 6.7     | 5.9   | -0.1    | 0.0  |
| 13. 公務                | 19,766       | 19,510  | 19,085    | -1.3        | -2.2 | 2.2     | 1.9   | -0.0    | -0.0 |
| 14. 教育                | 29,162       | 28,749  | 28,273    | -1.4        | -1.7 | 3.2     | 2.8   | -0.0    | -0.1 |
| 15. 保健衛生・社会事業         | 62,343       | 61,810  | 64,485    | -0.9        | 4.3  | 6.9     | 6.3   | -0.1    | 0.3  |
| 16. その他のサービス          | 31,750       | 28,726  | 29,867    | -9.5        | 4.0  | 3.2     | 2.9   | -0.3    | 0.1  |
| 17. 小計                | 864,883      | 895,884 | 1,020,072 | 3.6         | 13.9 | 99.5    | 99.4  | 3.6     | 13.8 |
| 18. 輸入品に課される税・関税      | 15,072       | 15,926  | 21,149    | 5.7         | 32.8 | 1.8     | 2.1   | 0.1     | 0.6  |
| 19. (控除) 総資本形成に係る消費税  | 10,996       | 11,624  | 14,510    | 5.7         | 24.8 | 1.3     | 1.4   | -0.1    | -0.3 |
| 20. 市町村内総生産 (名目)      | 868,959      | 900,186 | 1,026,711 | 3.6         | 14.1 | 100.0   | 100.0 | 3.6     | 14.1 |
| 第1次産業                 | 1,996        | 1,914   | 1,976     | -4.1        | 3.3  | 0.2     | 0.2   | -0.0    | 0.0  |
| 第2次産業                 | 384,061      | 434,394 | 544,173   | 13.1        | 25.3 | 48.3    | 53.0  | 5.8     | 12.2 |
| 第3次産業                 | 478,827      | 459,576 | 473,922   | -4.0        | 3.1  | 51.1    | 46.2  | -2.2    | 1.6  |
| 市町村内総生産 (実質: 連鎖方式)    | 867,149      | 891,304 | 1,016,045 | 2.8         | 14.0 | -       | -     | -       | -    |

## 市町村民所得

| 区 分                      | 実数 (単位: 百万円) |         |         | 対前年度増加率 (%) |       | 構成比 (%) |       | 寄与度 (%) |      |
|--------------------------|--------------|---------|---------|-------------|-------|---------|-------|---------|------|
|                          | 令和元年度        | 令和2年度   | 令和3年度   | R2年度        | R3年度  | R2年度    | R3年度  | R2年度    | R3年度 |
| 1. 市町村民雇用者報酬             | 386,602      | 376,370 | 375,181 | -2.6        | -0.3  | 70.7    | 63.6  | -1.8    | -0.2 |
| (1) 賃金・俸給                | 340,274      | 330,665 | 329,370 | -2.8        | -0.4  | 62.1    | 55.8  | -1.7    | -0.2 |
| (2) 雇主の社会負担              | 46,328       | 45,705  | 45,811  | -1.3        | 0.2   | 8.6     | 7.8   | -0.1    | 0.0  |
| 2. 財産所得 (非企業部門)          | 32,383       | 30,262  | 33,081  | -6.5        | 9.3   | 5.7     | 5.6   | -0.4    | 0.5  |
| (1) 一般政府 (地方政府等)         | 469          | 205     | 342     | -56.3       | 67.1  | 0.0     | 0.1   | -0.0    | 0.0  |
| (2) 家計                   | 31,544       | 29,692  | 32,312  | -5.9        | 8.8   | 5.6     | 5.5   | -0.3    | 0.5  |
| (3) 対家計民間非営利団体           | 370          | 366     | 428     | -1.1        | 16.8  | 0.1     | 0.1   | -0.0    | 0.0  |
| 3. 企業所得                  | 148,633      | 125,927 | 181,705 | -15.3       | 44.3  | 23.6    | 30.8  | -4.0    | 10.5 |
| (1) 民間法人企業               | 111,102      | 87,827  | 145,451 | -20.9       | 65.6  | 16.5    | 24.7  | -4.1    | 10.8 |
| (2) 公的企業                 | 2,346        | 1,806   | 1,509   | -23.0       | -16.5 | 0.3     | 0.3   | -0.1    | -0.1 |
| (3) 個人企業                 | 35,184       | 36,294  | 34,745  | 3.2         | -4.3  | 6.8     | 5.9   | 0.2     | -0.3 |
| a. 農林水産業                 | 365          | 207     | 193     | -43.3       | -6.9  | 0.0     | 0.0   | -0.0    | -0.0 |
| b. その他の産業 (非農林水産・非金融)    | 10,146       | 11,070  | 10,571  | 9.1         | -4.5  | 2.1     | 1.8   | 0.2     | -0.1 |
| c. 持ち家                   | 24,673       | 25,016  | 23,981  | 1.4         | -4.1  | 4.7     | 4.1   | 0.1     | -0.2 |
| 4. 市町村民所得 (1+2+3)        | 567,617      | 532,560 | 589,967 | -6.2        | 10.8  | 100.0   | 100.0 | -6.2    | 10.8 |
| 《参考》総人口 (常住人口調査) (単位: 人) | 176,069      | 174,508 | 171,888 | -0.9        | -1.5  | -       | -     | -       | -    |
| 1人当たり市町村民所得 (単位: 千円)     | 3,224        | 3,052   | 3,432   | -5.3        | 12.5  | -       | -     | -       | -    |



市町村内総生産: 当該地域の市町村内の経済活動で生産された付加価値の合計。  
 当該地域のGDPに相当する。  
 ※ 市町村内総生産 (名目) の県計は県内総生産 (名目) と一致する。  
 対県構成比 = 市町村内総生産 (名目) ÷ 県内総生産 (名目) × 100



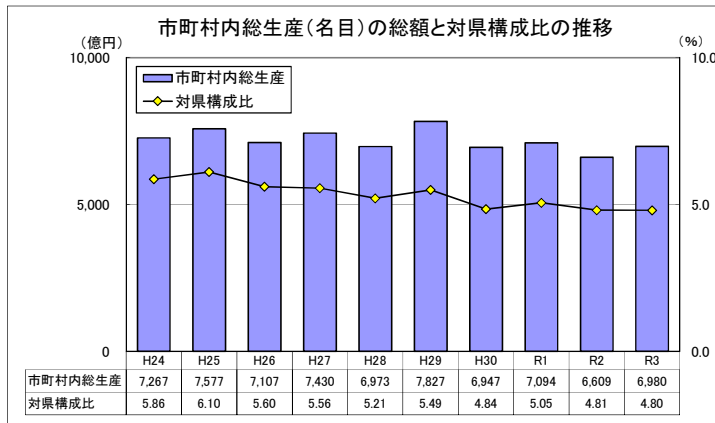
# 土浦市

## 市町村内総生産

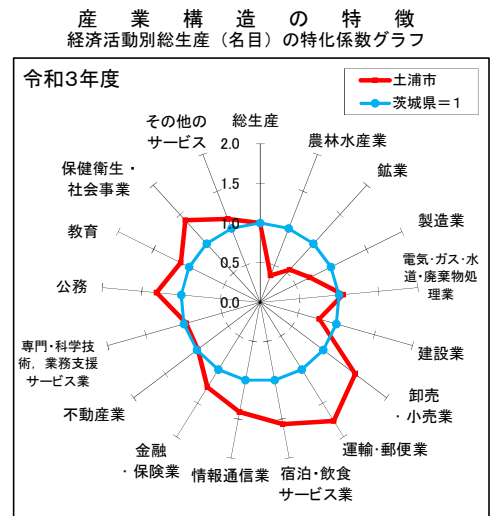
| 区 分                   | 実数 (単位: 百万円) |         |         | 対前年度増加率 (%) |      | 構成比 (%) |       | 寄与度 (%) |      |
|-----------------------|--------------|---------|---------|-------------|------|---------|-------|---------|------|
|                       | 令和元年度        | 令和2年度   | 令和3年度   | R2年度        | R3年度 | R2年度    | R3年度  | R2年度    | R3年度 |
| 1. 農林水産業              | 4,856        | 4,834   | 4,431   | -0.5        | -8.3 | 0.7     | 0.6   | -0.0    | -0.1 |
| (1) 農業                | 4,767        | 4,750   | 4,341   | -0.4        | -8.6 | 0.7     | 0.6   | -0.0    | -0.1 |
| (2) 林業                | 34           | 28      | 37      | -16.3       | 30.2 | 0.0     | 0.0   | -0.0    | 0.0  |
| (3) 水産業               | 55           | 56      | 54      | 1.9         | -4.5 | 0.0     | 0.0   | 0.0     | -0.0 |
| 2. 鉱業                 | 249          | 242     | 221     | -2.6        | -8.9 | 0.0     | 0.0   | -0.0    | -0.0 |
| 3. 製造業                | 179,982      | 148,288 | 174,015 | -17.6       | 17.3 | 22.4    | 24.9  | -4.5    | 3.9  |
| 4. 電気・ガス・水道・廃棄物処理業    | 20,781       | 21,526  | 21,469  | 3.6         | -0.3 | 3.3     | 3.1   | 0.1     | -0.0 |
| 5. 建設業                | 29,214       | 32,040  | 30,155  | 9.7         | -5.9 | 4.8     | 4.3   | 0.4     | -0.3 |
| 6. 卸売・小売業             | 74,389       | 70,161  | 74,327  | -5.7        | 5.9  | 10.6    | 10.6  | -0.6    | 0.6  |
| 7. 運輸・郵便業             | 59,890       | 50,160  | 47,637  | -16.2       | -5.0 | 7.6     | 6.8   | -1.4    | -0.4 |
| 8. 宿泊・飲食サービス業         | 18,017       | 11,854  | 11,584  | -34.2       | -2.3 | 1.8     | 1.7   | -0.9    | -0.0 |
| 9. 情報通信業              | 20,231       | 19,872  | 19,879  | -1.8        | 0.0  | 3.0     | 2.8   | -0.1    | 0.0  |
| 10. 金融・保険業            | 20,649       | 20,146  | 20,815  | -2.4        | 3.3  | 3.0     | 3.0   | -0.1    | 0.1  |
| 11. 不動産業              | 59,440       | 60,107  | 61,041  | 1.1         | 1.6  | 9.1     | 8.7   | 0.1     | 0.1  |
| 12. 専門・科学技術・業務支援サービス業 | 68,958       | 71,506  | 76,300  | 3.7         | 6.7  | 10.8    | 10.9  | 0.4     | 0.7  |
| 13. 公務                | 33,647       | 33,352  | 32,273  | -0.9        | -3.2 | 5.0     | 4.6   | -0.0    | -0.2 |
| 14. 教育                | 23,450       | 23,597  | 23,660  | 0.6         | 0.3  | 3.6     | 3.4   | 0.0     | 0.0  |
| 15. 保健衛生・社会事業         | 62,743       | 63,930  | 68,569  | 1.9         | 7.3  | 9.7     | 9.8   | 0.2     | 0.7  |
| 16. その他のサービス          | 29,529       | 26,092  | 27,072  | -11.6       | 3.8  | 3.9     | 3.9   | -0.5    | 0.1  |
| 17. 小計                | 706,025      | 657,707 | 693,448 | -6.8        | 5.4  | 99.5    | 99.4  | -6.8    | 5.4  |
| 18. 輸入品に課される税・関税      | 12,303       | 11,692  | 14,377  | -5.0        | 23.0 | 1.8     | 2.1   | -0.1    | 0.4  |
| 19. (控除) 総資本形成に係る消費税  | 8,976        | 8,534   | 9,864   | -4.9        | 15.6 | 1.3     | 1.4   | 0.1     | -0.2 |
| 20. 市町村内総生産 (名目)      | 709,353      | 660,866 | 697,962 | -6.8        | 5.6  | 100.0   | 100.0 | -6.8    | 5.6  |
| 第1次産業                 | 4,856        | 4,834   | 4,431   | -0.5        | -8.3 | 0.7     | 0.6   | -0.0    | -0.1 |
| 第2次産業                 | 209,445      | 180,570 | 204,391 | -13.8       | 13.2 | 27.3    | 29.3  | -4.1    | 3.6  |
| 第3次産業                 | 491,724      | 472,303 | 484,626 | -3.9        | 2.6  | 71.5    | 69.4  | -2.7    | 1.9  |
| 市町村内総生産 (実質: 連鎖方式)    | 699,128      | 644,950 | 694,500 | -7.7        | 7.7  | -       | -     | -       | -    |

## 市町村民所得

| 区 分                      | 実数 (単位: 百万円) |         |         | 対前年度増加率 (%) |      | 構成比 (%) |       | 寄与度 (%) |      |
|--------------------------|--------------|---------|---------|-------------|------|---------|-------|---------|------|
|                          | 令和元年度        | 令和2年度   | 令和3年度   | R2年度        | R3年度 | R2年度    | R3年度  | R2年度    | R3年度 |
| 1. 市町村民雇用者報酬             | 314,611      | 309,372 | 314,137 | -1.7        | 1.5  | 70.7    | 65.5  | -1.1    | 1.1  |
| (1) 賃金・俸給                | 276,911      | 271,803 | 275,780 | -1.8        | 1.5  | 62.1    | 57.5  | -1.1    | 0.9  |
| (2) 雇主の社会負担              | 37,701       | 37,569  | 38,358  | -0.3        | 2.1  | 8.6     | 8.0   | -0.0    | 0.2  |
| 2. 財産所得 (非企業部門)          | 28,853       | 26,833  | 29,132  | -7.0        | 8.6  | 6.1     | 6.1   | -0.4    | 0.5  |
| (1) 一般政府 (地方政府等)         | -433         | -573    | -359    | -32.2       | 37.4 | -0.1    | -0.1  | -0.0    | 0.0  |
| (2) 家計                   | 28,924       | 27,037  | 29,048  | -6.5        | 7.4  | 6.2     | 6.1   | -0.4    | 0.5  |
| (3) 対家計民間非営利団体           | 362          | 369     | 443     | 1.9         | 20.0 | 0.1     | 0.1   | 0.0     | 0.0  |
| 3. 企業所得                  | 126,884      | 101,141 | 136,253 | -20.3       | 34.7 | 23.1    | 28.4  | -5.5    | 8.0  |
| (1) 民間法人企業               | 91,556       | 65,442  | 100,788 | -28.5       | 54.0 | 15.0    | 21.0  | -5.6    | 8.1  |
| (2) 公的企業                 | 2,420        | 2,119   | 2,177   | -12.4       | 2.7  | 0.5     | 0.5   | -0.1    | 0.0  |
| (3) 個人企業                 | 32,909       | 33,580  | 33,288  | 2.0         | -0.9 | 7.7     | 6.9   | 0.1     | -0.1 |
| a. 農林水産業                 | 3,828        | 3,394   | 3,640   | -11.3       | 7.3  | 0.8     | 0.8   | -0.1    | 0.1  |
| b. その他の産業 (非農林水産・非金融)    | 9,749        | 10,470  | 10,636  | 7.4         | 1.6  | 2.4     | 2.2   | 0.2     | 0.0  |
| c. 持ち家                   | 19,332       | 19,716  | 19,012  | 2.0         | -3.6 | 4.5     | 4.0   | 0.1     | -0.2 |
| 4. 市町村民所得 (1+2+3)        | 470,348      | 437,346 | 479,522 | -7.0        | 9.6  | 100.0   | 100.0 | -7.0    | 9.6  |
| 《参考》総人口 (常住人口調査) (単位: 人) | 138,517      | 142,074 | 141,844 | 2.6         | -0.2 | -       | -     | -       | -    |
| 1人当たり市町村民所得 (単位: 千円)     | 3,396        | 3,078   | 3,381   | -9.3        | 9.8  | -       | -     | -       | -    |



市町村内総生産: 当該地域の市町村内の経済活動で生産された付加価値の合計。  
 当該地域のGDPに相当する。  
 ※ 市町村内総生産 (名目) の県計は県内総生産 (名目) と一致する。  
 対県構成比 = 市町村内総生産 (名目) ÷ 県内総生産 (名目) × 100



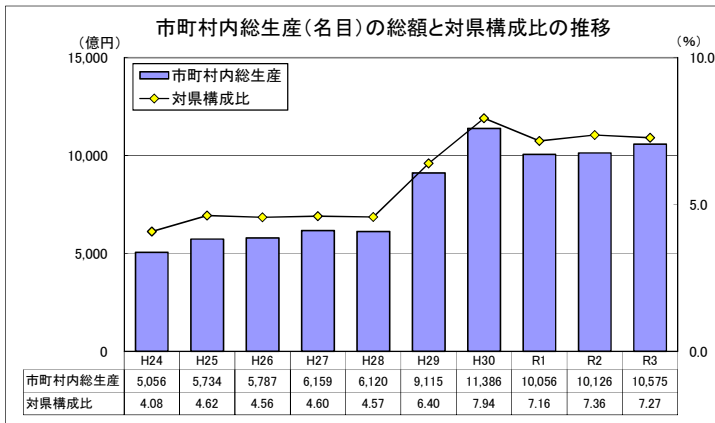
# 古河市

## 市町村内総生産

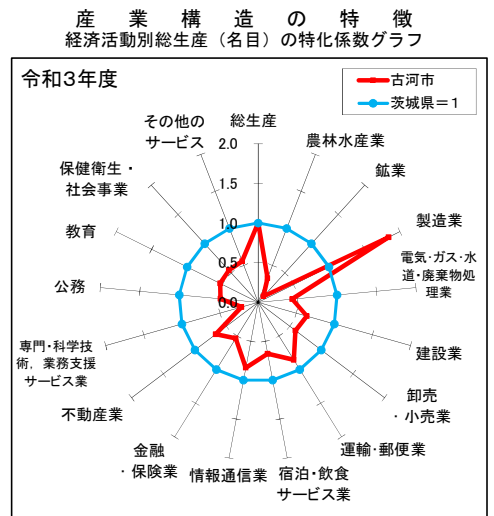
| 区 分                   | 実数 (単位：百万円) |           |           | 対前年度増加率 (%) |       | 構成比 (%) |       | 寄与度 (%) |      |
|-----------------------|-------------|-----------|-----------|-------------|-------|---------|-------|---------|------|
|                       | 令和元年度       | 令和2年度     | 令和3年度     | R2年度        | R3年度  | R2年度    | R3年度  | R2年度    | R3年度 |
| 1. 農林水産業              | 6,918       | 7,068     | 6,066     | 2.2         | -14.2 | 0.7     | 0.6   | 0.0     | -0.1 |
| (1) 農業                | 6,915       | 7,066     | 6,064     | 2.2         | -14.2 | 0.7     | 0.6   | 0.0     | -0.1 |
| (2) 林業                | 0           | 0         | 0         | -           | -     | 0.0     | 0.0   | 0.0     | 0.0  |
| (3) 水産業               | 3           | 2         | 2         | -20.0       | -18.6 | 0.0     | 0.0   | -0.0    | -0.0 |
| 2. 鉱業                 | 65          | 62        | 60        | -5.4        | -2.8  | 0.0     | 0.0   | -0.0    | -0.0 |
| 3. 製造業                | 649,457     | 664,519   | 691,213   | 2.3         | 4.0   | 65.6    | 65.4  | 1.5     | 2.6  |
| 4. 電気・ガス・水道・廃棄物処理業    | 13,863      | 13,262    | 13,300    | -4.3        | 0.3   | 1.3     | 1.3   | -0.1    | 0.0  |
| 5. 建設業                | 25,521      | 27,648    | 37,754    | 8.3         | 36.6  | 2.7     | 3.6   | 0.2     | 1.0  |
| 6. 卸売・小売業             | 45,248      | 42,371    | 44,173    | -6.4        | 4.3   | 4.2     | 4.2   | -0.3    | 0.2  |
| 7. 運輸・郵便業             | 37,357      | 34,181    | 35,078    | -8.5        | 2.6   | 3.4     | 3.3   | -0.3    | 0.1  |
| 8. 宿泊・飲食サービス業         | 11,623      | 7,629     | 7,427     | -34.4       | -2.6  | 0.8     | 0.7   | -0.4    | -0.0 |
| 9. 情報通信業              | 16,372      | 18,142    | 17,973    | 10.8        | -0.9  | 1.8     | 1.7   | 0.2     | -0.0 |
| 10. 金融・保険業            | 12,923      | 12,724    | 13,396    | -1.5        | 5.3   | 1.3     | 1.3   | -0.0    | 0.1  |
| 11. 不動産業              | 60,961      | 62,006    | 62,743    | 1.7         | 1.2   | 6.1     | 5.9   | 0.1     | 0.1  |
| 12. 専門・科学技術・業務支援サービス業 | 25,752      | 25,440    | 25,921    | -1.2        | 1.9   | 2.5     | 2.5   | -0.0    | 0.0  |
| 13. 公務                | 18,925      | 18,478    | 17,706    | -2.4        | -4.2  | 1.8     | 1.7   | -0.0    | -0.1 |
| 14. 教育                | 17,204      | 17,024    | 17,172    | -1.0        | 0.9   | 1.7     | 1.6   | -0.0    | 0.0  |
| 15. 保健衛生・社会事業         | 37,451      | 38,138    | 40,512    | 1.8         | 6.2   | 3.8     | 3.8   | 0.1     | 0.2  |
| 16. その他のサービス          | 21,272      | 19,039    | 20,134    | -10.5       | 5.8   | 1.9     | 1.9   | -0.2    | 0.1  |
| 17. 小計                | 1,000,913   | 1,007,731 | 1,050,627 | 0.7         | 4.3   | 99.5    | 99.4  | 0.7     | 4.2  |
| 18. 輸入品に課される税・関税      | 17,442      | 17,915    | 21,783    | 2.7         | 21.6  | 1.8     | 2.1   | 0.0     | 0.4  |
| 19. (控除) 総資本形成に係る消費税  | 12,725      | 13,076    | 14,944    | 2.8         | 14.3  | 1.3     | 1.4   | -0.0    | -0.2 |
| 20. 市町村内総生産 (名目)      | 1,005,629   | 1,012,570 | 1,057,465 | 0.7         | 4.4   | 100.0   | 100.0 | 0.7     | 4.4  |
| 第1次産業                 | 6,918       | 7,068     | 6,066     | 2.2         | -14.2 | 0.7     | 0.6   | 0.0     | -0.1 |
| 第2次産業                 | 675,043     | 692,228   | 729,026   | 2.5         | 5.3   | 68.4    | 68.9  | 1.7     | 3.6  |
| 第3次産業                 | 318,952     | 308,435   | 315,535   | -3.3        | 2.3   | 30.5    | 29.8  | -1.0    | 0.7  |
| 市町村内総生産 (実質：連鎖方式)     | 1,006,649   | 1,004,834 | 1,047,175 | -0.2        | 4.2   | -       | -     | -       | -    |

## 市町村民所得

| 区 分                     | 実数 (単位：百万円) |         |         | 対前年度増加率 (%) |       | 構成比 (%) |       | 寄与度 (%) |      |
|-------------------------|-------------|---------|---------|-------------|-------|---------|-------|---------|------|
|                         | 令和元年度       | 令和2年度   | 令和3年度   | R2年度        | R3年度  | R2年度    | R3年度  | R2年度    | R3年度 |
| 1. 市町村民雇用者報酬            | 302,844     | 297,104 | 300,959 | -1.9        | 1.3   | 65.0    | 59.0  | -1.2    | 0.8  |
| (1) 賃金・俸給               | 266,553     | 261,025 | 264,211 | -2.1        | 1.2   | 57.1    | 51.8  | -1.1    | 0.7  |
| (2) 雇主の社会負担             | 36,291      | 36,079  | 36,749  | -0.6        | 1.9   | 7.9     | 7.2   | -0.0    | 0.1  |
| 2. 財産所得 (非企業部門)         | 23,777      | 22,529  | 24,871  | -5.2        | 10.4  | 4.9     | 4.9   | -0.3    | 0.5  |
| (1) 一般政府 (地方政府等)        | -446        | -502    | -441    | -12.4       | 12.1  | -0.1    | -0.1  | -0.0    | 0.0  |
| (2) 家計                  | 23,972      | 22,773  | 25,003  | -5.0        | 9.8   | 5.0     | 4.9   | -0.2    | 0.5  |
| (3) 対家計民間非営利団体          | 252         | 257     | 309     | 2.2         | 20.3  | 0.1     | 0.1   | 0.0     | 0.0  |
| 3. 企業所得                 | 163,501     | 137,127 | 184,696 | -16.1       | 34.7  | 30.0    | 36.2  | -5.4    | 10.4 |
| (1) 民間法人企業              | 125,699     | 97,069  | 147,830 | -22.8       | 52.3  | 21.3    | 29.0  | -5.8    | 11.1 |
| (2) 公的企業                | 2,203       | 1,414   | 847     | -35.8       | -40.1 | 0.3     | 0.2   | -0.2    | -0.1 |
| (3) 個人企業                | 35,599      | 38,645  | 36,019  | 8.6         | -6.8  | 8.5     | 7.1   | 0.6     | -0.6 |
| a. 農林水産業                | 3,771       | 5,386   | 3,670   | 42.8        | -31.9 | 1.2     | 0.7   | 0.3     | -0.4 |
| b. その他の産業 (非農林水産・非金融)   | 10,346      | 11,387  | 11,277  | 10.1        | -1.0  | 2.5     | 2.2   | 0.2     | -0.0 |
| c. 持ち家                  | 21,482      | 21,872  | 21,072  | 1.8         | -3.7  | 4.8     | 4.1   | 0.1     | -0.2 |
| 4. 市町村民所得 (1+2+3)       | 490,122     | 456,760 | 510,526 | -6.8        | 11.8  | 100.0   | 100.0 | -6.8    | 11.8 |
| 《参考》総人口 (常住人口調査) (単位：人) | 139,274     | 139,344 | 138,620 | 0.1         | -0.5  | -       | -     | -       | -    |
| 1人当たり市町村民所得 (単位：千円)     | 3,519       | 3,278   | 3,683   | -6.9        | 12.4  | -       | -     | -       | -    |



市町村内総生産：当該地域の市町村内の経済活動で生産された付加価値の合計。  
 当該地域のGDPに相当する。  
 ※ 市町村内総生産 (名目) の県計は県内総生産 (名目) と一致する。  
 対県構成比 = 市町村内総生産 (名目) ÷ 県内総生産 (名目) × 100



特化係数：市町村の経済活動ごとの構成比を県と比較し、県から見た相対的な経済活動構成比の大きさを表す指標。

特化係数 = 市町村内の経済活動構成比 ÷ 県の経済活動構成比

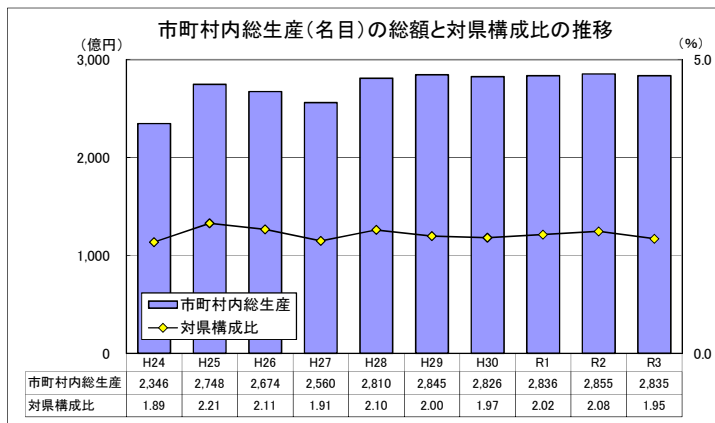
# 石岡市

## 市町村内総生産

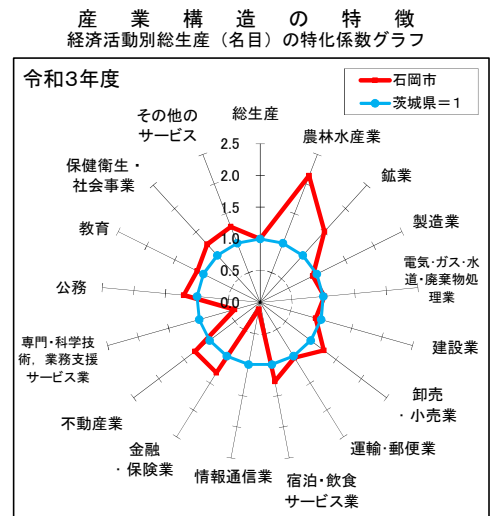
| 区 分                   | 実数 (単位: 百万円) |         |         | 対前年度増加率 (%) |       | 構成比 (%) |       | 寄与度 (%) |      |
|-----------------------|--------------|---------|---------|-------------|-------|---------|-------|---------|------|
|                       | 令和元年度        | 令和2年度   | 令和3年度   | R2年度        | R3年度  | R2年度    | R3年度  | R2年度    | R3年度 |
| 1. 農林水産業              | 10,646       | 10,846  | 10,629  | 1.9         | -2.0  | 3.8     | 3.7   | 0.1     | -0.1 |
| (1) 農業                | 9,929        | 10,053  | 9,716   | 1.2         | -3.3  | 3.5     | 3.4   | 0.0     | -0.1 |
| (2) 林業                | 691          | 768     | 889     | 11.1        | 15.7  | 0.3     | 0.3   | 0.0     | 0.0  |
| (3) 水産業               | 25           | 25      | 24      | -0.6        | -5.8  | 0.0     | 0.0   | -0.0    | -0.0 |
| 2. 鉱業                 | 222          | 238     | 243     | 7.4         | 1.9   | 0.1     | 0.1   | 0.0     | 0.0  |
| 3. 製造業                | 90,073       | 95,222  | 93,706  | 5.7         | -1.6  | 33.4    | 33.1  | 1.8     | -0.5 |
| 4. 電気・ガス・水道・廃棄物処理業    | 9,121        | 9,099   | 8,402   | -0.2        | -7.7  | 3.2     | 3.0   | -0.0    | -0.2 |
| 5. 建設業                | 12,145       | 16,490  | 14,414  | 35.8        | -12.6 | 5.8     | 5.1   | 1.5     | -0.7 |
| 6. 卸売・小売業             | 25,240       | 24,032  | 25,262  | -4.8        | 5.1   | 8.4     | 8.9   | -0.4    | 0.4  |
| 7. 運輸・郵便業             | 14,306       | 11,988  | 11,294  | -16.2       | -5.8  | 4.2     | 4.0   | -0.8    | -0.2 |
| 8. 宿泊・飲食サービス業         | 5,762        | 3,885   | 3,821   | -32.6       | -1.6  | 1.4     | 1.3   | -0.7    | -0.0 |
| 9. 情報通信業              | 698          | 629     | 654     | -9.8        | 3.8   | 0.2     | 0.2   | -0.0    | 0.0  |
| 10. 金融・保険業            | 8,311        | 8,286   | 8,757   | -0.3        | 5.7   | 2.9     | 3.1   | -0.0    | 0.2  |
| 11. 不動産業              | 31,805       | 32,082  | 32,367  | 0.9         | 0.9   | 11.2    | 11.4  | 0.1     | 0.1  |
| 12. 専門・科学技術・業務支援サービス業 | 12,736       | 12,935  | 13,420  | 1.6         | 3.7   | 4.5     | 4.7   | 0.1     | 0.2  |
| 13. 公務                | 12,273       | 12,207  | 12,083  | -0.5        | -1.0  | 4.3     | 4.3   | -0.0    | -0.0 |
| 14. 教育                | 9,520        | 9,432   | 9,537   | -0.9        | 1.1   | 3.3     | 3.4   | -0.0    | 0.0  |
| 15. 保健衛生・社会事業         | 25,841       | 24,711  | 24,569  | -4.4        | -0.6  | 8.7     | 8.7   | -0.4    | -0.0 |
| 16. その他のサービス          | 13,591       | 12,019  | 12,479  | -11.6       | 3.8   | 4.2     | 4.4   | -0.6    | 0.2  |
| 17. 小計                | 282,292      | 284,102 | 281,636 | 0.6         | -0.9  | 99.5    | 99.4  | 0.6     | -0.9 |
| 18. 輸入品に課される税・関税      | 4,919        | 5,051   | 5,839   | 2.7         | 15.6  | 1.8     | 2.1   | 0.0     | 0.3  |
| 19. (控除) 総資本形成に係る消費税  | 3,589        | 3,686   | 4,006   | 2.7         | 8.7   | 1.3     | 1.4   | -0.0    | -0.1 |
| 20. 市町村内総生産 (名目)      | 283,622      | 285,466 | 283,469 | 0.7         | -0.7  | 100.0   | 100.0 | 0.7     | -0.7 |
| 第1次産業                 | 10,646       | 10,846  | 10,629  | 1.9         | -2.0  | 3.8     | 3.7   | 0.1     | -0.1 |
| 第2次産業                 | 102,441      | 111,951 | 108,363 | 9.3         | -3.2  | 39.2    | 38.2  | 3.4     | -1.3 |
| 第3次産業                 | 169,205      | 161,305 | 162,644 | -4.7        | 0.8   | 56.5    | 57.4  | -2.8    | 0.5  |
| 市町村内総生産 (実質: 連鎖方式)    | 278,705      | 277,167 | 277,763 | -0.6        | 0.2   | -       | -     | -       | -    |

## 市町村民所得

| 区 分                      | 実数 (単位: 百万円) |         |         | 対前年度増加率 (%) |       | 構成比 (%) |       | 寄与度 (%) |      |
|--------------------------|--------------|---------|---------|-------------|-------|---------|-------|---------|------|
|                          | 令和元年度        | 令和2年度   | 令和3年度   | R2年度        | R3年度  | R2年度    | R3年度  | R2年度    | R3年度 |
| 1. 市町村民雇用者報酬             | 144,874      | 141,774 | 141,286 | -2.1        | -0.3  | 68.7    | 64.5  | -1.4    | -0.2 |
| (1) 賃金・俸給                | 127,513      | 124,558 | 124,034 | -2.3        | -0.4  | 60.3    | 56.6  | -1.4    | -0.3 |
| (2) 雇主の社会負担              | 17,361       | 17,217  | 17,252  | -0.8        | 0.2   | 8.3     | 7.9   | -0.1    | 0.0  |
| 2. 財産所得 (非企業部門)          | 12,961       | 12,326  | 13,529  | -4.9        | 9.8   | 6.0     | 6.2   | -0.3    | 0.6  |
| (1) 一般政府 (地方政府等)         | -144         | -157    | -187    | -9.3        | -18.7 | -0.1    | -0.1  | -0.0    | -0.0 |
| (2) 家計                   | 12,931       | 12,310  | 13,510  | -4.8        | 9.8   | 6.0     | 6.2   | -0.3    | 0.6  |
| (3) 対家計民間非営利団体           | 174          | 174     | 205     | 0.0         | 18.0  | 0.1     | 0.1   | 0.0     | 0.0  |
| 3. 企業所得                  | 60,607       | 52,369  | 64,395  | -13.6       | 23.0  | 25.4    | 29.4  | -3.8    | 5.8  |
| (1) 民間法人企業               | 37,278       | 28,606  | 41,625  | -23.3       | 45.5  | 13.9    | 19.0  | -4.0    | 6.3  |
| (2) 公的企業                 | 851          | 651     | 591     | -23.5       | -9.2  | 0.3     | 0.3   | -0.1    | -0.0 |
| (3) 個人企業                 | 22,478       | 23,113  | 22,179  | 2.8         | -4.0  | 11.2    | 10.1  | 0.3     | -0.5 |
| a. 農林水産業                 | 3,485        | 3,651   | 3,729   | 4.8         | 2.1   | 1.8     | 1.7   | 0.1     | 0.0  |
| b. その他の産業 (非農林水産・非金融)    | 4,942        | 5,215   | 4,788   | 5.5         | -8.2  | 2.5     | 2.2   | 0.1     | -0.2 |
| c. 持ち家                   | 14,051       | 14,246  | 13,662  | 1.4         | -4.1  | 6.9     | 6.2   | 0.1     | -0.3 |
| 4. 市町村民所得 (1+2+3)        | 218,442      | 206,470 | 219,209 | -5.5        | 6.2   | 100.0   | 100.0 | -5.5    | 6.2  |
| 《参考》総人口 (常住人口調査) (単位: 人) | 73,110       | 73,061  | 72,050  | -0.1        | -1.4  | -       | -     | -       | -    |
| 1人当たり市町村民所得 (単位: 千円)     | 2,988        | 2,826   | 3,042   | -5.4        | 7.7   | -       | -     | -       | -    |



市町村内総生産: 当該地域の市町村内の経済活動で生産された付加価値の合計。  
 当該地域のGDPに相当する。  
 ※ 市町村内総生産 (名目) の県計は県内総生産 (名目) と一致する。  
 対県構成比 = 市町村内総生産 (名目) ÷ 県内総生産 (名目) × 100



特化係数: 市町村の経済活動ごとの構成比を県と比較し、県から見た相対的な経済活動構成比の大きさを表す指標。

特化係数 = 市町村内の経済活動構成比 ÷ 県の経済活動構成比

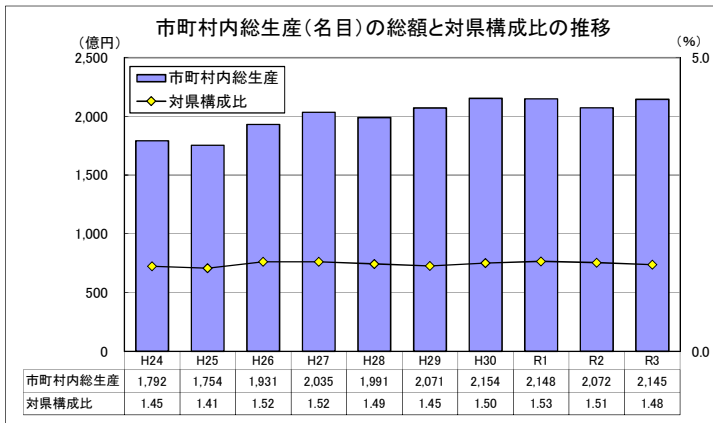
# 結城市

## 市町村内総生産

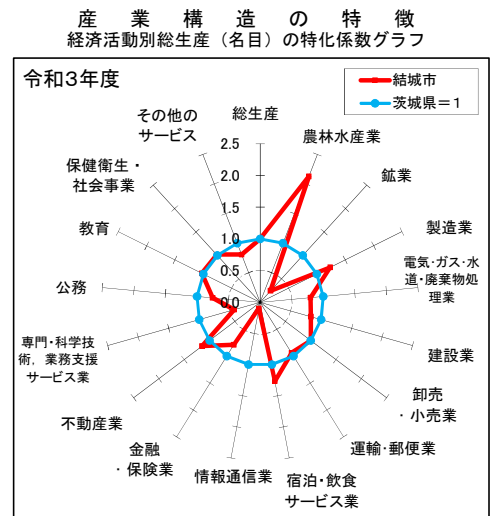
| 区 分                   | 実数 (単位: 百万円) |         |         | 対前年度増加率 (%) |       | 構成比 (%) |       | 寄与度 (%) |      |
|-----------------------|--------------|---------|---------|-------------|-------|---------|-------|---------|------|
|                       | 令和元年度        | 令和2年度   | 令和3年度   | R2年度        | R3年度  | R2年度    | R3年度  | R2年度    | R3年度 |
| 1. 農林水産業              | 9,225        | 9,296   | 7,993   | 0.8         | -14.0 | 4.5     | 3.7   | 0.0     | -0.6 |
| (1) 農業                | 9,222        | 9,294   | 7,991   | 0.8         | -14.0 | 4.5     | 3.7   | 0.0     | -0.6 |
| (2) 林業                | 0            | 0       | 0       | -           | -     | 0.0     | 0.0   | 0.0     | 0.0  |
| (3) 水産業               | 3            | 2       | 2       | -20.0       | -18.6 | 0.0     | 0.0   | -0.0    | -0.0 |
| 2. 鉱業                 | 23           | 23      | 30      | 0.5         | 29.6  | 0.0     | 0.0   | 0.0     | 0.0  |
| 3. 製造業                | 88,529       | 87,339  | 94,141  | -1.3        | 7.8   | 42.1    | 43.9  | -0.6    | 3.3  |
| 4. 電気・ガス・水道・廃棄物処理業    | 5,194        | 5,300   | 5,000   | 2.1         | -5.7  | 2.6     | 2.3   | 0.0     | -0.1 |
| 5. 建設業                | 13,510       | 10,793  | 9,941   | -20.1       | -7.9  | 5.2     | 4.6   | -1.3    | -0.4 |
| 6. 卸売・小売業             | 15,645       | 14,490  | 15,202  | -7.4        | 4.9   | 7.0     | 7.1   | -0.5    | 0.3  |
| 7. 運輸・郵便業             | 8,942        | 7,878   | 7,806   | -11.9       | -0.9  | 3.8     | 3.6   | -0.5    | -0.0 |
| 8. 宿泊・飲食サービス業         | 4,123        | 2,861   | 2,881   | -30.6       | 0.7   | 1.4     | 1.3   | -0.6    | 0.0  |
| 9. 情報通信業              | 455          | 439     | 431     | -3.6        | -1.8  | 0.2     | 0.2   | -0.0    | -0.0 |
| 10. 金融・保険業            | 3,965        | 3,827   | 3,998   | -3.5        | 4.5   | 1.8     | 1.9   | -0.1    | 0.1  |
| 11. 不動産業              | 21,448       | 21,465  | 21,792  | 0.1         | 1.5   | 10.4    | 10.2  | 0.0     | 0.2  |
| 12. 専門・科学技術・業務支援サービス業 | 8,686        | 9,366   | 10,331  | 7.8         | 10.3  | 4.5     | 4.8   | 0.3     | 0.5  |
| 13. 公務                | 5,961        | 5,836   | 5,680   | -2.1        | -2.7  | 2.8     | 2.6   | -0.1    | -0.1 |
| 14. 教育                | 6,769        | 6,712   | 6,667   | -0.8        | -0.7  | 3.2     | 3.1   | -0.0    | -0.0 |
| 15. 保健衛生・社会事業         | 15,193       | 14,885  | 15,252  | -2.0        | 2.5   | 7.2     | 7.1   | -0.1    | 0.2  |
| 16. その他のサービス          | 6,172        | 5,716   | 5,946   | -7.4        | 4.0   | 2.8     | 2.8   | -0.2    | 0.1  |
| 17. 小計                | 213,840      | 206,226 | 213,088 | -3.6        | 3.3   | 99.5    | 99.4  | -3.5    | 3.3  |
| 18. 輸入品に課される税・関税      | 3,726        | 3,666   | 4,418   | -1.6        | 20.5  | 1.8     | 2.1   | -0.0    | 0.4  |
| 19. (控除) 総資本形成に係る消費税  | 2,719        | 2,676   | 3,031   | -1.6        | 13.3  | 1.3     | 1.4   | 0.0     | -0.2 |
| 20. 市町村内総生産 (名目)      | 214,848      | 207,216 | 214,475 | -3.6        | 3.5   | 100.0   | 100.0 | -3.6    | 3.5  |
| 第1次産業                 | 9,225        | 9,296   | 7,993   | 0.8         | -14.0 | 4.5     | 3.7   | 0.0     | -0.6 |
| 第2次産業                 | 102,062      | 98,155  | 104,111 | -3.8        | 6.1   | 47.4    | 48.5  | -1.8    | 2.9  |
| 第3次産業                 | 102,553      | 98,774  | 100,984 | -3.7        | 2.2   | 47.7    | 47.1  | -1.8    | 1.1  |
| 市町村内総生産 (実質: 連鎖方式)    | 212,036      | 202,386 | 212,070 | -4.6        | 4.8   | -       | -     | -       | -    |

## 市町村民所得

| 区 分                      | 実数 (単位: 百万円) |         |         | 対前年度増加率 (%) |       | 構成比 (%) |       | 寄与度 (%) |      |
|--------------------------|--------------|---------|---------|-------------|-------|---------|-------|---------|------|
|                          | 令和元年度        | 令和2年度   | 令和3年度   | R2年度        | R3年度  | R2年度    | R3年度  | R2年度    | R3年度 |
| 1. 市町村民雇用者報酬             | 106,932      | 104,859 | 105,696 | -1.9        | 0.8   | 70.2    | 65.9  | -1.3    | 0.6  |
| (1) 賃金・俸給                | 94,118       | 92,125  | 92,790  | -2.1        | 0.7   | 61.7    | 57.9  | -1.3    | 0.4  |
| (2) 雇主の社会負担              | 12,814       | 12,734  | 12,906  | -0.6        | 1.4   | 8.5     | 8.1   | -0.1    | 0.1  |
| 2. 財産所得 (非企業部門)          | 7,661        | 7,155   | 7,946   | -6.6        | 11.1  | 4.8     | 5.0   | -0.3    | 0.5  |
| (1) 一般政府 (地方政府等)         | -86          | -127    | -109    | -48.5       | 14.6  | -0.1    | -0.1  | -0.0    | 0.0  |
| (2) 家計                   | 7,662        | 7,200   | 7,959   | -6.0        | 10.5  | 4.8     | 5.0   | -0.3    | 0.5  |
| (3) 対家計民間非営利団体           | 84           | 82      | 95      | -2.2        | 15.6  | 0.1     | 0.1   | -0.0    | 0.0  |
| 3. 企業所得                  | 43,555       | 37,362  | 46,626  | -14.2       | 24.8  | 25.0    | 29.1  | -3.9    | 6.2  |
| (1) 民間法人企業               | 27,817       | 20,517  | 31,075  | -26.2       | 51.5  | 13.7    | 19.4  | -4.6    | 7.1  |
| (2) 公的企業                 | 526          | 355     | 263     | -32.5       | -25.9 | 0.2     | 0.2   | -0.1    | -0.1 |
| (3) 個人企業                 | 15,212       | 16,490  | 15,287  | 8.4         | -7.3  | 11.0    | 9.5   | 0.8     | -0.8 |
| a. 農林水産業                 | 2,960        | 3,881   | 3,138   | 31.1        | -19.1 | 2.6     | 2.0   | 0.6     | -0.5 |
| b. その他の産業 (非農林水産・非金融)    | 3,538        | 3,767   | 3,657   | 6.5         | -2.9  | 2.5     | 2.3   | 0.1     | -0.1 |
| c. 持ち家                   | 8,714        | 8,843   | 8,492   | 1.5         | -4.0  | 5.9     | 5.3   | 0.1     | -0.2 |
| 4. 市町村民所得 (1+2+3)        | 158,148      | 149,376 | 160,268 | -5.5        | 7.3   | 100.0   | 100.0 | -5.5    | 7.3  |
| 《参考》総人口 (常住人口調査) (単位: 人) | 50,817       | 50,645  | 50,018  | -0.3        | -1.2  | -       | -     | -       | -    |
| 1人当たり市町村民所得 (単位: 千円)     | 3,112        | 2,949   | 3,204   | -5.2        | 8.6   | -       | -     | -       | -    |



市町村内総生産: 当該地域の市町村内の経済活動で生産された付加価値の合計。  
 当該地域のGDPに相当する。  
 ※ 市町村内総生産 (名目) の県計は県内総生産 (名目) と一致する。  
 対県構成比 = 市町村内総生産 (名目) ÷ 県内総生産 (名目) × 100





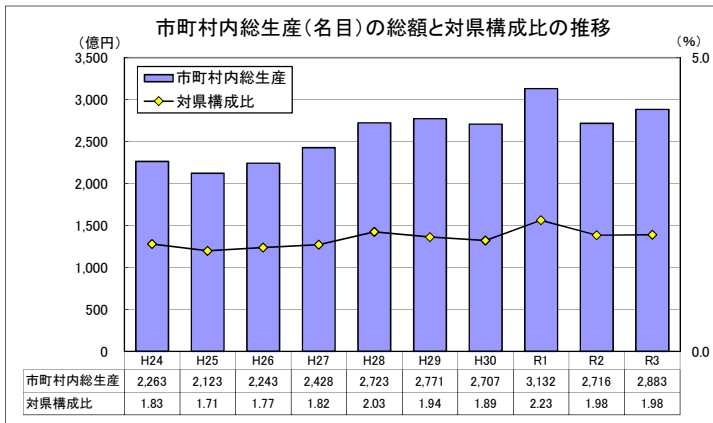
# 龍ヶ崎市

## 市町村内総生産

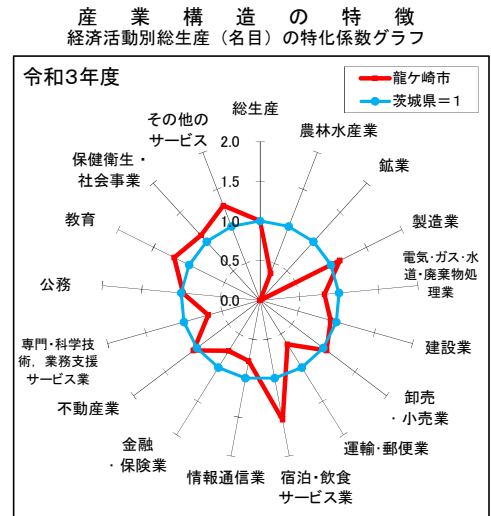
| 区 分                   | 実数 (単位: 百万円) |         |         | 対前年度増加率 (%) |       | 構成比 (%) |       | 寄与度 (%) |      |
|-----------------------|--------------|---------|---------|-------------|-------|---------|-------|---------|------|
|                       | 令和元年度        | 令和2年度   | 令和3年度   | R2年度        | R3年度  | R2年度    | R3年度  | R2年度    | R3年度 |
| 1. 農林水産業              | 2,357        | 2,227   | 1,845   | -5.5        | -17.2 | 0.8     | 0.6   | -0.0    | -0.1 |
| (1) 農業                | 2,346        | 2,213   | 1,826   | -5.7        | -17.5 | 0.8     | 0.6   | -0.0    | -0.1 |
| (2) 林業                | 11           | 14      | 19      | 25.5        | 30.2  | 0.0     | 0.0   | 0.0     | 0.0  |
| (3) 水産業               | 0            | 0       | 0       | -           | -     | 0.0     | 0.0   | 0.0     | 0.0  |
| 2. 鉱業                 | 0            | 0       | 0       | -           | -     | 0.0     | 0.0   | 0.0     | 0.0  |
| 3. 製造業                | 144,423      | 107,408 | 115,051 | -25.6       | 7.1   | 39.5    | 39.9  | -11.8   | 2.8  |
| 4. 電気・ガス・水道・廃棄物処理業    | 7,225        | 7,292   | 6,865   | 0.9         | -5.9  | 2.7     | 2.4   | 0.0     | -0.2 |
| 5. 建設業                | 10,111       | 10,019  | 14,905  | -0.9        | 48.8  | 3.7     | 5.2   | -0.0    | 1.8  |
| 6. 卸売・小売業             | 21,649       | 20,716  | 21,474  | -4.3        | 3.7   | 7.6     | 7.4   | -0.3    | 0.3  |
| 7. 運輸・郵便業             | 9,438        | 7,664   | 7,310   | -18.8       | -4.6  | 2.8     | 2.5   | -0.6    | -0.1 |
| 8. 宿泊・飲食サービス業         | 7,183        | 4,793   | 4,701   | -33.3       | -1.9  | 1.8     | 1.6   | -0.8    | -0.0 |
| 9. 情報通信業              | 2,873        | 4,346   | 4,546   | 51.3        | 4.6   | 1.6     | 1.6   | 0.5     | 0.1  |
| 10. 金融・保険業            | 5,023        | 4,886   | 5,116   | -2.7        | 4.7   | 1.8     | 1.8   | -0.0    | 0.1  |
| 11. 不動産業              | 26,765       | 26,901  | 26,934  | 0.5         | 0.1   | 9.9     | 9.3   | 0.0     | 0.0  |
| 12. 専門・科学技術・業務支援サービス業 | 18,829       | 20,216  | 22,094  | 7.4         | 9.3   | 7.4     | 7.7   | 0.4     | 0.7  |
| 13. 公務                | 10,095       | 10,072  | 9,909   | -0.2        | -1.6  | 3.7     | 3.4   | -0.0    | -0.1 |
| 14. 教育                | 10,765       | 10,679  | 10,582  | -0.8        | -0.9  | 3.9     | 3.7   | -0.0    | -0.0 |
| 15. 保健衛生・社会事業         | 21,161       | 21,198  | 22,353  | 0.2         | 5.4   | 7.8     | 7.8   | 0.0     | 0.4  |
| 16. その他のサービス          | 13,806       | 11,916  | 12,702  | -13.7       | 6.6   | 4.4     | 4.4   | -0.6    | 0.3  |
| 17. 小計                | 311,703      | 270,334 | 286,389 | -13.3       | 5.9   | 99.5    | 99.4  | -13.2   | 5.9  |
| 18. 輸入品に課される税・関税      | 5,432        | 4,806   | 5,938   | -11.5       | 23.6  | 1.8     | 2.1   | -0.2    | 0.4  |
| 19. (控除) 総資本形成に係る消費税  | 3,963        | 3,508   | 4,074   | -11.5       | 16.1  | 1.3     | 1.4   | 0.1     | -0.2 |
| 20. 市町村内総生産(名目)       | 313,172      | 271,632 | 288,253 | -13.3       | 6.1   | 100.0   | 100.0 | -13.3   | 6.1  |
| 第1次産業                 | 2,357        | 2,227   | 1,845   | -5.5        | -17.2 | 0.8     | 0.6   | -0.0    | -0.1 |
| 第2次産業                 | 154,535      | 117,427 | 129,956 | -24.0       | 10.7  | 43.2    | 45.1  | -11.8   | 4.6  |
| 第3次産業                 | 154,811      | 150,680 | 154,587 | -2.7        | 2.6   | 55.5    | 53.6  | -1.3    | 1.4  |
| 市町村内総生産(実質:連鎖方式)      | 312,124      | 269,259 | 287,406 | -13.7       | 6.7   | -       | -     | -       | -    |

## 市町村民所得

| 区 分                     | 実数 (単位: 百万円) |         |         | 対前年度増加率 (%) |       | 構成比 (%) |       | 寄与度 (%) |      |
|-------------------------|--------------|---------|---------|-------------|-------|---------|-------|---------|------|
|                         | 令和元年度        | 令和2年度   | 令和3年度   | R2年度        | R3年度  | R2年度    | R3年度  | R2年度    | R3年度 |
| 1. 市町村民雇用者報酬            | 163,927      | 160,551 | 160,149 | -2.1        | -0.3  | 74.4    | 69.6  | -1.5    | -0.2 |
| (1) 賃金・俸給               | 144,283      | 141,055 | 140,594 | -2.2        | -0.3  | 65.4    | 61.1  | -1.4    | -0.2 |
| (2) 雇主の社会負担             | 19,644       | 19,497  | 19,555  | -0.7        | 0.3   | 9.0     | 8.5   | -0.1    | 0.0  |
| 2. 財産所得(非企業部門)          | 11,191       | 10,431  | 11,417  | -6.8        | 9.5   | 4.8     | 5.0   | -0.3    | 0.5  |
| (1) 一般政府(地方政府等)         | -154         | -188    | -172    | -21.4       | 8.1   | -0.1    | -0.1  | -0.0    | 0.0  |
| (2) 家計                  | 11,204       | 10,477  | 11,422  | -6.5        | 9.0   | 4.9     | 5.0   | -0.3    | 0.4  |
| (3) 対家計民間非営利団体          | 141          | 142     | 168     | 0.4         | 18.2  | 0.1     | 0.1   | 0.0     | 0.0  |
| 3. 企業所得                 | 57,624       | 44,861  | 58,541  | -22.1       | 30.5  | 20.8    | 25.4  | -5.5    | 6.3  |
| (1) 民間法人企業              | 39,357       | 26,314  | 40,736  | -33.1       | 54.8  | 12.2    | 17.7  | -5.6    | 6.7  |
| (2) 公的企業                | 881          | 619     | 563     | -29.7       | -9.1  | 0.3     | 0.2   | -0.1    | -0.0 |
| (3) 個人企業                | 17,386       | 17,927  | 17,242  | 3.1         | -3.8  | 8.3     | 7.5   | 0.2     | -0.3 |
| a. 農林水産業                | 746          | 683     | 380     | -8.4        | -44.3 | 0.3     | 0.2   | -0.0    | -0.1 |
| b. その他の産業(非農林水産・非金融)    | 5,712        | 6,125   | 6,190   | 7.2         | 1.1   | 2.8     | 2.7   | 0.2     | 0.0  |
| c. 持ち家                  | 10,929       | 11,120  | 10,672  | 1.7         | -4.0  | 5.2     | 4.6   | 0.1     | -0.2 |
| 4. 市町村民所得(1+2+3)        | 232,742      | 215,843 | 230,107 | -7.3        | 6.6   | 100.0   | 100.0 | -7.3    | 6.6  |
| 《参考》総人口(常住人口調査) (単位: 人) | 76,741       | 76,420  | 76,014  | -0.4        | -0.5  | -       | -     | -       | -    |
| 1人当たり市町村民所得 (単位: 千円)    | 3,033        | 2,824   | 3,027   | -6.9        | 7.2   | -       | -     | -       | -    |



市町村内総生産: 当該地域の市町村内の経済活動で生産された付加価値の合計。  
 当該地域のGDPに相当する。  
 ※ 市町村内総生産(名目)の県計は県内総生産(名目)と一致する。  
 対県構成比=市町村内総生産(名目)÷県内総生産(名目)×100



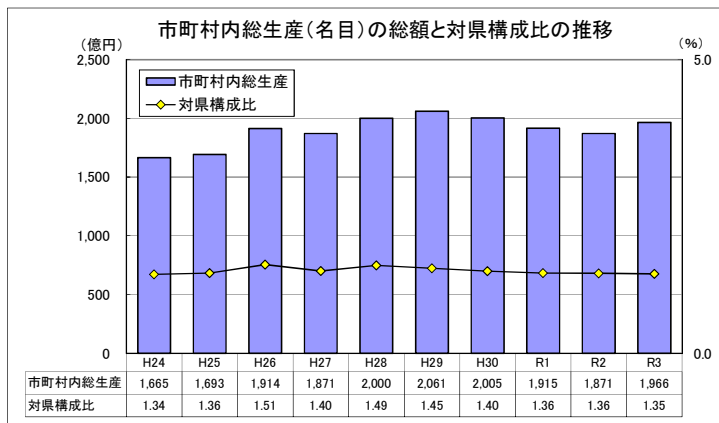
# 下妻市

## 市町村内総生産

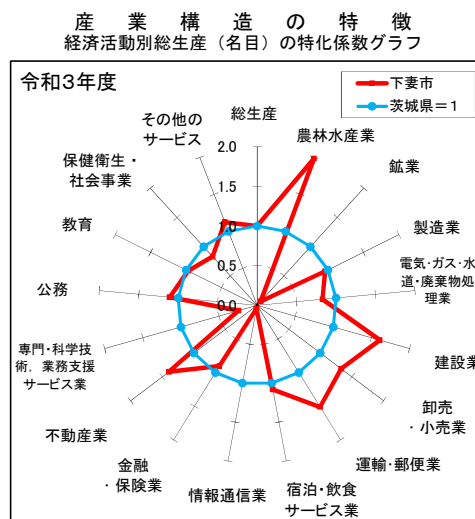
| 区 分                   | 実数 (単位: 百万円) |         |         | 対前年度増加率 (%) |       | 構成比 (%) |       | 寄与度 (%) |      |
|-----------------------|--------------|---------|---------|-------------|-------|---------|-------|---------|------|
|                       | 令和元年度        | 令和2年度   | 令和3年度   | R2年度        | R3年度  | R2年度    | R3年度  | R2年度    | R3年度 |
| 1. 農林水産業              | 7,183        | 7,246   | 6,840   | 0.9         | -5.6  | 3.9     | 3.5   | 0.0     | -0.2 |
| (1) 農業                | 7,183        | 7,246   | 6,840   | 0.9         | -5.6  | 3.9     | 3.5   | 0.0     | -0.2 |
| (2) 林業                | 0            | 0       | 0       | —           | —     | 0.0     | 0.0   | 0.0     | 0.0  |
| (3) 水産業               | 0            | 0       | 0       | —           | —     | 0.0     | 0.0   | 0.0     | 0.0  |
| 2. 鉱業                 | 15           | 15      | 7       | 0.5         | -51.4 | 0.0     | 0.0   | 0.0     | -0.0 |
| 3. 製造業                | 67,337       | 67,057  | 67,192  | -0.4        | 0.2   | 35.8    | 34.2  | -0.1    | 0.1  |
| 4. 電気・ガス・水道・廃棄物処理業    | 4,915        | 4,664   | 4,742   | -5.1        | 1.7   | 2.5     | 2.4   | -0.1    | 0.0  |
| 5. 建設業                | 9,139        | 10,104  | 17,619  | 10.6        | 74.4  | 5.4     | 9.0   | 0.5     | 4.0  |
| 6. 卸売・小売業             | 18,853       | 17,666  | 18,518  | -6.3        | 4.8   | 9.4     | 9.4   | -0.6    | 0.5  |
| 7. 運輸・郵便業             | 13,124       | 11,702  | 11,502  | -10.8       | -1.7  | 6.3     | 5.9   | -0.7    | -0.1 |
| 8. 宿泊・飲食サービス業         | 3,659        | 2,342   | 2,255   | -36.0       | -3.7  | 1.3     | 1.1   | -0.7    | -0.0 |
| 9. 情報通信業              | 143          | 145     | 168     | 1.7         | 15.6  | 0.1     | 0.1   | 0.0     | 0.0  |
| 10. 金融・保険業            | 4,169        | 4,036   | 4,184   | -3.2        | 3.7   | 2.2     | 2.1   | -0.1    | 0.1  |
| 11. 不動産業              | 23,546       | 23,895  | 24,302  | 1.5         | 1.7   | 12.8    | 12.4  | 0.2     | 0.2  |
| 12. 専門・科学技術・業務支援サービス業 | 5,310        | 5,289   | 5,420   | -0.4        | 2.5   | 2.8     | 2.8   | -0.0    | 0.1  |
| 13. 公務                | 8,167        | 7,956   | 7,669   | -2.6        | -3.6  | 4.3     | 3.9   | -0.1    | -0.2 |
| 14. 教育                | 5,893        | 5,781   | 5,804   | -1.9        | 0.4   | 3.1     | 3.0   | -0.1    | 0.0  |
| 15. 保健衛生・社会事業         | 11,071       | 11,029  | 11,472  | -0.4        | 4.0   | 5.9     | 5.8   | -0.0    | 0.2  |
| 16. その他のサービス          | 8,069        | 7,316   | 7,600   | -9.3        | 3.9   | 3.9     | 3.9   | -0.4    | 0.2  |
| 17. 小計                | 190,593      | 186,244 | 195,295 | -2.3        | 4.9   | 99.5    | 99.4  | -2.3    | 4.8  |
| 18. 輸入品に課される税・関税      | 3,321        | 3,311   | 4,049   | -0.3        | 22.3  | 1.8     | 2.1   | -0.0    | 0.4  |
| 19. (控除) 総資本形成に係る消費税  | 2,423        | 2,417   | 2,778   | -0.3        | 15.0  | 1.3     | 1.4   | 0.0     | -0.2 |
| 20. 市町村内総生産 (名目)      | 191,491      | 187,138 | 196,566 | -2.3        | 5.0   | 100.0   | 100.0 | -2.3    | 5.0  |
| 第1次産業                 | 7,183        | 7,246   | 6,840   | 0.9         | -5.6  | 3.9     | 3.5   | 0.0     | -0.2 |
| 第2次産業                 | 76,491       | 77,176  | 84,819  | 0.9         | 9.9   | 41.2    | 43.2  | 0.4     | 4.1  |
| 第3次産業                 | 106,918      | 101,821 | 103,636 | -4.8        | 1.8   | 54.4    | 52.7  | -2.7    | 1.0  |
| 市町村内総生産 (実質: 連鎖方式)    | 188,775      | 182,648 | 195,048 | -3.2        | 6.8   | —       | —     | —       | —    |

## 市町村民所得

| 区 分                      | 実数 (単位: 百万円) |         |         | 対前年度増加率 (%) |       | 構成比 (%) |       | 寄与度 (%) |      |
|--------------------------|--------------|---------|---------|-------------|-------|---------|-------|---------|------|
|                          | 令和元年度        | 令和2年度   | 令和3年度   | R2年度        | R3年度  | R2年度    | R3年度  | R2年度    | R3年度 |
| 1. 市町村民雇用者報酬             | 87,866       | 86,827  | 87,763  | -1.2        | 1.1   | 67.6    | 63.1  | -0.8    | 0.7  |
| (1) 賃金・俸給                | 77,337       | 76,283  | 77,047  | -1.4        | 1.0   | 59.4    | 55.4  | -0.8    | 0.6  |
| (2) 雇主の社会負担              | 10,529       | 10,544  | 10,716  | 0.1         | 1.6   | 8.2     | 7.7   | 0.0     | 0.1  |
| 2. 財産所得 (非企業部門)          | 7,925        | 7,448   | 8,263   | -6.0        | 10.9  | 5.8     | 5.9   | -0.4    | 0.6  |
| (1) 一般政府 (地方政府等)         | -141         | -183    | -172    | -29.7       | 6.0   | -0.1    | -0.1  | -0.0    | 0.0  |
| (2) 家計                   | 7,999        | 7,564   | 8,354   | -5.4        | 10.5  | 5.9     | 6.0   | -0.3    | 0.6  |
| (3) 対家計民間非営利団体           | 67           | 68      | 81      | 1.4         | 19.0  | 0.1     | 0.1   | 0.0     | 0.0  |
| 3. 企業所得                  | 40,148       | 34,132  | 43,121  | -15.0       | 26.3  | 26.6    | 31.0  | -4.4    | 7.0  |
| (1) 民間法人企業               | 24,575       | 18,369  | 28,115  | -25.3       | 53.1  | 14.3    | 20.2  | -4.6    | 7.6  |
| (2) 公的企業                 | 508          | 364     | 304     | -28.5       | -16.5 | 0.3     | 0.2   | -0.1    | -0.0 |
| (3) 個人企業                 | 15,064       | 15,400  | 14,703  | 2.2         | -4.5  | 12.0    | 10.6  | 0.2     | -0.5 |
| a. 農林水産業                 | 2,757        | 2,816   | 2,681   | 2.2         | -4.8  | 2.2     | 1.9   | 0.0     | -0.1 |
| b. その他の産業 (非農林水産・非金融)    | 3,374        | 3,546   | 3,357   | 5.1         | -5.3  | 2.8     | 2.4   | 0.1     | -0.1 |
| c. 持ち家                   | 8,934        | 9,037   | 8,665   | 1.2         | -4.1  | 7.0     | 6.2   | 0.1     | -0.3 |
| 4. 市町村民所得 (1+2+3)        | 135,939      | 128,407 | 139,147 | -5.5        | 8.4   | 100.0   | 100.0 | -5.5    | 8.4  |
| 《参考》総人口 (常住人口調査) (単位: 人) | 41,964       | 42,521  | 42,169  | 1.3         | -0.8  | —       | —     | —       | —    |
| 1人当たり市町村民所得 (単位: 千円)     | 3,239        | 3,020   | 3,300   | -6.8        | 9.3   | —       | —     | —       | —    |



市町村内総生産: 当該地域の市町村内の経済活動で生産された付加価値の合計。  
 当該地域のGDPに相当する。  
 ※ 市町村内総生産 (名目) の県計は県内総生産 (名目) と一致する。  
 対県構成比 = 市町村内総生産 (名目) ÷ 県内総生産 (名目) × 100



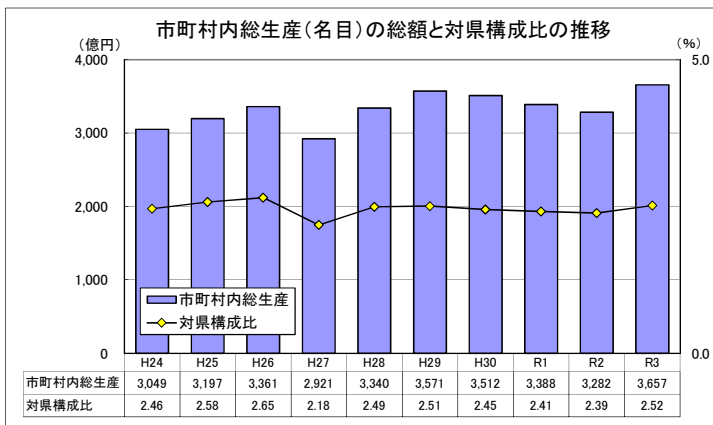
# 常総市

## 市町村内総生産

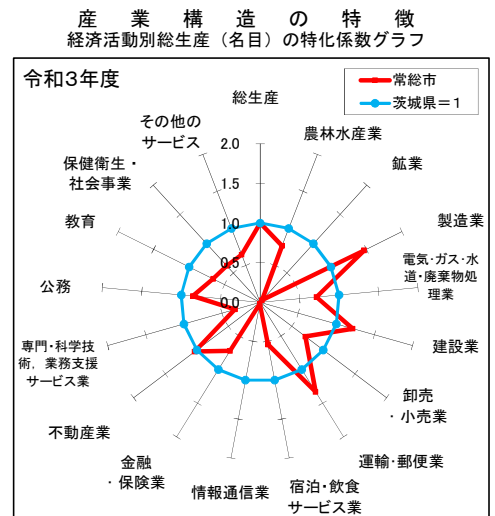
| 区 分                   | 実数 (単位: 百万円) |         |         | 対前年度増加率 (%) |       | 構成比 (%) |       | 寄与度 (%) |      |
|-----------------------|--------------|---------|---------|-------------|-------|---------|-------|---------|------|
|                       | 令和元年度        | 令和2年度   | 令和3年度   | R2年度        | R3年度  | R2年度    | R3年度  | R2年度    | R3年度 |
| 1. 農林水産業              | 5,666        | 5,572   | 4,892   | -1.7        | -12.2 | 1.7     | 1.3   | -0.0    | -0.2 |
| (1) 農業                | 5,637        | 5,538   | 4,852   | -1.8        | -12.4 | 1.7     | 1.3   | -0.0    | -0.2 |
| (2) 林業                | 23           | 28      | 37      | 25.5        | 30.2  | 0.0     | 0.0   | 0.0     | 0.0  |
| (3) 水産業               | 6            | 5       | 4       | -20.0       | -18.6 | 0.0     | 0.0   | -0.0    | -0.0 |
| 2. 鉱業                 | 0            | 0       | 7       | -           | -     | 0.0     | 0.0   | 0.0     | 0.0  |
| 3. 製造業                | 170,269      | 159,510 | 190,697 | -6.3        | 19.6  | 48.6    | 52.2  | -3.2    | 9.5  |
| 4. 電気・ガス・水道・廃棄物処理業    | 7,764        | 7,549   | 7,597   | -2.8        | 0.6   | 2.3     | 2.1   | -0.1    | 0.0  |
| 5. 建設業                | 13,409       | 20,172  | 24,745  | 50.4        | 22.7  | 6.1     | 6.8   | 2.0     | 1.4  |
| 6. 卸売・小売業             | 18,783       | 17,685  | 18,599  | -5.8        | 5.2   | 5.4     | 5.1   | -0.3    | 0.3  |
| 7. 運輸・郵便業             | 21,209       | 19,008  | 18,864  | -10.4       | -0.8  | 5.8     | 5.2   | -0.6    | -0.0 |
| 8. 宿泊・飲食サービス業         | 3,392        | 2,175   | 2,099   | -35.9       | -3.5  | 0.7     | 0.6   | -0.4    | -0.0 |
| 9. 情報通信業              | 124          | 120     | 142     | -2.9        | 18.4  | 0.0     | 0.0   | -0.0    | 0.0  |
| 10. 金融・保険業            | 5,764        | 5,761   | 6,237   | -0.1        | 8.3   | 1.8     | 1.7   | -0.0    | 0.1  |
| 11. 不動産業              | 33,104       | 33,254  | 33,473  | 0.5         | 0.7   | 10.1    | 9.2   | 0.0     | 0.1  |
| 12. 専門・科学技術・業務支援サービス業 | 13,802       | 13,530  | 13,585  | -2.0        | 0.4   | 4.1     | 3.7   | -0.1    | 0.0  |
| 13. 公務                | 11,431       | 11,274  | 10,962  | -1.4        | -2.8  | 3.4     | 3.0   | -0.0    | -0.1 |
| 14. 教育                | 7,446        | 7,487   | 7,329   | 0.6         | -2.1  | 2.3     | 2.0   | 0.0     | -0.0 |
| 15. 保健衛生・社会事業         | 16,203       | 15,817  | 15,970  | -2.4        | 1.0   | 4.8     | 4.4   | -0.1    | 0.0  |
| 16. その他のサービス          | 8,858        | 7,728   | 8,103   | -12.8       | 4.9   | 2.4     | 2.2   | -0.3    | 0.1  |
| 17. 小計                | 337,225      | 326,641 | 363,301 | -3.1        | 11.2  | 99.5    | 99.4  | -3.1    | 11.2 |
| 18. 輸入品に課される税・関税      | 5,877        | 5,807   | 7,532   | -1.2        | 29.7  | 1.8     | 2.1   | -0.0    | 0.5  |
| 19. (控除) 総資本形成に係る消費税  | 4,287        | 4,238   | 5,168   | -1.1        | 21.9  | 1.3     | 1.4   | 0.0     | -0.3 |
| 20. 市町村内総生産 (名目)      | 338,815      | 328,210 | 365,666 | -3.1        | 11.4  | 100.0   | 100.0 | -3.1    | 11.4 |
| 第1次産業                 | 5,666        | 5,572   | 4,892   | -1.7        | -12.2 | 1.7     | 1.3   | -0.0    | -0.2 |
| 第2次産業                 | 183,678      | 179,682 | 215,449 | -2.2        | 19.9  | 54.7    | 58.9  | -1.2    | 10.9 |
| 第3次産業                 | 147,882      | 141,388 | 142,959 | -4.4        | 1.1   | 43.1    | 39.1  | -1.9    | 0.5  |
| 市町村内総生産 (実質: 連鎖方式)    | 334,688      | 319,458 | 363,216 | -4.6        | 13.7  | -       | -     | -       | -    |

## 市町村民所得

| 区 分                      | 実数 (単位: 百万円) |         |         | 対前年度増加率 (%) |       | 構成比 (%) |       | 寄与度 (%) |      |
|--------------------------|--------------|---------|---------|-------------|-------|---------|-------|---------|------|
|                          | 令和元年度        | 令和2年度   | 令和3年度   | R2年度        | R3年度  | R2年度    | R3年度  | R2年度    | R3年度 |
| 1. 市町村民雇用者報酬             | 126,244      | 124,799 | 126,635 | -1.1        | 1.5   | 66.4    | 60.4  | -0.7    | 1.0  |
| (1) 賃金・俸給                | 111,116      | 109,643 | 111,172 | -1.3        | 1.4   | 58.3    | 53.0  | -0.7    | 0.8  |
| (2) 雇主の社会負担              | 15,128       | 15,155  | 15,463  | 0.2         | 2.0   | 8.1     | 7.4   | 0.0     | 0.2  |
| 2. 財産所得 (非企業部門)          | 11,269       | 10,808  | 12,150  | -4.1        | 12.4  | 5.7     | 5.8   | -0.2    | 0.7  |
| (1) 一般政府 (地方政府等)         | -190         | -195    | -209    | -2.6        | -7.4  | -0.1    | -0.1  | -0.0    | -0.0 |
| (2) 家計                   | 11,323       | 10,869  | 12,203  | -4.0        | 12.3  | 5.8     | 5.8   | -0.2    | 0.7  |
| (3) 対家計民間非営利団体           | 137          | 134     | 156     | -1.7        | 16.3  | 0.1     | 0.1   | -0.0    | 0.0  |
| 3. 企業所得                  | 63,375       | 52,452  | 70,900  | -17.2       | 35.2  | 27.9    | 33.8  | -5.4    | 9.8  |
| (1) 民間法人企業               | 42,846       | 31,842  | 51,632  | -25.7       | 62.2  | 16.9    | 24.6  | -5.5    | 10.5 |
| (2) 公的企業                 | 940          | 678     | 584     | -27.8       | -13.8 | 0.4     | 0.3   | -0.1    | -0.0 |
| (3) 個人企業                 | 19,589       | 19,932  | 18,684  | 1.8         | -6.3  | 10.6    | 8.9   | 0.2     | -0.7 |
| a. 農林水産業                 | 2,852        | 2,717   | 2,136   | -4.7        | -21.4 | 1.4     | 1.0   | -0.1    | -0.3 |
| b. その他の産業 (非農林水産・非金融)    | 4,619        | 4,926   | 4,763   | 6.7         | -3.3  | 2.6     | 2.3   | 0.2     | -0.1 |
| c. 持ち家                   | 12,118       | 12,289  | 11,785  | 1.4         | -4.1  | 6.5     | 5.6   | 0.1     | -0.3 |
| 4. 市町村民所得 (1+2+3)        | 200,888      | 188,059 | 209,685 | -6.4        | 11.5  | 100.0   | 100.0 | -6.4    | 11.5 |
| 《参考》総人口 (常住人口調査) (単位: 人) | 59,647       | 60,834  | 60,393  | 2.0         | -0.7  | -       | -     | -       | -    |
| 1人当たり市町村民所得 (単位: 千円)     | 3,368        | 3,091   | 3,472   | -8.2        | 12.3  | -       | -     | -       | -    |



市町村内総生産: 当該地域の市町村内の経済活動で生産された付加価値の合計。  
 当該地域のGDPに相当する。  
 ※ 市町村内総生産 (名目) の県計は県内総生産 (名目) と一致する。  
 対県構成比 = 市町村内総生産 (名目) ÷ 県内総生産 (名目) × 100



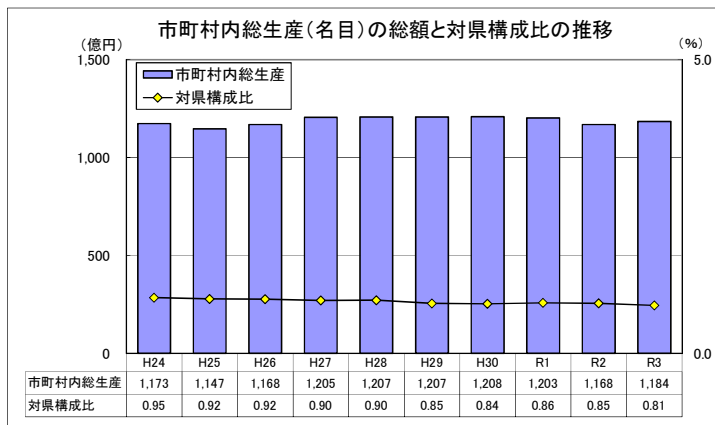
# 常陸太田市

## 市町村内総生産

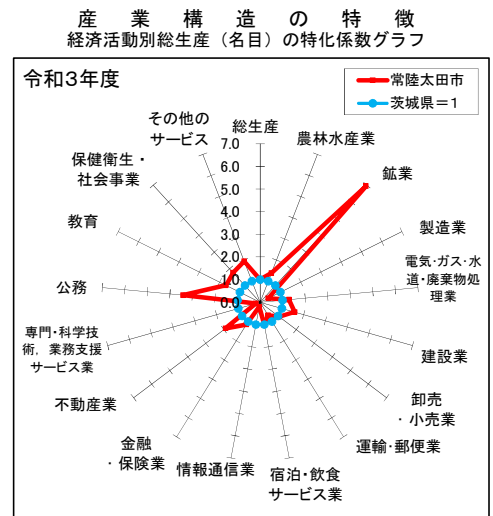
| 区 分                   | 実数 (単位: 百万円) |         |         | 対前年度増加率 (%) |       | 構成比 (%) |       | 寄与度 (%) |      |
|-----------------------|--------------|---------|---------|-------------|-------|---------|-------|---------|------|
|                       | 令和元年度        | 令和2年度   | 令和3年度   | R2年度        | R3年度  | R2年度    | R3年度  | R2年度    | R3年度 |
| 1. 農林水産業              | 3,392        | 3,130   | 2,861   | -7.7        | -8.6  | 2.7     | 2.4   | -0.2    | -0.2 |
| (1) 農業                | 2,821        | 2,554   | 2,251   | -9.5        | -11.9 | 2.2     | 1.9   | -0.2    | -0.3 |
| (2) 林業                | 544          | 555     | 593     | 2.0         | 6.8   | 0.5     | 0.5   | 0.0     | 0.0  |
| (3) 水産業               | 27           | 21      | 17      | -20.0       | -18.6 | 0.0     | 0.0   | -0.0    | -0.0 |
| 2. 鉱業                 | 390          | 435     | 467     | 11.3        | 7.6   | 0.4     | 0.4   | 0.0     | 0.0  |
| 3. 製造業                | 15,288       | 15,792  | 17,024  | 3.3         | 7.8   | 13.5    | 14.4  | 0.4     | 1.1  |
| 4. 電気・ガス・水道・廃棄物処理業    | 4,971        | 4,907   | 4,426   | -1.3        | -9.8  | 4.2     | 3.7   | -0.1    | -0.4 |
| 5. 建設業                | 9,219        | 9,913   | 10,441  | 7.5         | 5.3   | 8.5     | 8.8   | 0.6     | 0.5  |
| 6. 卸売・小売業             | 9,081        | 8,528   | 8,821   | -6.1        | 3.4   | 7.3     | 7.4   | -0.5    | 0.3  |
| 7. 運輸・郵便業             | 4,274        | 3,184   | 3,094   | -25.5       | -2.8  | 2.7     | 2.6   | -0.9    | -0.1 |
| 8. 宿泊・飲食サービス業         | 2,234        | 1,362   | 1,294   | -39.0       | -5.0  | 1.2     | 1.1   | -0.7    | -0.1 |
| 9. 情報通信業              | 531          | 470     | 494     | -11.5       | 5.2   | 0.4     | 0.4   | -0.1    | 0.0  |
| 10. 金融・保険業            | 3,292        | 3,133   | 3,234   | -4.8        | 3.2   | 2.7     | 2.7   | -0.1    | 0.1  |
| 11. 不動産業              | 19,525       | 19,825  | 20,061  | 1.5         | 1.2   | 17.0    | 16.9  | 0.2     | 0.2  |
| 12. 専門・科学技術・業務支援サービス業 | 2,547        | 2,542   | 2,553   | -0.2        | 0.5   | 2.2     | 2.2   | -0.0    | 0.0  |
| 13. 公務                | 14,905       | 14,672  | 14,253  | -1.6        | -2.9  | 12.6    | 12.0  | -0.2    | -0.4 |
| 14. 教育                | 6,214        | 6,113   | 6,066   | -1.6        | -0.8  | 5.2     | 5.1   | -0.1    | -0.0 |
| 15. 保健衛生・社会事業         | 15,039       | 14,654  | 14,657  | -2.6        | 0.0   | 12.5    | 12.4  | -0.3    | 0.0  |
| 16. その他のサービス          | 8,793        | 7,632   | 7,896   | -13.2       | 3.5   | 6.5     | 6.7   | -1.0    | 0.2  |
| 17. 小計                | 119,695      | 116,290 | 117,641 | -2.8        | 1.2   | 99.5    | 99.4  | -2.8    | 1.2  |
| 18. 輸入品に課される税・関税      | 2,086        | 2,067   | 2,439   | -0.9        | 18.0  | 1.8     | 2.1   | -0.0    | 0.3  |
| 19. (控除) 総資本形成に係る消費税  | 1,522        | 1,509   | 1,673   | -0.8        | 10.9  | 1.3     | 1.4   | 0.0     | -0.1 |
| 20. 市町村内総生産(名目)       | 120,259      | 116,848 | 118,406 | -2.8        | 1.3   | 100.0   | 100.0 | -2.8    | 1.3  |
| 第1次産業                 | 3,392        | 3,130   | 2,861   | -7.7        | -8.6  | 2.7     | 2.4   | -0.2    | -0.2 |
| 第2次産業                 | 24,897       | 26,140  | 27,933  | 5.0         | 6.9   | 22.4    | 23.6  | 1.0     | 1.5  |
| 第3次産業                 | 91,406       | 87,020  | 86,847  | -4.8        | -0.2  | 74.5    | 73.3  | -3.6    | -0.1 |
| 市町村内総生産(実質:連鎖方式)      | 118,397      | 114,499 | 115,232 | -3.3        | 0.6   | -       | -     | -       | -    |

## 市町村民所得

| 区 分                     | 実数 (単位: 百万円) |         |         | 対前年度増加率 (%) |       | 構成比 (%) |       | 寄与度 (%) |      |
|-------------------------|--------------|---------|---------|-------------|-------|---------|-------|---------|------|
|                         | 令和元年度        | 令和2年度   | 令和3年度   | R2年度        | R3年度  | R2年度    | R3年度  | R2年度    | R3年度 |
| 1. 市町村民雇用者報酬            | 94,457       | 91,499  | 89,868  | -3.1        | -1.8  | 72.1    | 68.7  | -2.2    | -1.3 |
| (1) 賃金・俸給               | 83,138       | 80,388  | 78,895  | -3.3        | -1.9  | 63.4    | 60.3  | -2.0    | -1.2 |
| (2) 雇主の社会負担             | 11,319       | 11,111  | 10,973  | -1.8        | -1.2  | 8.8     | 8.4   | -0.2    | -0.1 |
| 2. 財産所得(非企業部門)          | 6,851        | 6,361   | 7,117   | -7.1        | 11.9  | 5.0     | 5.4   | -0.4    | 0.6  |
| (1) 一般政府(地方政府等)         | 30           | -31     | 8       | -202.4      | 125.0 | -0.0    | 0.0   | -0.0    | 0.0  |
| (2) 家計                  | 6,722        | 6,293   | 6,993   | -6.4        | 11.1  | 5.0     | 5.3   | -0.3    | 0.6  |
| (3) 対家計民間非営利団体          | 99           | 99      | 117     | 0.1         | 18.1  | 0.1     | 0.1   | 0.0     | 0.0  |
| 3. 企業所得                 | 33,220       | 28,973  | 33,775  | -12.8       | 16.6  | 22.8    | 25.8  | -3.2    | 3.8  |
| (1) 民間法人企業              | 16,165       | 11,938  | 17,694  | -26.2       | 48.2  | 9.4     | 13.5  | -3.1    | 4.5  |
| (2) 公的企業                | 386          | 301     | 288     | -22.2       | -4.3  | 0.2     | 0.2   | -0.1    | -0.0 |
| (3) 個人企業                | 16,668       | 16,735  | 15,793  | 0.4         | -5.6  | 13.2    | 12.1  | 0.0     | -0.7 |
| a. 農林水産業                | 1,459        | 1,032   | 1,066   | -29.3       | 3.2   | 0.8     | 0.8   | -0.3    | 0.0  |
| b. その他の産業(非農林水産・非金融)    | 2,975        | 3,322   | 2,877   | 11.7        | -13.4 | 2.6     | 2.2   | 0.3     | -0.4 |
| c. 持ち家                  | 12,234       | 12,381  | 11,850  | 1.2         | -4.3  | 9.8     | 9.1   | 0.1     | -0.4 |
| 4. 市町村民所得(1+2+3)        | 134,528      | 126,834 | 130,761 | -5.7        | 3.1   | 100.0   | 100.0 | -5.7    | 3.1  |
| 《参考》総人口(常住人口調査) (単位: 人) | 48,758       | 48,602  | 47,706  | -0.3        | -1.8  | -       | -     | -       | -    |
| 1人当たり市町村民所得 (単位: 千円)    | 2,759        | 2,610   | 2,741   | -5.4        | 5.0   | -       | -     | -       | -    |



市町村内総生産: 当該地域の市町村内の経済活動で生産された付加価値の合計。  
 当該地域のGDPに相当する。  
 ※ 市町村内総生産(名目)の県計は県内総生産(名目)と一致する。  
 対県構成比=市町村内総生産(名目)÷県内総生産(名目)×100



特化係数: 市町村の経済活動ごとの構成比を県と比較し、県から見た相対的な経済活動構成比の大きさを表す指標。

特化係数=市町村内の経済活動構成比 ÷ 県の経済活動構成比

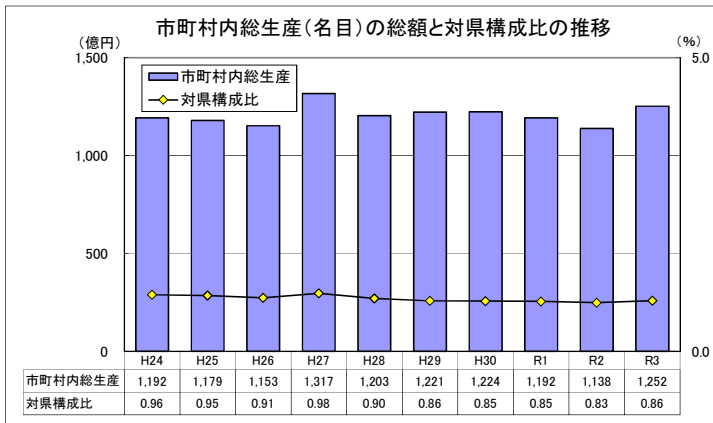
# 高萩市

## 市町村内総生産

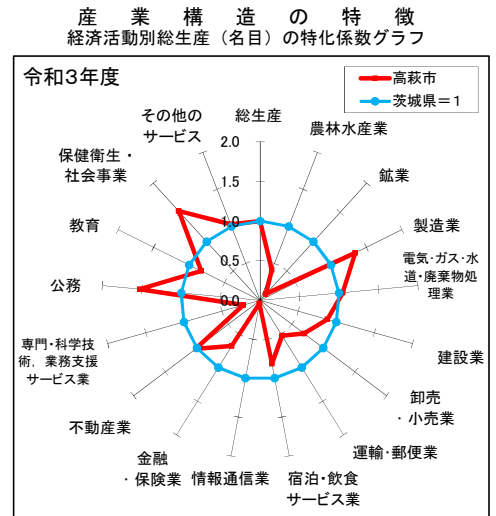
| 区 分                   | 実数 (単位: 百万円) |         |         | 対前年度増加率 (%) |       | 構成比 (%) |       | 寄与度 (%) |      |
|-----------------------|--------------|---------|---------|-------------|-------|---------|-------|---------|------|
|                       | 令和元年度        | 令和2年度   | 令和3年度   | R2年度        | R3年度  | R2年度    | R3年度  | R2年度    | R3年度 |
| 1. 農林水産業              | 987          | 942     | 900     | -4.6        | -4.5  | 0.8     | 0.7   | -0.0    | -0.0 |
| (1) 農業                | 783          | 728     | 678     | -7.0        | -7.0  | 0.6     | 0.5   | -0.0    | -0.0 |
| (2) 林業                | 204          | 213     | 222     | 4.6         | 4.2   | 0.2     | 0.2   | 0.0     | 0.0  |
| (3) 水産業               | 0            | 0       | 0       | —           | —     | 0.0     | 0.0   | 0.0     | 0.0  |
| 2. 鉱業                 | 27           | 19      | 7       | -28.2       | -61.1 | 0.0     | 0.0   | -0.0    | -0.0 |
| 3. 製造業                | 53,938       | 51,571  | 59,575  | -4.4        | 15.5  | 45.3    | 47.6  | -2.0    | 7.0  |
| 4. 電気・ガス・水道・廃棄物処理業    | 3,258        | 3,428   | 3,827   | 5.2         | 11.6  | 3.0     | 3.1   | 0.1     | 0.4  |
| 5. 建設業                | 4,729        | 4,302   | 6,149   | -9.0        | 42.9  | 3.8     | 4.9   | -0.4    | 1.6  |
| 6. 卸売・小売業             | 6,573        | 5,974   | 6,166   | -9.1        | 3.2   | 5.2     | 4.9   | -0.5    | 0.2  |
| 7. 運輸・郵便業             | 3,173        | 2,662   | 2,543   | -16.1       | -4.5  | 2.3     | 2.0   | -0.4    | -0.1 |
| 8. 宿泊・飲食サービス業         | 1,790        | 1,130   | 1,082   | -36.8       | -4.3  | 1.0     | 0.9   | -0.6    | -0.0 |
| 9. 情報通信業              | 103          | 92      | 99      | -9.8        | 7.3   | 0.1     | 0.1   | -0.0    | 0.0  |
| 10. 金融・保険業            | 2,435        | 2,144   | 2,010   | -12.0       | -6.3  | 1.9     | 1.6   | -0.2    | -0.1 |
| 11. 不動産業              | 11,392       | 11,323  | 11,272  | -0.6        | -0.4  | 9.9     | 9.0   | -0.1    | -0.0 |
| 12. 専門・科学技術・業務支援サービス業 | 3,249        | 3,145   | 3,099   | -3.2        | -1.4  | 2.8     | 2.5   | -0.1    | -0.0 |
| 13. 公務                | 6,870        | 6,807   | 6,710   | -0.9        | -1.4  | 6.0     | 5.4   | -0.1    | -0.1 |
| 14. 教育                | 3,108        | 3,022   | 3,148   | -2.7        | 4.2   | 2.7     | 2.5   | -0.1    | 0.1  |
| 15. 保健衛生・社会事業         | 12,195       | 12,472  | 13,365  | 2.3         | 7.2   | 11.0    | 10.7  | 0.2     | 0.8  |
| 16. その他のサービス          | 4,835        | 4,235   | 4,421   | -12.4       | 4.4   | 3.7     | 3.5   | -0.5    | 0.2  |
| 17. 小計                | 118,661      | 113,268 | 124,374 | -4.5        | 9.8   | 99.5    | 99.4  | -4.5    | 9.8  |
| 18. 輸入品に課される税・関税      | 2,068        | 2,014   | 2,579   | -2.6        | 28.1  | 1.8     | 2.1   | -0.0    | 0.5  |
| 19. (控除) 総資本形成に係る消費税  | 1,509        | 1,470   | 1,769   | -2.6        | 20.4  | 1.3     | 1.4   | 0.0     | -0.3 |
| 20. 市町村内総生産 (名目)      | 119,220      | 113,812 | 125,183 | -4.5        | 10.0  | 100.0   | 100.0 | -4.5    | 10.0 |
| 第1次産業                 | 987          | 942     | 900     | -4.6        | -4.5  | 0.8     | 0.7   | -0.0    | -0.0 |
| 第2次産業                 | 58,694       | 55,892  | 65,732  | -4.8        | 17.6  | 49.1    | 52.5  | -2.3    | 8.6  |
| 第3次産業                 | 58,980       | 56,434  | 57,742  | -4.3        | 2.3   | 49.6    | 46.1  | -2.1    | 1.1  |
| 市町村内総生産 (実質: 連鎖方式)    | 120,112      | 114,530 | 125,143 | -4.6        | 9.3   | —       | —     | —       | —    |

## 市町村民所得

| 区 分                      | 実数 (単位: 百万円) |        |        | 対前年度増加率 (%) |       | 構成比 (%) |       | 寄与度 (%) |      |
|--------------------------|--------------|--------|--------|-------------|-------|---------|-------|---------|------|
|                          | 令和元年度        | 令和2年度  | 令和3年度  | R2年度        | R3年度  | R2年度    | R3年度  | R2年度    | R3年度 |
| 1. 市町村民雇用者報酬             | 51,250       | 50,392 | 50,235 | -1.7        | -0.3  | 69.6    | 63.8  | -1.1    | -0.2 |
| (1) 賃金・俸給                | 45,108       | 44,273 | 44,101 | -1.9        | -0.4  | 61.2    | 56.0  | -1.1    | -0.2 |
| (2) 雇主の社会負担              | 6,141        | 6,119  | 6,134  | -0.4        | 0.2   | 8.5     | 7.8   | -0.0    | 0.0  |
| 2. 財産所得 (非企業部門)          | 4,199        | 3,896  | 4,343  | -7.2        | 11.5  | 5.4     | 5.5   | -0.4    | 0.6  |
| (1) 一般政府 (地方政府等)         | 56           | -11    | 34     | -119.1      | 416.4 | -0.0    | 0.0   | -0.1    | 0.1  |
| (2) 家計                   | 4,069        | 3,829  | 4,215  | -5.9        | 10.1  | 5.3     | 5.3   | -0.3    | 0.5  |
| (3) 対家計民間非営利団体           | 75           | 78     | 94     | 3.4         | 21.4  | 0.1     | 0.1   | 0.0     | 0.0  |
| 3. 企業所得                  | 22,184       | 18,076 | 24,220 | -18.5       | 34.0  | 25.0    | 30.7  | -5.3    | 8.5  |
| (1) 民間法人企業               | 15,479       | 11,194 | 17,728 | -27.7       | 58.4  | 15.5    | 22.5  | -5.5    | 9.0  |
| (2) 公的企業                 | 307          | 214    | 170    | -30.5       | -20.4 | 0.3     | 0.2   | -0.1    | -0.1 |
| (3) 個人企業                 | 6,397        | 6,669  | 6,322  | 4.2         | -5.2  | 9.2     | 8.0   | 0.3     | -0.5 |
| a. 農林水産業                 | 168          | 266    | 181    | 58.6        | -31.7 | 0.4     | 0.2   | 0.1     | -0.1 |
| b. その他の産業 (非農林水産・非金融)    | 1,626        | 1,734  | 1,668  | 6.6         | -3.8  | 2.4     | 2.1   | 0.1     | -0.1 |
| c. 持ち家                   | 4,603        | 4,669  | 4,473  | 1.4         | -4.2  | 6.5     | 5.7   | 0.1     | -0.3 |
| 4. 市町村民所得 (1+2+3)        | 77,633       | 72,364 | 78,798 | -6.8        | 8.9   | 100.0   | 100.0 | -6.8    | 8.9  |
| 《参考》総人口 (常住人口調査) (単位: 人) | 27,863       | 27,699 | 27,247 | -0.6        | -1.6  | —       | —     | —       | —    |
| 1人当たり市町村民所得 (単位: 千円)     | 2,786        | 2,613  | 2,892  | -6.2        | 10.7  | —       | —     | —       | —    |



市町村内総生産: 当該地域の市町村内の経済活動で生産された付加価値の合計。  
 当該地域のGDPに相当する。  
 ※ 市町村内総生産 (名目) の県計は県内総生産 (名目) と一致する。  
 対県構成比 = 市町村内総生産 (名目) ÷ 県内総生産 (名目) × 100



特化係数: 市町村の経済活動ごとの構成比を県と比較し、県から見た相対的な経済活動構成比の大きさを表す指標。

特化係数 = 市町村内の経済活動構成比 ÷ 県の経済活動構成比

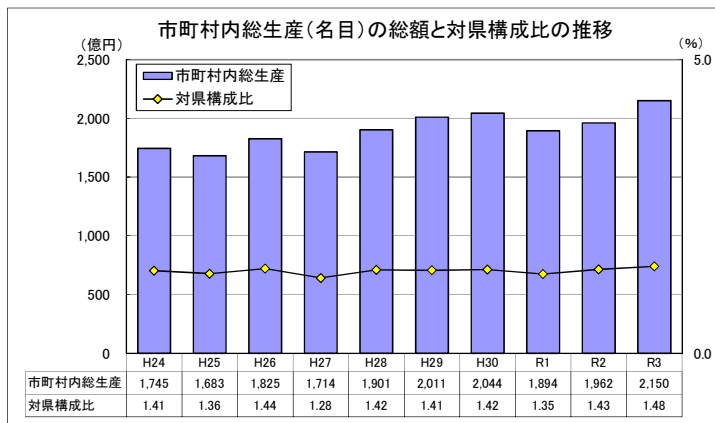
# 北茨城市

## 市町村内総生産

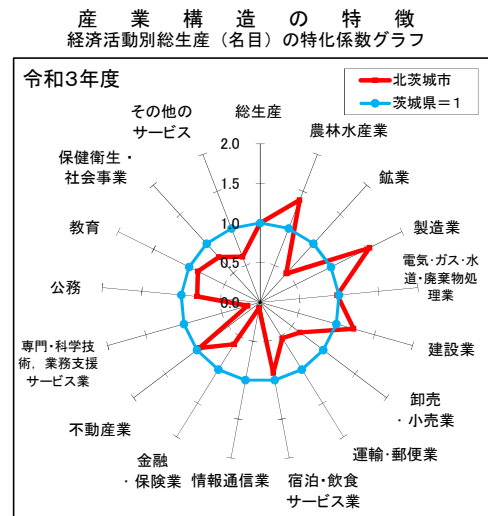
| 区 分                   | 実数 (単位: 百万円) |         |         | 対前年度増加率 (%) |       | 構成比 (%) |       | 寄与度 (%) |      |
|-----------------------|--------------|---------|---------|-------------|-------|---------|-------|---------|------|
|                       | 令和元年度        | 令和2年度   | 令和3年度   | R2年度        | R3年度  | R2年度    | R3年度  | R2年度    | R3年度 |
| 1. 農林水産業              | 5,203        | 5,134   | 5,204   | -1.3        | 1.4   | 2.6     | 2.4   | -0.0    | 0.0  |
| (1) 農業                | 1,196        | 1,080   | 1,028   | -9.7        | -4.9  | 0.6     | 0.5   | -0.1    | -0.0 |
| (2) 林業                | 283          | 299     | 333     | 5.4         | 11.6  | 0.2     | 0.2   | 0.0     | 0.0  |
| (3) 水産業               | 3,724        | 3,755   | 3,843   | 0.8         | 2.4   | 1.9     | 1.8   | 0.0     | 0.0  |
| 2. 鉱業                 | 77           | 65      | 60      | -14.6       | -8.5  | 0.0     | 0.0   | -0.0    | -0.0 |
| 3. 製造業                | 92,866       | 104,374 | 117,745 | 12.4        | 12.8  | 53.2    | 54.8  | 6.1     | 6.8  |
| 4. 電気・ガス・水道・廃棄物処理業    | 6,656        | 6,984   | 6,131   | 4.9         | -12.2 | 3.6     | 2.9   | 0.2     | -0.4 |
| 5. 建設業                | 10,973       | 10,406  | 14,718  | -5.2        | 41.4  | 5.3     | 6.8   | -0.3    | 2.2  |
| 6. 卸売・小売業             | 9,798        | 9,308   | 9,614   | -5.0        | 3.3   | 4.7     | 4.5   | -0.3    | 0.2  |
| 7. 運輸・郵便業             | 5,511        | 4,572   | 4,441   | -17.0       | -2.9  | 2.3     | 2.1   | -0.5    | -0.1 |
| 8. 宿泊・飲食サービス業         | 4,228        | 2,169   | 2,072   | -48.7       | -4.4  | 1.1     | 1.0   | -1.1    | -0.0 |
| 9. 情報通信業              | 331          | 299     | 318     | -9.5        | 6.4   | 0.2     | 0.1   | -0.0    | 0.0  |
| 10. 金融・保険業            | 3,148        | 3,033   | 3,168   | -3.6        | 4.4   | 1.5     | 1.5   | -0.1    | 0.1  |
| 11. 不動産業              | 17,802       | 17,946  | 18,229  | 0.8         | 1.6   | 9.1     | 8.5   | 0.1     | 0.1  |
| 12. 専門・科学技術・業務支援サービス業 | 3,777        | 3,783   | 3,964   | 0.2         | 4.8   | 1.9     | 1.8   | 0.0     | 0.1  |
| 13. 公務                | 6,331        | 6,208   | 6,049   | -1.9        | -2.6  | 3.2     | 2.8   | -0.1    | -0.1 |
| 14. 教育                | 5,729        | 5,430   | 5,710   | -5.2        | 5.2   | 2.8     | 2.7   | -0.2    | 0.1  |
| 15. 保健衛生・社会事業         | 11,002       | 11,107  | 11,640  | 1.0         | 4.8   | 5.7     | 5.4   | 0.1     | 0.3  |
| 16. その他のサービス          | 5,070        | 4,437   | 4,542   | -12.5       | 2.4   | 2.3     | 2.1   | -0.3    | 0.1  |
| 17. 小計                | 188,503      | 195,258 | 213,606 | 3.6         | 9.4   | 99.5    | 99.4  | 3.6     | 9.4  |
| 18. 輸入品に課される税・関税      | 3,285        | 3,471   | 4,429   | 5.7         | 27.6  | 1.8     | 2.1   | 0.1     | 0.5  |
| 19. (控除) 総資本形成に係る消費税  | 2,397        | 2,534   | 3,038   | 5.7         | 19.9  | 1.3     | 1.4   | -0.1    | -0.3 |
| 20. 市町村内総生産(名目)       | 189,391      | 196,196 | 214,996 | 3.6         | 9.6   | 100.0   | 100.0 | 3.6     | 9.6  |
| 第1次産業                 | 5,203        | 5,134   | 5,204   | -1.3        | 1.4   | 2.6     | 2.4   | -0.0    | 0.0  |
| 第2次産業                 | 103,916      | 114,846 | 132,523 | 10.5        | 15.4  | 58.5    | 61.6  | 5.8     | 9.0  |
| 第3次産業                 | 79,384       | 75,278  | 75,879  | -5.2        | 0.8   | 38.4    | 35.3  | -2.2    | 0.3  |
| 市町村内総生産(実質:連鎖方式)      | 187,871      | 191,063 | 205,270 | 1.7         | 7.4   | -       | -     | -       | -    |

## 市町村民所得

| 区 分                     | 実数 (単位: 百万円) |         |         | 対前年度増加率 (%) |       | 構成比 (%) |       | 寄与度 (%) |      |
|-------------------------|--------------|---------|---------|-------------|-------|---------|-------|---------|------|
|                         | 令和元年度        | 令和2年度   | 令和3年度   | R2年度        | R3年度  | R2年度    | R3年度  | R2年度    | R3年度 |
| 1. 市町村民雇用者報酬            | 84,257       | 82,243  | 82,542  | -2.4        | 0.4   | 69.0    | 63.1  | -1.6    | 0.3  |
| (1) 賃金・俸給               | 74,160       | 72,255  | 72,463  | -2.6        | 0.3   | 60.6    | 55.4  | -1.5    | 0.2  |
| (2) 雇主の社会負担             | 10,097       | 9,987   | 10,079  | -1.1        | 0.9   | 8.4     | 7.7   | -0.1    | 0.1  |
| 2. 財産所得(非企業部門)          | 6,636        | 6,169   | 6,930   | -7.0        | 12.3  | 5.2     | 5.3   | -0.4    | 0.6  |
| (1) 一般政府(地方政府等)         | 34           | -72     | -7      | -313.8      | 89.7  | -0.1    | -0.0  | -0.1    | 0.1  |
| (2) 家計                  | 6,534        | 6,169   | 6,851   | -5.6        | 11.0  | 5.2     | 5.2   | -0.3    | 0.6  |
| (3) 対家計民間非営利団体          | 68           | 71      | 87      | 3.8         | 22.2  | 0.1     | 0.1   | 0.0     | 0.0  |
| 3. 企業所得                 | 35,806       | 30,849  | 41,413  | -13.8       | 34.2  | 25.9    | 31.6  | -3.9    | 8.9  |
| (1) 民間法人企業              | 24,095       | 19,029  | 30,332  | -21.0       | 59.4  | 16.0    | 23.2  | -4.0    | 9.5  |
| (2) 公的企業                | 413          | 267     | 148     | -35.2       | -44.8 | 0.2     | 0.1   | -0.1    | -0.1 |
| (3) 個人企業                | 11,299       | 11,552  | 10,934  | 2.2         | -5.4  | 9.7     | 8.4   | 0.2     | -0.5 |
| a. 農林水産業                | 501          | 400     | 535     | -20.2       | 33.7  | 0.3     | 0.4   | -0.1    | 0.1  |
| b. その他の産業(非農林水産・非金融)    | 2,769        | 3,008   | 2,607   | 8.6         | -13.3 | 2.5     | 2.0   | 0.2     | -0.3 |
| c. 持ち家                  | 8,029        | 8,145   | 7,793   | 1.4         | -4.3  | 6.8     | 6.0   | 0.1     | -0.3 |
| 4. 市町村民所得(1+2+3)        | 126,699      | 119,260 | 130,885 | -5.9        | 9.7   | 100.0   | 100.0 | -5.9    | 9.7  |
| 《参考》総人口(常住人口調査) (単位: 人) | 42,122       | 41,801  | 41,074  | -0.8        | -1.7  | -       | -     | -       | -    |
| 1人当たり市町村民所得 (単位: 千円)    | 3,008        | 2,853   | 3,187   | -5.1        | 11.7  | -       | -     | -       | -    |



市町村内総生産: 当該地域の市町村内の経済活動で生産された付加価値の合計。  
 当該地域のGDPに相当する。  
 ※ 市町村内総生産(名目)の県計は県内総生産(名目)と一致する。  
 対県構成比=市町村内総生産(名目)÷県内総生産(名目)×100



特化係数: 市町村の経済活動ごとの構成比を県と比較し、県から見た相対的な経済活動構成比の大きさを表す指標。

特化係数=市町村内の経済活動構成比 ÷ 県の経済活動構成比



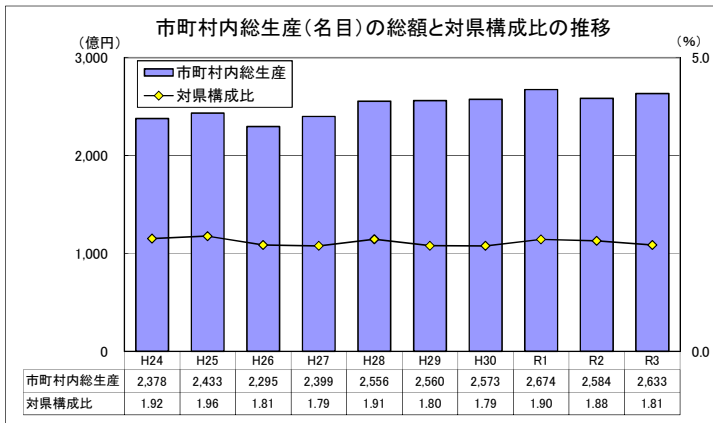
# 笠間市

## 市町村内総生産

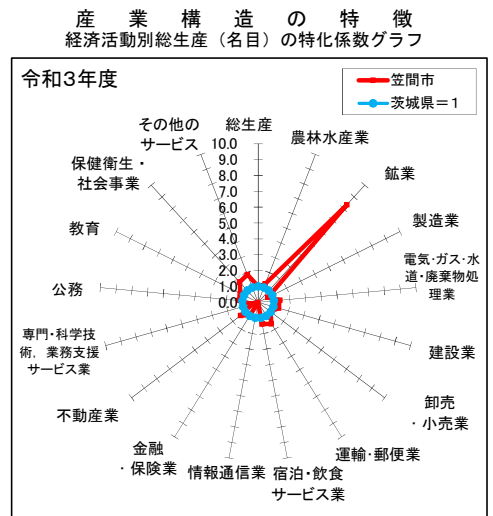
| 区 分                   | 実数 (単位: 百万円) |         |         | 対前年度増加率 (%) |      | 構成比 (%) |       | 寄与度 (%) |      |
|-----------------------|--------------|---------|---------|-------------|------|---------|-------|---------|------|
|                       | 令和元年度        | 令和2年度   | 令和3年度   | R2年度        | R3年度 | R2年度    | R3年度  | R2年度    | R3年度 |
| 1. 農林水産業              | 5,810        | 5,859   | 5,705   | 0.8         | -2.6 | 2.3     | 2.2   | 0.0     | -0.1 |
| (1) 農業                | 5,368        | 5,447   | 5,297   | 1.5         | -2.7 | 2.1     | 2.0   | 0.0     | -0.1 |
| (2) 林業                | 442          | 412     | 407     | -6.7        | -1.2 | 0.2     | 0.2   | -0.0    | -0.0 |
| (3) 水産業               | 0            | 0       | 0       | —           | —    | 0.0     | 0.0   | 0.0     | 0.0  |
| 2. 鉱業                 | 1,412        | 1,354   | 1,245   | -4.2        | -8.0 | 0.5     | 0.5   | -0.0    | -0.0 |
| 3. 製造業                | 67,731       | 64,002  | 65,751  | -5.5        | 2.7  | 24.8    | 25.0  | -1.4    | 0.7  |
| 4. 電気・ガス・水道・廃棄物処理業    | 10,010       | 10,265  | 10,616  | 2.5         | 3.4  | 4.0     | 4.0   | 0.1     | 0.1  |
| 5. 建設業                | 19,877       | 21,532  | 19,709  | 8.3         | -8.5 | 8.3     | 7.5   | 0.6     | -0.7 |
| 6. 卸売・小売業             | 18,696       | 17,688  | 18,430  | -5.4        | 4.2  | 6.8     | 7.0   | -0.4    | 0.3  |
| 7. 運輸・郵便業             | 19,259       | 16,627  | 16,400  | -13.7       | -1.4 | 6.4     | 6.2   | -1.0    | -0.1 |
| 8. 宿泊・飲食サービス業         | 6,285        | 3,950   | 3,903   | -37.2       | -1.2 | 1.5     | 1.5   | -0.9    | -0.0 |
| 9. 情報通信業              | 115          | 80      | 75      | -30.2       | -5.9 | 0.0     | 0.0   | -0.0    | -0.0 |
| 10. 金融・保険業            | 5,505        | 5,491   | 5,854   | -0.2        | 6.6  | 2.1     | 2.2   | -0.0    | 0.1  |
| 11. 不動産業              | 31,543       | 31,854  | 32,374  | 1.0         | 1.6  | 12.3    | 12.3  | 0.1     | 0.2  |
| 12. 専門・科学技術・業務支援サービス業 | 11,234       | 11,270  | 11,469  | 0.3         | 1.8  | 4.4     | 4.4   | 0.0     | 0.1  |
| 13. 公務                | 11,976       | 11,704  | 11,386  | -2.3        | -2.7 | 4.5     | 4.3   | -0.1    | -0.1 |
| 14. 教育                | 9,978        | 10,003  | 9,921   | 0.3         | -0.8 | 3.9     | 3.8   | 0.0     | -0.0 |
| 15. 保健衛生・社会事業         | 28,767       | 29,502  | 31,756  | 2.6         | 7.6  | 11.4    | 12.1  | 0.3     | 0.9  |
| 16. その他のサービス          | 17,948       | 16,029  | 16,967  | -10.7       | 5.9  | 6.2     | 6.4   | -0.7    | 0.4  |
| 17. 小計                | 266,147      | 257,210 | 261,562 | -3.4        | 1.7  | 99.5    | 99.4  | -3.3    | 1.7  |
| 18. 輸入品に課される税・関税      | 4,638        | 4,572   | 5,423   | -1.4        | 18.6 | 1.8     | 2.1   | -0.0    | 0.3  |
| 19. (控除) 総資本形成に係る消費税  | 3,384        | 3,337   | 3,721   | -1.4        | 11.5 | 1.3     | 1.4   | 0.0     | -0.1 |
| 20. 市町村内総生産 (名目)      | 267,402      | 258,445 | 263,264 | -3.3        | 1.9  | 100.0   | 100.0 | -3.3    | 1.9  |
| 第1次産業                 | 5,810        | 5,859   | 5,705   | 0.8         | -2.6 | 2.3     | 2.2   | 0.0     | -0.1 |
| 第2次産業                 | 89,020       | 86,888  | 86,705  | -2.4        | -0.2 | 33.6    | 32.9  | -0.8    | -0.1 |
| 第3次産業                 | 171,317      | 164,463 | 169,152 | -4.0        | 2.9  | 63.6    | 64.3  | -2.6    | 1.8  |
| 市町村内総生産 (実質: 連鎖方式)    | 263,566      | 252,660 | 257,632 | -4.1        | 2.0  | —       | —     | —       | —    |

## 市町村民所得

| 区 分                      | 実数 (単位: 百万円) |         |         | 対前年度増加率 (%) |       | 構成比 (%) |       | 寄与度 (%) |      |
|--------------------------|--------------|---------|---------|-------------|-------|---------|-------|---------|------|
|                          | 令和元年度        | 令和2年度   | 令和3年度   | R2年度        | R3年度  | R2年度    | R3年度  | R2年度    | R3年度 |
| 1. 市町村民雇用者報酬             | 142,348      | 140,412 | 140,901 | -1.4        | 0.3   | 70.2    | 66.0  | -0.9    | 0.2  |
| (1) 賃金・俸給                | 125,290      | 123,361 | 123,696 | -1.5        | 0.3   | 61.7    | 58.0  | -0.9    | 0.2  |
| (2) 雇主の社会負担              | 17,058       | 17,051  | 17,205  | -0.0        | 0.9   | 8.5     | 8.1   | -0.0    | 0.1  |
| 2. 財産所得 (非企業部門)          | 11,204       | 10,690  | 12,035  | -4.6        | 12.6  | 5.3     | 5.6   | -0.2    | 0.7  |
| (1) 一般政府 (地方政府等)         | -157         | -193    | -178    | -22.8       | 7.6   | -0.1    | -0.1  | -0.0    | 0.0  |
| (2) 家計                   | 11,184       | 10,706  | 12,005  | -4.3        | 12.1  | 5.4     | 5.6   | -0.2    | 0.6  |
| (3) 対家計民間非営利団体           | 177          | 177     | 207     | -0.3        | 17.3  | 0.1     | 0.1   | -0.0    | 0.0  |
| 3. 企業所得                  | 57,626       | 48,817  | 60,399  | -15.3       | 23.7  | 24.4    | 28.3  | -4.2    | 5.8  |
| (1) 民間法人企業               | 34,370       | 25,424  | 37,812  | -26.0       | 48.7  | 12.7    | 17.7  | -4.2    | 6.2  |
| (2) 公的企業                 | 775          | 574     | 515     | -25.9       | -10.3 | 0.3     | 0.2   | -0.1    | -0.0 |
| (3) 個人企業                 | 22,481       | 22,818  | 22,072  | 1.5         | -3.3  | 11.4    | 10.3  | 0.2     | -0.4 |
| a. 農林水産業                 | 1,635        | 1,459   | 1,373   | -10.7       | -5.9  | 0.7     | 0.6   | -0.1    | -0.0 |
| b. その他の産業 (非農林水産・非金融)    | 5,935        | 6,205   | 6,176   | 4.5         | -0.5  | 3.1     | 2.9   | 0.1     | -0.0 |
| c. 持ち家                   | 14,911       | 15,154  | 14,522  | 1.6         | -4.2  | 7.6     | 6.8   | 0.1     | -0.3 |
| 4. 市町村民所得 (1+2+3)        | 211,178      | 199,919 | 213,334 | -5.3        | 6.7   | 100.0   | 100.0 | -5.3    | 6.7  |
| 《参考》総人口 (常住人口調査) (単位: 人) | 74,334       | 73,173  | 72,573  | -1.6        | -0.8  | —       | —     | —       | —    |
| 1人当たり市町村民所得 (単位: 千円)     | 2,841        | 2,732   | 2,940   | -3.8        | 7.6   | —       | —     | —       | —    |



市町村内総生産: 当該地域の市町村内の経済活動で生産された付加価値の合計。  
 当該地域のGDPに相当する。  
 ※ 市町村内総生産 (名目) の県計は県内総生産 (名目) と一致する。  
 対県構成比 = 市町村内総生産 (名目) ÷ 県内総生産 (名目) × 100



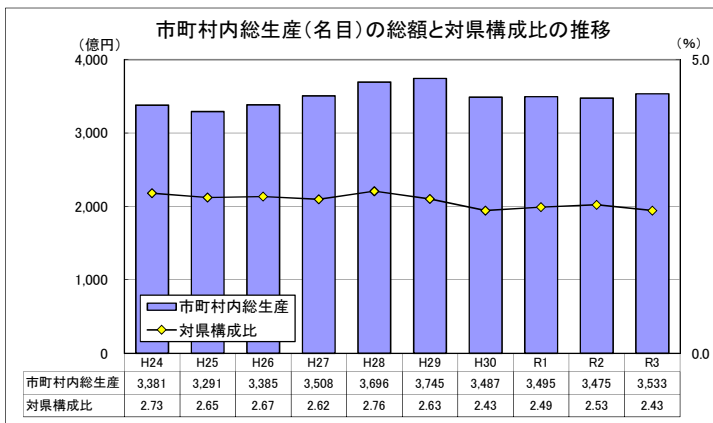
# 取手市

## 市町村内総生産

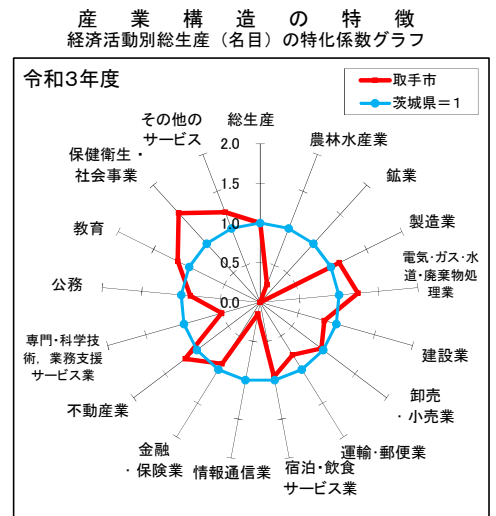
| 区 分                   | 実数 (単位: 百万円) |         |         | 対前年度増加率 (%) |        | 構成比 (%) |       | 寄与度 (%) |      |
|-----------------------|--------------|---------|---------|-------------|--------|---------|-------|---------|------|
|                       | 令和元年度        | 令和2年度   | 令和3年度   | R2年度        | R3年度   | R2年度    | R3年度  | R2年度    | R3年度 |
| 1. 農林水産業              | 1,907        | 1,812   | 1,473   | -5.0        | -18.7  | 0.5     | 0.4   | -0.0    | -0.1 |
| (1) 農業                | 1,907        | 1,812   | 1,473   | -5.0        | -18.7  | 0.5     | 0.4   | -0.0    | -0.1 |
| (2) 林業                | 0            | 0       | 0       | —           | —      | 0.0     | 0.0   | 0.0     | 0.0  |
| (3) 水産業               | 0            | 0       | 0       | —           | —      | 0.0     | 0.0   | 0.0     | 0.0  |
| 2. 鉱業                 | 4            | 4       | 0       | 0.5         | -100.0 | 0.0     | 0.0   | 0.0     | -0.0 |
| 3. 製造業                | 131,950      | 142,036 | 139,970 | 7.6         | -1.5   | 40.9    | 39.6  | 2.9     | -0.6 |
| 4. 電気・ガス・水道・廃棄物処理業    | 12,588       | 12,928  | 12,772  | 2.7         | -1.2   | 3.7     | 3.6   | 0.1     | -0.0 |
| 5. 建設業                | 19,633       | 14,259  | 16,588  | -27.4       | 16.3   | 4.1     | 4.7   | -1.5    | 0.7  |
| 6. 卸売・小売業             | 24,891       | 23,235  | 24,180  | -6.7        | 4.1    | 6.7     | 6.8   | -0.5    | 0.3  |
| 7. 運輸・郵便業             | 12,612       | 10,413  | 10,699  | -17.4       | 2.7    | 3.0     | 3.0   | -0.6    | 0.1  |
| 8. 宿泊・飲食サービス業         | 5,634        | 3,766   | 3,588   | -33.2       | -4.7   | 1.1     | 1.0   | -0.5    | -0.1 |
| 9. 情報通信業              | 1,217        | 1,065   | 1,081   | -12.5       | 1.5    | 0.3     | 0.3   | -0.0    | 0.0  |
| 10. 金融・保険業            | 8,007        | 7,583   | 7,617   | -5.3        | 0.4    | 2.2     | 2.2   | -0.1    | 0.0  |
| 11. 不動産業              | 36,666       | 36,777  | 37,053  | 0.3         | 0.8    | 10.6    | 10.5  | 0.0     | 0.1  |
| 12. 専門・科学技術・業務支援サービス業 | 17,609       | 18,593  | 20,043  | 5.6         | 7.8    | 5.4     | 5.7   | 0.3     | 0.4  |
| 13. 公務                | 11,550       | 11,312  | 10,988  | -2.1        | -2.9   | 3.3     | 3.1   | -0.1    | -0.1 |
| 14. 教育                | 12,585       | 12,454  | 12,431  | -1.0        | -0.2   | 3.6     | 3.5   | -0.0    | -0.0 |
| 15. 保健衛生・社会事業         | 35,277       | 35,531  | 37,749  | 0.7         | 6.2    | 10.2    | 10.7  | 0.1     | 0.6  |
| 16. その他のサービス          | 15,723       | 14,070  | 14,818  | -10.5       | 5.3    | 4.0     | 4.2   | -0.5    | 0.2  |
| 17. 小計                | 347,853      | 345,839 | 351,048 | -0.6        | 1.5    | 99.5    | 99.4  | -0.6    | 1.5  |
| 18. 輸入品に課される税・関税      | 6,062        | 6,148   | 7,278   | 1.4         | 18.4   | 1.8     | 2.1   | 0.0     | 0.3  |
| 19. (控除) 総資本形成に係る消費税  | 4,422        | 4,487   | 4,993   | 1.5         | 11.3   | 1.3     | 1.4   | -0.0    | -0.1 |
| 20. 市町村内総生産 (名目)      | 349,492      | 347,499 | 353,333 | -0.6        | 1.7    | 100.0   | 100.0 | -0.6    | 1.7  |
| 第1次産業                 | 1,907        | 1,812   | 1,473   | -5.0        | -18.7  | 0.5     | 0.4   | -0.0    | -0.1 |
| 第2次産業                 | 151,587      | 156,299 | 156,558 | 3.1         | 0.2    | 45.0    | 44.3  | 1.3     | 0.1  |
| 第3次産業                 | 194,359      | 187,727 | 193,018 | -3.4        | 2.8    | 54.0    | 54.6  | -1.9    | 1.5  |
| 市町村内総生産 (実質: 連鎖方式)    | 344,224      | 339,651 | 346,984 | -1.3        | 2.2    | —       | —     | —       | —    |

## 市町村民所得

| 区 分                      | 実数 (単位: 百万円) |         |         | 対前年度増加率 (%) |        | 構成比 (%) |       | 寄与度 (%) |      |
|--------------------------|--------------|---------|---------|-------------|--------|---------|-------|---------|------|
|                          | 令和元年度        | 令和2年度   | 令和3年度   | R2年度        | R3年度   | R2年度    | R3年度  | R2年度    | R3年度 |
| 1. 市町村民雇用者報酬             | 219,893      | 215,487 | 215,563 | -2.0        | 0.0    | 75.2    | 71.1  | -1.5    | 0.0  |
| (1) 賃金・俸給                | 193,542      | 189,319 | 189,241 | -2.2        | -0.0   | 66.1    | 62.5  | -1.4    | -0.0 |
| (2) 雇主の社会負担              | 26,350       | 26,168  | 26,321  | -0.7        | 0.6    | 9.1     | 8.7   | -0.1    | 0.1  |
| 2. 財産所得 (非企業部門)          | 15,203       | 14,349  | 15,175  | -5.6        | 5.8    | 5.0     | 5.0   | -0.3    | 0.3  |
| (1) 一般政府 (地方政府等)         | -379         | -97     | -415    | 74.3        | -326.3 | -0.0    | -0.1  | 0.1     | -0.1 |
| (2) 家計                   | 15,405       | 14,264  | 15,369  | -7.4        | 7.7    | 5.0     | 5.1   | -0.4    | 0.4  |
| (3) 対家計民間非営利団体           | 177          | 182     | 221     | 2.9         | 21.1   | 0.1     | 0.1   | 0.0     | 0.0  |
| 3. 企業所得                  | 66,634       | 56,591  | 72,289  | -15.1       | 27.7   | 19.8    | 23.9  | -3.3    | 5.5  |
| (1) 民間法人企業               | 44,924       | 34,102  | 50,578  | -24.1       | 48.3   | 11.9    | 16.7  | -3.6    | 5.8  |
| (2) 公的企業                 | 917          | 655     | 516     | -28.6       | -21.2  | 0.2     | 0.2   | -0.1    | -0.0 |
| (3) 個人企業                 | 20,792       | 21,834  | 21,195  | 5.0         | -2.9   | 7.6     | 7.0   | 0.3     | -0.2 |
| a. 農林水産業                 | 691          | 612     | 356     | -11.3       | -41.9  | 0.2     | 0.1   | -0.0    | -0.1 |
| b. その他の産業 (非農林水産・非金融)    | 7,129        | 7,981   | 8,106   | 12.0        | 1.6    | 2.8     | 2.7   | 0.3     | 0.0  |
| c. 持ち家                   | 12,973       | 13,241  | 12,733  | 2.1         | -3.8   | 4.6     | 4.2   | 0.1     | -0.2 |
| 4. 市町村民所得 (1+2+3)        | 301,730      | 286,426 | 303,026 | -5.1        | 5.8    | 100.0   | 100.0 | -5.1    | 5.8  |
| 《参考》総人口 (常住人口調査) (単位: 人) | 104,667      | 104,524 | 103,805 | -0.1        | -0.7   | —       | —     | —       | —    |
| 1人当たり市町村民所得 (単位: 千円)     | 2,883        | 2,740   | 2,919   | -4.9        | 6.5    | —       | —     | —       | —    |



市町村内総生産: 当該地域の市町村内の経済活動で生産された付加価値の合計。  
 当該地域のGDPに相当する。  
 ※ 市町村内総生産 (名目) の県計は県内総生産 (名目) と一致する。  
 対県構成比 = 市町村内総生産 (名目) ÷ 県内総生産 (名目) × 100





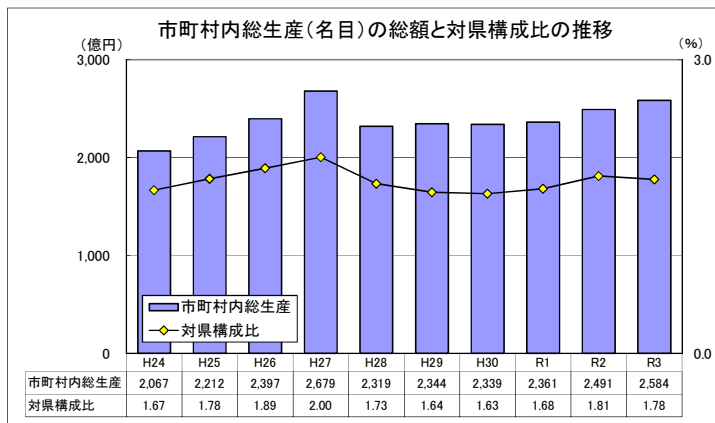
# 牛久市

## 市町村内総生産

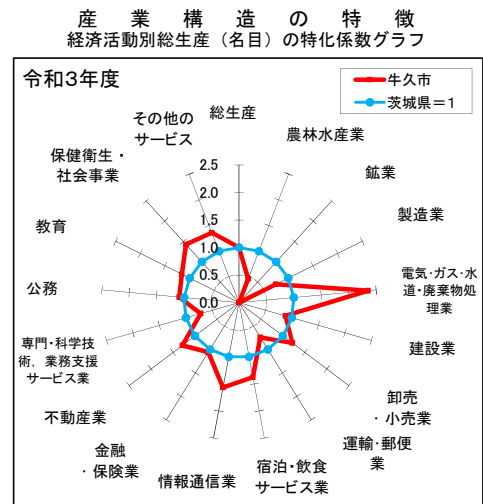
| 区 分                   | 実数 (単位: 百万円) |         |         | 対前年度増加率 (%) |       | 構成比 (%) |       | 寄与度 (%) |      |
|-----------------------|--------------|---------|---------|-------------|-------|---------|-------|---------|------|
|                       | 令和元年度        | 令和2年度   | 令和3年度   | R2年度        | R3年度  | R2年度    | R3年度  | R2年度    | R3年度 |
| 1. 農林水産業              | 2,132        | 2,191   | 2,106   | 2.7         | -3.9  | 0.9     | 0.8   | 0.0     | -0.0 |
| (1) 農業                | 2,084        | 2,146   | 2,048   | 3.0         | -4.5  | 0.9     | 0.8   | 0.0     | -0.0 |
| (2) 林業                | 45           | 43      | 56      | -5.9        | 30.2  | 0.0     | 0.0   | -0.0    | 0.0  |
| (3) 水産業               | 3            | 2       | 2       | -20.0       | -18.6 | 0.0     | 0.0   | -0.0    | -0.0 |
| 2. 鉱業                 | 0            | 0       | 0       | -           | -     | 0.0     | 0.0   | 0.0     | 0.0  |
| 3. 製造業                | 45,499       | 67,499  | 68,706  | 48.4        | 1.8   | 27.1    | 26.6  | 9.3     | 0.5  |
| 4. 電気・ガス・水道・廃棄物処理業    | 16,000       | 14,844  | 17,728  | -7.2        | 19.4  | 6.0     | 6.9   | -0.5    | 1.2  |
| 5. 建設業                | 14,474       | 11,391  | 12,637  | -21.3       | 10.9  | 4.6     | 4.9   | -1.3    | 0.5  |
| 6. 卸売・小売業             | 22,852       | 21,527  | 22,233  | -5.8        | 3.3   | 8.6     | 8.6   | -0.6    | 0.3  |
| 7. 運輸・郵便業             | 8,786        | 7,337   | 7,406   | -16.5       | 0.9   | 2.9     | 2.9   | -0.6    | 0.0  |
| 8. 宿泊・飲食サービス業         | 6,240        | 4,064   | 3,776   | -34.9       | -7.1  | 1.6     | 1.5   | -0.9    | -0.1 |
| 9. 情報通信業              | 6,902        | 8,311   | 8,183   | 20.4        | -1.5  | 3.3     | 3.2   | 0.6     | -0.1 |
| 10. 金融・保険業            | 5,916        | 5,912   | 6,457   | -0.1        | 9.2   | 2.4     | 2.5   | -0.0    | 0.2  |
| 11. 不動産業              | 28,532       | 28,830  | 29,446  | 1.0         | 2.1   | 11.6    | 11.4  | 0.1     | 0.2  |
| 12. 専門・科学技術・業務支援サービス業 | 17,971       | 19,302  | 21,120  | 7.4         | 9.4   | 7.7     | 8.2   | 0.6     | 0.7  |
| 13. 公務                | 10,089       | 10,075  | 9,899   | -0.1        | -1.8  | 4.0     | 3.8   | -0.0    | -0.1 |
| 14. 教育                | 9,338        | 9,153   | 9,092   | -2.0        | -0.7  | 3.7     | 3.5   | -0.1    | -0.0 |
| 15. 保健衛生・社会事業         | 27,223       | 25,947  | 25,859  | -4.7        | -0.3  | 10.4    | 10.0  | -0.5    | -0.0 |
| 16. その他のサービス          | 13,045       | 11,512  | 12,095  | -11.7       | 5.1   | 4.6     | 4.7   | -0.6    | 0.2  |
| 17. 小計                | 234,998      | 247,897 | 256,744 | 5.5         | 3.6   | 99.5    | 99.4  | 5.5     | 3.6  |
| 18. 輸入品に課される税・関税      | 4,095        | 4,407   | 5,323   | 7.6         | 20.8  | 1.8     | 2.1   | 0.1     | 0.4  |
| 19. (控除) 総資本形成に係る消費税  | 2,988        | 3,217   | 3,652   | 7.7         | 13.5  | 1.3     | 1.4   | -0.1    | -0.2 |
| 20. 市町村内総生産 (名目)      | 236,106      | 249,087 | 258,415 | 5.5         | 3.7   | 100.0   | 100.0 | 5.5     | 3.7  |
| 第1次産業                 | 2,132        | 2,191   | 2,106   | 2.7         | -3.9  | 0.9     | 0.8   | 0.0     | -0.0 |
| 第2次産業                 | 59,973       | 78,890  | 81,343  | 31.5        | 3.1   | 31.7    | 31.5  | 8.0     | 1.0  |
| 第3次産業                 | 172,893      | 166,817 | 173,295 | -3.5        | 3.9   | 67.0    | 67.1  | -2.6    | 2.6  |
| 市町村内総生産 (実質: 連鎖方式)    | 236,137      | 248,019 | 255,192 | 5.0         | 2.9   | -       | -     | -       | -    |

## 市町村民所得

| 区 分                      | 実数 (単位: 百万円) |         |         | 対前年度増加率 (%) |       | 構成比 (%) |       | 寄与度 (%) |      |
|--------------------------|--------------|---------|---------|-------------|-------|---------|-------|---------|------|
|                          | 令和元年度        | 令和2年度   | 令和3年度   | R2年度        | R3年度  | R2年度    | R3年度  | R2年度    | R3年度 |
| 1. 市町村民雇用者報酬             | 195,187      | 190,851 | 190,391 | -2.2        | -0.2  | 77.4    | 73.4  | -1.7    | -0.2 |
| (1) 賃金・俸給                | 171,798      | 167,675 | 167,143 | -2.4        | -0.3  | 68.0    | 64.4  | -1.6    | -0.2 |
| (2) 雇主の社会負担              | 23,390       | 23,176  | 23,248  | -0.9        | 0.3   | 9.4     | 9.0   | -0.1    | 0.0  |
| 2. 財産所得 (非企業部門)          | 12,877       | 12,143  | 13,537  | -5.7        | 11.5  | 4.9     | 5.2   | -0.3    | 0.6  |
| (1) 一般政府 (地方政府等)         | -88          | -156    | -104    | -77.1       | 33.0  | -0.1    | -0.0  | -0.0    | 0.0  |
| (2) 家計                   | 12,793       | 12,126  | 13,438  | -5.2        | 10.8  | 4.9     | 5.2   | -0.3    | 0.5  |
| (3) 対家計民間非営利団体           | 172          | 172     | 204     | 0.4         | 18.2  | 0.1     | 0.1   | 0.0     | 0.0  |
| 3. 企業所得                  | 49,056       | 43,525  | 55,611  | -11.3       | 27.8  | 17.7    | 21.4  | -2.2    | 4.9  |
| (1) 民間法人企業               | 30,331       | 24,344  | 36,844  | -19.7       | 51.3  | 9.9     | 14.2  | -2.3    | 5.1  |
| (2) 公的企業                 | 697          | 539     | 470     | -22.6       | -12.8 | 0.2     | 0.2   | -0.1    | -0.0 |
| (3) 個人企業                 | 18,028       | 18,641  | 18,297  | 3.4         | -1.8  | 7.6     | 7.0   | 0.2     | -0.1 |
| a. 農林水産業                 | 655          | 672     | 516     | 2.6         | -23.2 | 0.3     | 0.2   | 0.0     | -0.1 |
| b. その他の産業 (非農林水産・非金融)    | 6,641        | 7,054   | 7,269   | 6.2         | 3.0   | 2.9     | 2.8   | 0.2     | 0.1  |
| c. 持ち家                   | 10,732       | 10,915  | 10,512  | 1.7         | -3.7  | 4.4     | 4.1   | 0.1     | -0.2 |
| 4. 市町村民所得 (1+2+3)        | 257,120      | 246,519 | 259,539 | -4.1        | 5.3   | 100.0   | 100.0 | -4.1    | 5.3  |
| 《参考》総人口 (常住人口調査) (単位: 人) | 84,637       | 84,651  | 84,298  | 0.0         | -0.4  | -       | -     | -       | -    |
| 1人当たり市町村民所得 (単位: 千円)     | 3,038        | 2,912   | 3,079   | -4.1        | 5.7   | -       | -     | -       | -    |



市町村内総生産: 当該地域の市町村内の経済活動で生産された付加価値の合計。  
 当該地域のGDPに相当する。  
 ※ 市町村内総生産 (名目) の県計は県内総生産 (名目) と一致する。  
 対県構成比 = 市町村内総生産 (名目) ÷ 県内総生産 (名目) × 100



特化係数: 市町村の経済活動ごとの構成比を県と比較し、県から見た相対的な経済活動構成比の大きさを表す指標。

特化係数 = 市町村内の経済活動構成比 ÷ 県の経済活動構成比

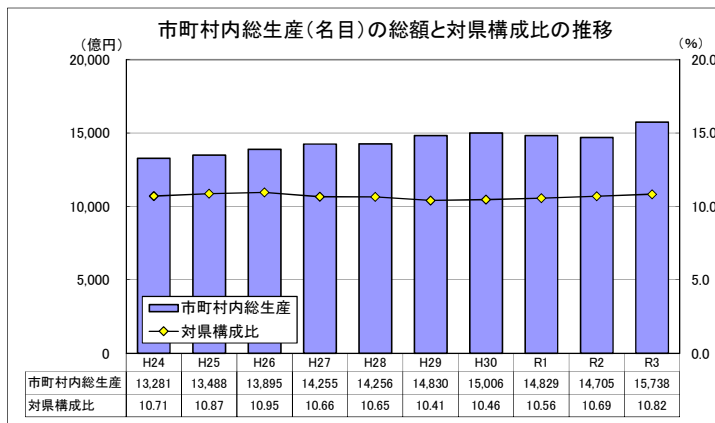
# つくば市

## 市町村内総生産

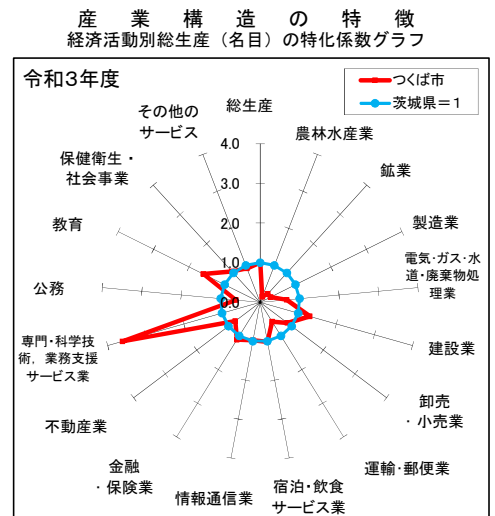
| 区 分                   | 実数 (単位: 百万円) |           |           | 対前年度増加率 (%) |       | 構成比 (%) |       | 寄与度 (%) |      |
|-----------------------|--------------|-----------|-----------|-------------|-------|---------|-------|---------|------|
|                       | 令和元年度        | 令和2年度     | 令和3年度     | R2年度        | R3年度  | R2年度    | R3年度  | R2年度    | R3年度 |
| 1. 農林水産業              | 4,913        | 4,891     | 4,152     | -0.4        | -15.1 | 0.3     | 0.3   | -0.0    | -0.1 |
| (1) 農業                | 4,899        | 4,875     | 4,132     | -0.5        | -15.2 | 0.3     | 0.3   | -0.0    | -0.1 |
| (2) 林業                | 11           | 14        | 19        | 25.5        | 30.2  | 0.0     | 0.0   | 0.0     | 0.0  |
| (3) 水産業               | 3            | 2         | 2         | -20.0       | -18.6 | 0.0     | 0.0   | -0.0    | -0.0 |
| 2. 鉱業                 | 283          | 269       | 254       | -5.0        | -5.6  | 0.0     | 0.0   | -0.0    | -0.0 |
| 3. 製造業                | 126,626      | 150,025   | 165,089   | 18.5        | 10.0  | 10.2    | 10.5  | 1.6     | 1.0  |
| 4. 電気・ガス・水道・廃棄物処理業    | 30,266       | 29,562    | 30,931    | -2.3        | 4.6   | 2.0     | 2.0   | -0.0    | 0.1  |
| 5. 建設業                | 79,512       | 73,099    | 114,176   | -8.1        | 56.2  | 5.0     | 7.3   | -0.4    | 2.8  |
| 6. 卸売・小売業             | 98,571       | 91,975    | 96,570    | -6.7        | 5.0   | 6.3     | 6.1   | -0.4    | 0.3  |
| 7. 運輸・郵便業             | 41,214       | 34,929    | 35,332    | -15.2       | 1.2   | 2.4     | 2.2   | -0.4    | 0.0  |
| 8. 宿泊・飲食サービス業         | 28,493       | 17,638    | 17,039    | -38.1       | -3.4  | 1.2     | 1.1   | -0.7    | -0.0 |
| 9. 情報通信業              | 31,566       | 30,591    | 31,120    | -3.1        | 1.7   | 2.1     | 2.0   | -0.1    | 0.0  |
| 10. 金融・保険業            | 35,551       | 37,108    | 41,372    | 4.4         | 11.5  | 2.5     | 2.6   | 0.1     | 0.3  |
| 11. 不動産業              | 106,241      | 107,267   | 109,744   | 1.0         | 2.3   | 7.3     | 7.0   | 0.1     | 0.2  |
| 12. 専門・科学技術・業務支援サービス業 | 623,616      | 619,774   | 641,879   | -0.6        | 3.6   | 42.1    | 40.8  | -0.3    | 1.5  |
| 13. 公務                | 34,618       | 34,479    | 33,921    | -0.4        | -1.6  | 2.3     | 2.2   | -0.0    | -0.0 |
| 14. 教育                | 73,592       | 75,926    | 76,423    | 3.2         | 0.7   | 5.2     | 4.9   | 0.2     | 0.0  |
| 15. 保健衛生・社会事業         | 110,323      | 109,753   | 116,233   | -0.5        | 5.9   | 7.5     | 7.4   | -0.0    | 0.4  |
| 16. その他のサービス          | 50,581       | 46,183    | 49,432    | -8.7        | 7.0   | 3.1     | 3.1   | -0.3    | 0.2  |
| 17. 小計                | 1,475,967    | 1,463,470 | 1,563,667 | -0.8        | 6.8   | 99.5    | 99.4  | -0.8    | 6.8  |
| 18. 輸入品に課される税・関税      | 25,720       | 26,016    | 32,420    | 1.2         | 24.6  | 1.8     | 2.1   | 0.0     | 0.4  |
| 19. (控除) 総資本形成に係る消費税  | 18,765       | 18,989    | 22,242    | 1.2         | 17.1  | 1.3     | 1.4   | -0.0    | -0.2 |
| 20. 市町村内総生産(名目)       | 1,482,923    | 1,470,498 | 1,573,844 | -0.8        | 7.0   | 100.0   | 100.0 | -0.8    | 7.0  |
| 第1次産業                 | 4,913        | 4,891     | 4,152     | -0.4        | -15.1 | 0.3     | 0.3   | -0.0    | -0.1 |
| 第2次産業                 | 206,421      | 223,393   | 279,519   | 8.2         | 25.1  | 15.2    | 17.8  | 1.1     | 3.8  |
| 第3次産業                 | 1,264,633    | 1,235,185 | 1,279,996 | -2.3        | 3.6   | 84.0    | 81.3  | -2.0    | 3.0  |
| 市町村内総生産(実質:連鎖方式)      | 1,444,277    | 1,424,879 | 1,501,729 | -1.3        | 5.4   | -       | -     | -       | -    |

## 市町村民所得

| 区 分                     | 実数 (単位: 百万円) |         |           | 対前年度増加率 (%) |       | 構成比 (%) |       | 寄与度 (%) |      |
|-------------------------|--------------|---------|-----------|-------------|-------|---------|-------|---------|------|
|                         | 令和元年度        | 令和2年度   | 令和3年度     | R2年度        | R3年度  | R2年度    | R3年度  | R2年度    | R3年度 |
| 1. 市町村民雇用者報酬            | 668,139      | 676,256 | 699,904   | 1.2         | 3.5   | 72.7    | 67.2  | 0.8     | 2.5  |
| (1) 賃金・俸給               | 588,074      | 594,134 | 614,443   | 1.0         | 3.4   | 63.9    | 59.0  | 0.6     | 2.2  |
| (2) 雇主の社会負担             | 80,065       | 82,122  | 85,462    | 2.6         | 4.1   | 8.8     | 8.2   | 0.2     | 0.4  |
| 2. 財産所得(非企業部門)          | 51,234       | 49,582  | 55,775    | -3.2        | 12.5  | 5.3     | 5.4   | -0.2    | 0.7  |
| (1) 一般政府(地方政府等)         | -256         | -397    | -284      | -55.1       | 28.3  | -0.0    | -0.0  | -0.0    | 0.0  |
| (2) 家計                  | 51,031       | 49,509  | 55,491    | -3.0        | 12.1  | 5.3     | 5.3   | -0.2    | 0.6  |
| (3) 対家計民間非営利団体          | 458          | 470     | 568       | 2.6         | 20.8  | 0.1     | 0.1   | 0.0     | 0.0  |
| 3. 企業所得                 | 255,176      | 203,908 | 286,000   | -20.1       | 40.3  | 21.9    | 27.5  | -5.3    | 8.8  |
| (1) 民間法人企業              | 192,557      | 146,350 | 229,278   | -24.0       | 56.7  | 15.7    | 22.0  | -4.7    | 8.9  |
| (2) 公的企業                | 3,269        | 2,096   | 1,308     | -35.9       | -37.6 | 0.2     | 0.1   | -0.1    | -0.1 |
| (3) 個人企業                | 59,350       | 55,462  | 55,413    | -6.6        | -0.1  | 6.0     | 5.3   | -0.4    | -0.0 |
| a. 農林水産業                | 8,815        | 2,896   | 2,503     | -67.1       | -13.6 | 0.3     | 0.2   | -0.6    | -0.0 |
| b. その他の産業(非農林水産・非金融)    | 20,406       | 21,442  | 22,635    | 5.1         | 5.6   | 2.3     | 2.2   | 0.1     | 0.1  |
| c. 持ち家                  | 30,130       | 31,124  | 30,276    | 3.3         | -2.7  | 3.3     | 2.9   | 0.1     | -0.1 |
| 4. 市町村民所得(1+2+3)        | 974,549      | 929,746 | 1,041,679 | -4.6        | 12.0  | 100.0   | 100.0 | -4.6    | 12.0 |
| 《参考》総人口(常住人口調査) (単位: 人) | 240,987      | 241,656 | 246,784   | 0.3         | 2.1   | -       | -     | -       | -    |
| 1人当たり市町村民所得 (単位: 千円)    | 4,044        | 3,847   | 4,221     | -4.9        | 9.7   | -       | -     | -       | -    |



市町村内総生産: 当該地域の市町村内の経済活動で生産された付加価値の合計。  
 当該地域のGDPに相当する。  
 ※ 市町村内総生産(名目)の県計は県内総生産(名目)と一致する。  
 対県構成比=市町村内総生産(名目)÷県内総生産(名目)×100



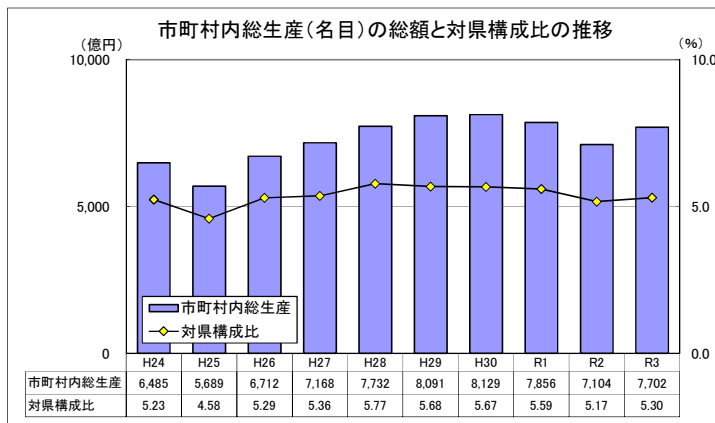
# ひたちなか市

## 市町村内総生産

| 区 分                   | 実数 (単位: 百万円) |         |         | 対前年度増加率 (%) |      | 構成比 (%) |       | 寄与度 (%) |      |
|-----------------------|--------------|---------|---------|-------------|------|---------|-------|---------|------|
|                       | 令和元年度        | 令和2年度   | 令和3年度   | R2年度        | R3年度 | R2年度    | R3年度  | R2年度    | R3年度 |
| 1. 農林水産業              | 3,275        | 3,331   | 3,206   | 1.7         | -3.7 | 0.5     | 0.4   | 0.0     | -0.0 |
| (1) 農業                | 3,230        | 3,285   | 3,160   | 1.7         | -3.8 | 0.5     | 0.4   | 0.0     | -0.0 |
| (2) 林業                | 0            | 0       | 0       | -           | -    | 0.0     | 0.0   | 0.0     | 0.0  |
| (3) 水産業               | 45           | 46      | 47      | 0.8         | 2.4  | 0.0     | 0.0   | 0.0     | 0.0  |
| 2. 鉱業                 | 130          | 131     | 127     | 0.5         | -2.8 | 0.0     | 0.0   | 0.0     | -0.0 |
| 3. 製造業                | 393,199      | 338,001 | 394,005 | -14.0       | 16.6 | 47.6    | 51.2  | -7.0    | 7.9  |
| 4. 電気・ガス・水道・廃棄物処理業    | 24,401       | 23,910  | 24,549  | -2.0        | 2.7  | 3.4     | 3.2   | -0.1    | 0.1  |
| 5. 建設業                | 32,856       | 32,690  | 29,597  | -0.5        | -9.5 | 4.6     | 3.8   | -0.0    | -0.4 |
| 6. 卸売・小売業             | 55,205       | 51,426  | 53,733  | -6.8        | 4.5  | 7.2     | 7.0   | -0.5    | 0.3  |
| 7. 運輸・郵便業             | 23,017       | 19,737  | 19,087  | -14.3       | -3.3 | 2.8     | 2.5   | -0.4    | -0.1 |
| 8. 宿泊・飲食サービス業         | 16,252       | 10,277  | 9,957   | -36.8       | -3.1 | 1.4     | 1.3   | -0.8    | -0.0 |
| 9. 情報通信業              | 18,946       | 18,112  | 19,449  | -4.4        | 7.4  | 2.5     | 2.5   | -0.1    | 0.2  |
| 10. 金融・保険業            | 10,908       | 10,677  | 11,213  | -2.1        | 5.0  | 1.5     | 1.5   | -0.0    | 0.1  |
| 11. 不動産業              | 63,539       | 63,531  | 63,955  | -0.0        | 0.7  | 8.9     | 8.3   | -0.0    | 0.1  |
| 12. 専門・科学技術・業務支援サービス業 | 40,604       | 38,689  | 37,697  | -4.7        | -2.6 | 5.4     | 4.9   | -0.2    | -0.1 |
| 13. 公務                | 13,988       | 13,851  | 13,488  | -1.0        | -2.6 | 1.9     | 1.8   | -0.0    | -0.1 |
| 14. 教育                | 17,301       | 17,489  | 16,753  | 1.1         | -4.2 | 2.5     | 2.2   | 0.0     | -0.1 |
| 15. 保健衛生・社会事業         | 41,479       | 41,613  | 43,724  | 0.3         | 5.1  | 5.9     | 5.7   | 0.0     | 0.3  |
| 16. その他のサービス          | 26,860       | 23,556  | 24,674  | -12.3       | 4.7  | 3.3     | 3.2   | -0.4    | 0.2  |
| 17. 小計                | 781,958      | 707,021 | 765,214 | -9.6        | 8.2  | 99.5    | 99.4  | -9.5    | 8.2  |
| 18. 輸入品に課される税・関税      | 13,626       | 12,569  | 15,865  | -7.8        | 26.2 | 1.8     | 2.1   | -0.1    | 0.5  |
| 19. (控除) 総資本形成に係る消費税  | 9,941        | 9,174   | 10,885  | -7.7        | 18.6 | 1.3     | 1.4   | 0.1     | -0.2 |
| 20. 市町村内総生産(名目)       | 785,643      | 710,416 | 770,195 | -9.6        | 8.4  | 100.0   | 100.0 | -9.6    | 8.4  |
| 第1次産業                 | 3,275        | 3,331   | 3,206   | 1.7         | -3.7 | 0.5     | 0.4   | 0.0     | -0.0 |
| 第2次産業                 | 426,185      | 370,822 | 423,729 | -13.0       | 14.3 | 52.2    | 55.0  | -7.0    | 7.4  |
| 第3次産業                 | 352,499      | 332,868 | 338,278 | -5.6        | 1.6  | 46.9    | 43.9  | -2.5    | 0.8  |
| 市町村内総生産(実質:連鎖方式)      | 817,055      | 737,330 | 815,096 | -9.8        | 10.5 | -       | -     | -       | -    |

## 市町村民所得

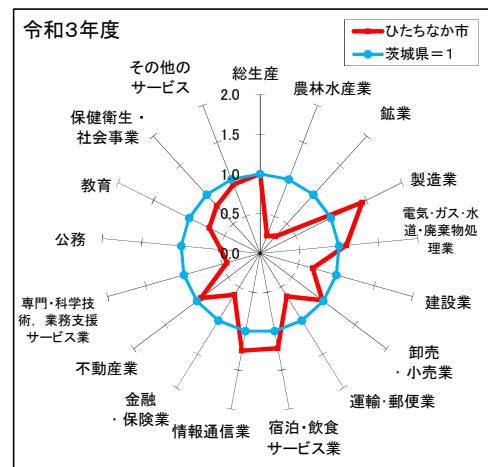
| 区 分                     | 実数 (単位: 百万円) |         |         | 対前年度増加率 (%) |       | 構成比 (%) |       | 寄与度 (%) |      |
|-------------------------|--------------|---------|---------|-------------|-------|---------|-------|---------|------|
|                         | 令和元年度        | 令和2年度   | 令和3年度   | R2年度        | R3年度  | R2年度    | R3年度  | R2年度    | R3年度 |
| 1. 市町村民雇用者報酬            | 374,456      | 366,529 | 372,172 | -2.1        | 1.5   | 74.6    | 69.0  | -1.5    | 1.1  |
| (1) 賃金・俸給               | 329,584      | 322,019 | 326,728 | -2.3        | 1.5   | 65.5    | 60.5  | -1.4    | 1.0  |
| (2) 雇主の社会負担             | 44,872       | 44,510  | 45,444  | -0.8        | 2.1   | 9.1     | 8.4   | -0.1    | 0.2  |
| 2. 財産所得(非企業部門)          | 23,991       | 22,256  | 24,936  | -7.2        | 12.0  | 4.5     | 4.6   | -0.3    | 0.5  |
| (1) 一般政府(地方政府等)         | -172         | -370    | -244    | -115.7      | 34.1  | -0.1    | -0.0  | -0.0    | 0.0  |
| (2) 家計                  | 23,935       | 22,399  | 24,912  | -6.4        | 11.2  | 4.6     | 4.6   | -0.3    | 0.5  |
| (3) 対家計民間非営利団体          | 228          | 228     | 268     | -0.1        | 17.8  | 0.0     | 0.0   | -0.0    | 0.0  |
| 3. 企業所得                 | 132,787      | 102,495 | 142,643 | -22.8       | 39.2  | 20.9    | 26.4  | -5.7    | 8.2  |
| (1) 民間法人企業              | 99,369       | 69,122  | 109,209 | -30.4       | 58.0  | 14.1    | 20.2  | -5.7    | 8.2  |
| (2) 公的企業                | 1,887        | 1,224   | 915     | -35.1       | -25.3 | 0.2     | 0.2   | -0.1    | -0.1 |
| (3) 個人企業                | 31,531       | 32,148  | 32,519  | 2.0         | 1.2   | 6.5     | 6.0   | 0.1     | 0.1  |
| a. 農林水産業                | 454          | 385     | 775     | -15.3       | 101.4 | 0.1     | 0.1   | -0.0    | 0.1  |
| b. その他の産業(非農林水産・非金融)    | 9,316        | 9,561   | 10,361  | 2.6         | 8.4   | 1.9     | 1.9   | 0.0     | 0.2  |
| c. 持ち家                  | 21,760       | 22,202  | 21,383  | 2.0         | -3.7  | 4.5     | 4.0   | 0.1     | -0.2 |
| 4. 市町村民所得(1+2+3)        | 531,233      | 491,279 | 539,751 | -7.5        | 9.9   | 100.0   | 100.0 | -7.5    | 9.9  |
| 《参考》総人口(常住人口調査) (単位: 人) | 155,080      | 156,581 | 155,684 | 1.0         | -0.6  | -       | -     | -       | -    |
| 1人当たり市町村民所得 (単位: 千円)    | 3,426        | 3,138   | 3,467   | -8.4        | 10.5  | -       | -     | -       | -    |



市町村内総生産: 当該地域の市町村内の経済活動で生産された付加価値の合計。  
 当該地域のGDPに相当する。  
 ※ 市町村内総生産(名目)の県計は県内総生産(名目)と一致する。  
 対県構成比=市町村内総生産(名目)÷県内総生産(名目)×100

## 産業構造の特徴

経済活動別総生産(名目)の特化係数グラフ



特化係数: 市町村の経済活動ごとの構成比を県と比較し、県から見た相対的な経済活動構成比の大きさを表す指標。

特化係数=市町村内の経済活動構成比 ÷ 県の経済活動構成比

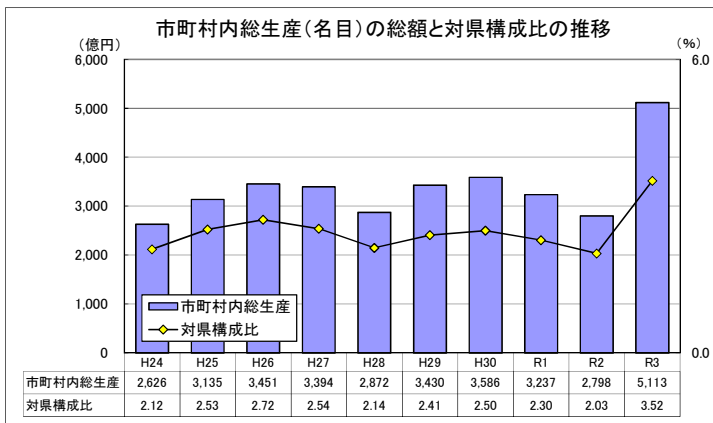
# 鹿嶋市

## 市町村内総生産

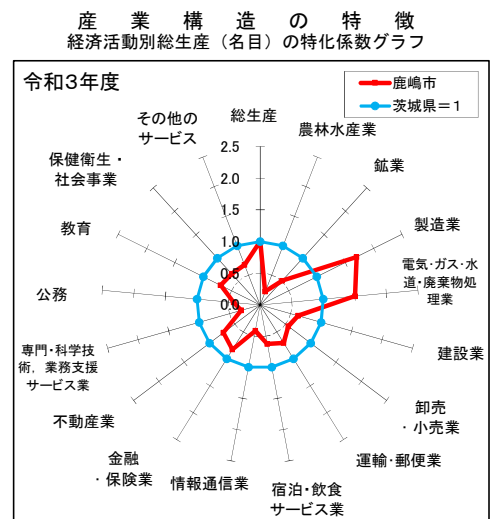
| 区 分                   | 実数 (単位: 百万円) |         |         | 対前年度増加率 (%) |       | 構成比 (%) |       | 寄与度 (%) |      |
|-----------------------|--------------|---------|---------|-------------|-------|---------|-------|---------|------|
|                       | 令和元年度        | 令和2年度   | 令和3年度   | R2年度        | R3年度  | R2年度    | R3年度  | R2年度    | R3年度 |
| 1. 農林水産業              | 2,243        | 2,324   | 2,019   | 3.6         | -13.1 | 0.8     | 0.4   | 0.0     | -0.1 |
| (1) 農業                | 2,149        | 2,230   | 1,925   | 3.7         | -13.7 | 0.8     | 0.4   | 0.0     | -0.1 |
| (2) 林業                | 0            | 0       | 0       | -           | -     | 0.0     | 0.0   | 0.0     | 0.0  |
| (3) 水産業               | 93           | 94      | 94      | 1.3         | -0.2  | 0.0     | 0.0   | 0.0     | -0.0 |
| 2. 鉱業                 | 142          | 150     | 150     | 5.9         | -0.3  | 0.1     | 0.0   | 0.0     | -0.0 |
| 3. 製造業                | 124,752      | 85,026  | 309,162 | -31.8       | 263.6 | 30.4    | 60.5  | -12.3   | 80.1 |
| 4. 電気・ガス・水道・廃棄物処理業    | 21,918       | 22,794  | 22,375  | 4.0         | -1.8  | 8.1     | 4.4   | 0.3     | -0.1 |
| 5. 建設業                | 17,082       | 16,366  | 17,655  | -4.2        | 7.9   | 5.9     | 3.5   | -0.2    | 0.5  |
| 6. 卸売・小売業             | 20,645       | 19,232  | 20,161  | -6.8        | 4.8   | 6.9     | 3.9   | -0.4    | 0.3  |
| 7. 運輸・郵便業             | 14,188       | 13,474  | 14,001  | -5.0        | 3.9   | 4.8     | 2.7   | -0.2    | 0.2  |
| 8. 宿泊・飲食サービス業         | 5,476        | 3,525   | 3,409   | -35.6       | -3.3  | 1.3     | 0.7   | -0.6    | -0.0 |
| 9. 情報通信業              | 4,896        | 5,255   | 4,275   | 7.3         | -18.6 | 1.9     | 0.8   | 0.1     | -0.4 |
| 10. 金融・保険業            | 8,897        | 9,136   | 10,025  | 2.7         | 9.7   | 3.3     | 2.0   | 0.1     | 0.3  |
| 11. 不動産業              | 32,069       | 32,396  | 32,898  | 1.0         | 1.5   | 11.6    | 6.4   | 0.1     | 0.2  |
| 12. 専門・科学技術・業務支援サービス業 | 16,302       | 16,479  | 17,877  | 1.1         | 8.5   | 5.9     | 3.5   | 0.1     | 0.5  |
| 13. 公務                | 8,179        | 7,909   | 7,520   | -3.3        | -4.9  | 2.8     | 1.5   | -0.1    | -0.1 |
| 14. 教育                | 11,031       | 10,865  | 10,777  | -1.5        | -0.8  | 3.9     | 2.1   | -0.1    | -0.0 |
| 15. 保健衛生・社会事業         | 22,224       | 22,442  | 23,799  | 1.0         | 6.0   | 8.0     | 4.7   | 0.1     | 0.5  |
| 16. その他のサービス          | 12,095       | 11,051  | 11,922  | -8.6        | 7.9   | 4.0     | 2.3   | -0.3    | 0.3  |
| 17. 小計                | 322,137      | 278,425 | 508,025 | -13.6       | 82.5  | 99.5    | 99.4  | -13.5   | 82.1 |
| 18. 輸入品に課される税・関税      | 5,614        | 4,950   | 10,533  | -11.8       | 112.8 | 1.8     | 2.1   | -0.2    | 2.0  |
| 19. (控除) 総資本形成に係る消費税  | 4,096        | 3,613   | 7,226   | -11.8       | 100.0 | 1.3     | 1.4   | 0.1     | -1.3 |
| 20. 市町村内総生産 (名目)      | 323,655      | 279,762 | 511,331 | -13.6       | 82.8  | 100.0   | 100.0 | -13.6   | 82.8 |
| 第1次産業                 | 2,243        | 2,324   | 2,019   | 3.6         | -13.1 | 0.8     | 0.4   | 0.0     | -0.1 |
| 第2次産業                 | 141,975      | 101,542 | 326,966 | -28.5       | 222.0 | 36.3    | 63.9  | -12.5   | 80.6 |
| 第3次産業                 | 177,920      | 174,559 | 179,039 | -1.9        | 2.6   | 62.4    | 35.0  | -1.0    | 1.6  |
| 市町村内総生産 (実質: 連鎖方式)    | 306,300      | 256,513 | 441,815 | -16.3       | 72.2  | -       | -     | -       | -    |

## 市町村民所得

| 区 分                      | 実数 (単位: 百万円) |         |         | 対前年度増加率 (%) |        | 構成比 (%) |       | 寄与度 (%) |      |
|--------------------------|--------------|---------|---------|-------------|--------|---------|-------|---------|------|
|                          | 令和元年度        | 令和2年度   | 令和3年度   | R2年度        | R3年度   | R2年度    | R3年度  | R2年度    | R3年度 |
| 1. 市町村民雇用者報酬             | 147,476      | 142,307 | 141,987 | -3.5        | -0.2   | 69.8    | 57.2  | -2.3    | -0.2 |
| (1) 賃金・俸給                | 129,803      | 125,026 | 124,650 | -3.7        | -0.3   | 61.3    | 50.3  | -2.1    | -0.2 |
| (2) 雇主の社会負担              | 17,672       | 17,281  | 17,337  | -2.2        | 0.3    | 8.5     | 7.0   | -0.2    | 0.0  |
| 2. 財産所得 (非企業部門)          | 15,154       | 14,595  | 15,998  | -3.7        | 9.6    | 7.2     | 6.5   | -0.3    | 0.7  |
| (1) 一般政府 (地方政府等)         | -74          | -41     | -85     | 44.1        | -107.4 | -0.0    | -0.0  | 0.0     | -0.0 |
| (2) 家計                   | 15,089       | 14,499  | 15,922  | -3.9        | 9.8    | 7.1     | 6.4   | -0.3    | 0.7  |
| (3) 対家計民間非営利団体           | 139          | 138     | 162     | -0.6        | 17.4   | 0.1     | 0.1   | -0.0    | 0.0  |
| 3. 企業所得                  | 59,791       | 47,019  | 90,040  | -21.4       | 91.5   | 23.1    | 36.3  | -5.7    | 21.1 |
| (1) 民間法人企業               | 40,986       | 27,330  | 71,334  | -33.3       | 161.0  | 13.4    | 28.8  | -6.1    | 21.6 |
| (2) 公的企業                 | 794          | 510     | 410     | -35.7       | -19.6  | 0.3     | 0.2   | -0.1    | -0.0 |
| (3) 個人企業                 | 18,010       | 19,179  | 18,296  | 6.5         | -4.6   | 9.4     | 7.4   | 0.5     | -0.4 |
| a. 農林水産業                 | 1,462        | 2,136   | 1,578   | 46.0        | -26.1  | 1.0     | 0.6   | 0.3     | -0.3 |
| b. その他の産業 (非農林水産・非金融)    | 4,834        | 5,133   | 5,320   | 6.2         | 3.7    | 2.5     | 2.1   | 0.1     | 0.1  |
| c. 持ち家                   | 11,714       | 11,910  | 11,397  | 1.7         | -4.3   | 5.8     | 4.6   | 0.1     | -0.3 |
| 4. 市町村民所得 (1+2+3)        | 222,421      | 203,921 | 248,025 | -8.3        | 21.6   | 100.0   | 100.0 | -8.3    | 21.6 |
| 《参考》総人口 (常住人口調査) (単位: 人) | 67,448       | 66,950  | 66,657  | -0.7        | -0.4   | -       | -     | -       | -    |
| 1人当たり市町村民所得 (単位: 千円)     | 3,298        | 3,046   | 3,721   | -7.6        | 22.2   | -       | -     | -       | -    |



市町村内総生産: 当該地域の市町村内の経済活動で生産された付加価値の合計。  
 当該地域のGDPに相当する。  
 ※ 市町村内総生産 (名目) の県計は県内総生産 (名目) と一致する。  
 対県構成比 = 市町村内総生産 (名目) ÷ 県内総生産 (名目) × 100



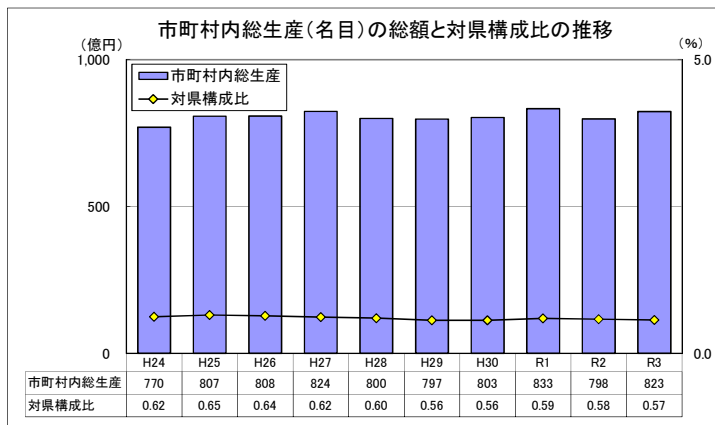
# 潮来市

## 市町村内総生産

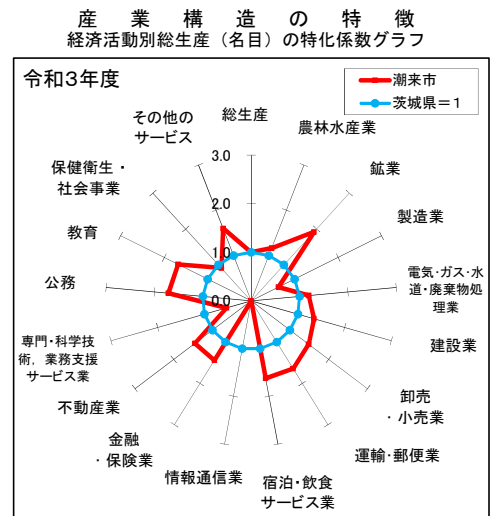
| 区 分                   | 実数 (単位: 百万円) |        |        | 対前年度増加率 (%) |        | 構成比 (%) |       | 寄与度 (%) |      |
|-----------------------|--------------|--------|--------|-------------|--------|---------|-------|---------|------|
|                       | 令和元年度        | 令和2年度  | 令和3年度  | R2年度        | R3年度   | R2年度    | R3年度  | R2年度    | R3年度 |
| 1. 農林水産業              | 1,998        | 1,890  | 1,676  | -5.4        | -11.3  | 2.4     | 2.0   | -0.1    | -0.3 |
| (1) 農業                | 1,911        | 1,800  | 1,585  | -5.8        | -11.9  | 2.3     | 1.9   | -0.1    | -0.3 |
| (2) 林業                | 11           | 14     | 19     | 25.5        | 30.2   | 0.0     | 0.0   | 0.0     | 0.0  |
| (3) 水産業               | 75           | 76     | 73     | 1.9         | -4.5   | 0.1     | 0.1   | 0.0     | -0.0 |
| 2. 鉱業                 | 107          | 96     | 90     | -10.3       | -6.7   | 0.1     | 0.1   | -0.0    | -0.0 |
| 3. 製造業                | 18,142       | 17,756 | 18,494 | -2.1        | 4.2    | 22.3    | 22.5  | -0.5    | 0.9  |
| 4. 電気・ガス・水道・廃棄物処理業    | 3,020        | 2,824  | 2,849  | -6.5        | 0.9    | 3.5     | 3.5   | -0.2    | 0.0  |
| 5. 建設業                | 5,271        | 5,464  | 6,157  | 3.7         | 12.7   | 6.8     | 7.5   | 0.2     | 0.9  |
| 6. 卸売・小売業             | 8,835        | 8,278  | 8,651  | -6.3        | 4.5    | 10.4    | 10.5  | -0.7    | 0.5  |
| 7. 運輸・郵便業             | 6,411        | 5,352  | 5,242  | -16.5       | -2.1   | 6.7     | 6.4   | -1.3    | -0.1 |
| 8. 宿泊・飲食サービス業         | 2,714        | 1,515  | 1,418  | -44.2       | -6.4   | 1.9     | 1.7   | -1.4    | -0.1 |
| 9. 情報通信業              | 9            | 8      | 0      | -10.0       | -100.0 | 0.0     | 0.0   | -0.0    | -0.0 |
| 10. 金融・保険業            | 2,633        | 2,592  | 2,795  | -1.5        | 7.8    | 3.2     | 3.4   | -0.0    | 0.3  |
| 11. 不動産業              | 10,304       | 10,512 | 10,578 | 2.0         | 0.6    | 13.2    | 12.9  | 0.2     | 0.1  |
| 12. 専門・科学技術・業務支援サービス業 | 4,595        | 4,683  | 4,882  | 1.9         | 4.2    | 5.9     | 5.9   | 0.1     | 0.2  |
| 13. 公務                | 5,225        | 5,157  | 4,960  | -1.3        | -3.8   | 6.5     | 6.0   | -0.1    | -0.2 |
| 14. 教育                | 4,227        | 4,140  | 4,203  | -2.1        | 1.5    | 5.2     | 5.1   | -0.1    | 0.1  |
| 15. 保健衛生・社会事業         | 4,748        | 4,901  | 5,252  | 3.2         | 7.2    | 6.1     | 6.4   | 0.2     | 0.4  |
| 16. その他のサービス          | 4,675        | 4,226  | 4,523  | -9.6        | 7.0    | 5.3     | 5.5   | -0.5    | 0.4  |
| 17. 小計                | 82,914       | 79,395 | 81,769 | -4.2        | 3.0    | 99.5    | 99.4  | -4.2    | 3.0  |
| 18. 輸入品に課される税・関税      | 1,445        | 1,411  | 1,695  | -2.3        | 20.1   | 1.8     | 2.1   | -0.0    | 0.4  |
| 19. (控除) 総資本形成に係る消費税  | 1,054        | 1,030  | 1,163  | -2.3        | 12.9   | 1.3     | 1.4   | 0.0     | -0.2 |
| 20. 市町村内総生産 (名目)      | 83,305       | 79,777 | 82,302 | -4.2        | 3.2    | 100.0   | 100.0 | -4.2    | 3.2  |
| 第1次産業                 | 1,998        | 1,890  | 1,676  | -5.4        | -11.3  | 2.4     | 2.0   | -0.1    | -0.3 |
| 第2次産業                 | 23,520       | 23,317 | 24,740 | -0.9        | 6.1    | 29.2    | 30.1  | -0.2    | 1.8  |
| 第3次産業                 | 57,396       | 54,188 | 55,353 | -5.6        | 2.1    | 67.9    | 67.3  | -3.9    | 1.5  |
| 市町村内総生産 (実質: 連鎖方式)    | 82,397       | 77,886 | 80,942 | -5.5        | 3.9    | -       | -     | -       | -    |

## 市町村民所得

| 区 分                      | 実数 (単位: 百万円) |        |        | 対前年度増加率 (%) |       | 構成比 (%) |       | 寄与度 (%) |      |
|--------------------------|--------------|--------|--------|-------------|-------|---------|-------|---------|------|
|                          | 令和元年度        | 令和2年度  | 令和3年度  | R2年度        | R3年度  | R2年度    | R3年度  | R2年度    | R3年度 |
| 1. 市町村民雇用者報酬             | 55,864       | 52,893 | 54,263 | -5.3        | 2.6   | 72.0    | 68.8  | -3.7    | 1.9  |
| (1) 賃金・俸給                | 49,170       | 46,470 | 47,637 | -5.5        | 2.5   | 63.3    | 60.4  | -3.4    | 1.6  |
| (2) 雇主の社会負担              | 6,694        | 6,423  | 6,626  | -4.1        | 3.2   | 8.7     | 8.4   | -0.3    | 0.3  |
| 2. 財産所得 (非企業部門)          | 4,670        | 4,332  | 4,820  | -7.2        | 11.3  | 5.9     | 6.1   | -0.4    | 0.7  |
| (1) 一般政府 (地方政府等)         | -24          | -59    | -33    | -149.4      | 44.5  | -0.1    | -0.0  | -0.0    | 0.0  |
| (2) 家計                   | 4,638        | 4,335  | 4,787  | -6.5        | 10.4  | 5.9     | 6.1   | -0.4    | 0.6  |
| (3) 対家計民間非営利団体           | 56           | 55     | 65     | -0.3        | 18.1  | 0.1     | 0.1   | -0.0    | 0.0  |
| 3. 企業所得                  | 18,982       | 16,201 | 19,757 | -14.6       | 21.9  | 22.1    | 25.1  | -3.5    | 4.8  |
| (1) 民間法人企業               | 10,877       | 7,966  | 12,028 | -26.8       | 51.0  | 10.8    | 15.3  | -3.7    | 5.5  |
| (2) 公的企業                 | 248          | 187    | 172    | -24.9       | -7.7  | 0.3     | 0.2   | -0.1    | -0.0 |
| (3) 個人企業                 | 7,856        | 8,049  | 7,557  | 2.5         | -6.1  | 11.0    | 9.6   | 0.2     | -0.7 |
| a. 農林水産業                 | 601          | 553    | 426    | -8.0        | -22.9 | 0.8     | 0.5   | -0.1    | -0.2 |
| b. その他の産業 (非農林水産・非金融)    | 2,111        | 2,304  | 2,155  | 9.1         | -6.4  | 3.1     | 2.7   | 0.2     | -0.2 |
| c. 持ち家                   | 5,144        | 5,192  | 4,976  | 0.9         | -4.2  | 7.1     | 6.3   | 0.1     | -0.3 |
| 4. 市町村民所得 (1+2+3)        | 79,516       | 73,427 | 78,840 | -7.7        | 7.4   | 100.0   | 100.0 | -7.7    | 7.4  |
| 《参考》総人口 (常住人口調査) (単位: 人) | 27,807       | 27,604 | 27,259 | -0.7        | -1.2  | -       | -     | -       | -    |
| 1人当たり市町村民所得 (単位: 千円)     | 2,860        | 2,660  | 2,892  | -7.0        | 8.7   | -       | -     | -       | -    |



市町村内総生産: 当該地域の市町村内の経済活動で生産された付加価値の合計。  
 当該地域のGDPに相当する。  
 ※ 市町村内総生産 (名目) の県計は県内総生産 (名目) と一致する。  
 対県構成比 = 市町村内総生産 (名目) ÷ 県内総生産 (名目) × 100



特化係数: 市町村の経済活動ごとの構成比を県と比較し、県から見た相対的な経済活動構成比の大きさを表す指標。

特化係数 = 市町村内の経済活動構成比 ÷ 県の経済活動構成比

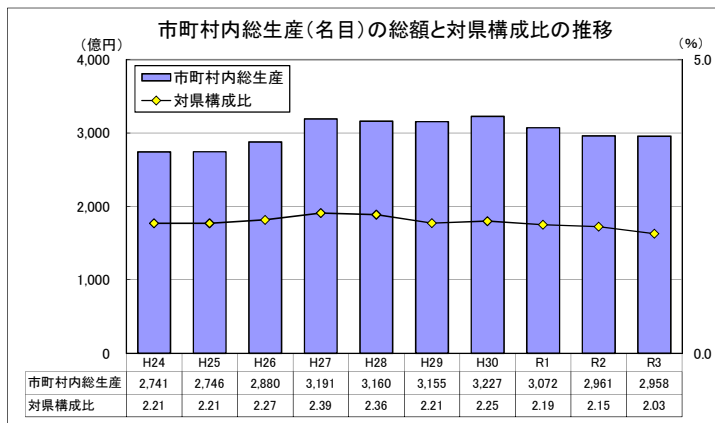
# 守谷市

## 市町村内総生産

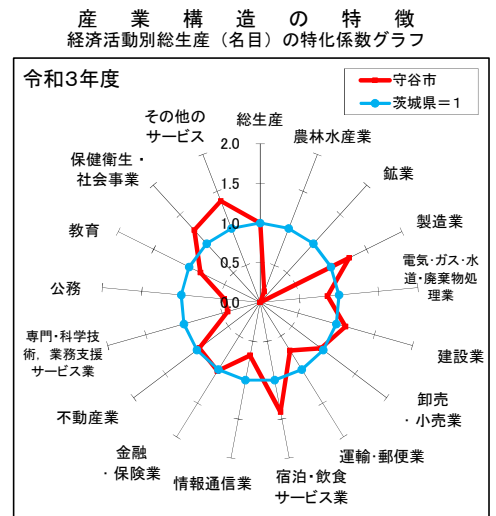
| 区 分                   | 実数 (単位: 百万円) |         |         | 対前年度増加率 (%) |       | 構成比 (%) |       | 寄与度 (%) |      |
|-----------------------|--------------|---------|---------|-------------|-------|---------|-------|---------|------|
|                       | 令和元年度        | 令和2年度   | 令和3年度   | R2年度        | R3年度  | R2年度    | R3年度  | R2年度    | R3年度 |
| 1. 農林水産業              | 877          | 842     | 762     | -4.0        | -9.5  | 0.3     | 0.3   | -0.0    | -0.0 |
| (1) 農業                | 877          | 842     | 762     | -4.0        | -9.5  | 0.3     | 0.3   | -0.0    | -0.0 |
| (2) 林業                | 0            | 0       | 0       | —           | —     | 0.0     | 0.0   | 0.0     | 0.0  |
| (3) 水産業               | 0            | 0       | 0       | —           | —     | 0.0     | 0.0   | 0.0     | 0.0  |
| 2. 鉱業                 | 0            | 0       | 0       | —           | —     | 0.0     | 0.0   | 0.0     | 0.0  |
| 3. 製造業                | 150,408      | 137,158 | 132,161 | -8.8        | -3.6  | 46.3    | 44.7  | -4.3    | -1.7 |
| 4. 電気・ガス・水道・廃棄物処理業    | 7,679        | 7,525   | 7,355   | -2.0        | -2.3  | 2.5     | 2.5   | -0.1    | -0.1 |
| 5. 建設業                | 13,263       | 21,118  | 18,451  | 59.2        | -12.6 | 7.1     | 6.2   | 2.6     | -0.9 |
| 6. 卸売・小売業             | 20,904       | 19,435  | 20,155  | -7.0        | 3.7   | 6.6     | 6.8   | -0.5    | 0.2  |
| 7. 運輸・郵便業             | 10,556       | 8,273   | 8,218   | -21.6       | -0.7  | 2.8     | 2.8   | -0.7    | -0.0 |
| 8. 宿泊・飲食サービス業         | 6,767        | 4,576   | 4,426   | -32.4       | -3.3  | 1.5     | 1.5   | -0.7    | -0.1 |
| 9. 情報通信業              | 1,720        | 2,392   | 4,069   | 39.0        | 70.1  | 0.8     | 1.4   | 0.2     | 0.6  |
| 10. 金融・保険業            | 6,335        | 6,496   | 7,126   | 2.6         | 9.7   | 2.2     | 2.4   | 0.1     | 0.2  |
| 11. 不動産業              | 24,571       | 24,733  | 25,166  | 0.7         | 1.7   | 8.4     | 8.5   | 0.1     | 0.1  |
| 12. 専門・科学技術・業務支援サービス業 | 13,363       | 13,623  | 14,226  | 1.9         | 4.4   | 4.6     | 4.8   | 0.1     | 0.2  |
| 13. 公務                | 4,861        | 4,799   | 4,716   | -1.3        | -1.7  | 1.6     | 1.6   | -0.0    | -0.0 |
| 14. 教育                | 7,120        | 7,356   | 7,551   | 3.3         | 2.6   | 2.5     | 2.6   | 0.1     | 0.1  |
| 15. 保健衛生・社会事業         | 23,906       | 23,999  | 25,546  | 0.4         | 6.4   | 8.1     | 8.6   | 0.0     | 0.5  |
| 16. その他のサービス          | 13,454       | 12,391  | 13,951  | -7.9        | 12.6  | 4.2     | 4.7   | -0.3    | 0.5  |
| 17. 小計                | 305,786      | 294,717 | 293,878 | -3.6        | -0.3  | 99.5    | 99.4  | -3.6    | -0.3 |
| 18. 輸入品に課される税・関税      | 5,329        | 5,239   | 6,093   | -1.7        | 16.3  | 1.8     | 2.1   | -0.0    | 0.3  |
| 19. (控除) 総資本形成に係る消費税  | 3,888        | 3,824   | 4,180   | -1.6        | 9.3   | 1.3     | 1.4   | 0.0     | -0.1 |
| 20. 市町村内総生産 (名目)      | 307,227      | 296,132 | 295,791 | -3.6        | -0.1  | 100.0   | 100.0 | -3.6    | -0.1 |
| 第1次産業                 | 877          | 842     | 762     | -4.0        | -9.5  | 0.3     | 0.3   | -0.0    | -0.0 |
| 第2次産業                 | 163,671      | 158,276 | 150,612 | -3.3        | -4.8  | 53.4    | 50.9  | -1.8    | -2.6 |
| 第3次産業                 | 141,237      | 135,999 | 142,503 | -4.0        | 5.1   | 45.8    | 48.2  | -1.8    | 2.3  |
| 市町村内総生産 (実質: 連鎖方式)    | 302,232      | 289,024 | 287,532 | -4.4        | -0.5  | —       | —     | —       | —    |

## 市町村民所得

| 区 分                      | 実数 (単位: 百万円) |         |         | 対前年度増加率 (%) |       | 構成比 (%) |       | 寄与度 (%) |      |
|--------------------------|--------------|---------|---------|-------------|-------|---------|-------|---------|------|
|                          | 令和元年度        | 令和2年度   | 令和3年度   | R2年度        | R3年度  | R2年度    | R3年度  | R2年度    | R3年度 |
| 1. 市町村民雇用者報酬             | 190,658      | 188,762 | 191,708 | -1.0        | 1.6   | 77.5    | 73.4  | -0.7    | 1.2  |
| (1) 賃金・俸給                | 167,811      | 165,839 | 168,300 | -1.2        | 1.5   | 68.1    | 64.4  | -0.8    | 1.0  |
| (2) 雇主の社会負担              | 22,847       | 22,923  | 23,408  | 0.3         | 2.1   | 9.4     | 9.0   | 0.0     | 0.2  |
| 2. 財産所得 (非企業部門)          | 11,214       | 10,663  | 11,920  | -4.9        | 11.8  | 4.4     | 4.6   | -0.2    | 0.5  |
| (1) 一般政府 (地方政府等)         | 94           | 64      | 42      | -31.8       | -34.7 | 0.0     | 0.0   | -0.0    | -0.0 |
| (2) 家計                   | 11,015       | 10,493  | 11,751  | -4.7        | 12.0  | 4.3     | 4.5   | -0.2    | 0.5  |
| (3) 対家計民間非営利団体           | 105          | 106     | 127     | 1.0         | 19.3  | 0.0     | 0.0   | 0.0     | 0.0  |
| 3. 企業所得                  | 54,152       | 44,074  | 57,722  | -18.6       | 31.0  | 18.1    | 22.1  | -3.9    | 5.6  |
| (1) 民間法人企業               | 40,104       | 29,626  | 43,492  | -26.1       | 46.8  | 12.2    | 16.6  | -4.1    | 5.7  |
| (2) 公的企業                 | 718          | 476     | 334     | -33.8       | -29.8 | 0.2     | 0.1   | -0.1    | -0.1 |
| (3) 個人企業                 | 13,330       | 13,972  | 13,895  | 4.8         | -0.5  | 5.7     | 5.3   | 0.3     | -0.0 |
| a. 農林水産業                 | 268          | 398     | 217     | 48.7        | -45.5 | 0.2     | 0.1   | 0.1     | -0.1 |
| b. その他の産業 (非農林水産・非金融)    | 4,978        | 5,326   | 5,686   | 7.0         | 6.8   | 2.2     | 2.2   | 0.1     | 0.1  |
| c. 持ち家                   | 8,084        | 8,248   | 7,993   | 2.0         | -3.1  | 3.4     | 3.1   | 0.1     | -0.1 |
| 4. 市町村民所得 (1+2+3)        | 256,024      | 243,499 | 261,349 | -4.9        | 7.3   | 100.0   | 100.0 | -4.9    | 7.3  |
| 《参考》総人口 (常住人口調査) (単位: 人) | 67,696       | 68,421  | 69,030  | 1.1         | 0.9   | —       | —     | —       | —    |
| 1人当たり市町村民所得 (単位: 千円)     | 3,782        | 3,559   | 3,786   | -5.9        | 6.4   | —       | —     | —       | —    |



市町村内総生産: 当該地域の市町村内の経済活動で生産された付加価値の合計。  
 当該地域のGDPに相当する。  
 ※ 市町村内総生産 (名目) の県計は県内総生産 (名目) と一致する。  
 対県構成比 = 市町村内総生産 (名目) ÷ 県内総生産 (名目) × 100





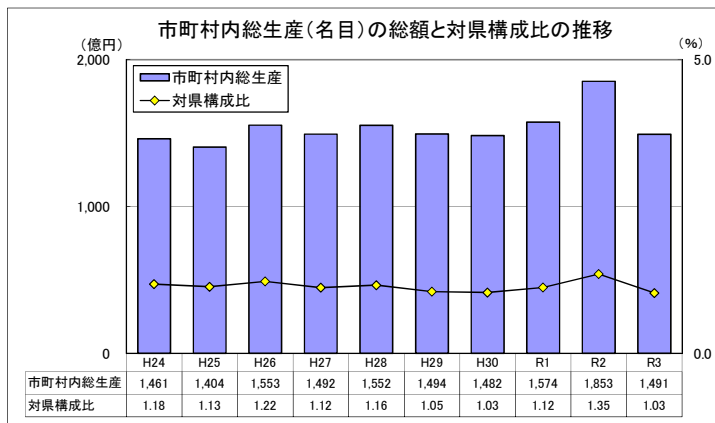
# 常陸大宮市

## 市町村内総生産

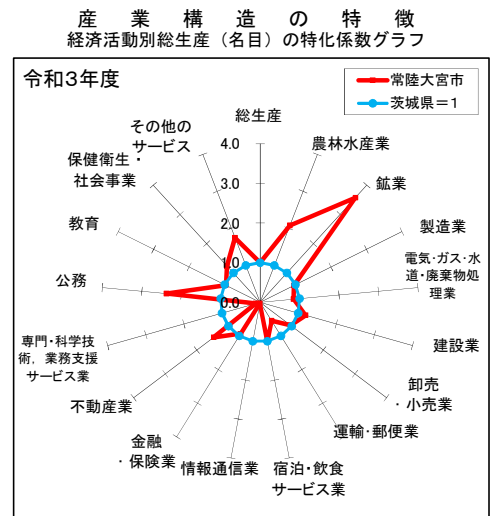
| 区 分                       | 実数 (単位: 百万円)   |                |                | 対前年度増加率 (%) |              | 構成比 (%)      |              | 寄与度 (%)     |              |
|---------------------------|----------------|----------------|----------------|-------------|--------------|--------------|--------------|-------------|--------------|
|                           | 令和元年度          | 令和2年度          | 令和3年度          | R2年度        | R3年度         | R2年度         | R3年度         | R2年度        | R3年度         |
| 1. 農林水産業                  | 5,963          | 5,531          | 5,429          | -7.2        | -1.9         | 3.0          | 3.6          | -0.3        | -0.1         |
| (1) 農業                    | 5,453          | 5,033          | 4,929          | -7.7        | -2.1         | 2.7          | 3.3          | -0.3        | -0.1         |
| (2) 林業                    | 510            | 498            | 500            | -2.4        | 0.4          | 0.3          | 0.3          | -0.0        | 0.0          |
| (3) 水産業                   | 0              | 0              | 0              | —           | —            | 0.0          | 0.0          | 0.0         | 0.0          |
| 2. 鉱業                     | 302            | 308            | 303            | 1.7         | -1.6         | 0.2          | 0.2          | 0.0         | -0.0         |
| 3. 製造業                    | 55,708         | 87,180         | 50,401         | 56.5        | -42.2        | 47.0         | 33.8         | 20.0        | -19.8        |
| 4. 電気・ガス・水道・廃棄物処理業        | 4,108          | 4,078          | 3,699          | -0.7        | -9.3         | 2.2          | 2.5          | -0.0        | -0.2         |
| 5. 建設業                    | 8,070          | 9,265          | 9,931          | 14.8        | 7.2          | 5.0          | 6.7          | 0.8         | 0.4          |
| 6. 卸売・小売業                 | 10,666         | 9,824          | 10,183         | -7.9        | 3.7          | 5.3          | 6.8          | -0.5        | 0.2          |
| 7. 運輸・郵便業                 | 3,911          | 3,334          | 3,174          | -14.7       | -4.8         | 1.8          | 2.1          | -0.4        | -0.1         |
| 8. 宿泊・飲食サービス業             | 2,617          | 1,625          | 1,588          | -37.9       | -2.3         | 0.9          | 1.1          | -0.6        | -0.0         |
| 9. 情報通信業                  | 80             | 72             | 92             | -8.9        | 27.1         | 0.0          | 0.1          | -0.0        | 0.0          |
| 10. 金融・保険業                | 3,126          | 3,080          | 3,279          | -1.5        | 6.5          | 1.7          | 2.2          | -0.0        | 0.1          |
| 11. 不動産業                  | 19,184         | 19,303         | 19,363         | 0.6         | 0.3          | 10.4         | 13.0         | 0.1         | 0.0          |
| 12. 専門・科学技術・業務支援サービス業     | 2,036          | 1,994          | 1,909          | -2.0        | -4.3         | 1.1          | 1.3          | -0.0        | -0.0         |
| 13. 公務                    | 13,081         | 12,823         | 12,433         | -2.0        | -3.0         | 6.9          | 8.3          | -0.2        | -0.2         |
| 14. 教育                    | 4,483          | 4,532          | 4,367          | 1.1         | -3.6         | 2.4          | 2.9          | 0.0         | -0.1         |
| 15. 保健衛生・社会事業             | 13,637         | 13,141         | 12,988         | -3.6        | -1.2         | 7.1          | 8.7          | -0.3        | -0.1         |
| 16. その他のサービス              | 9,690          | 8,317          | 8,959          | -14.2       | 7.7          | 4.5          | 6.0          | -0.9        | 0.3          |
| 17. 小計                    | 156,660        | 184,408        | 148,100        | 17.7        | -19.7        | 99.5         | 99.4         | 17.6        | -19.6        |
| 18. 輸入品に課される税・関税          | 2,730          | 3,278          | 3,071          | 20.1        | -6.3         | 1.8          | 2.1          | 0.3         | -0.1         |
| 19. (控除) 総資本形成に係る消費税      | 1,992          | 2,393          | 2,107          | 20.1        | -12.0        | 1.3          | 1.4          | -0.3        | 0.2          |
| <b>20. 市町村内総生産 (名目)</b>   | <b>157,399</b> | <b>185,293</b> | <b>149,064</b> | <b>17.7</b> | <b>-19.6</b> | <b>100.0</b> | <b>100.0</b> | <b>17.7</b> | <b>-19.6</b> |
| 第1次産業                     | 5,963          | 5,531          | 5,429          | -7.2        | -1.9         | 3.0          | 3.6          | -0.3        | -0.1         |
| 第2次産業                     | 64,081         | 96,752         | 60,635         | 51.0        | -37.3        | 52.2         | 40.7         | 20.8        | -19.5        |
| 第3次産業                     | 86,617         | 82,125         | 82,036         | -5.2        | -0.1         | 44.3         | 55.0         | -2.9        | -0.0         |
| <b>市町村内総生産 (実質: 連鎖方式)</b> | <b>156,677</b> | <b>183,420</b> | <b>147,910</b> | <b>17.1</b> | <b>-19.4</b> | <b>—</b>     | <b>—</b>     | <b>—</b>    | <b>—</b>     |

## 市町村民所得

| 区 分                      | 実数 (単位: 百万円)   |                |                | 対前年度増加率 (%) |            | 構成比 (%)      |              | 寄与度 (%)     |            |
|--------------------------|----------------|----------------|----------------|-------------|------------|--------------|--------------|-------------|------------|
|                          | 令和元年度          | 令和2年度          | 令和3年度          | R2年度        | R3年度       | R2年度         | R3年度         | R2年度        | R3年度       |
| 1. 市町村民雇用者報酬             | 70,223         | 68,601         | 69,093         | -2.3        | 0.7        | 64.4         | 62.5         | -1.5        | 0.5        |
| (1) 賃金・俸給                | 61,808         | 60,270         | 60,657         | -2.5        | 0.6        | 56.6         | 54.9         | -1.4        | 0.4        |
| (2) 雇主の社会負担              | 8,415          | 8,331          | 8,437          | -1.0        | 1.3        | 7.8          | 7.6          | -0.1        | 0.1        |
| 2. 財産所得 (非企業部門)          | 6,487          | 6,026          | 6,706          | -7.1        | 11.3       | 5.7          | 6.1          | -0.4        | 0.6        |
| (1) 一般政府 (地方政府等)         | 9              | -63            | -25            | -763.1      | 60.4       | -0.1         | -0.0         | -0.1        | 0.0        |
| (2) 家計                   | 6,371          | 5,981          | 6,604          | -6.1        | 10.4       | 5.6          | 6.0          | -0.4        | 0.6        |
| (3) 対家計民間非営利団体           | 107            | 107            | 127            | 0.3         | 18.5       | 0.1          | 0.1          | 0.0         | 0.0        |
| 3. 企業所得                  | 33,650         | 31,869         | 34,678         | -5.3        | 8.8        | 29.9         | 31.4         | -1.6        | 2.6        |
| (1) 民間法人企業               | 20,143         | 18,038         | 21,546         | -10.5       | 19.4       | 16.9         | 19.5         | -1.9        | 3.3        |
| (2) 公的企業                 | 395            | 296            | 200            | -25.1       | -32.5      | 0.3          | 0.2          | -0.1        | -0.1       |
| (3) 個人企業                 | 13,112         | 13,536         | 12,932         | 3.2         | -4.5       | 12.7         | 11.7         | 0.4         | -0.6       |
| a. 農林水産業                 | 735            | 731            | 779            | -0.5        | 6.6        | 0.7          | 0.7          | -0.0        | 0.0        |
| b. その他の産業 (非農林水産・非金融)    | 2,498          | 2,812          | 2,606          | 12.5        | -7.3       | 2.6          | 2.4          | 0.3         | -0.2       |
| c. 持ち家                   | 9,879          | 9,993          | 9,547          | 1.2         | -4.5       | 9.4          | 8.6          | 0.1         | -0.4       |
| <b>4. 市町村民所得 (1+2+3)</b> | <b>110,360</b> | <b>106,496</b> | <b>110,477</b> | <b>-3.5</b> | <b>3.7</b> | <b>100.0</b> | <b>100.0</b> | <b>-3.5</b> | <b>3.7</b> |
| 《参考》総人口 (常住人口調査) (単位: 人) | 39,904         | 39,267         | 38,640         | -1.6        | -1.6       | —            | —            | —           | —          |
| 1人当たり市町村民所得 (単位: 千円)     | 2,766          | 2,712          | 2,859          | -1.9        | 5.4        | —            | —            | —           | —          |



市町村内総生産: 当該地域の市町村内の経済活動で生産された付加価値の合計。  
 当該地域のGDPに相当する。  
 ※ 市町村内総生産 (名目) の県計は県内総生産 (名目) と一致する。  
 対県構成比 = 市町村内総生産 (名目) ÷ 県内総生産 (名目) × 100



特化係数: 市町村の経済活動ごとの構成比を県と比較し、県から見た相対的な経済活動構成比の大きさを表す指標。

特化係数 = 市町村内の経済活動構成比 ÷ 県の経済活動構成比

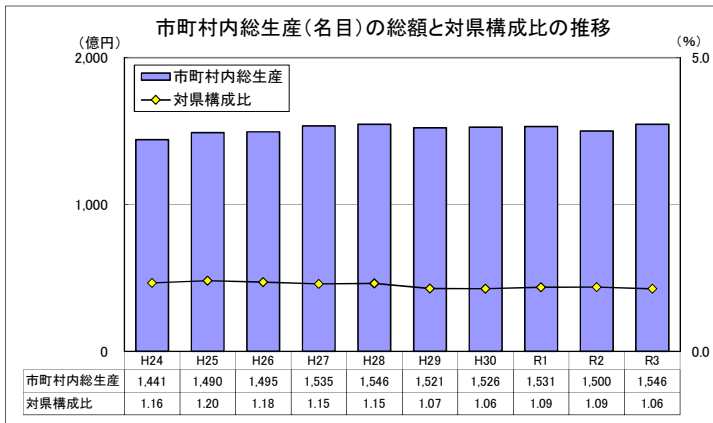
# 那珂市

## 市町村内総生産

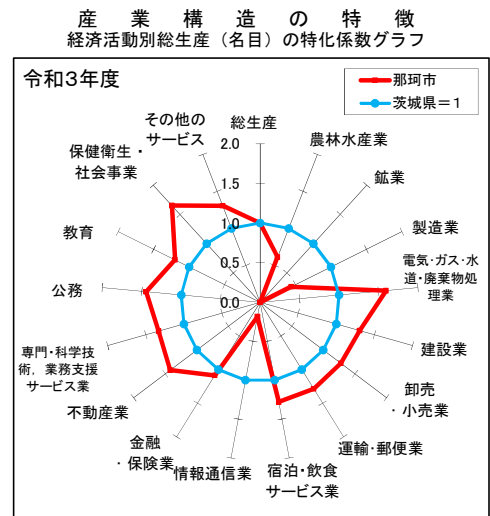
| 区 分                   | 実数 (単位: 百万円) |         |         | 対前年度増加率 (%) |        | 構成比 (%) |       | 寄与度 (%) |      |
|-----------------------|--------------|---------|---------|-------------|--------|---------|-------|---------|------|
|                       | 令和元年度        | 令和2年度   | 令和3年度   | R2年度        | R3年度   | R2年度    | R3年度  | R2年度    | R3年度 |
| 1. 農林水産業              | 1,866        | 1,894   | 1,655   | 1.5         | -12.6  | 1.3     | 1.1   | 0.0     | -0.2 |
| (1) 農業                | 1,843        | 1,866   | 1,618   | 1.2         | -13.3  | 1.2     | 1.0   | 0.0     | -0.2 |
| (2) 林業                | 23           | 28      | 37      | 25.5        | 30.2   | 0.0     | 0.0   | 0.0     | 0.0  |
| (3) 水産業               | 0            | 0       | 0       | —           | —      | 0.0     | 0.0   | 0.0     | 0.0  |
| 2. 鉱業                 | 11           | 4       | 0       | -66.5       | -100.0 | 0.0     | 0.0   | -0.0    | -0.0 |
| 3. 製造業                | 21,288       | 22,014  | 24,119  | 3.4         | 9.6    | 14.7    | 15.6  | 0.5     | 1.4  |
| 4. 電気・ガス・水道・廃棄物処理業    | 7,461        | 7,427   | 7,189   | -0.5        | -3.2   | 5.0     | 4.7   | -0.0    | -0.2 |
| 5. 建設業                | 9,893        | 10,118  | 11,242  | 2.3         | 11.1   | 6.7     | 7.3   | 0.1     | 0.7  |
| 6. 卸売・小売業             | 14,200       | 13,408  | 13,976  | -5.6        | 4.2    | 8.9     | 9.0   | -0.5    | 0.4  |
| 7. 運輸・郵便業             | 9,176        | 8,019   | 7,702   | -12.6       | -4.0   | 5.3     | 5.0   | -0.8    | -0.2 |
| 8. 宿泊・飲食サービス業         | 3,042        | 2,083   | 2,098   | -31.5       | 0.7    | 1.4     | 1.4   | -0.6    | 0.0  |
| 9. 情報通信業              | 535          | 523     | 578     | -2.2        | 10.5   | 0.3     | 0.4   | -0.0    | 0.0  |
| 10. 金融・保険業            | 3,781        | 3,706   | 3,970   | -2.0        | 7.1    | 2.5     | 2.6   | -0.0    | 0.2  |
| 11. 不動産業              | 19,158       | 19,359  | 19,463  | 1.0         | 0.5    | 12.9    | 12.6  | 0.1     | 0.1  |
| 12. 専門・科学技術・業務支援サービス業 | 22,403       | 22,312  | 23,225  | -0.4        | 4.1    | 14.9    | 15.0  | -0.1    | 0.6  |
| 13. 公務                | 8,169        | 8,076   | 7,858   | -1.1        | -2.7   | 5.4     | 5.1   | -0.1    | -0.1 |
| 14. 教育                | 5,740        | 5,801   | 5,621   | 1.1         | -3.1   | 3.9     | 3.6   | 0.0     | -0.1 |
| 15. 保健衛生・社会事業         | 18,249       | 17,793  | 17,904  | -2.5        | 0.6    | 11.9    | 11.6  | -0.3    | 0.1  |
| 16. その他のサービス          | 7,386        | 6,702   | 6,949   | -9.3        | 3.7    | 4.5     | 4.5   | -0.4    | 0.2  |
| 17. 小計                | 152,358      | 149,238 | 153,551 | -2.0        | 2.9    | 99.5    | 99.4  | -2.0    | 2.9  |
| 18. 輸入品に課される税・関税      | 2,655        | 2,653   | 3,184   | -0.1        | 20.0   | 1.8     | 2.1   | -0.0    | 0.4  |
| 19. (控除) 総資本形成に係る消費税  | 1,937        | 1,936   | 2,184   | -0.0        | 12.8   | 1.3     | 1.4   | 0.0     | -0.2 |
| 20. 市町村内総生産 (名目)      | 153,076      | 149,954 | 154,550 | -2.0        | 3.1    | 100.0   | 100.0 | -2.0    | 3.1  |
| 第1次産業                 | 1,866        | 1,894   | 1,655   | 1.5         | -12.6  | 1.3     | 1.1   | 0.0     | -0.2 |
| 第2次産業                 | 31,192       | 32,135  | 35,361  | 3.0         | 10.0   | 21.4    | 22.9  | 0.6     | 2.2  |
| 第3次産業                 | 119,300      | 115,208 | 116,535 | -3.4        | 1.2    | 76.8    | 75.4  | -2.7    | 0.9  |
| 市町村内総生産 (実質: 連鎖方式)    | 151,036      | 147,336 | 150,363 | -2.5        | 2.1    | —       | —     | —       | —    |

## 市町村民所得

| 区 分                      | 実数 (単位: 百万円) |         |         | 対前年度増加率 (%) |       | 構成比 (%) |       | 寄与度 (%) |      |
|--------------------------|--------------|---------|---------|-------------|-------|---------|-------|---------|------|
|                          | 令和元年度        | 令和2年度   | 令和3年度   | R2年度        | R3年度  | R2年度    | R3年度  | R2年度    | R3年度 |
| 1. 市町村民雇用者報酬             | 107,173      | 105,775 | 106,610 | -1.3        | 0.8   | 73.6    | 70.2  | -0.9    | 0.6  |
| (1) 賃金・俸給                | 94,330       | 92,930  | 93,592  | -1.5        | 0.7   | 64.7    | 61.7  | -0.9    | 0.5  |
| (2) 雇主の社会負担              | 12,843       | 12,845  | 13,018  | 0.0         | 1.3   | 8.9     | 8.6   | 0.0     | 0.1  |
| 2. 財産所得 (非企業部門)          | 8,017        | 7,577   | 8,396   | -5.5        | 10.8  | 5.3     | 5.5   | -0.3    | 0.6  |
| (1) 一般政府 (地方政府等)         | -79          | -112    | -95     | -42.2       | 15.3  | -0.1    | -0.1  | -0.0    | 0.0  |
| (2) 家計                   | 7,959        | 7,558   | 8,341   | -5.0        | 10.4  | 5.3     | 5.5   | -0.3    | 0.5  |
| (3) 対家計民間非営利団体           | 137          | 132     | 149     | -4.0        | 13.1  | 0.1     | 0.1   | -0.0    | 0.0  |
| 3. 企業所得                  | 34,713       | 30,316  | 36,767  | -12.7       | 21.3  | 21.1    | 24.2  | -2.9    | 4.5  |
| (1) 民間法人企業               | 19,491       | 14,615  | 21,992  | -25.0       | 50.5  | 10.2    | 14.5  | -3.3    | 5.1  |
| (2) 公的企業                 | 581          | 486     | 520     | -16.4       | 7.1   | 0.3     | 0.3   | -0.1    | 0.0  |
| (3) 個人企業                 | 14,641       | 15,216  | 14,254  | 3.9         | -6.3  | 10.6    | 9.4   | 0.4     | -0.7 |
| a. 農林水産業                 | 822          | 815     | 660     | -0.9        | -19.0 | 0.6     | 0.4   | -0.0    | -0.1 |
| b. その他の産業 (非農林水産・非金融)    | 3,714        | 4,106   | 3,696   | 10.6        | -10.0 | 2.9     | 2.4   | 0.3     | -0.3 |
| c. 持ち家                   | 10,106       | 10,295  | 9,898   | 1.9         | -3.9  | 7.2     | 6.5   | 0.1     | -0.3 |
| 4. 市町村民所得 (1+2+3)        | 149,904      | 143,669 | 151,772 | -4.2        | 5.6   | 100.0   | 100.0 | -4.2    | 5.6  |
| 《参考》総人口 (常住人口調査) (単位: 人) | 53,361       | 53,502  | 53,227  | 0.3         | -0.5  | —       | —     | —       | —    |
| 1人当たり市町村民所得 (単位: 千円)     | 2,809        | 2,685   | 2,851   | -4.4        | 6.2   | —       | —     | —       | —    |



市町村内総生産: 当該地域の市町村内の経済活動で生産された付加価値の合計。  
 当該地域のGDPに相当する。  
 ※ 市町村内総生産 (名目) の県計は県内総生産 (名目) と一致する。  
 対県構成比 = 市町村内総生産 (名目) ÷ 県内総生産 (名目) × 100





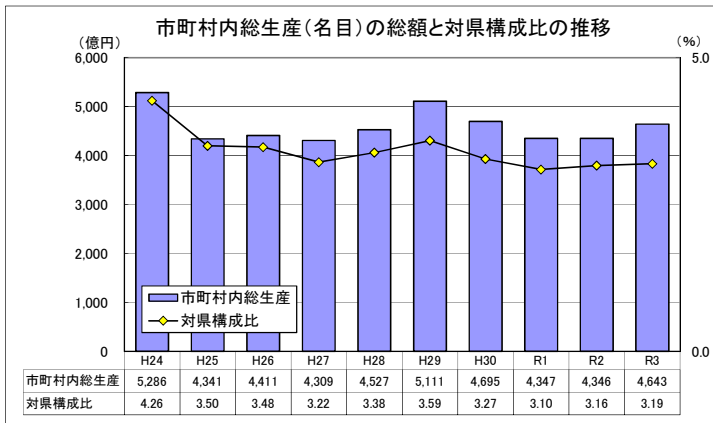
# 筑西市

## 市町村内総生産

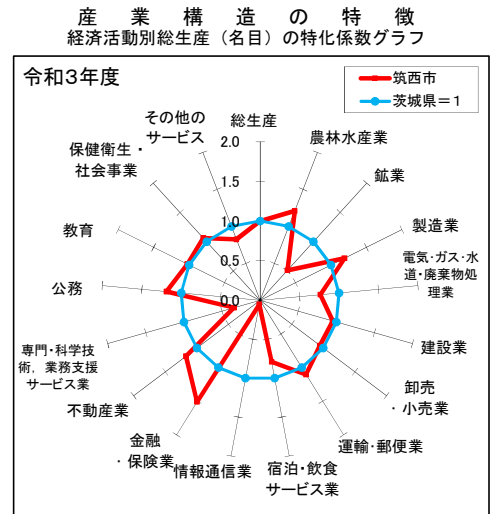
| 区 分                   | 実数 (単位：百万円) |         |         | 対前年度増加率 (%) |       | 構成比 (%) |       | 寄与度 (%) |      |
|-----------------------|-------------|---------|---------|-------------|-------|---------|-------|---------|------|
|                       | 令和元年度       | 令和2年度   | 令和3年度   | R2年度        | R3年度  | R2年度    | R3年度  | R2年度    | R3年度 |
| 1. 農林水産業              | 11,046      | 10,698  | 9,836   | -3.1        | -8.1  | 2.5     | 2.1   | -0.1    | -0.2 |
| (1) 農業                | 11,035      | 10,684  | 9,817   | -3.2        | -8.1  | 2.5     | 2.1   | -0.1    | -0.2 |
| (2) 林業                | 11          | 14      | 19      | 25.5        | 30.2  | 0.0     | 0.0   | 0.0     | 0.0  |
| (3) 水産業               | 0           | 0       | 0       | —           | —     | 0.0     | 0.0   | 0.0     | 0.0  |
| 2. 鉱業                 | 134         | 135     | 135     | 0.5         | 0.0   | 0.0     | 0.0   | 0.0     | 0.0  |
| 3. 製造業                | 158,437     | 171,985 | 196,613 | 8.6         | 14.3  | 39.6    | 42.4  | 3.1     | 5.7  |
| 4. 電気・ガス・水道・廃棄物処理業    | 11,244      | 10,717  | 10,350  | -4.7        | -3.4  | 2.5     | 2.2   | -0.1    | -0.1 |
| 5. 建設業                | 22,455      | 21,046  | 24,661  | -6.3        | 17.2  | 4.8     | 5.3   | -0.3    | 0.8  |
| 6. 卸売・小売業             | 31,832      | 29,688  | 31,136  | -6.7        | 4.9   | 6.8     | 6.7   | -0.5    | 0.3  |
| 7. 運輸・郵便業             | 22,539      | 19,869  | 19,824  | -11.8       | -0.2  | 4.6     | 4.3   | -0.6    | -0.0 |
| 8. 宿泊・飲食サービス業         | 6,440       | 4,064   | 3,891   | -36.9       | -4.3  | 0.9     | 0.8   | -0.5    | -0.0 |
| 9. 情報通信業              | 8,007       | 4,607   | 497     | -42.5       | -89.2 | 1.1     | 0.1   | -0.8    | -0.9 |
| 10. 金融・保険業            | 14,966      | 15,178  | 16,560  | 1.4         | 9.1   | 3.5     | 3.6   | 0.0     | 0.3  |
| 11. 不動産業              | 47,172      | 47,626  | 48,226  | 1.0         | 1.3   | 11.0    | 10.4  | 0.1     | 0.1  |
| 12. 専門・科学技術・業務支援サービス業 | 17,244      | 17,270  | 17,873  | 0.1         | 3.5   | 4.0     | 3.8   | 0.0     | 0.1  |
| 13. 公務                | 19,732      | 19,674  | 19,399  | -0.3        | -1.4  | 4.5     | 4.2   | -0.0    | -0.1 |
| 14. 教育                | 13,852      | 14,052  | 14,454  | 1.4         | 2.9   | 3.2     | 3.1   | 0.0     | 0.1  |
| 15. 保健衛生・社会事業         | 32,918      | 33,008  | 34,641  | 0.3         | 4.9   | 7.6     | 7.5   | 0.0     | 0.4  |
| 16. その他のサービス          | 14,618      | 12,946  | 13,156  | -11.4       | 1.6   | 3.0     | 2.8   | -0.4    | 0.0  |
| 17. 小計                | 432,635     | 432,562 | 461,253 | -0.0        | 6.6   | 99.5    | 99.4  | -0.0    | 6.6  |
| 18. 輸入品に課される税・関税      | 7,539       | 7,690   | 9,563   | 2.0         | 24.4  | 1.8     | 2.1   | 0.0     | 0.4  |
| 19. (控除) 総資本形成に係る消費税  | 5,500       | 5,613   | 6,561   | 2.0         | 16.9  | 1.3     | 1.4   | -0.0    | -0.2 |
| 20. 市町村内総生産 (名目)      | 434,674     | 434,639 | 464,255 | -0.0        | 6.8   | 100.0   | 100.0 | -0.0    | 6.8  |
| 第1次産業                 | 11,046      | 10,698  | 9,836   | -3.1        | -8.1  | 2.5     | 2.1   | -0.1    | -0.2 |
| 第2次産業                 | 181,026     | 193,165 | 221,408 | 6.7         | 14.6  | 44.4    | 47.7  | 2.8     | 6.5  |
| 第3次産業                 | 240,563     | 228,698 | 230,009 | -4.9        | 0.6   | 52.6    | 49.5  | -2.7    | 0.3  |
| 市町村内総生産 (実質：連鎖方式)     | 431,871     | 426,294 | 460,985 | -1.3        | 8.1   | —       | —     | —       | —    |

## 市町村民所得

| 区 分                     | 実数 (単位：百万円) |         |         | 対前年度増加率 (%) |       | 構成比 (%) |       | 寄与度 (%) |      |
|-------------------------|-------------|---------|---------|-------------|-------|---------|-------|---------|------|
|                         | 令和元年度       | 令和2年度   | 令和3年度   | R2年度        | R3年度  | R2年度    | R3年度  | R2年度    | R3年度 |
| 1. 市町村民雇用者報酬            | 208,567     | 203,622 | 205,534 | -2.4        | 0.9   | 67.2    | 62.3  | -1.5    | 0.6  |
| (1) 賃金・俸給               | 183,574     | 178,895 | 180,437 | -2.5        | 0.9   | 59.0    | 54.7  | -1.5    | 0.5  |
| (2) 雇主の社会負担             | 24,993      | 24,727  | 25,097  | -1.1        | 1.5   | 8.2     | 7.6   | -0.1    | 0.1  |
| 2. 財産所得 (非企業部門)         | 21,680      | 20,777  | 22,956  | -4.2        | 10.5  | 6.9     | 7.0   | -0.3    | 0.7  |
| (1) 一般政府 (地方政府等)        | -281        | -359    | -341    | -27.8       | 4.9   | -0.1    | -0.1  | -0.0    | 0.0  |
| (2) 家計                  | 21,751      | 20,926  | 23,051  | -3.8        | 10.2  | 6.9     | 7.0   | -0.3    | 0.7  |
| (3) 対家計民間非営利団体          | 210         | 209     | 246     | -0.3        | 17.7  | 0.1     | 0.1   | -0.0    | 0.0  |
| 3. 企業所得                 | 91,994      | 78,741  | 101,254 | -14.4       | 28.6  | 26.0    | 30.7  | -4.1    | 7.4  |
| (1) 民間法人企業              | 57,165      | 43,561  | 67,893  | -23.8       | 55.9  | 14.4    | 20.6  | -4.2    | 8.0  |
| (2) 公的企業                | 1,114       | 788     | 615     | -29.3       | -21.9 | 0.3     | 0.2   | -0.1    | -0.1 |
| (3) 個人企業                | 33,714      | 34,393  | 32,745  | 2.0         | -4.8  | 11.3    | 9.9   | 0.2     | -0.5 |
| a. 農林水産業                | 7,911       | 7,912   | 7,379   | 0.0         | -6.7  | 2.6     | 2.2   | 0.0     | -0.2 |
| b. その他の産業 (非農林水産・非金融)   | 6,702       | 7,133   | 6,828   | 6.4         | -4.3  | 2.4     | 2.1   | 0.1     | -0.1 |
| c. 持ち家                  | 19,102      | 19,348  | 18,539  | 1.3         | -4.2  | 6.4     | 5.6   | 0.1     | -0.3 |
| 4. 市町村民所得 (1+2+3)       | 322,241     | 303,140 | 329,743 | -5.9        | 8.8   | 100.0   | 100.0 | -5.9    | 8.8  |
| 《参考》総人口 (常住人口調査) (単位：人) | 100,816     | 100,753 | 99,845  | -0.1        | -0.9  | —       | —     | —       | —    |
| 1人当たり市町村民所得 (単位：千円)     | 3,196       | 3,009   | 3,303   | -5.9        | 9.8   | —       | —     | —       | —    |



市町村内総生産：当該地域の市町村内の経済活動で生産された付加価値の合計。  
 当該地域のGDPに相当する。  
 ※ 市町村内総生産 (名目) の県計は県内総生産 (名目) と一致する。  
 対県構成比＝市町村内総生産 (名目) ÷ 県内総生産 (名目) × 100



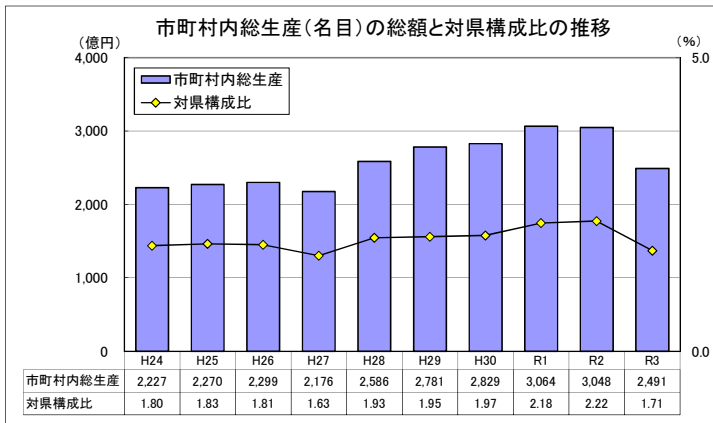
# 坂東市

## 市町村内総生産

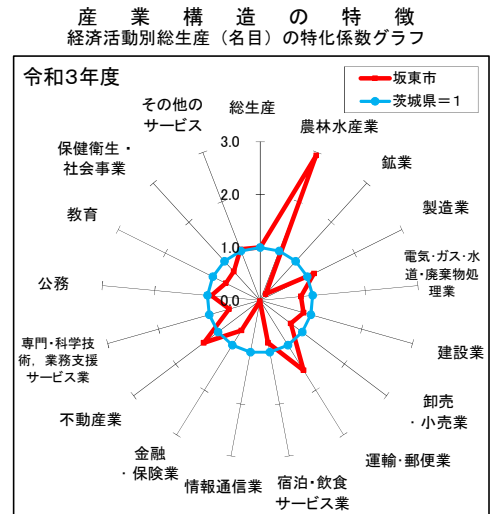
| 区 分                   | 実数 (単位: 百万円) |         |         | 対前年度増加率 (%) |       | 構成比 (%) |       | 寄与度 (%) |       |
|-----------------------|--------------|---------|---------|-------------|-------|---------|-------|---------|-------|
|                       | 令和元年度        | 令和2年度   | 令和3年度   | R2年度        | R3年度  | R2年度    | R3年度  | R2年度    | R3年度  |
| 1. 農林水産業              | 13,726       | 14,278  | 12,820  | 4.0         | -10.2 | 4.7     | 5.1   | 0.2     | -0.5  |
| (1) 農業                | 13,723       | 14,276  | 12,818  | 4.0         | -10.2 | 4.7     | 5.1   | 0.2     | -0.5  |
| (2) 林業                | 0            | 0       | 0       | -           | -     | 0.0     | 0.0   | 0.0     | 0.0   |
| (3) 水産業               | 3            | 2       | 2       | -20.0       | -18.6 | 0.0     | 0.0   | -0.0    | -0.0  |
| 2. 鉱業                 | 42           | 35      | 22      | -17.8       | -35.2 | 0.0     | 0.0   | -0.0    | -0.0  |
| 3. 製造業                | 154,530      | 158,911 | 100,982 | 2.8         | -36.5 | 52.1    | 40.5  | 1.4     | -19.0 |
| 4. 電気・ガス・水道・廃棄物処理業    | 5,314        | 5,488   | 5,648   | 3.3         | 2.9   | 1.8     | 2.3   | 0.1     | 0.1   |
| 5. 建設業                | 19,571       | 14,472  | 11,863  | -26.1       | -18.0 | 4.7     | 4.8   | -1.7    | -0.9  |
| 6. 卸売・小売業             | 13,433       | 12,248  | 12,837  | -8.8        | 4.8   | 4.0     | 5.2   | -0.4    | 0.2   |
| 7. 運輸・郵便業             | 16,532       | 14,900  | 15,051  | -9.9        | 1.0   | 4.9     | 6.0   | -0.5    | 0.0   |
| 8. 宿泊・飲食サービス業         | 3,285        | 2,177   | 2,162   | -33.7       | -0.7  | 0.7     | 0.9   | -0.4    | -0.0  |
| 9. 情報通信業              | 92           | 93      | 101     | 0.6         | 8.5   | 0.0     | 0.0   | 0.0     | 0.0   |
| 10. 金融・保険業            | 3,539        | 3,600   | 3,948   | 1.7         | 9.7   | 1.2     | 1.6   | 0.0     | 0.1   |
| 11. 不動産業              | 27,460       | 28,186  | 29,506  | 2.6         | 4.7   | 9.2     | 11.8  | 0.2     | 0.4   |
| 12. 専門・科学技術・業務支援サービス業 | 12,082       | 14,425  | 17,162  | 19.4        | 19.0  | 4.7     | 6.9   | 0.8     | 0.9   |
| 13. 公務                | 8,581        | 8,391   | 8,163   | -2.2        | -2.7  | 2.8     | 3.3   | -0.1    | -0.1  |
| 14. 教育                | 5,603        | 5,560   | 5,476   | -0.8        | -1.5  | 1.8     | 2.2   | -0.0    | -0.0  |
| 15. 保健衛生・社会事業         | 12,014       | 12,194  | 12,889  | 1.5         | 5.7   | 4.0     | 5.2   | 0.1     | 0.2   |
| 16. その他のサービス          | 9,186        | 8,345   | 8,855   | -9.2        | 6.1   | 2.7     | 3.6   | -0.3    | 0.2   |
| 17. 小計                | 304,991      | 303,302 | 247,486 | -0.6        | -18.4 | 99.5    | 99.4  | -0.6    | -18.3 |
| 18. 輸入品に課される税・関税      | 5,315        | 5,392   | 5,131   | 1.4         | -4.8  | 1.8     | 2.1   | 0.0     | -0.1  |
| 19. (控除) 総資本形成に係る消費税  | 3,878        | 3,935   | 3,520   | 1.5         | -10.5 | 1.3     | 1.4   | -0.0    | 0.1   |
| 20. 市町村内総生産 (名目)      | 306,429      | 304,758 | 249,097 | -0.5        | -18.3 | 100.0   | 100.0 | -0.5    | -18.3 |
| 第1次産業                 | 13,726       | 14,278  | 12,820  | 4.0         | -10.2 | 4.7     | 5.1   | 0.2     | -0.5  |
| 第2次産業                 | 174,144      | 173,418 | 112,867 | -0.4        | -34.9 | 56.9    | 45.3  | -0.2    | -19.9 |
| 第3次産業                 | 117,122      | 115,606 | 121,799 | -1.3        | 5.4   | 37.9    | 48.9  | -0.5    | 2.0   |
| 市町村内総生産 (実質: 連鎖方式)    | 303,801      | 300,633 | 266,047 | -1.0        | -11.5 | -       | -     | -       | -     |

## 市町村民所得

| 区 分                      | 実数 (単位: 百万円) |         |         | 対前年度増加率 (%) |       | 構成比 (%) |       | 寄与度 (%) |      |
|--------------------------|--------------|---------|---------|-------------|-------|---------|-------|---------|------|
|                          | 令和元年度        | 令和2年度   | 令和3年度   | R2年度        | R3年度  | R2年度    | R3年度  | R2年度    | R3年度 |
| 1. 市町村民雇用者報酬             | 108,593      | 107,522 | 107,962 | -1.0        | 0.4   | 63.4    | 62.3  | -0.6    | 0.3  |
| (1) 賃金・俸給                | 95,580       | 94,465  | 94,779  | -1.2        | 0.3   | 55.7    | 54.7  | -0.6    | 0.2  |
| (2) 雇主の社会負担              | 13,013       | 13,057  | 13,183  | 0.3         | 1.0   | 7.7     | 7.6   | 0.0     | 0.1  |
| 2. 財産所得 (非企業部門)          | 8,488        | 8,128   | 9,202   | -4.2        | 13.2  | 4.8     | 5.3   | -0.2    | 0.6  |
| (1) 一般政府 (地方政府等)         | -243         | -280    | -249    | -15.3       | 11.0  | -0.2    | -0.1  | -0.0    | 0.0  |
| (2) 家計                   | 8,645        | 8,322   | 9,348   | -3.7        | 12.3  | 4.9     | 5.4   | -0.2    | 0.6  |
| (3) 対家計民間非営利団体           | 85           | 86      | 103     | 1.3         | 19.7  | 0.1     | 0.1   | 0.0     | 0.0  |
| 3. 企業所得                  | 60,307       | 53,880  | 56,060  | -10.7       | 4.0   | 31.8    | 32.4  | -3.6    | 1.3  |
| (1) 民間法人企業               | 38,405       | 29,344  | 35,426  | -23.6       | 20.7  | 17.3    | 20.5  | -5.1    | 3.6  |
| (2) 公的企業                 | 714          | 477     | 326     | -33.2       | -31.7 | 0.3     | 0.2   | -0.1    | -0.1 |
| (3) 個人企業                 | 21,189       | 24,059  | 20,309  | 13.5        | -15.6 | 14.2    | 11.7  | 1.6     | -2.2 |
| a. 農林水産業                 | 5,168        | 7,679   | 4,317   | 48.6        | -43.8 | 4.5     | 2.5   | 1.4     | -2.0 |
| b. その他の産業 (非農林水産・非金融)    | 4,645        | 4,863   | 4,914   | 4.7         | 1.0   | 2.9     | 2.8   | 0.1     | 0.0  |
| c. 持ち家                   | 11,376       | 11,517  | 11,078  | 1.2         | -3.8  | 6.8     | 6.4   | 0.1     | -0.3 |
| 4. 市町村民所得 (1+2+3)        | 177,389      | 169,530 | 173,224 | -4.4        | 2.2   | 100.0   | 100.0 | -4.4    | 2.2  |
| 《参考》総人口 (常住人口調査) (単位: 人) | 51,903       | 52,265  | 51,764  | 0.7         | -1.0  | -       | -     | -       | -    |
| 1人当たり市町村民所得 (単位: 千円)     | 3,418        | 3,244   | 3,346   | -5.1        | 3.2   | -       | -     | -       | -    |



市町村内総生産: 当該地域の市町村内の経済活動で生産された付加価値の合計。  
 当該地域のGDPに相当する。  
 ※ 市町村内総生産 (名目) の県計は県内総生産 (名目) と一致する。  
 対県構成比 = 市町村内総生産 (名目) ÷ 県内総生産 (名目) × 100



特化係数: 市町村の経済活動ごとの構成比を県と比較し、県から見た相対的な経済活動構成比の大きさを表す指標。

特化係数 = 市町村内の経済活動構成比 ÷ 県の経済活動構成比

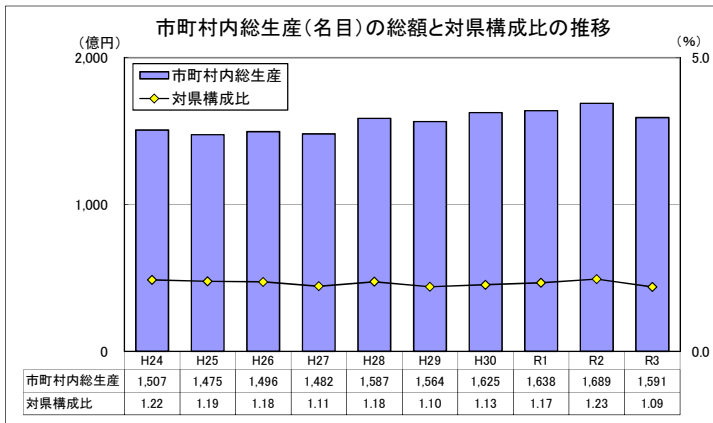
# 稲敷市

## 市町村内総生産

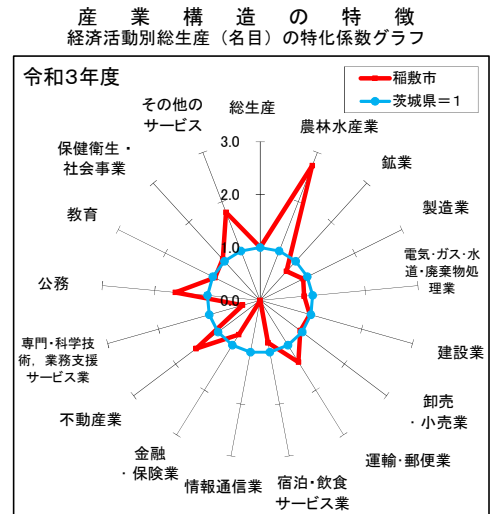
| 区 分                   | 実数 (単位: 百万円) |         |         | 対前年度増加率 (%) |        | 構成比 (%) |       | 寄与度 (%) |      |
|-----------------------|--------------|---------|---------|-------------|--------|---------|-------|---------|------|
|                       | 令和元年度        | 令和2年度   | 令和3年度   | R2年度        | R3年度   | R2年度    | R3年度  | R2年度    | R3年度 |
| 1. 農林水産業              | 8,826        | 8,622   | 7,612   | -2.3        | -11.7  | 5.1     | 4.8   | -0.1    | -0.6 |
| (1) 農業                | 8,686        | 8,484   | 7,476   | -2.3        | -11.9  | 5.0     | 4.7   | -0.1    | -0.6 |
| (2) 林業                | 23           | 28      | 37      | 25.5        | 30.2   | 0.0     | 0.0   | 0.0     | 0.0  |
| (3) 水産業               | 117          | 109     | 99      | -6.4        | -9.1   | 0.1     | 0.1   | -0.0    | -0.0 |
| 2. 鉱業                 | 96           | 81      | 67      | -15.6       | -16.7  | 0.0     | 0.0   | -0.0    | -0.0 |
| 3. 製造業                | 54,345       | 59,464  | 51,599  | 9.4         | -13.2  | 35.2    | 32.4  | 3.1     | -4.7 |
| 4. 電気・ガス・水道・廃棄物処理業    | 3,680        | 3,841   | 3,894   | 4.4         | 1.4    | 2.3     | 2.4   | 0.1     | 0.0  |
| 5. 建設業                | 9,649        | 12,502  | 8,672   | 29.6        | -30.6  | 7.4     | 5.5   | 1.7     | -2.3 |
| 6. 卸売・小売業             | 10,871       | 10,392  | 10,762  | -4.4        | 3.6    | 6.2     | 6.8   | -0.3    | 0.2  |
| 7. 運輸・郵便業             | 9,229        | 8,213   | 8,508   | -11.0       | 3.6    | 4.9     | 5.3   | -0.6    | 0.2  |
| 8. 宿泊・飲食サービス業         | 2,223        | 1,450   | 1,386   | -34.8       | -4.5   | 0.9     | 0.9   | -0.5    | -0.0 |
| 9. 情報通信業              | 35           | 24      | 0       | -32.1       | -100.0 | 0.0     | 0.0   | -0.0    | -0.0 |
| 10. 金融・保険業            | 2,636        | 2,667   | 2,870   | 1.2         | 7.6    | 1.6     | 1.8   | 0.0     | 0.1  |
| 11. 不動産業              | 20,929       | 21,162  | 21,380  | 1.1         | 1.0    | 12.5    | 13.4  | 0.1     | 0.1  |
| 12. 専門・科学技術・業務支援サービス業 | 5,032        | 5,549   | 6,213   | 10.3        | 12.0   | 3.3     | 3.9   | 0.3     | 0.4  |
| 13. 公務                | 9,359        | 9,237   | 8,999   | -1.3        | -2.6   | 5.5     | 5.7   | -0.1    | -0.1 |
| 14. 教育                | 4,590        | 4,783   | 4,601   | 4.2         | -3.8   | 2.8     | 2.9   | 0.1     | -0.1 |
| 15. 保健衛生・社会事業         | 11,315       | 11,270  | 11,749  | -0.4        | 4.3    | 6.7     | 7.4   | -0.0    | 0.3  |
| 16. その他のサービス          | 10,230       | 8,871   | 9,765   | -13.3       | 10.1   | 5.3     | 6.1   | -0.8    | 0.5  |
| 17. 小計                | 163,046      | 168,127 | 158,077 | 3.1         | -6.0   | 99.5    | 99.4  | 3.1     | -5.9 |
| 18. 輸入品に課される税・関税      | 2,841        | 2,989   | 3,277   | 5.2         | 9.7    | 1.8     | 2.1   | 0.1     | 0.2  |
| 19. (控除) 総資本形成に係る消費税  | 2,073        | 2,181   | 2,249   | 5.2         | 3.1    | 1.3     | 1.4   | -0.1    | -0.0 |
| 20. 市町村内総生産 (名目)      | 163,814      | 168,935 | 159,106 | 3.1         | -5.8   | 100.0   | 100.0 | 3.1     | -5.8 |
| 第1次産業                 | 8,826        | 8,622   | 7,612   | -2.3        | -11.7  | 5.1     | 4.8   | -0.1    | -0.6 |
| 第2次産業                 | 64,090       | 72,047  | 60,338  | 12.4        | -16.3  | 42.6    | 37.9  | 4.9     | -6.9 |
| 第3次産業                 | 90,130       | 87,459  | 90,127  | -3.0        | 3.1    | 51.8    | 56.6  | -1.6    | 1.6  |
| 市町村内総生産 (実質: 連鎖方式)    | 161,598      | 164,104 | 156,729 | 1.6         | -4.5   | -       | -     | -       | -    |

## 市町村民所得

| 区 分                      | 実数 (単位: 百万円) |         |         | 対前年度増加率 (%) |        | 構成比 (%) |       | 寄与度 (%) |      |
|--------------------------|--------------|---------|---------|-------------|--------|---------|-------|---------|------|
|                          | 令和元年度        | 令和2年度   | 令和3年度   | R2年度        | R3年度   | R2年度    | R3年度  | R2年度    | R3年度 |
| 1. 市町村民雇用者報酬             | 74,035       | 72,603  | 71,665  | -1.9        | -1.3   | 64.9    | 61.6  | -1.2    | -0.8 |
| (1) 賃金・俸給                | 65,163       | 63,786  | 62,914  | -2.1        | -1.4   | 57.0    | 54.1  | -1.2    | -0.8 |
| (2) 雇主の社会負担              | 8,872        | 8,817   | 8,751   | -0.6        | -0.7   | 7.9     | 7.5   | -0.0    | -0.1 |
| 2. 財産所得 (非企業部門)          | 5,836        | 5,729   | 6,045   | -1.8        | 5.5    | 5.1     | 5.2   | -0.1    | 0.3  |
| (1) 一般政府 (地方政府等)         | -165         | 87      | -183    | 152.9       | -309.3 | 0.1     | -0.2  | 0.2     | -0.2 |
| (2) 家計                   | 5,945        | 5,586   | 6,162   | -6.0        | 10.3   | 5.0     | 5.3   | -0.3    | 0.5  |
| (3) 対家計民間非営利団体           | 57           | 56      | 66      | -0.6        | 17.0   | 0.1     | 0.1   | -0.0    | 0.0  |
| 3. 企業所得                  | 38,234       | 33,513  | 38,542  | -12.3       | 15.0   | 30.0    | 33.2  | -4.0    | 4.5  |
| (1) 民間法人企業               | 21,171       | 16,714  | 23,281  | -21.0       | 39.3   | 14.9    | 20.0  | -3.8    | 5.9  |
| (2) 公的企業                 | 372          | 247     | 152     | -33.7       | -38.3  | 0.2     | 0.1   | -0.1    | -0.1 |
| (3) 個人企業                 | 16,691       | 16,552  | 15,109  | -0.8        | -8.7   | 14.8    | 13.0  | -0.1    | -1.3 |
| a. 農林水産業                 | 4,350        | 4,142   | 3,387   | -4.8        | -18.2  | 3.7     | 2.9   | -0.2    | -0.7 |
| b. その他の産業 (非農林水産・非金融)    | 3,162        | 3,154   | 2,884   | -0.2        | -8.6   | 2.8     | 2.5   | -0.0    | -0.2 |
| c. 持ち家                   | 9,180        | 9,255   | 8,838   | 0.8         | -4.5   | 8.3     | 7.6   | 0.1     | -0.4 |
| 4. 市町村民所得 (1+2+3)        | 118,105      | 111,845 | 116,252 | -5.3        | 3.9    | 100.0   | 100.0 | -5.3    | 3.9  |
| 《参考》総人口 (常住人口調査) (単位: 人) | 39,854       | 39,039  | 38,304  | -2.0        | -1.9   | -       | -     | -       | -    |
| 1人当たり市町村民所得 (単位: 千円)     | 2,963        | 2,865   | 3,035   | -3.3        | 5.9    | -       | -     | -       | -    |



市町村内総生産: 当該地域の市町村内の経済活動で生産された付加価値の合計。  
 当該地域のGDPに相当する。  
 ※ 市町村内総生産 (名目) の県計は県内総生産 (名目) と一致する。  
 対県構成比 = 市町村内総生産 (名目) ÷ 県内総生産 (名目) × 100



特化係数: 市町村の経済活動ごとの構成比を県と比較し、県から見た相対的な経済活動構成比の大きさを表す指標。

特化係数 = 市町村内の経済活動構成比 ÷ 県の経済活動構成比

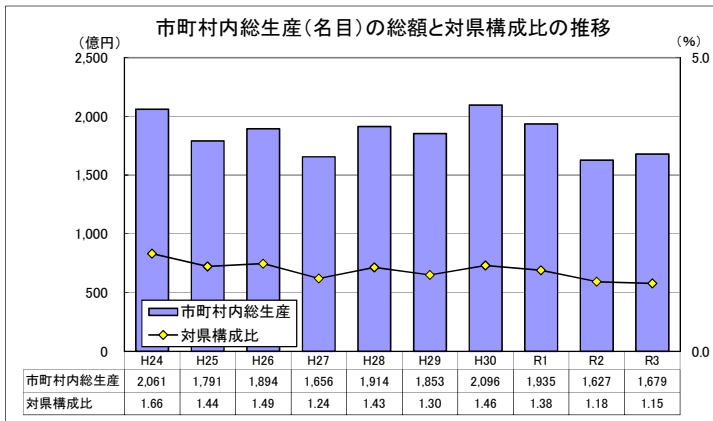
# かずみがうら市

## 市町村内総生産

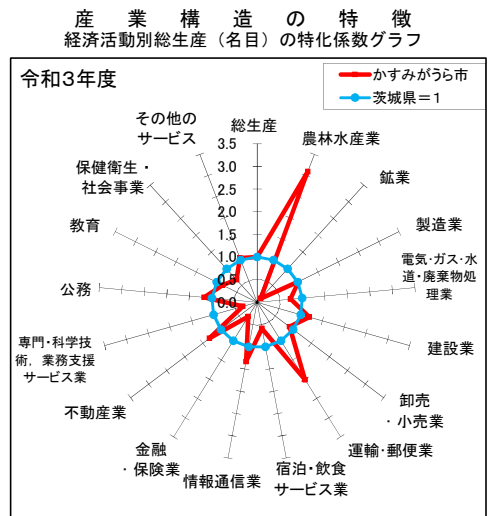
| 区 分                   | 実数 (単位: 百万円) |         |         | 対前年度増加率 (%) |       | 構成比 (%) |       | 寄与度 (%) |      |
|-----------------------|--------------|---------|---------|-------------|-------|---------|-------|---------|------|
|                       | 令和元年度        | 令和2年度   | 令和3年度   | R2年度        | R3年度  | R2年度    | R3年度  | R2年度    | R3年度 |
| 1. 農林水産業              | 9,163        | 9,204   | 9,099   | 0.4         | -1.2  | 5.7     | 5.4   | 0.0     | -0.1 |
| (1) 農業                | 8,753        | 8,796   | 8,702   | 0.5         | -1.1  | 5.4     | 5.2   | 0.0     | -0.1 |
| (2) 林業                | 91           | 100     | 111     | 9.8         | 11.6  | 0.1     | 0.1   | 0.0     | 0.0  |
| (3) 水産業               | 320          | 308     | 286     | -3.6        | -7.4  | 0.2     | 0.2   | -0.0    | -0.0 |
| 2. 鉱業                 | 34           | 27      | 11      | -21.9       | -58.3 | 0.0     | 0.0   | -0.0    | -0.0 |
| 3. 製造業                | 90,279       | 60,345  | 60,988  | -33.2       | 1.1   | 37.1    | 36.3  | -15.5   | 0.4  |
| 4. 電気・ガス・水道・廃棄物処理業    | 3,998        | 4,027   | 3,629   | 0.7         | -9.9  | 2.5     | 2.2   | 0.0     | -0.2 |
| 5. 建設業                | 6,986        | 8,575   | 11,203  | 22.7        | 30.6  | 5.3     | 6.7   | 0.8     | 1.6  |
| 6. 卸売・小売業             | 11,442       | 10,146  | 10,666  | -11.3       | 5.1   | 6.2     | 6.4   | -0.7    | 0.3  |
| 7. 運輸・郵便業             | 14,202       | 12,943  | 13,109  | -8.9        | 1.3   | 8.0     | 7.8   | -0.7    | 0.1  |
| 8. 宿泊・飲食サービス業         | 1,597        | 1,069   | 1,051   | -33.0       | -1.6  | 0.7     | 0.6   | -0.3    | -0.0 |
| 9. 情報通信業              | 3,678        | 4,298   | 4,521   | 16.9        | 5.2   | 2.6     | 2.7   | 0.3     | 0.1  |
| 10. 金融・保険業            | 1,459        | 1,412   | 1,472   | -3.3        | 4.3   | 0.9     | 0.9   | -0.0    | 0.0  |
| 11. 不動産業              | 18,911       | 19,276  | 19,597  | 1.9         | 1.7   | 11.8    | 11.7  | 0.2     | 0.2  |
| 12. 専門・科学技術・業務支援サービス業 | 5,719        | 5,892   | 6,189   | 3.0         | 5.0   | 3.6     | 3.7   | 0.1     | 0.2  |
| 13. 公務                | 7,166        | 7,056   | 6,941   | -1.5        | -1.6  | 4.3     | 4.1   | -0.1    | -0.1 |
| 14. 教育                | 4,071        | 4,161   | 4,340   | 2.2         | 4.3   | 2.6     | 2.6   | 0.0     | 0.1  |
| 15. 保健衛生・社会事業         | 7,503        | 7,735   | 7,914   | 3.1         | 2.3   | 4.8     | 4.7   | 0.1     | 0.1  |
| 16. その他のサービス          | 6,432        | 5,738   | 6,082   | -10.8       | 6.0   | 3.5     | 3.6   | -0.4    | 0.2  |
| 17. 小計                | 192,641      | 161,903 | 166,813 | -16.0       | 3.0   | 99.5    | 99.4  | -15.9   | 3.0  |
| 18. 輸入品に課される税・関税      | 3,357        | 2,878   | 3,459   | -14.3       | 20.2  | 1.8     | 2.1   | -0.2    | 0.4  |
| 19. (控除) 総資本形成に係る消費税  | 2,449        | 2,101   | 2,373   | -14.2       | 13.0  | 1.3     | 1.4   | 0.2     | -0.2 |
| 20. 市町村内総生産 (名目)      | 193,549      | 162,681 | 167,898 | -15.9       | 3.2   | 100.0   | 100.0 | -15.9   | 3.2  |
| 第1次産業                 | 9,163        | 9,204   | 9,099   | 0.4         | -1.2  | 5.7     | 5.4   | 0.0     | -0.1 |
| 第2次産業                 | 97,299       | 68,947  | 72,202  | -29.1       | 4.7   | 42.4    | 43.0  | -14.6   | 2.0  |
| 第3次産業                 | 86,179       | 83,752  | 85,512  | -2.8        | 2.1   | 51.5    | 50.9  | -1.3    | 1.1  |
| 市町村内総生産 (実質: 連鎖方式)    | 192,662      | 158,941 | 166,293 | -17.5       | 4.6   | -       | -     | -       | -    |

## 市町村民所得

| 区 分                      | 実数 (単位: 百万円) |         |         | 対前年度増加率 (%) |       | 構成比 (%) |       | 寄与度 (%) |      |
|--------------------------|--------------|---------|---------|-------------|-------|---------|-------|---------|------|
|                          | 令和元年度        | 令和2年度   | 令和3年度   | R2年度        | R3年度  | R2年度    | R3年度  | R2年度    | R3年度 |
| 1. 市町村民雇用者報酬             | 85,074       | 83,093  | 83,895  | -2.3        | 1.0   | 70.4    | 66.0  | -1.5    | 0.7  |
| (1) 賃金・俸給                | 74,880       | 73,003  | 73,651  | -2.5        | 0.9   | 61.9    | 57.9  | -1.5    | 0.5  |
| (2) 雇主の社会負担              | 10,195       | 10,091  | 10,244  | -1.0        | 1.5   | 8.6     | 8.1   | -0.1    | 0.1  |
| 2. 財産所得 (非企業部門)          | 5,286        | 4,944   | 5,633   | -6.5        | 13.9  | 4.2     | 4.4   | -0.3    | 0.6  |
| (1) 一般政府 (地方政府等)         | -173         | -187    | -184    | -7.8        | 1.7   | -0.2    | -0.1  | -0.0    | 0.0  |
| (2) 家計                   | 5,352        | 5,022   | 5,688   | -6.2        | 13.2  | 4.3     | 4.5   | -0.3    | 0.6  |
| (3) 対家計民間非営利団体           | 108          | 108     | 129     | 0.7         | 18.7  | 0.1     | 0.1   | 0.0     | 0.0  |
| 3. 企業所得                  | 38,730       | 29,949  | 37,598  | -22.7       | 25.5  | 25.4    | 29.6  | -6.8    | 6.5  |
| (1) 民間法人企業               | 24,319       | 15,779  | 23,814  | -35.1       | 50.9  | 13.4    | 18.7  | -6.6    | 6.8  |
| (2) 公的企業                 | 410          | 230     | 138     | -43.8       | -40.3 | 0.2     | 0.1   | -0.1    | -0.1 |
| (3) 個人企業                 | 14,002       | 13,940  | 13,646  | -0.4        | -2.1  | 11.8    | 10.7  | -0.0    | -0.2 |
| a. 農林水産業                 | 3,894        | 3,288   | 3,552   | -15.6       | 8.0   | 2.8     | 2.8   | -0.5    | 0.2  |
| b. その他の産業 (非農林水産・非金融)    | 2,307        | 2,745   | 2,505   | 19.0        | -8.7  | 2.3     | 2.0   | 0.3     | -0.2 |
| c. 持ち家                   | 7,801        | 7,908   | 7,589   | 1.4         | -4.0  | 6.7     | 6.0   | 0.1     | -0.3 |
| 4. 市町村民所得 (1+2+3)        | 129,091      | 117,986 | 127,125 | -8.6        | 7.7   | 100.0   | 100.0 | -8.6    | 7.7  |
| 《参考》総人口 (常住人口調査) (単位: 人) | 40,833       | 40,087  | 39,602  | -1.8        | -1.2  | -       | -     | -       | -    |
| 1人当たり市町村民所得 (単位: 千円)     | 3,161        | 2,943   | 3,210   | -6.9        | 9.1   | -       | -     | -       | -    |



市町村内総生産: 当該地域の市町村内の経済活動で生産された付加価値の合計。  
 当該地域のGDPに相当する。  
 ※ 市町村内総生産 (名目) の県計は県内総生産 (名目) と一致する。  
 対県構成比 = 市町村内総生産 (名目) ÷ 県内総生産 (名目) × 100



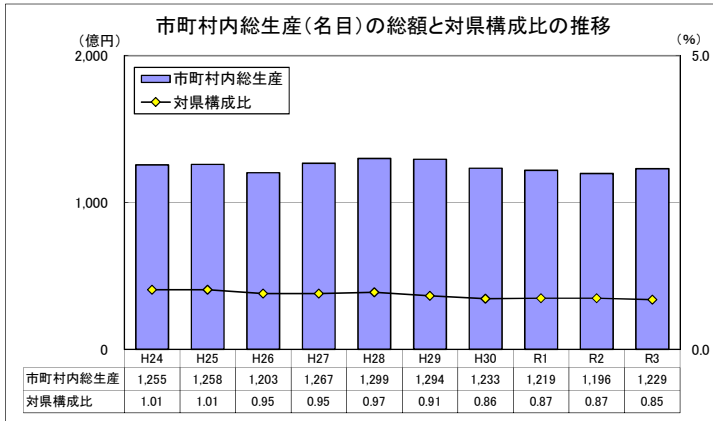
# 桜川市

## 市町村内総生産

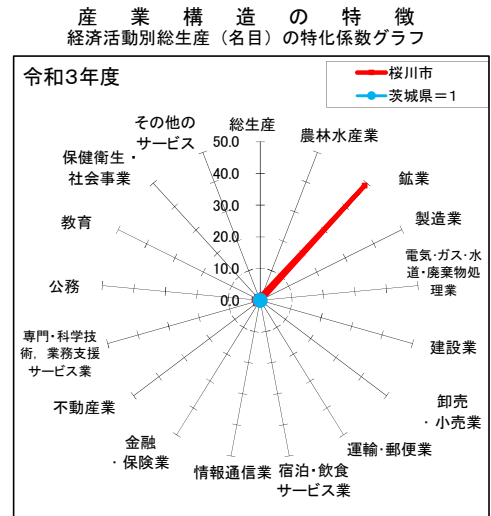
| 区 分                   | 実数 (単位: 百万円) |         |         | 対前年度増加率 (%) |       | 構成比 (%) |       | 寄与度 (%) |      |
|-----------------------|--------------|---------|---------|-------------|-------|---------|-------|---------|------|
|                       | 令和元年度        | 令和2年度   | 令和3年度   | R2年度        | R3年度  | R2年度    | R3年度  | R2年度    | R3年度 |
| 1. 農林水産業              | 4,617        | 4,418   | 3,951   | -4.3        | -10.6 | 3.7     | 3.2   | -0.2    | -0.4 |
| (1) 農業                | 4,558        | 4,373   | 3,912   | -4.1        | -10.6 | 3.7     | 3.2   | -0.2    | -0.4 |
| (2) 林業                | 57           | 43      | 37      | -24.7       | -13.2 | 0.0     | 0.0   | -0.0    | -0.0 |
| (3) 水産業               | 3            | 2       | 2       | -20.0       | -18.6 | 0.0     | 0.0   | -0.0    | -0.0 |
| 2. 鉱業                 | 3,808        | 3,676   | 3,421   | -3.5        | -6.9  | 3.1     | 2.8   | -0.1    | -0.2 |
| 3. 製造業                | 33,811       | 33,740  | 35,811  | -0.2        | 6.1   | 28.2    | 29.1  | -0.1    | 1.7  |
| 4. 電気・ガス・水道・廃棄物処理業    | 3,272        | 3,112   | 2,879   | -4.9        | -7.5  | 2.6     | 2.3   | -0.1    | -0.2 |
| 5. 建設業                | 6,658        | 7,542   | 8,504   | 13.3        | 12.7  | 6.3     | 6.9   | 0.7     | 0.8  |
| 6. 卸売・小売業             | 8,383        | 7,717   | 8,012   | -7.9        | 3.8   | 6.5     | 6.5   | -0.5    | 0.2  |
| 7. 運輸・郵便業             | 5,362        | 4,861   | 5,014   | -9.3        | 3.1   | 4.1     | 4.1   | -0.4    | 0.1  |
| 8. 宿泊・飲食サービス業         | 1,921        | 1,274   | 1,223   | -33.7       | -4.0  | 1.1     | 1.0   | -0.5    | -0.0 |
| 9. 情報通信業              | 180          | 202     | 235     | 12.5        | 15.8  | 0.2     | 0.2   | 0.0     | 0.0  |
| 10. 金融・保険業            | 2,141        | 2,038   | 2,101   | -4.8        | 3.1   | 1.7     | 1.7   | -0.1    | 0.1  |
| 11. 不動産業              | 18,557       | 18,717  | 18,807  | 0.9         | 0.5   | 15.6    | 15.3  | 0.1     | 0.1  |
| 12. 専門・科学技術・業務支援サービス業 | 2,798        | 2,808   | 2,989   | 0.4         | 6.5   | 2.3     | 2.4   | 0.0     | 0.2  |
| 13. 公務                | 8,001        | 7,948   | 7,835   | -0.7        | -1.4  | 6.6     | 6.4   | -0.0    | -0.1 |
| 14. 教育                | 4,361        | 4,352   | 4,328   | -0.2        | -0.5  | 3.6     | 3.5   | -0.0    | -0.0 |
| 15. 保健衛生・社会事業         | 11,981       | 11,752  | 11,942  | -1.9        | 1.6   | 9.8     | 9.7   | -0.2    | 0.2  |
| 16. その他のサービス          | 5,487        | 4,904   | 5,069   | -10.6       | 3.4   | 4.1     | 4.1   | -0.5    | 0.1  |
| 17. 小計                | 121,339      | 119,061 | 122,120 | -1.9        | 2.6   | 99.5    | 99.4  | -1.9    | 2.6  |
| 18. 輸入品に課される税・関税      | 2,114        | 2,117   | 2,532   | 0.1         | 19.6  | 1.8     | 2.1   | 0.0     | 0.3  |
| 19. (控除) 総資本形成に係る消費税  | 1,543        | 1,545   | 1,737   | 0.1         | 12.4  | 1.3     | 1.4   | -0.0    | -0.2 |
| 20. 市町村内総生産(名目)       | 121,911      | 119,632 | 122,915 | -1.9        | 2.7   | 100.0   | 100.0 | -1.9    | 2.7  |
| 第1次産業                 | 4,617        | 4,418   | 3,951   | -4.3        | -10.6 | 3.7     | 3.2   | -0.2    | -0.4 |
| 第2次産業                 | 44,278       | 44,959  | 47,736  | 1.5         | 6.2   | 37.6    | 38.8  | 0.6     | 2.3  |
| 第3次産業                 | 72,443       | 69,684  | 70,434  | -3.8        | 1.1   | 58.2    | 57.3  | -2.3    | 0.6  |
| 市町村内総生産(実質:連鎖方式)      | 121,425      | 117,760 | 122,868 | -3.0        | 4.3   | -       | -     | -       | -    |

## 市町村民所得

| 区 分                     | 実数 (単位: 百万円) |         |         | 対前年度増加率 (%) |       | 構成比 (%) |       | 寄与度 (%) |      |
|-------------------------|--------------|---------|---------|-------------|-------|---------|-------|---------|------|
|                         | 令和元年度        | 令和2年度   | 令和3年度   | R2年度        | R3年度  | R2年度    | R3年度  | R2年度    | R3年度 |
| 1. 市町村民雇用者報酬            | 77,783       | 75,457  | 75,501  | -3.0        | 0.1   | 70.8    | 66.9  | -2.0    | 0.0  |
| (1) 賃金・俸給               | 68,462       | 66,294  | 66,282  | -3.2        | -0.0  | 62.2    | 58.7  | -1.9    | -0.0 |
| (2) 雇主の社会負担             | 9,321        | 9,163   | 9,219   | -1.7        | 0.6   | 8.6     | 8.2   | -0.1    | 0.1  |
| 2. 財産所得(非企業部門)          | 5,168        | 4,741   | 5,394   | -8.3        | 13.8  | 4.4     | 4.8   | -0.4    | 0.6  |
| (1) 一般政府(地方政府等)         | -67          | -116    | -93     | -73.3       | 19.5  | -0.1    | -0.1  | -0.0    | 0.0  |
| (2) 家計                  | 5,156        | 4,779   | 5,396   | -7.3        | 12.9  | 4.5     | 4.8   | -0.3    | 0.6  |
| (3) 対家計民間非営利団体          | 78           | 78      | 91      | -0.7        | 17.2  | 0.1     | 0.1   | -0.0    | 0.0  |
| 3. 企業所得                 | 30,500       | 26,366  | 32,008  | -13.6       | 21.4  | 24.7    | 28.3  | -3.6    | 5.3  |
| (1) 民間法人企業              | 16,222       | 12,144  | 18,298  | -25.1       | 50.7  | 11.4    | 16.2  | -3.6    | 5.8  |
| (2) 公的企業                | 292          | 196     | 137     | -32.9       | -30.1 | 0.2     | 0.1   | -0.1    | -0.1 |
| (3) 個人企業                | 13,986       | 14,025  | 13,573  | 0.3         | -3.2  | 13.2    | 12.0  | 0.0     | -0.4 |
| a. 農林水産業                | 2,072        | 1,771   | 1,807   | -14.5       | 2.1   | 1.7     | 1.6   | -0.3    | 0.0  |
| b. その他の産業(非農林水産・非金融)    | 3,018        | 3,260   | 3,182   | 8.0         | -2.4  | 3.1     | 2.8   | 0.2     | -0.1 |
| c. 持ち家                  | 8,896        | 8,994   | 8,584   | 1.1         | -4.6  | 8.4     | 7.6   | 0.1     | -0.4 |
| 4. 市町村民所得(1+2+3)        | 113,450      | 106,564 | 112,902 | -6.1        | 5.9   | 100.0   | 100.0 | -6.1    | 5.9  |
| 《参考》総人口(常住人口調査) (単位: 人) | 39,692       | 39,122  | 38,422  | -1.4        | -1.8  | -       | -     | -       | -    |
| 1人当たり市町村民所得 (単位: 千円)    | 2,858        | 2,724   | 2,938   | -4.7        | 7.9   | -       | -     | -       | -    |



市町村内総生産: 当該地域の市町村内の経済活動で生産された付加価値の合計。  
 当該地域のGDPに相当する。  
 ※ 市町村内総生産(名目)の県計は県内総生産(名目)と一致する。  
 対県構成比=市町村内総生産(名目)÷県内総生産(名目)×100



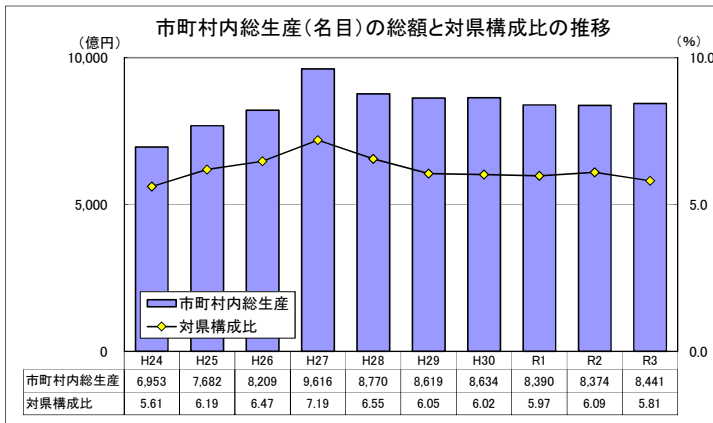
# 神栖市

## 市町村内総生産

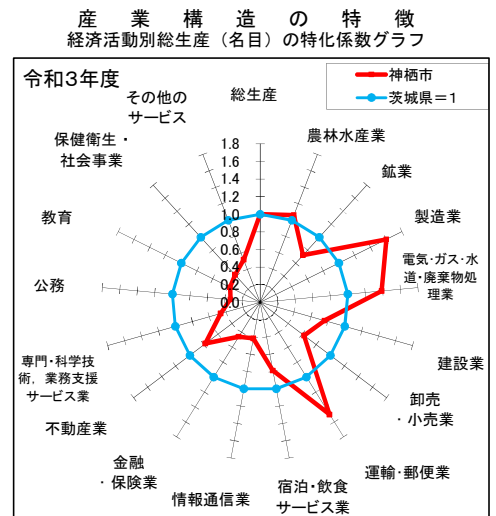
| 区 分                   | 実数 (単位: 百万円) |         |         | 対前年度増加率 (%) |       | 構成比 (%) |       | 寄与度 (%) |      |
|-----------------------|--------------|---------|---------|-------------|-------|---------|-------|---------|------|
|                       | 令和元年度        | 令和2年度   | 令和3年度   | R2年度        | R3年度  | R2年度    | R3年度  | R2年度    | R3年度 |
| 1. 農林水産業              | 15,477       | 16,466  | 15,681  | 6.4         | -4.8  | 2.0     | 1.9   | 0.1     | -0.1 |
| (1) 農業                | 9,567        | 10,503  | 9,576   | 9.8         | -8.8  | 1.3     | 1.1   | 0.1     | -0.1 |
| (2) 林業                | 11           | 14      | 19      | 25.5        | 30.2  | 0.0     | 0.0   | 0.0     | 0.0  |
| (3) 水産業               | 5,898        | 5,949   | 6,087   | 0.9         | 2.3   | 0.7     | 0.7   | 0.0     | 0.0  |
| 2. 鉱業                 | 348          | 358     | 348     | 2.7         | -2.8  | 0.0     | 0.0   | 0.0     | -0.0 |
| 3. 製造業                | 439,996      | 460,031 | 480,480 | 4.6         | 4.4   | 54.9    | 56.9  | 2.4     | 2.4  |
| 4. 電気・ガス・水道・廃棄物処理業    | 63,194       | 63,079  | 34,116  | -0.2        | -45.9 | 7.5     | 4.0   | -0.0    | -3.5 |
| 5. 建設業                | 36,390       | 30,468  | 35,754  | -16.3       | 17.3  | 3.6     | 4.2   | -0.7    | 0.6  |
| 6. 卸売・小売業             | 38,305       | 35,462  | 37,426  | -7.4        | 5.5   | 4.2     | 4.4   | -0.3    | 0.2  |
| 7. 運輸・郵便業             | 55,443       | 47,089  | 49,045  | -15.1       | 4.2   | 5.6     | 5.8   | -1.0    | 0.2  |
| 8. 宿泊・飲食サービス業         | 13,225       | 7,389   | 7,083   | -44.1       | -4.1  | 0.9     | 0.8   | -0.7    | -0.0 |
| 9. 情報通信業              | 5,501        | 6,225   | 7,125   | 13.2        | 14.5  | 0.7     | 0.8   | 0.1     | 0.1  |
| 10. 金融・保険業            | 8,207        | 8,391   | 9,189   | 2.2         | 9.5   | 1.0     | 1.1   | 0.0     | 0.1  |
| 11. 不動産業              | 56,694       | 57,408  | 58,249  | 1.3         | 1.5   | 6.9     | 6.9   | 0.1     | 0.1  |
| 12. 専門・科学技術・業務支援サービス業 | 42,363       | 42,643  | 44,241  | 0.7         | 3.7   | 5.1     | 5.2   | 0.0     | 0.2  |
| 13. 公務                | 10,158       | 10,166  | 10,060  | 0.1         | -1.0  | 1.2     | 1.2   | 0.0     | -0.0 |
| 14. 教育                | 9,920        | 9,605   | 9,760   | -3.2        | 1.6   | 1.1     | 1.2   | -0.0    | 0.0  |
| 15. 保健衛生・社会事業         | 24,261       | 24,029  | 25,007  | -1.0        | 4.1   | 2.9     | 3.0   | -0.0    | 0.1  |
| 16. その他のサービス          | 15,567       | 14,566  | 15,062  | -6.4        | 3.4   | 1.7     | 1.8   | -0.1    | 0.1  |
| 17. 小計                | 835,049      | 833,376 | 838,627 | -0.2        | 0.6   | 99.5    | 99.4  | -0.2    | 0.6  |
| 18. 輸入品に課される税・関税      | 14,552       | 14,815  | 17,387  | 1.8         | 17.4  | 1.8     | 2.1   | 0.0     | 0.3  |
| 19. (控除) 総資本形成に係る消費税  | 10,616       | 10,813  | 11,929  | 1.9         | 10.3  | 1.3     | 1.4   | -0.0    | -0.1 |
| 20. 市町村内総生産(名目)       | 838,984      | 837,378 | 844,085 | -0.2        | 0.8   | 100.0   | 100.0 | -0.2    | 0.8  |
| 第1次産業                 | 15,477       | 16,466  | 15,681  | 6.4         | -4.8  | 2.0     | 1.9   | 0.1     | -0.1 |
| 第2次産業                 | 476,734      | 490,857 | 516,582 | 3.0         | 5.2   | 58.6    | 61.2  | 1.7     | 3.1  |
| 第3次産業                 | 342,838      | 326,053 | 306,363 | -4.9        | -6.0  | 38.9    | 36.3  | -2.0    | -2.4 |
| 市町村内総生産(実質:連鎖方式)      | 881,933      | 848,512 | 929,126 | -3.8        | 9.5   | -       | -     | -       | -    |

## 市町村民所得

| 区 分                     | 実数 (単位: 百万円) |         |         | 対前年度増加率 (%) |        | 構成比 (%) |       | 寄与度 (%) |      |
|-------------------------|--------------|---------|---------|-------------|--------|---------|-------|---------|------|
|                         | 令和元年度        | 令和2年度   | 令和3年度   | R2年度        | R3年度   | R2年度    | R3年度  | R2年度    | R3年度 |
| 1. 市町村民雇用者報酬            | 237,444      | 234,438 | 234,763 | -1.3        | 0.1    | 64.0    | 58.4  | -0.8    | 0.1  |
| (1) 賃金・俸給               | 208,990      | 205,969 | 206,098 | -1.4        | 0.1    | 56.2    | 51.3  | -0.8    | 0.0  |
| (2) 雇主の社会負担             | 28,454       | 28,469  | 28,666  | 0.1         | 0.7    | 7.8     | 7.1   | 0.0     | 0.1  |
| 2. 財産所得(非企業部門)          | 19,275       | 18,554  | 20,461  | -3.7        | 10.3   | 5.1     | 5.1   | -0.2    | 0.5  |
| (1) 一般政府(地方政府等)         | -69          | 36      | -124    | 152.6       | -440.4 | 0.0     | -0.0  | 0.0     | -0.0 |
| (2) 家計                  | 19,210       | 18,386  | 20,432  | -4.3        | 11.1   | 5.0     | 5.1   | -0.2    | 0.6  |
| (3) 対家計民間非営利団体          | 134          | 132     | 153     | -1.8        | 15.8   | 0.0     | 0.0   | -0.0    | 0.0  |
| 3. 企業所得                 | 134,903      | 113,303 | 146,887 | -16.0       | 29.6   | 30.9    | 36.5  | -5.5    | 9.2  |
| (1) 民間法人企業              | 104,163      | 79,940  | 117,809 | -23.3       | 47.4   | 21.8    | 29.3  | -6.2    | 10.3 |
| (2) 公的企業                | 1,675        | 998     | 464     | -40.5       | -53.5  | 0.3     | 0.1   | -0.2    | -0.1 |
| (3) 個人企業                | 29,064       | 32,366  | 28,614  | 11.4        | -11.6  | 8.8     | 7.1   | 0.8     | -1.0 |
| a. 農林水産業                | 6,347        | 9,054   | 6,177   | 42.6        | -31.8  | 2.5     | 1.5   | 0.7     | -0.8 |
| b. その他の産業(非農林水産・非金融)    | 7,374        | 7,610   | 7,286   | 3.2         | -4.3   | 2.1     | 1.8   | 0.1     | -0.1 |
| c. 持ち家                  | 15,344       | 15,702  | 15,152  | 2.3         | -3.5   | 4.3     | 3.8   | 0.1     | -0.2 |
| 4. 市町村民所得(1+2+3)        | 391,621      | 366,296 | 402,112 | -6.5        | 9.8    | 100.0   | 100.0 | -6.5    | 9.8  |
| 《参考》総人口(常住人口調査) (単位: 人) | 95,370       | 95,454  | 95,128  | 0.1         | -0.3   | -       | -     | -       | -    |
| 1人当たり市町村民所得 (単位: 千円)    | 4,106        | 3,837   | 4,227   | -6.5        | 10.2   | -       | -     | -       | -    |



市町村内総生産: 当該地域の市町村内の経済活動で生産された付加価値の合計。  
 当該地域のGDPに相当する。  
 ※ 市町村内総生産(名目)の県計は県内総生産(名目)と一致する。  
 対県構成比=市町村内総生産(名目)÷県内総生産(名目)×100





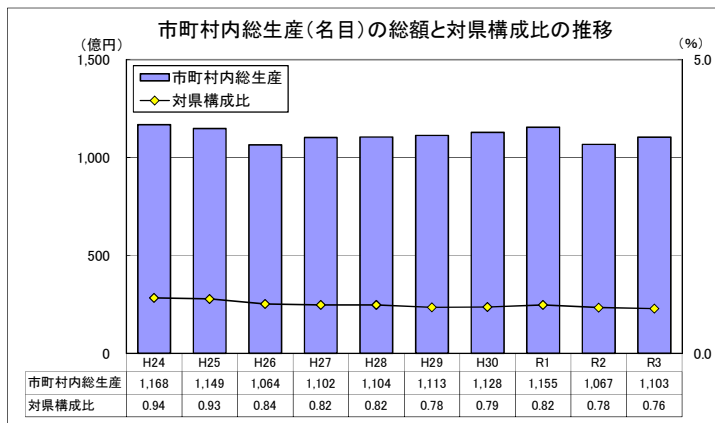
# 行方市

## 市町村内総生産

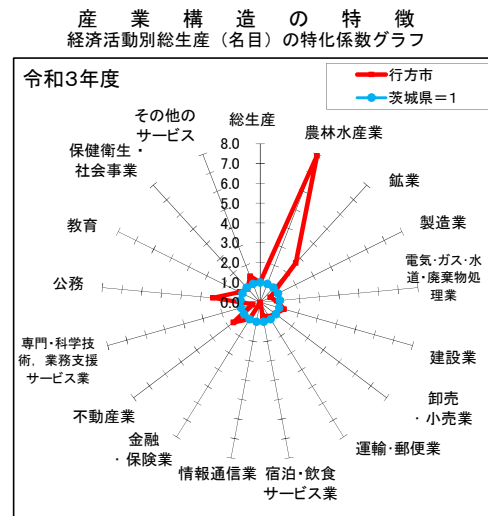
| 区 分                   | 実数 (単位: 百万円) |         |         | 対前年度増加率 (%) |       | 構成比 (%) |       | 寄与度 (%) |      |
|-----------------------|--------------|---------|---------|-------------|-------|---------|-------|---------|------|
|                       | 令和元年度        | 令和2年度   | 令和3年度   | R2年度        | R3年度  | R2年度    | R3年度  | R2年度    | R3年度 |
| 1. 農林水産業              | 15,689       | 16,308  | 15,334  | 3.9         | -6.0  | 15.3    | 13.9  | 0.5     | -0.9 |
| (1) 農業                | 15,171       | 15,823  | 14,899  | 4.3         | -5.8  | 14.8    | 13.5  | 0.6     | -0.9 |
| (2) 林業                | 34           | 28      | 19      | -16.3       | -34.9 | 0.0     | 0.0   | -0.0    | -0.0 |
| (3) 水産業               | 484          | 456     | 416     | -5.9        | -8.7  | 0.4     | 0.4   | -0.0    | -0.0 |
| 2. 鉱業                 | 188          | 177     | 168     | -5.7        | -4.9  | 0.2     | 0.2   | -0.0    | -0.0 |
| 3. 製造業                | 25,260       | 19,031  | 22,142  | -24.7       | 16.3  | 17.8    | 20.1  | -5.4    | 2.9  |
| 4. 電気・ガス・水道・廃棄物処理業    | 2,650        | 2,663   | 2,655   | 0.5         | -0.3  | 2.5     | 2.4   | 0.0     | -0.0 |
| 5. 建設業                | 7,393        | 6,888   | 7,781   | -6.8        | 13.0  | 6.5     | 7.1   | -0.4    | 0.8  |
| 6. 卸売・小売業             | 7,726        | 7,209   | 7,512   | -6.7        | 4.2   | 6.8     | 6.8   | -0.4    | 0.3  |
| 7. 運輸・郵便業             | 4,234        | 3,729   | 3,639   | -11.9       | -2.4  | 3.5     | 3.3   | -0.4    | -0.1 |
| 8. 宿泊・飲食サービス業         | 1,389        | 883     | 839     | -36.4       | -5.0  | 0.8     | 0.8   | -0.4    | -0.0 |
| 9. 情報通信業              | 33           | 15      | 8       | -53.7       | -45.6 | 0.0     | 0.0   | -0.0    | -0.0 |
| 10. 金融・保険業            | 2,651        | 2,555   | 2,571   | -3.6        | 0.6   | 2.4     | 2.3   | -0.1    | 0.0  |
| 11. 不動産業              | 16,170       | 16,290  | 16,505  | 0.7         | 1.3   | 15.3    | 15.0  | 0.1     | 0.2  |
| 12. 専門・科学技術・業務支援サービス業 | 4,748        | 4,778   | 4,852   | 0.6         | 1.5   | 4.5     | 4.4   | 0.0     | 0.1  |
| 13. 公務                | 9,631        | 9,558   | 9,316   | -0.8        | -2.5  | 9.0     | 8.4   | -0.1    | -0.2 |
| 14. 教育                | 3,854        | 3,810   | 3,871   | -1.2        | 1.6   | 3.6     | 3.5   | -0.0    | 0.1  |
| 15. 保健衛生・社会事業         | 7,245        | 7,081   | 7,097   | -2.3        | 0.2   | 6.6     | 6.4   | -0.1    | 0.0  |
| 16. その他のサービス          | 6,078        | 5,215   | 5,321   | -14.2       | 2.0   | 4.9     | 4.8   | -0.7    | 0.1  |
| 17. 小計                | 114,940      | 106,191 | 109,611 | -7.6        | 3.2   | 99.5    | 99.4  | -7.6    | 3.2  |
| 18. 輸入品に課される税・関税      | 2,003        | 1,888   | 2,273   | -5.8        | 20.4  | 1.8     | 2.1   | -0.1    | 0.4  |
| 19. (控除) 総資本形成に係る消費税  | 1,461        | 1,378   | 1,559   | -5.7        | 13.2  | 1.3     | 1.4   | 0.1     | -0.2 |
| 20. 市町村内総生産 (名目)      | 115,482      | 106,701 | 110,325 | -7.6        | 3.4   | 100.0   | 100.0 | -7.6    | 3.4  |
| 第1次産業                 | 15,689       | 16,308  | 15,334  | 3.9         | -6.0  | 15.3    | 13.9  | 0.5     | -0.9 |
| 第2次産業                 | 32,841       | 26,096  | 30,091  | -20.5       | 15.3  | 24.5    | 27.3  | -5.8    | 3.7  |
| 第3次産業                 | 66,410       | 63,787  | 64,187  | -3.9        | 0.6   | 59.8    | 58.2  | -2.3    | 0.4  |
| 市町村内総生産 (実質: 連鎖方式)    | 112,353      | 102,961 | 107,859 | -8.4        | 4.8   | -       | -     | -       | -    |

## 市町村民所得

| 区 分                      | 実数 (単位: 百万円) |         |         | 対前年度増加率 (%) |       | 構成比 (%) |       | 寄与度 (%) |      |
|--------------------------|--------------|---------|---------|-------------|-------|---------|-------|---------|------|
|                          | 令和元年度        | 令和2年度   | 令和3年度   | R2年度        | R3年度  | R2年度    | R3年度  | R2年度    | R3年度 |
| 1. 市町村民雇用者報酬             | 62,455       | 61,008  | 60,828  | -2.3        | -0.3  | 60.8    | 56.9  | -1.4    | -0.2 |
| (1) 賃金・俸給                | 54,971       | 53,599  | 53,400  | -2.5        | -0.4  | 53.4    | 50.0  | -1.3    | -0.2 |
| (2) 雇主の社会負担              | 7,484        | 7,409   | 7,427   | -1.0        | 0.3   | 7.4     | 7.0   | -0.1    | 0.0  |
| 2. 財産所得 (非企業部門)          | 5,591        | 5,287   | 5,994   | -5.4        | 13.4  | 5.3     | 5.6   | -0.3    | 0.7  |
| (1) 一般政府 (地方政府等)         | -58          | -99     | -56     | -68.4       | 43.5  | -0.1    | -0.1  | -0.0    | 0.0  |
| (2) 家計                   | 5,585        | 5,321   | 5,975   | -4.7        | 12.3  | 5.3     | 5.6   | -0.2    | 0.7  |
| (3) 対家計民間非営利団体           | 64           | 64      | 75      | -0.9        | 17.0  | 0.1     | 0.1   | -0.0    | 0.0  |
| 3. 企業所得                  | 38,162       | 34,039  | 40,010  | -10.8       | 17.5  | 33.9    | 37.5  | -3.9    | 6.0  |
| (1) 民間法人企業               | 15,113       | 10,654  | 15,970  | -29.5       | 49.9  | 10.6    | 14.9  | -4.2    | 5.3  |
| (2) 公的企業                 | 288          | 193     | 148     | -33.1       | -23.3 | 0.2     | 0.1   | -0.1    | -0.0 |
| (3) 個人企業                 | 22,761       | 23,192  | 23,893  | 1.9         | 3.0   | 23.1    | 22.4  | 0.4     | 0.7  |
| a. 農林水産業                 | 11,074       | 11,251  | 12,870  | 1.6         | 14.4  | 11.2    | 12.0  | 0.2     | 1.6  |
| b. その他の産業 (非農林水産・非金融)    | 2,644        | 2,828   | 2,296   | 7.0         | -18.8 | 2.8     | 2.1   | 0.2     | -0.5 |
| c. 持ち家                   | 9,044        | 9,114   | 8,727   | 0.8         | -4.3  | 9.1     | 8.2   | 0.1     | -0.4 |
| 4. 市町村民所得 (1+2+3)        | 106,208      | 100,333 | 106,831 | -5.5        | 6.5   | 100.0   | 100.0 | -5.5    | 6.5  |
| 《参考》総人口 (常住人口調査) (単位: 人) | 32,604       | 32,185  | 31,456  | -1.3        | -2.3  | -       | -     | -       | -    |
| 1人当たり市町村民所得 (単位: 千円)     | 3,258        | 3,117   | 3,396   | -4.3        | 8.9   | -       | -     | -       | -    |



市町村内総生産: 当該地域の市町村内の経済活動で生産された付加価値の合計。  
 当該地域のGDPに相当する。  
 ※ 市町村内総生産 (名目) の県計は県内総生産 (名目) と一致する。  
 対県構成比 = 市町村内総生産 (名目) ÷ 県内総生産 (名目) × 100



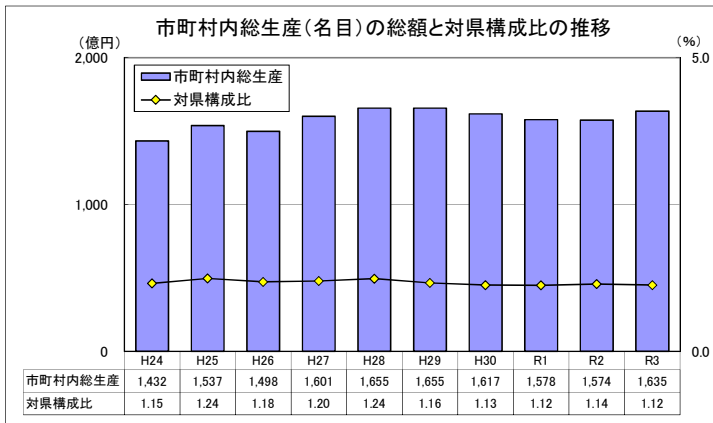
# 銚田市

## 市町村内総生産

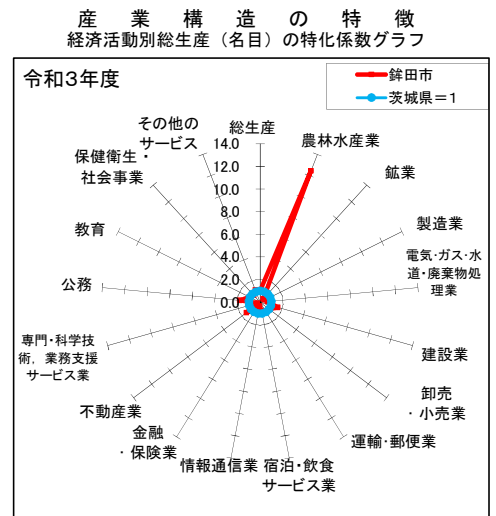
| 区 分                   | 実数 (単位: 百万円) |         |         | 対前年度増加率 (%) |       | 構成比 (%) |       | 寄与度 (%) |      |
|-----------------------|--------------|---------|---------|-------------|-------|---------|-------|---------|------|
|                       | 令和元年度        | 令和2年度   | 令和3年度   | R2年度        | R3年度  | R2年度    | R3年度  | R2年度    | R3年度 |
| 1. 農林水産業              | 36,178       | 37,007  | 35,690  | 2.3         | -3.6  | 23.5    | 21.8  | 0.5     | -0.8 |
| (1) 農業                | 36,004       | 36,838  | 35,532  | 2.3         | -3.5  | 23.4    | 21.7  | 0.5     | -0.8 |
| (2) 林業                | 57           | 57      | 56      | 0.4         | -2.3  | 0.0     | 0.0   | 0.0     | -0.0 |
| (3) 水産業               | 118          | 112     | 103     | -5.3        | -7.9  | 0.1     | 0.1   | -0.0    | -0.0 |
| 2. 鉱業                 | 27           | 31      | 37      | 14.8        | 21.5  | 0.0     | 0.0   | 0.0     | 0.0  |
| 3. 製造業                | 25,153       | 22,254  | 27,196  | -11.5       | 22.2  | 14.1    | 16.6  | -1.8    | 3.1  |
| 4. 電気・ガス・水道・廃棄物処理業    | 3,255        | 3,256   | 3,204   | 0.0         | -1.6  | 2.1     | 2.0   | 0.0     | -0.0 |
| 5. 建設業                | 8,959        | 12,882  | 14,727  | 43.8        | 14.3  | 8.2     | 9.0   | 2.5     | 1.2  |
| 6. 卸売・小売業             | 12,306       | 11,614  | 12,088  | -5.6        | 4.1   | 7.4     | 7.4   | -0.4    | 0.3  |
| 7. 運輸・郵便業             | 6,283        | 5,696   | 5,617   | -9.3        | -1.4  | 3.6     | 3.4   | -0.4    | -0.0 |
| 8. 宿泊・飲食サービス業         | 2,330        | 1,439   | 1,420   | -38.3       | -1.3  | 0.9     | 0.9   | -0.6    | -0.0 |
| 9. 情報通信業              | 2,675        | 2,622   | 1,114   | -2.0        | -57.5 | 1.7     | 0.7   | -0.0    | -1.0 |
| 10. 金融・保険業            | 3,217        | 2,972   | 2,966   | -7.6        | -0.2  | 1.9     | 1.8   | -0.2    | -0.0 |
| 11. 不動産業              | 21,178       | 21,468  | 21,832  | 1.4         | 1.7   | 13.6    | 13.4  | 0.2     | 0.2  |
| 12. 専門・科学技術・業務支援サービス業 | 4,495        | 4,583   | 4,802   | 1.9         | 4.8   | 2.9     | 2.9   | 0.1     | 0.1  |
| 13. 公務                | 10,495       | 10,529  | 10,403  | 0.3         | -1.2  | 6.7     | 6.4   | 0.0     | -0.1 |
| 14. 教育                | 5,200        | 5,180   | 5,250   | -0.4        | 1.3   | 3.3     | 3.2   | -0.0    | 0.0  |
| 15. 保健衛生・社会事業         | 8,877        | 9,120   | 9,528   | 2.7         | 4.5   | 5.8     | 5.8   | 0.2     | 0.3  |
| 16. その他のサービス          | 6,395        | 5,969   | 6,586   | -6.6        | 10.3  | 3.8     | 4.0   | -0.3    | 0.4  |
| 17. 小計                | 157,025      | 156,620 | 162,460 | -0.3        | 3.7   | 99.5    | 99.4  | -0.3    | 3.7  |
| 18. 輸入品に課される税・関税      | 2,736        | 2,784   | 3,368   | 1.8         | 21.0  | 1.8     | 2.1   | 0.0     | 0.4  |
| 19. (控除) 総資本形成に係る消費税  | 1,996        | 2,032   | 2,311   | 1.8         | 13.7  | 1.3     | 1.4   | -0.0    | -0.2 |
| 20. 市町村内総生産(名目)       | 157,765      | 157,372 | 163,517 | -0.2        | 3.9   | 100.0   | 100.0 | -0.2    | 3.9  |
| 第1次産業                 | 36,178       | 37,007  | 35,690  | 2.3         | -3.6  | 23.5    | 21.8  | 0.5     | -0.8 |
| 第2次産業                 | 34,139       | 35,166  | 41,960  | 3.0         | 19.3  | 22.3    | 25.7  | 0.7     | 4.3  |
| 第3次産業                 | 86,708       | 84,447  | 84,809  | -2.6        | 0.4   | 53.7    | 51.9  | -1.4    | 0.2  |
| 市町村内総生産(実質:連鎖方式)      | 151,801      | 150,206 | 158,356 | -1.1        | 5.4   | -       | -     | -       | -    |

## 市町村民所得

| 区 分                     | 実数 (単位: 百万円) |         |         | 対前年度増加率 (%) |       | 構成比 (%) |       | 寄与度 (%) |      |
|-------------------------|--------------|---------|---------|-------------|-------|---------|-------|---------|------|
|                         | 令和元年度        | 令和2年度   | 令和3年度   | R2年度        | R3年度  | R2年度    | R3年度  | R2年度    | R3年度 |
| 1. 市町村民雇用者報酬            | 86,409       | 86,234  | 86,152  | -0.2        | -0.1  | 58.7    | 53.4  | -0.1    | -0.1 |
| (1) 賃金・俸給               | 76,054       | 75,762  | 75,632  | -0.4        | -0.2  | 51.6    | 46.9  | -0.2    | -0.1 |
| (2) 雇主の社会負担             | 10,355       | 10,472  | 10,520  | 1.1         | 0.5   | 7.1     | 6.5   | 0.1     | 0.0  |
| 2. 財産所得(非企業部門)          | 6,709        | 6,173   | 7,114   | -8.0        | 15.2  | 4.2     | 4.4   | -0.3    | 0.6  |
| (1) 一般政府(地方政府等)         | -164         | -214    | -206    | -30.9       | 3.8   | -0.1    | -0.1  | -0.0    | 0.0  |
| (2) 家計                  | 6,804        | 6,319   | 7,240   | -7.1        | 14.6  | 4.3     | 4.5   | -0.3    | 0.6  |
| (3) 対家計民間非営利団体          | 69           | 68      | 80      | -0.8        | 17.0  | 0.0     | 0.0   | -0.0    | 0.0  |
| 3. 企業所得                 | 61,824       | 54,419  | 68,091  | -12.0       | 25.1  | 37.1    | 42.2  | -4.8    | 9.3  |
| (1) 民間法人企業              | 20,960       | 15,876  | 24,066  | -24.3       | 51.6  | 10.8    | 14.9  | -3.3    | 5.6  |
| (2) 公的企業                | 495          | 385     | 366     | -22.2       | -4.8  | 0.3     | 0.2   | -0.1    | -0.0 |
| (3) 個人企業                | 40,369       | 38,158  | 43,659  | -5.5        | 14.4  | 26.0    | 27.1  | -1.4    | 3.7  |
| a. 農林水産業                | 25,152       | 22,283  | 28,816  | -11.4       | 29.3  | 15.2    | 17.9  | -1.9    | 4.4  |
| b. その他の産業(非農林水産・非金融)    | 3,320        | 3,812   | 3,276   | 14.8        | -14.1 | 2.6     | 2.0   | 0.3     | -0.4 |
| c. 持ち家                  | 11,897       | 12,063  | 11,567  | 1.4         | -4.1  | 8.2     | 7.2   | 0.1     | -0.3 |
| 4. 市町村民所得(1+2+3)        | 154,941      | 146,826 | 161,356 | -5.2        | 9.9   | 100.0   | 100.0 | -5.2    | 9.9  |
| 《参考》総人口(常住人口調査) (単位: 人) | 46,415       | 45,953  | 45,374  | -1.0        | -1.3  | -       | -     | -       | -    |
| 1人当たり市町村民所得 (単位: 千円)    | 3,338        | 3,195   | 3,556   | -4.3        | 11.3  | -       | -     | -       | -    |



市町村内総生産: 当該地域の市町村内の経済活動で生産された付加価値の合計。  
 当該地域のGDPに相当する。  
 ※ 市町村内総生産(名目)の県計は県内総生産(名目)と一致する。  
 対県構成比=市町村内総生産(名目)÷県内総生産(名目)×100





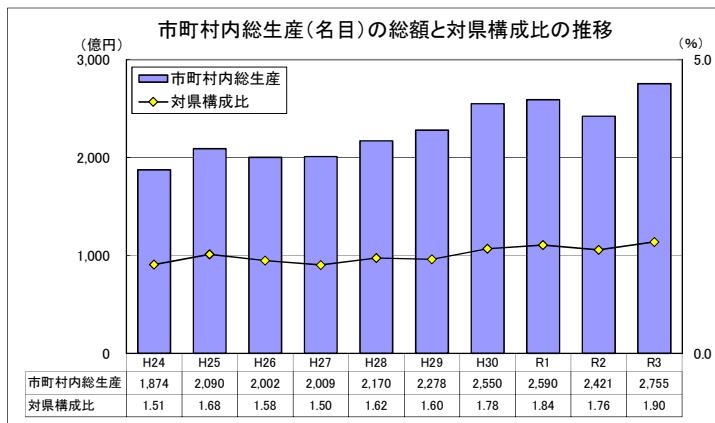
# つくばみらい市

## 市町村内総生産

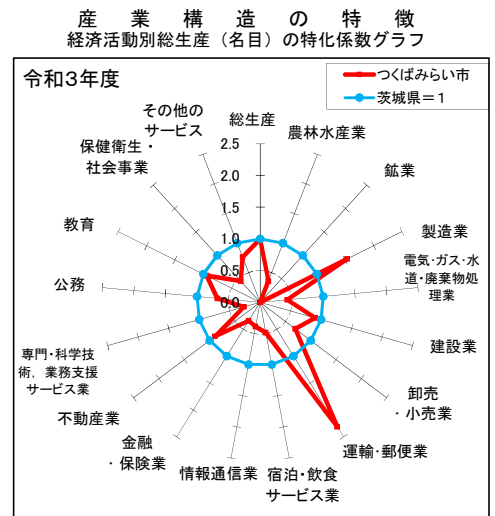
| 区 分                   | 実数 (単位: 百万円) |         |         | 対前年度増加率 (%) |       | 構成比 (%) |       | 寄与度 (%) |      |
|-----------------------|--------------|---------|---------|-------------|-------|---------|-------|---------|------|
|                       | 令和元年度        | 令和2年度   | 令和3年度   | R2年度        | R3年度  | R2年度    | R3年度  | R2年度    | R3年度 |
| 1. 農林水産業              | 2,237        | 2,145   | 1,742   | -4.1        | -18.8 | 0.9     | 0.6   | -0.0    | -0.2 |
| (1) 農業                | 2,237        | 2,145   | 1,742   | -4.1        | -18.8 | 0.9     | 0.6   | -0.0    | -0.2 |
| (2) 林業                | 0            | 0       | 0       | —           | —     | 0.0     | 0.0   | 0.0     | 0.0  |
| (3) 水産業               | 0            | 0       | 0       | —           | —     | 0.0     | 0.0   | 0.0     | 0.0  |
| 2. 鉱業                 | 0            | 0       | 0       | —           | —     | 0.0     | 0.0   | 0.0     | 0.0  |
| 3. 製造業                | 131,233      | 120,210 | 150,202 | -8.4        | 24.9  | 49.7    | 54.5  | -4.3    | 12.4 |
| 4. 電気・ガス・水道・廃棄物処理業    | 3,775        | 3,767   | 3,456   | -0.2        | -8.3  | 1.6     | 1.3   | -0.0    | -0.1 |
| 5. 建設業                | 13,746       | 12,316  | 13,864  | -10.4       | 12.6  | 5.1     | 5.0   | -0.6    | 0.6  |
| 6. 卸売・小売業             | 13,766       | 13,015  | 13,548  | -5.5        | 4.1   | 5.4     | 4.9   | -0.3    | 0.2  |
| 7. 運輸・郵便業             | 24,336       | 23,116  | 24,665  | -5.0        | 6.7   | 9.5     | 9.0   | -0.5    | 0.6  |
| 8. 宿泊・飲食サービス業         | 2,114        | 1,474   | 1,425   | -30.3       | -3.3  | 0.6     | 0.5   | -0.2    | -0.0 |
| 9. 情報通信業              | 1,625        | 1,837   | 2,169   | 13.1        | 18.1  | 0.8     | 0.8   | 0.1     | 0.1  |
| 10. 金融・保険業            | 2,060        | 2,085   | 2,239   | 1.3         | 7.4   | 0.9     | 0.8   | 0.0     | 0.1  |
| 11. 不動産業              | 20,908       | 21,412  | 21,808  | 2.4         | 1.9   | 8.8     | 7.9   | 0.2     | 0.2  |
| 12. 専門・科学技術・業務支援サービス業 | 10,878       | 9,523   | 8,237   | -12.5       | -13.5 | 3.9     | 3.0   | -0.5    | -0.5 |
| 13. 公務                | 6,651        | 6,634   | 6,566   | -0.3        | -1.0  | 2.7     | 2.4   | -0.0    | -0.0 |
| 14. 教育                | 7,639        | 7,660   | 7,874   | 0.3         | 2.8   | 3.2     | 2.9   | 0.0     | 0.1  |
| 15. 保健衛生・社会事業         | 8,714        | 8,677   | 8,708   | -0.4        | 0.3   | 3.6     | 3.2   | -0.0    | 0.0  |
| 16. その他のサービス          | 8,134        | 7,029   | 7,254   | -13.6       | 3.2   | 2.9     | 2.6   | -0.4    | 0.1  |
| 17. 小計                | 257,814      | 240,901 | 273,757 | -6.6        | 13.6  | 99.5    | 99.4  | -6.5    | 13.6 |
| 18. 輸入品に課される税・関税      | 4,493        | 4,283   | 5,676   | -4.7        | 32.5  | 1.8     | 2.1   | -0.1    | 0.6  |
| 19. (控除) 総資本形成に係る消費税  | 3,278        | 3,126   | 3,894   | -4.6        | 24.6  | 1.3     | 1.4   | 0.1     | -0.3 |
| 20. 市町村内総生産 (名目)      | 259,028      | 242,058 | 275,539 | -6.6        | 13.8  | 100.0   | 100.0 | -6.6    | 13.8 |
| 第1次産業                 | 2,237        | 2,145   | 1,742   | -4.1        | -18.8 | 0.9     | 0.6   | -0.0    | -0.2 |
| 第2次産業                 | 144,979      | 132,526 | 164,066 | -8.6        | 23.8  | 54.7    | 59.5  | -4.8    | 13.0 |
| 第3次産業                 | 110,598      | 106,230 | 107,949 | -3.9        | 1.6   | 43.9    | 39.2  | -1.7    | 0.7  |
| 市町村内総生産 (実質: 連鎖方式)    | 258,518      | 239,684 | 281,091 | -7.3        | 17.3  | —       | —     | —       | —    |

## 市町村民所得

| 区 分                      | 実数 (単位: 百万円) |         |         | 対前年度増加率 (%) |       | 構成比 (%) |       | 寄与度 (%) |      |
|--------------------------|--------------|---------|---------|-------------|-------|---------|-------|---------|------|
|                          | 令和元年度        | 令和2年度   | 令和3年度   | R2年度        | R3年度  | R2年度    | R3年度  | R2年度    | R3年度 |
| 1. 市町村民雇用者報酬             | 120,909      | 120,737 | 123,655 | -0.1        | 2.4   | 73.5    | 67.7  | -0.1    | 1.8  |
| (1) 賃金・俸給                | 106,420      | 106,075 | 108,556 | -0.3        | 2.3   | 64.6    | 59.5  | -0.2    | 1.5  |
| (2) 雇主の社会負担              | 14,489       | 14,662  | 15,099  | 1.2         | 3.0   | 8.9     | 8.3   | 0.1     | 0.3  |
| 2. 財産所得 (非企業部門)          | 6,938        | 6,602   | 7,555   | -4.9        | 14.4  | 4.0     | 4.1   | -0.2    | 0.6  |
| (1) 一般政府 (地方政府等)         | -122         | -160    | -145    | -31.1       | 9.1   | -0.1    | -0.1  | -0.0    | 0.0  |
| (2) 家計                   | 6,947        | 6,655   | 7,581   | -4.2        | 13.9  | 4.1     | 4.2   | -0.2    | 0.6  |
| (3) 対家計民間非営利団体           | 113          | 107     | 119     | -5.6        | 11.2  | 0.1     | 0.1   | -0.0    | 0.0  |
| 3. 企業所得                  | 45,680       | 36,882  | 51,368  | -19.3       | 39.3  | 22.5    | 28.1  | -5.1    | 8.8  |
| (1) 民間法人企業               | 32,416       | 23,293  | 38,575  | -28.1       | 65.6  | 14.2    | 21.1  | -5.3    | 9.3  |
| (2) 公的企業                 | 528          | 305     | 156     | -42.2       | -48.8 | 0.2     | 0.1   | -0.1    | -0.1 |
| (3) 個人企業                 | 12,736       | 13,284  | 12,637  | 4.3         | -4.9  | 8.1     | 6.9   | 0.3     | -0.4 |
| a. 農林水産業                 | 1,106        | 1,094   | 764     | -1.0        | -30.2 | 0.7     | 0.4   | -0.0    | -0.2 |
| b. その他の産業 (非農林水産・非金融)    | 3,760        | 4,149   | 4,104   | 10.4        | -1.1  | 2.5     | 2.2   | 0.2     | -0.0 |
| c. 持ち家                   | 7,870        | 8,040   | 7,769   | 2.2         | -3.4  | 4.9     | 4.3   | 0.1     | -0.2 |
| 4. 市町村民所得 (1+2+3)        | 173,527      | 164,220 | 182,578 | -5.4        | 11.2  | 100.0   | 100.0 | -5.4    | 11.2 |
| 《参考》総人口 (常住人口調査) (単位: 人) | 50,870       | 49,872  | 50,161  | -2.0        | 0.6   | —       | —     | —       | —    |
| 1人当たり市町村民所得 (単位: 千円)     | 3,411        | 3,293   | 3,640   | -3.5        | 10.5  | —       | —     | —       | —    |



市町村内総生産: 当該地域の市町村内の経済活動で生産された付加価値の合計。  
 当該地域のGDPに相当する。  
 ※ 市町村内総生産 (名目) の県計は県内総生産 (名目) と一致する。  
 対県構成比 = 市町村内総生産 (名目) ÷ 県内総生産 (名目) × 100



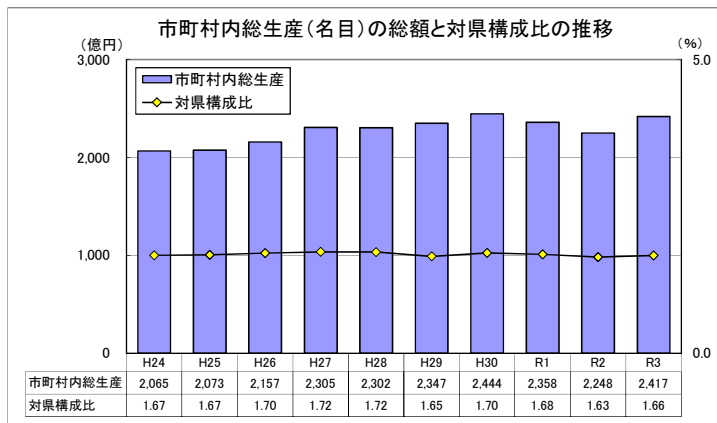
# 小美玉市

## 市町村内総生産

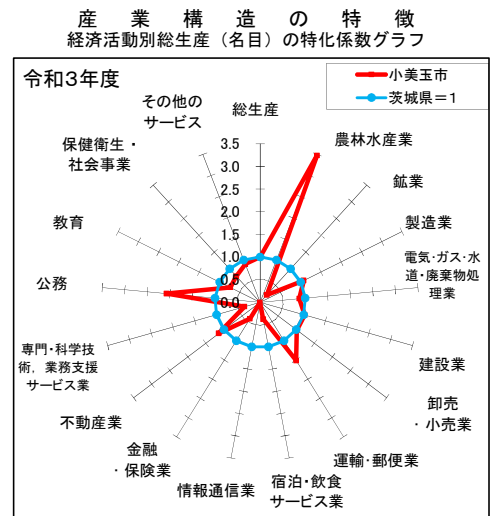
| 区 分                   | 実数 (単位: 百万円) |         |         | 対前年度増加率 (%) |       | 構成比 (%) |       | 寄与度 (%) |      |
|-----------------------|--------------|---------|---------|-------------|-------|---------|-------|---------|------|
|                       | 令和元年度        | 令和2年度   | 令和3年度   | R2年度        | R3年度  | R2年度    | R3年度  | R2年度    | R3年度 |
| 1. 農林水産業              | 15,384       | 15,351  | 14,716  | -0.2        | -4.1  | 6.8     | 6.1   | -0.0    | -0.3 |
| (1) 農業                | 15,225       | 15,192  | 14,544  | -0.2        | -4.3  | 6.8     | 6.0   | -0.0    | -0.3 |
| (2) 林業                | 113          | 114     | 130     | 0.4         | 13.9  | 0.1     | 0.1   | 0.0     | 0.0  |
| (3) 水産業               | 45           | 46      | 43      | 0.5         | -5.2  | 0.0     | 0.0   | 0.0     | -0.0 |
| 2. 鉱業                 | 34           | 35      | 30      | 0.5         | -13.6 | 0.0     | 0.0   | 0.0     | -0.0 |
| 3. 製造業                | 79,152       | 76,335  | 92,465  | -3.6        | 21.1  | 34.0    | 38.3  | -1.2    | 7.2  |
| 4. 電気・ガス・水道・廃棄物処理業    | 6,028        | 6,219   | 6,124   | 3.2         | -1.5  | 2.8     | 2.5   | 0.1     | -0.0 |
| 5. 建設業                | 14,609       | 13,550  | 13,811  | -7.3        | 1.9   | 6.0     | 5.7   | -0.4    | 0.1  |
| 6. 卸売・小売業             | 17,580       | 16,501  | 17,441  | -6.1        | 5.7   | 7.3     | 7.2   | -0.5    | 0.4  |
| 7. 運輸・郵便業             | 20,578       | 15,152  | 14,170  | -26.4       | -6.5  | 6.7     | 5.9   | -2.3    | -0.4 |
| 8. 宿泊・飲食サービス業         | 1,575        | 998     | 974     | -36.6       | -2.4  | 0.4     | 0.4   | -0.2    | -0.0 |
| 9. 情報通信業              | 25           | 31      | 34      | 23.4        | 9.0   | 0.0     | 0.0   | 0.0     | 0.0  |
| 10. 金融・保険業            | 2,707        | 2,499   | 2,439   | -7.7        | -2.4  | 1.1     | 1.0   | -0.1    | -0.0 |
| 11. 不動産業              | 23,624       | 24,095  | 24,460  | 2.0         | 1.5   | 10.7    | 10.1  | 0.2     | 0.2  |
| 12. 専門・科学技術・業務支援サービス業 | 8,335        | 8,932   | 9,683   | 7.2         | 8.4   | 4.0     | 4.0   | 0.3     | 0.3  |
| 13. 公務                | 19,408       | 18,782  | 17,662  | -3.2        | -6.0  | 8.4     | 7.3   | -0.3    | -0.5 |
| 14. 教育                | 5,138        | 5,375   | 5,380   | 4.6         | 0.1   | 2.4     | 2.2   | 0.1     | 0.0  |
| 15. 保健衛生・社会事業         | 12,879       | 12,860  | 13,252  | -0.1        | 3.0   | 5.7     | 5.5   | -0.0    | 0.2  |
| 16. その他のサービス          | 7,624        | 7,017   | 7,495   | -8.0        | 6.8   | 3.1     | 3.1   | -0.3    | 0.2  |
| 17. 小計                | 234,679      | 223,732 | 240,135 | -4.7        | 7.3   | 99.5    | 99.4  | -4.6    | 7.3  |
| 18. 輸入品に課される税・関税      | 4,090        | 3,977   | 4,979   | -2.7        | 25.2  | 1.8     | 2.1   | -0.0    | 0.4  |
| 19. (控除) 総資本形成に係る消費税  | 2,984        | 2,903   | 3,416   | -2.7        | 17.7  | 1.3     | 1.4   | 0.0     | -0.2 |
| 20. 市町村内総生産 (名目)      | 235,785      | 224,806 | 241,698 | -4.7        | 7.5   | 100.0   | 100.0 | -4.7    | 7.5  |
| 第1次産業                 | 15,384       | 15,351  | 14,716  | -0.2        | -4.1  | 6.8     | 6.1   | -0.0    | -0.3 |
| 第2次産業                 | 93,796       | 89,920  | 106,306 | -4.1        | 18.2  | 40.0    | 44.0  | -1.6    | 7.3  |
| 第3次産業                 | 125,500      | 118,461 | 119,112 | -5.6        | 0.5   | 52.7    | 49.3  | -3.0    | 0.3  |
| 市町村内総生産 (実質: 連鎖方式)    | 230,888      | 216,466 | 235,133 | -6.2        | 8.6   | -       | -     | -       | -    |

## 市町村民所得

| 区 分                      | 実数 (単位: 百万円) |         |         | 対前年度増加率 (%) |       | 構成比 (%) |       | 寄与度 (%) |      |
|--------------------------|--------------|---------|---------|-------------|-------|---------|-------|---------|------|
|                          | 令和元年度        | 令和2年度   | 令和3年度   | R2年度        | R3年度  | R2年度    | R3年度  | R2年度    | R3年度 |
| 1. 市町村民雇用者報酬             | 100,252      | 99,800  | 99,386  | -0.5        | -0.4  | 67.7    | 62.7  | -0.3    | -0.3 |
| (1) 賃金・俸給                | 88,238       | 87,681  | 87,251  | -0.6        | -0.5  | 59.5    | 55.0  | -0.4    | -0.3 |
| (2) 雇主の社会負担              | 12,013       | 12,119  | 12,136  | 0.9         | 0.1   | 8.2     | 7.7   | 0.1     | 0.0  |
| 2. 財産所得 (非企業部門)          | 7,371        | 6,855   | 7,591   | -7.0        | 10.7  | 4.6     | 4.8   | -0.3    | 0.5  |
| (1) 一般政府 (地方政府等)         | -210         | -264    | -238    | -25.5       | 9.8   | -0.2    | -0.2  | -0.0    | 0.0  |
| (2) 家計                   | 7,470        | 7,009   | 7,701   | -6.2        | 9.9   | 4.8     | 4.9   | -0.3    | 0.5  |
| (3) 対家計民間非営利団体           | 112          | 110     | 128     | -1.3        | 16.6  | 0.1     | 0.1   | -0.0    | 0.0  |
| 3. 企業所得                  | 48,284       | 40,822  | 51,531  | -15.5       | 26.2  | 27.7    | 32.5  | -4.8    | 7.3  |
| (1) 民間法人企業               | 29,671       | 21,698  | 33,956  | -26.9       | 56.5  | 14.7    | 21.4  | -5.1    | 8.3  |
| (2) 公的企業                 | 501          | 304     | 170     | -39.3       | -44.2 | 0.2     | 0.1   | -0.1    | -0.1 |
| (3) 個人企業                 | 18,112       | 18,820  | 17,405  | 3.9         | -7.5  | 12.8    | 11.0  | 0.5     | -1.0 |
| a. 農林水産業                 | 5,221        | 5,424   | 4,568   | 3.9         | -15.8 | 3.7     | 2.9   | 0.1     | -0.6 |
| b. その他の産業 (非農林水産・非金融)    | 2,950        | 3,276   | 3,107   | 11.0        | -5.1  | 2.2     | 2.0   | 0.2     | -0.1 |
| c. 持ち家                   | 9,941        | 10,120  | 9,729   | 1.8         | -3.9  | 6.9     | 6.1   | 0.1     | -0.3 |
| 4. 市町村民所得 (1+2+3)        | 155,907      | 147,478 | 158,508 | -5.4        | 7.5   | 100.0   | 100.0 | -5.4    | 7.5  |
| 《参考》総人口 (常住人口調査) (単位: 人) | 49,200       | 48,870  | 48,089  | -0.7        | -1.6  | -       | -     | -       | -    |
| 1人当たり市町村民所得 (単位: 千円)     | 3,169        | 3,018   | 3,296   | -4.8        | 9.2   | -       | -     | -       | -    |



市町村内総生産: 当該地域の市町村内の経済活動で生産された付加価値の合計。  
 当該地域のGDPに相当する。  
 ※ 市町村内総生産 (名目) の県計は県内総生産 (名目) と一致する。  
 対県構成比 = 市町村内総生産 (名目) ÷ 県内総生産 (名目) × 100



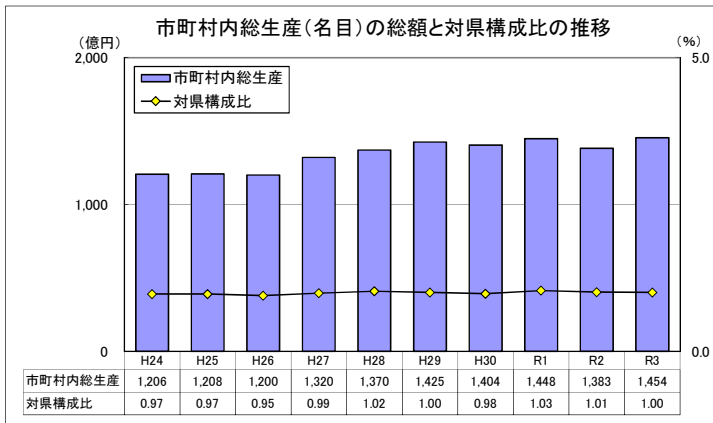
# 茨城町

## 市町村内総生産

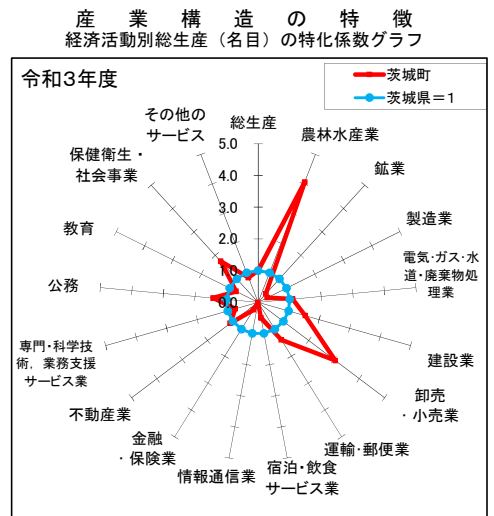
| 区 分                   | 実数 (単位: 百万円) |         |         | 対前年度増加率 (%) |       | 構成比 (%) |       | 寄与度 (%) |      |
|-----------------------|--------------|---------|---------|-------------|-------|---------|-------|---------|------|
|                       | 令和元年度        | 令和2年度   | 令和3年度   | R2年度        | R3年度  | R2年度    | R3年度  | R2年度    | R3年度 |
| 1. 農林水産業              | 10,842       | 10,719  | 10,361  | -1.1        | -3.3  | 7.8     | 7.1   | -0.1    | -0.3 |
| (1) 農業                | 10,720       | 10,597  | 10,248  | -1.1        | -3.3  | 7.7     | 7.0   | -0.1    | -0.3 |
| (2) 林業                | 45           | 43      | 37      | -5.9        | -13.2 | 0.0     | 0.0   | -0.0    | -0.0 |
| (3) 水産業               | 77           | 79      | 75      | 1.9         | -4.5  | 0.1     | 0.1   | 0.0     | -0.0 |
| 2. 鉱業                 | 34           | 31      | 30      | -10.7       | -2.8  | 0.0     | 0.0   | -0.0    | -0.0 |
| 3. 製造業                | 16,708       | 18,693  | 16,615  | 11.9        | -11.1 | 13.5    | 11.4  | 1.4     | -1.5 |
| 4. 電気・ガス・水道・廃棄物処理業    | 4,454        | 4,605   | 4,628   | 3.4         | 0.5   | 3.3     | 3.2   | 0.1     | 0.0  |
| 5. 建設業                | 10,330       | 7,161   | 12,520  | -30.7       | 74.8  | 5.2     | 8.6   | -2.2    | 3.9  |
| 6. 卸売・小売業             | 32,223       | 29,082  | 31,473  | -9.7        | 8.2   | 21.0    | 21.6  | -2.2    | 1.7  |
| 7. 運輸・郵便業             | 10,153       | 8,408   | 7,848   | -17.2       | -6.7  | 6.1     | 5.4   | -1.2    | -0.4 |
| 8. 宿泊・飲食サービス業         | 1,355        | 827     | 776     | -39.0       | -6.2  | 0.6     | 0.5   | -0.4    | -0.0 |
| 9. 情報通信業              | 27           | 32      | 25      | 20.1        | -22.4 | 0.0     | 0.0   | 0.0     | -0.0 |
| 10. 金融・保険業            | 1,032        | 985     | 959     | -4.5        | -2.7  | 0.7     | 0.7   | -0.0    | -0.0 |
| 11. 不動産業              | 13,735       | 13,876  | 14,212  | 1.0         | 2.4   | 10.0    | 9.8   | 0.1     | 0.2  |
| 12. 専門・科学技術・業務支援サービス業 | 8,625        | 10,268  | 12,312  | 19.0        | 19.9  | 7.4     | 8.5   | 1.1     | 1.5  |
| 13. 公務                | 7,536        | 7,451   | 7,286   | -1.1        | -2.2  | 5.4     | 5.0   | -0.1    | -0.1 |
| 14. 教育                | 6,131        | 4,726   | 3,405   | -22.9       | -27.9 | 3.4     | 2.3   | -1.0    | -1.0 |
| 15. 保健衛生・社会事業         | 16,802       | 16,827  | 17,831  | 0.1         | 6.0   | 12.2    | 12.3  | 0.0     | 0.7  |
| 16. その他のサービス          | 4,125        | 3,918   | 4,182   | -5.0        | 6.7   | 2.8     | 2.9   | -0.1    | 0.2  |
| 17. 小計                | 144,115      | 137,609 | 144,463 | -4.5        | 5.0   | 99.5    | 99.4  | -4.5    | 5.0  |
| 18. 輸入品に課される税・関税      | 2,511        | 2,446   | 2,995   | -2.6        | 22.4  | 1.8     | 2.1   | -0.0    | 0.4  |
| 19. (控除) 総資本形成に係る消費税  | 1,832        | 1,786   | 2,055   | -2.5        | 15.1  | 1.3     | 1.4   | 0.0     | -0.2 |
| 20. 市町村内総生産 (名目)      | 144,794      | 138,269 | 145,403 | -4.5        | 5.2   | 100.0   | 100.0 | -4.5    | 5.2  |
| 第1次産業                 | 10,842       | 10,719  | 10,361  | -1.1        | -3.3  | 7.8     | 7.1   | -0.1    | -0.3 |
| 第2次産業                 | 27,072       | 25,885  | 29,165  | -4.4        | 12.7  | 18.7    | 20.1  | -0.8    | 2.4  |
| 第3次産業                 | 106,200      | 101,005 | 104,937 | -4.9        | 3.9   | 73.0    | 72.2  | -3.6    | 2.8  |
| 市町村内総生産 (実質: 連鎖方式)    | 141,445      | 132,898 | 139,440 | -6.0        | 4.9   | -       | -     | -       | -    |

## 市町村民所得

| 区 分                      | 実数 (単位: 百万円) |        |        | 対前年度増加率 (%) |       | 構成比 (%) |       | 寄与度 (%) |      |
|--------------------------|--------------|--------|--------|-------------|-------|---------|-------|---------|------|
|                          | 令和元年度        | 令和2年度  | 令和3年度  | R2年度        | R3年度  | R2年度    | R3年度  | R2年度    | R3年度 |
| 1. 市町村民雇用者報酬             | 59,326       | 58,918 | 58,817 | -0.7        | -0.2  | 66.1    | 61.1  | -0.4    | -0.1 |
| (1) 賃金・俸給                | 52,217       | 51,763 | 51,635 | -0.9        | -0.2  | 58.0    | 53.6  | -0.5    | -0.1 |
| (2) 雇主の社会負担              | 7,109        | 7,155  | 7,182  | 0.6         | 0.4   | 8.0     | 7.5   | 0.0     | 0.0  |
| 2. 財産所得 (非企業部門)          | 4,062        | 3,767  | 4,305  | -7.3        | 14.3  | 4.2     | 4.5   | -0.3    | 0.6  |
| (1) 一般政府 (地方政府等)         | -29          | -62    | -45    | -110.8      | 26.6  | -0.1    | -0.0  | -0.0    | 0.0  |
| (2) 家計                   | 3,988        | 3,739  | 4,260  | -6.2        | 13.9  | 4.2     | 4.4   | -0.3    | 0.6  |
| (3) 対家計民間非営利団体           | 104          | 90     | 90     | -13.3       | 0.5   | 0.1     | 0.1   | -0.0    | 0.0  |
| 3. 企業所得                  | 31,908       | 26,497 | 33,124 | -17.0       | 25.0  | 29.7    | 34.4  | -5.7    | 7.4  |
| (1) 民間法人企業               | 18,082       | 13,281 | 20,331 | -26.6       | 53.1  | 14.9    | 21.1  | -5.0    | 7.9  |
| (2) 公的企業                 | 358          | 241    | 180    | -32.6       | -25.4 | 0.3     | 0.2   | -0.1    | -0.1 |
| (3) 個人企業                 | 13,468       | 12,975 | 12,613 | -3.7        | -2.8  | 14.5    | 13.1  | -0.5    | -0.4 |
| a. 農林水産業                 | 4,485        | 3,575  | 3,862  | -20.3       | 8.0   | 4.0     | 4.0   | -1.0    | 0.3  |
| b. その他の産業 (非農林水産・非金融)    | 2,372        | 2,706  | 2,292  | 14.1        | -15.3 | 3.0     | 2.4   | 0.4     | -0.5 |
| c. 持ち家                   | 6,610        | 6,694  | 6,460  | 1.3         | -3.5  | 7.5     | 6.7   | 0.1     | -0.3 |
| 4. 市町村民所得 (1+2+3)        | 95,296       | 89,182 | 96,247 | -6.4        | 7.9   | 100.0   | 100.0 | -6.4    | 7.9  |
| 《参考》総人口 (常住人口調査) (単位: 人) | 31,906       | 31,401 | 30,993 | -1.6        | -1.3  | -       | -     | -       | -    |
| 1人当たり市町村民所得 (単位: 千円)     | 2,987        | 2,840  | 3,105  | -4.9        | 9.3   | -       | -     | -       | -    |



市町村内総生産: 当該地域の市町村内の経済活動で生産された付加価値の合計。  
 当該地域のGDPに相当する。  
 ※ 市町村内総生産 (名目) の県計は県内総生産 (名目) と一致する。  
 対県構成比 = 市町村内総生産 (名目) ÷ 県内総生産 (名目) × 100



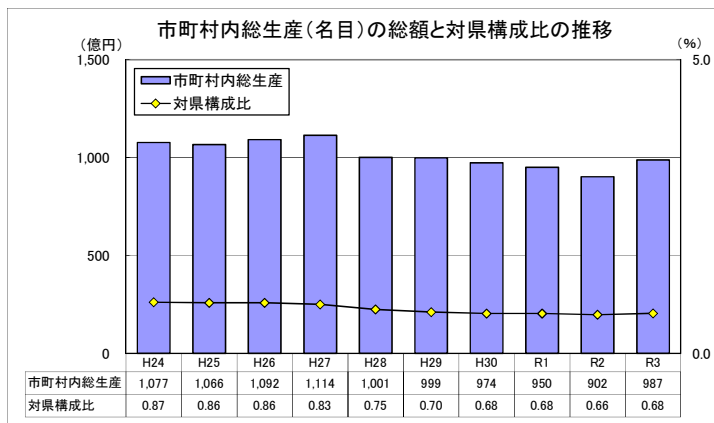
# 大洗町

## 市町村内総生産

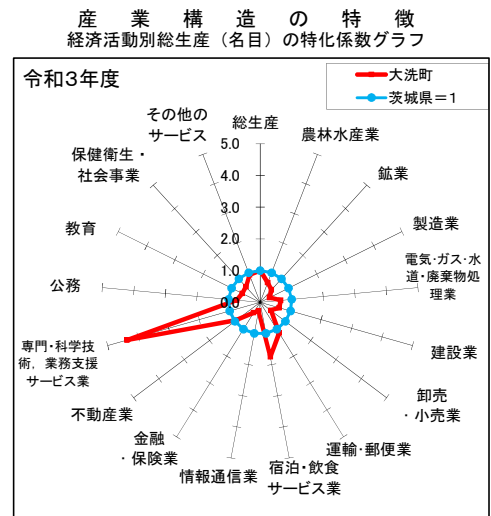
| 区 分                   | 実数 (単位: 百万円) |        |        | 対前年度増加率 (%) |       | 構成比 (%) |       | 寄与度 (%) |      |
|-----------------------|--------------|--------|--------|-------------|-------|---------|-------|---------|------|
|                       | 令和元年度        | 令和2年度  | 令和3年度  | R2年度        | R3年度  | R2年度    | R3年度  | R2年度    | R3年度 |
| 1. 農林水産業              | 1,129        | 1,199  | 1,150  | 6.2         | -4.0  | 1.3     | 1.2   | 0.1     | -0.1 |
| (1) 農業                | 1,057        | 1,126  | 1,077  | 6.6         | -4.4  | 1.2     | 1.1   | 0.1     | -0.1 |
| (2) 林業                | 0            | 0      | 0      | -           | -     | 0.0     | 0.0   | 0.0     | 0.0  |
| (3) 水産業               | 72           | 73     | 74     | 1.0         | 1.2   | 0.1     | 0.1   | 0.0     | 0.0  |
| 2. 鉱業                 | 34           | 31     | 30     | -10.7       | -2.8  | 0.0     | 0.0   | -0.0    | -0.0 |
| 3. 製造業                | 5,422        | 4,533  | 11,905 | -16.4       | 162.6 | 5.0     | 12.1  | -0.9    | 8.2  |
| 4. 電気・ガス・水道・廃棄物処理業    | 1,927        | 1,914  | 1,884  | -0.7        | -1.6  | 2.1     | 1.9   | -0.0    | -0.0 |
| 5. 建設業                | 3,368        | 3,428  | 3,433  | 1.8         | 0.1   | 3.8     | 3.5   | 0.1     | 0.0  |
| 6. 卸売・小売業             | 3,110        | 2,850  | 2,966  | -8.3        | 4.1   | 3.2     | 3.0   | -0.3    | 0.1  |
| 7. 運輸・郵便業             | 5,221        | 5,100  | 4,369  | -2.3        | -14.3 | 5.7     | 4.4   | -0.1    | -0.8 |
| 8. 宿泊・飲食サービス業         | 3,991        | 1,909  | 1,836  | -52.2       | -3.8  | 2.1     | 1.9   | -2.2    | -0.1 |
| 9. 情報通信業              | 575          | 518    | 553    | -9.9        | 6.7   | 0.6     | 0.6   | -0.1    | 0.0  |
| 10. 金融・保険業            | 1,033        | 958    | 912    | -7.3        | -4.8  | 1.1     | 0.9   | -0.1    | -0.1 |
| 11. 不動産業              | 8,436        | 8,290  | 8,172  | -1.7        | -1.4  | 9.2     | 8.3   | -0.2    | -0.1 |
| 12. 専門・科学技術・業務支援サービス業 | 47,813       | 47,217 | 48,728 | -1.2        | 3.2   | 52.3    | 49.3  | -0.6    | 1.7  |
| 13. 公務                | 2,662        | 2,629  | 2,579  | -1.2        | -1.9  | 2.9     | 2.6   | -0.0    | -0.1 |
| 14. 教育                | 1,918        | 1,853  | 1,887  | -3.4        | 1.8   | 2.1     | 1.9   | -0.1    | 0.0  |
| 15. 保健衛生・社会事業         | 4,517        | 4,467  | 4,568  | -1.1        | 2.3   | 5.0     | 4.6   | -0.1    | 0.1  |
| 16. その他のサービス          | 3,426        | 2,900  | 3,137  | -15.3       | 8.2   | 3.2     | 3.2   | -0.6    | 0.3  |
| 17. 小計                | 94,580       | 89,797 | 98,109 | -5.1        | 9.3   | 99.5    | 99.4  | -5.0    | 9.2  |
| 18. 輸入品に課される税・関税      | 1,648        | 1,596  | 2,034  | -3.1        | 27.4  | 1.8     | 2.1   | -0.1    | 0.5  |
| 19. (控除) 総資本形成に係る消費税  | 1,202        | 1,165  | 1,396  | -3.1        | 19.8  | 1.3     | 1.4   | 0.0     | -0.3 |
| 20. 市町村内総生産 (名目)      | 95,026       | 90,228 | 98,748 | -5.0        | 9.4   | 100.0   | 100.0 | -5.0    | 9.4  |
| 第1次産業                 | 1,129        | 1,199  | 1,150  | 6.2         | -4.0  | 1.3     | 1.2   | 0.1     | -0.1 |
| 第2次産業                 | 8,825        | 7,993  | 15,368 | -9.4        | 92.3  | 8.9     | 15.6  | -0.9    | 8.2  |
| 第3次産業                 | 84,627       | 80,606 | 81,591 | -4.8        | 1.2   | 89.3    | 82.6  | -4.2    | 1.1  |
| 市町村内総生産 (実質: 連鎖方式)    | 91,853       | 86,363 | 93,391 | -6.0        | 8.1   | -       | -     | -       | -    |

## 市町村民所得

| 区 分                      | 実数 (単位: 百万円) |        |        | 対前年度増加率 (%) |       | 構成比 (%) |       | 寄与度 (%) |      |
|--------------------------|--------------|--------|--------|-------------|-------|---------|-------|---------|------|
|                          | 令和元年度        | 令和2年度  | 令和3年度  | R2年度        | R3年度  | R2年度    | R3年度  | R2年度    | R3年度 |
| 1. 市町村民雇用者報酬             | 31,839       | 31,160 | 30,824 | -2.1        | -1.1  | 64.2    | 57.8  | -1.3    | -0.7 |
| (1) 賃金・俸給                | 28,024       | 27,376 | 27,061 | -2.3        | -1.2  | 56.4    | 50.8  | -1.2    | -0.6 |
| (2) 雇主の社会負担              | 3,815        | 3,784  | 3,764  | -0.8        | -0.5  | 7.8     | 7.1   | -0.1    | -0.0 |
| 2. 財産所得 (非企業部門)          | 2,299        | 2,117  | 2,397  | -7.9        | 13.2  | 4.4     | 4.5   | -0.3    | 0.6  |
| (1) 一般政府 (地方政府等)         | 92           | 27     | 76     | -70.4       | 178.5 | 0.1     | 0.1   | -0.1    | 0.1  |
| (2) 家計                   | 2,167        | 2,052  | 2,278  | -5.3        | 11.0  | 4.2     | 4.3   | -0.2    | 0.5  |
| (3) 対家計民間非営利団体           | 39           | 38     | 43     | -3.5        | 14.1  | 0.1     | 0.1   | -0.0    | 0.0  |
| 3. 企業所得                  | 18,240       | 15,232 | 20,093 | -16.5       | 31.9  | 31.4    | 37.7  | -5.7    | 10.0 |
| (1) 民間法人企業               | 12,173       | 8,841  | 14,058 | -27.4       | 59.0  | 18.2    | 26.4  | -6.4    | 10.8 |
| (2) 公的企業                 | 198          | 118    | 65     | -40.3       | -44.9 | 0.2     | 0.1   | -0.2    | -0.1 |
| (3) 個人企業                 | 5,868        | 6,272  | 5,969  | 6.9         | -4.8  | 12.9    | 11.2  | 0.8     | -0.6 |
| a. 農林水産業                 | 1,345        | 1,517  | 1,494  | 12.8        | -1.5  | 3.1     | 2.8   | 0.3     | -0.0 |
| b. その他の産業 (非農林水産・非金融)    | 1,396        | 1,578  | 1,437  | 13.1        | -8.9  | 3.3     | 2.7   | 0.3     | -0.3 |
| c. 持ち家                   | 3,128        | 3,177  | 3,037  | 1.6         | -4.4  | 6.5     | 5.7   | 0.1     | -0.3 |
| 4. 市町村民所得 (1+2+3)        | 52,378       | 48,508 | 53,314 | -7.4        | 9.9   | 100.0   | 100.0 | -7.4    | 9.9  |
| 《参考》総人口 (常住人口調査) (単位: 人) | 15,992       | 15,715 | 15,398 | -1.7        | -2.0  | -       | -     | -       | -    |
| 1人当たり市町村民所得 (単位: 千円)     | 3,275        | 3,087  | 3,462  | -5.8        | 12.2  | -       | -     | -       | -    |



市町村内総生産: 当該地域の市町村内の経済活動で生産された付加価値の合計。  
 当該地域のGDPに相当する。  
 ※ 市町村内総生産 (名目) の県計は県内総生産 (名目) と一致する。  
 対県構成比 = 市町村内総生産 (名目) ÷ 県内総生産 (名目) × 100



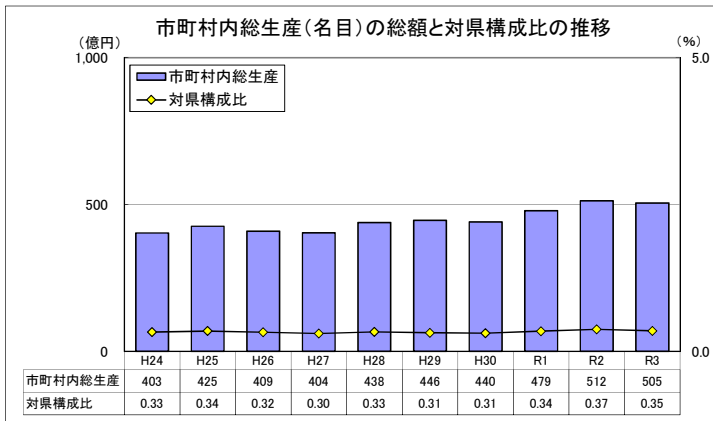
# 城里町

## 市町村内総生産

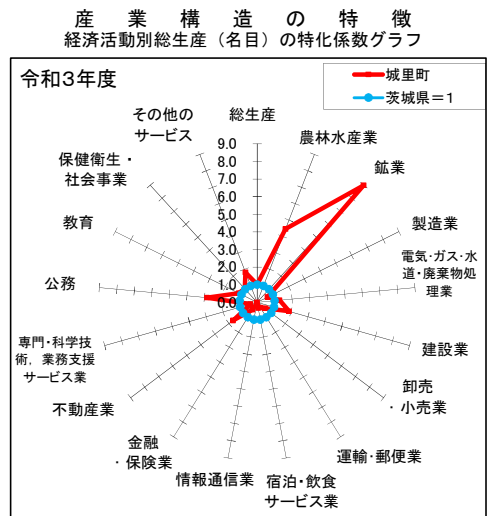
| 区 分                   | 実数 (単位: 百万円) |        |        | 対前年度増加率 (%) |       | 構成比 (%) |       | 寄与度 (%) |      |
|-----------------------|--------------|--------|--------|-------------|-------|---------|-------|---------|------|
|                       | 令和元年度        | 令和2年度  | 令和3年度  | R2年度        | R3年度  | R2年度    | R3年度  | R2年度    | R3年度 |
| 1. 農林水産業              | 4,071        | 4,067  | 3,942  | -0.1        | -3.1  | 7.9     | 7.8   | -0.0    | -0.2 |
| (1) 農業                | 3,879        | 3,882  | 3,757  | 0.1         | -3.2  | 7.6     | 7.4   | 0.0     | -0.2 |
| (2) 林業                | 193          | 185    | 185    | -4.0        | 0.2   | 0.4     | 0.4   | -0.0    | 0.0  |
| (3) 水産業               | 0            | 0      | 0      | —           | —     | 0.0     | 0.0   | 0.0     | 0.0  |
| 2. 鉱業                 | 203          | 231    | 258    | 13.7        | 11.8  | 0.5     | 0.5   | 0.1     | 0.1  |
| 3. 製造業                | 9,857        | 10,421 | 11,715 | 5.7         | 12.4  | 20.4    | 23.2  | 1.2     | 2.5  |
| 4. 電気・ガス・水道・廃棄物処理業    | 1,872        | 2,889  | 1,885  | 54.3        | -34.7 | 5.6     | 3.7   | 2.1     | -2.0 |
| 5. 建設業                | 4,212        | 6,573  | 5,302  | 56.1        | -19.3 | 12.8    | 10.5  | 4.9     | -2.5 |
| 6. 卸売・小売業             | 2,141        | 1,974  | 2,030  | -7.8        | 2.8   | 3.9     | 4.0   | -0.3    | 0.1  |
| 7. 運輸・郵便業             | 950          | 788    | 685    | -17.0       | -13.1 | 1.5     | 1.4   | -0.3    | -0.2 |
| 8. 宿泊・飲食サービス業         | 298          | 192    | 180    | -35.7       | -6.3  | 0.4     | 0.4   | -0.2    | -0.0 |
| 9. 情報通信業              | 9            | 8      | 8      | -10.0       | 3.4   | 0.0     | 0.0   | -0.0    | 0.0  |
| 10. 金融・保険業            | 683          | 630    | 598    | -7.7        | -5.1  | 1.2     | 1.2   | -0.1    | -0.1 |
| 11. 不動産業              | 7,428        | 7,581  | 7,659  | 2.1         | 1.0   | 14.8    | 15.2  | 0.3     | 0.2  |
| 12. 専門・科学技術・業務支援サービス業 | 2,019        | 2,117  | 2,210  | 4.9         | 4.4   | 4.1     | 4.4   | 0.2     | 0.2  |
| 13. 公務                | 5,179        | 5,189  | 5,091  | 0.2         | -1.9  | 10.1    | 10.1  | 0.0     | -0.2 |
| 14. 教育                | 1,763        | 1,768  | 1,771  | 0.3         | 0.2   | 3.5     | 3.5   | 0.0     | 0.0  |
| 15. 保健衛生・社会事業         | 3,556        | 3,576  | 3,676  | 0.6         | 2.8   | 7.0     | 7.3   | 0.0     | 0.2  |
| 16. その他のサービス          | 3,412        | 2,938  | 3,167  | -13.9       | 7.8   | 5.7     | 6.3   | -1.0    | 0.4  |
| 17. 小計                | 47,653       | 50,942 | 50,177 | 6.9         | -1.5  | 99.5    | 99.4  | 6.9     | -1.5 |
| 18. 輸入品に課される税・関税      | 830          | 906    | 1,040  | 9.1         | 14.9  | 1.8     | 2.1   | 0.2     | 0.3  |
| 19. (控除) 総資本形成に係る消費税  | 606          | 661    | 714    | 9.1         | 8.0   | 1.3     | 1.4   | -0.1    | -0.1 |
| 20. 市町村内総生産 (名目)      | 47,878       | 51,187 | 50,504 | 6.9         | -1.3  | 100.0   | 100.0 | 6.9     | -1.3 |
| 第1次産業                 | 4,071        | 4,067  | 3,942  | -0.1        | -3.1  | 7.9     | 7.8   | -0.0    | -0.2 |
| 第2次産業                 | 14,272       | 17,225 | 17,276 | 20.7        | 0.3   | 33.7    | 34.2  | 6.2     | 0.1  |
| 第3次産業                 | 29,310       | 29,650 | 28,959 | 1.2         | -2.3  | 57.9    | 57.3  | 0.7     | -1.3 |
| 市町村内総生産 (実質: 連鎖方式)    | 46,709       | 49,454 | 49,080 | 5.9         | -0.8  | —       | —     | —       | —    |

## 市町村民所得

| 区 分                      | 実数 (単位: 百万円) |        |        | 対前年度増加率 (%) |       | 構成比 (%) |       | 寄与度 (%) |      |
|--------------------------|--------------|--------|--------|-------------|-------|---------|-------|---------|------|
|                          | 令和元年度        | 令和2年度  | 令和3年度  | R2年度        | R3年度  | R2年度    | R3年度  | R2年度    | R3年度 |
| 1. 市町村民雇用者報酬             | 33,325       | 32,052 | 31,754 | -3.8        | -0.9  | 70.0    | 66.7  | -2.6    | -0.7 |
| (1) 賃金・俸給                | 29,331       | 28,160 | 27,877 | -4.0        | -1.0  | 61.5    | 58.5  | -2.4    | -0.6 |
| (2) 雇主の社会負担              | 3,993        | 3,892  | 3,877  | -2.5        | -0.4  | 8.5     | 8.1   | -0.2    | -0.0 |
| 2. 財産所得 (非企業部門)          | 2,161        | 1,980  | 2,269  | -8.4        | 14.6  | 4.3     | 4.8   | -0.4    | 0.6  |
| (1) 一般政府 (地方政府等)         | -24          | -66    | -47    | -176.2      | 27.6  | -0.1    | -0.1  | -0.1    | 0.0  |
| (2) 家計                   | 2,151        | 2,011  | 2,275  | -6.5        | 13.1  | 4.4     | 4.8   | -0.3    | 0.6  |
| (3) 対家計民間非営利団体           | 34           | 34     | 41     | 2.1         | 19.7  | 0.1     | 0.1   | 0.0     | 0.0  |
| 3. 企業所得                  | 12,887       | 11,731 | 13,614 | -9.0        | 16.1  | 25.6    | 28.6  | -2.4    | 4.1  |
| (1) 民間法人企業               | 6,243        | 5,059  | 7,277  | -19.0       | 43.9  | 11.1    | 15.3  | -2.4    | 4.8  |
| (2) 公的企業                 | 125          | 91     | 68     | -27.0       | -25.1 | 0.2     | 0.1   | -0.1    | -0.1 |
| (3) 個人企業                 | 6,519        | 6,581  | 6,268  | 0.9         | -4.7  | 14.4    | 13.2  | 0.1     | -0.7 |
| a. 農林水産業                 | 702          | 527    | 626    | -24.9       | 18.8  | 1.2     | 1.3   | -0.4    | 0.2  |
| b. その他の産業 (非農林水産・非金融)    | 1,367        | 1,555  | 1,331  | 13.8        | -14.4 | 3.4     | 2.8   | 0.4     | -0.5 |
| c. 持ち家                   | 4,450        | 4,498  | 4,311  | 1.1         | -4.2  | 9.8     | 9.1   | 0.1     | -0.4 |
| 4. 市町村民所得 (1+2+3)        | 48,373       | 45,763 | 47,636 | -5.4        | 4.1   | 100.0   | 100.0 | -5.4    | 4.1  |
| 《参考》総人口 (常住人口調査) (単位: 人) | 18,429       | 18,097 | 17,774 | -1.8        | -1.8  | —       | —     | —       | —    |
| 1人当たり市町村民所得 (単位: 千円)     | 2,625        | 2,529  | 2,680  | -3.7        | 6.0   | —       | —     | —       | —    |



市町村内総生産: 当該地域の市町村内の経済活動で生産された付加価値の合計。  
 当該地域のGDPに相当する。  
 ※ 市町村内総生産 (名目) の県計は県内総生産 (名目) と一致する。  
 対県構成比 = 市町村内総生産 (名目) ÷ 県内総生産 (名目) × 100



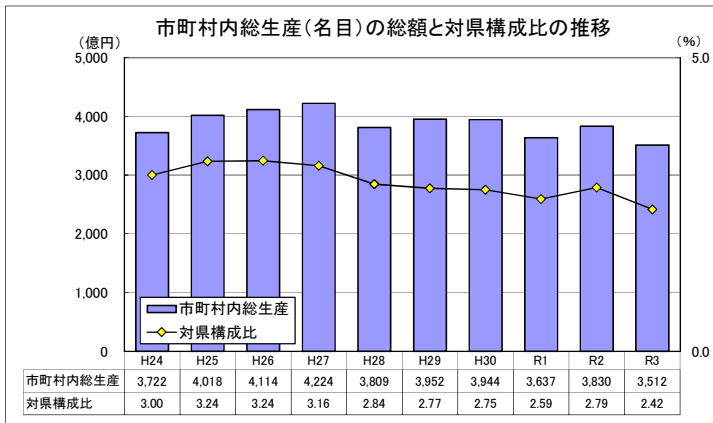
# 東海村

## 市町村内総生産

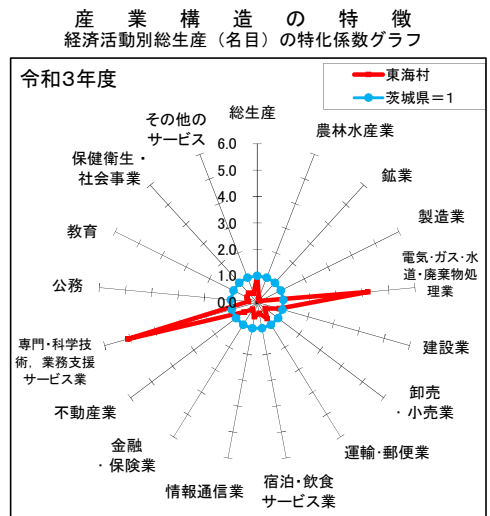
| 区 分                   | 実数 (単位: 百万円) |         |         | 対前年度増加率 (%) |       | 構成比 (%) |       | 寄与度 (%) |       |
|-----------------------|--------------|---------|---------|-------------|-------|---------|-------|---------|-------|
|                       | 令和元年度        | 令和2年度   | 令和3年度   | R2年度        | R3年度  | R2年度    | R3年度  | R2年度    | R3年度  |
| 1. 農林水産業              | 1,124        | 1,176   | 1,136   | 4.7         | -3.4  | 0.3     | 0.3   | 0.0     | -0.0  |
| (1) 農業                | 1,124        | 1,176   | 1,136   | 4.7         | -3.4  | 0.3     | 0.3   | 0.0     | -0.0  |
| (2) 林業                | 0            | 0       | 0       | -           | -     | 0.0     | 0.0   | 0.0     | 0.0   |
| (3) 水産業               | 0            | 0       | 0       | -           | -     | 0.0     | 0.0   | 0.0     | 0.0   |
| 2. 鉱業                 | 11           | 15      | 22      | 34.0        | 45.8  | 0.0     | 0.0   | 0.0     | 0.0   |
| 3. 製造業                | 5,774        | 7,325   | 14,552  | 26.9        | 98.7  | 1.9     | 4.1   | 0.4     | 1.9   |
| 4. 電気・ガス・水道・廃棄物処理業    | 72,863       | 86,032  | 43,130  | 18.1        | -49.9 | 22.5    | 12.3  | 3.6     | -11.2 |
| 5. 建設業                | 12,004       | 20,329  | 17,169  | 69.4        | -15.5 | 5.3     | 4.9   | 2.3     | -0.8  |
| 6. 卸売・小売業             | 9,862        | 9,391   | 9,790   | -4.8        | 4.3   | 2.5     | 2.8   | -0.1    | 0.1   |
| 7. 運輸・郵便業             | 11,191       | 11,499  | 9,923   | 2.7         | -13.7 | 3.0     | 2.8   | 0.1     | -0.4  |
| 8. 宿泊・飲食サービス業         | 2,779        | 1,706   | 1,599   | -38.6       | -6.3  | 0.4     | 0.5   | -0.3    | -0.0  |
| 9. 情報通信業              | 4,578        | 3,952   | 3,928   | -13.7       | -0.6  | 1.0     | 1.1   | -0.2    | -0.0  |
| 10. 金融・保険業            | 2,233        | 2,321   | 2,587   | 3.9         | 11.5  | 0.6     | 0.7   | 0.0     | 0.1   |
| 11. 不動産業              | 18,764       | 18,820  | 18,985  | 0.3         | 0.9   | 4.9     | 5.4   | 0.0     | 0.0   |
| 12. 専門・科学技術・業務支援サービス業 | 196,260      | 194,579 | 201,576 | -0.9        | 3.6   | 50.8    | 57.4  | -0.5    | 1.8   |
| 13. 公務                | 4,245        | 4,151   | 4,041   | -2.2        | -2.7  | 1.1     | 1.2   | -0.0    | -0.0  |
| 14. 教育                | 4,500        | 4,511   | 4,479   | 0.2         | -0.7  | 1.2     | 1.3   | 0.0     | -0.0  |
| 15. 保健衛生・社会事業         | 11,245       | 11,140  | 11,521  | -0.9        | 3.4   | 2.9     | 3.3   | -0.0    | 0.1   |
| 16. その他のサービス          | 4,581        | 4,236   | 4,463   | -7.5        | 5.4   | 1.1     | 1.3   | -0.1    | 0.1   |
| 17. 小計                | 362,015      | 381,183 | 348,902 | 5.3         | -8.5  | 99.5    | 99.4  | 5.3     | -8.4  |
| 18. 輸入品に課される税・関税      | 6,309        | 6,776   | 7,234   | 7.4         | 6.8   | 1.8     | 2.1   | 0.1     | 0.1   |
| 19. (控除) 総資本形成に係る消費税  | 4,603        | 4,946   | 4,963   | 7.5         | 0.3   | 1.3     | 1.4   | -0.1    | -0.0  |
| 20. 市町村内総生産(名目)       | 363,721      | 383,013 | 351,173 | 5.3         | -8.3  | 100.0   | 100.0 | 5.3     | -8.3  |
| 第1次産業                 | 1,124        | 1,176   | 1,136   | 4.7         | -3.4  | 0.3     | 0.3   | 0.0     | -0.0  |
| 第2次産業                 | 17,790       | 27,670  | 31,743  | 55.5        | 14.7  | 7.2     | 9.0   | 2.7     | 1.1   |
| 第3次産業                 | 343,102      | 352,337 | 316,023 | 2.7         | -10.3 | 92.0    | 90.0  | 2.5     | -9.5  |
| 市町村内総生産(実質:連鎖方式)      | 348,166      | 350,765 | 343,183 | 0.7         | -2.2  | -       | -     | -       | -     |

## 市町村民所得

| 区 分                     | 実数 (単位: 百万円) |         |         | 対前年度増加率 (%) |       | 構成比 (%) |       | 寄与度 (%) |      |
|-------------------------|--------------|---------|---------|-------------|-------|---------|-------|---------|------|
|                         | 令和元年度        | 令和2年度   | 令和3年度   | R2年度        | R3年度  | R2年度    | R3年度  | R2年度    | R3年度 |
| 1. 市町村民雇用者報酬            | 93,489       | 93,073  | 94,430  | -0.4        | 1.5   | 64.6    | 59.7  | -0.3    | 0.9  |
| (1) 賃金・俸給               | 82,286       | 81,771  | 82,900  | -0.6        | 1.4   | 56.8    | 52.4  | -0.3    | 0.8  |
| (2) 雇主の社会負担             | 11,203       | 11,302  | 11,530  | 0.9         | 2.0   | 7.9     | 7.3   | 0.1     | 0.2  |
| 2. 財産所得(非企業部門)          | 6,555        | 6,300   | 7,137   | -3.9        | 13.3  | 4.4     | 4.5   | -0.2    | 0.6  |
| (1) 一般政府(地方政府等)         | 25           | 14      | 25      | -45.1       | 77.6  | 0.0     | 0.0   | -0.0    | 0.0  |
| (2) 家計                  | 6,464        | 6,221   | 7,036   | -3.8        | 13.1  | 4.3     | 4.4   | -0.2    | 0.6  |
| (3) 対家計民間非営利団体          | 66           | 66      | 77      | -1.1        | 17.3  | 0.0     | 0.0   | -0.0    | 0.0  |
| 3. 企業所得                 | 53,238       | 44,593  | 56,629  | -16.2       | 27.0  | 31.0    | 35.8  | -5.6    | 8.4  |
| (1) 民間法人企業              | 44,704       | 36,170  | 48,471  | -19.1       | 34.0  | 25.1    | 30.6  | -5.6    | 8.5  |
| (2) 公的企業                | 681          | 399     | 126     | -41.4       | -68.4 | 0.3     | 0.1   | -0.2    | -0.2 |
| (3) 個人企業                | 7,852        | 8,024   | 8,032   | 2.2         | 0.1   | 5.6     | 5.1   | 0.1     | 0.0  |
| a. 農林水産業                | 349          | 313     | 404     | -10.3       | 29.2  | 0.2     | 0.3   | -0.0    | 0.1  |
| b. その他の産業(非農林水産・非金融)    | 2,077        | 2,161   | 2,259   | 4.0         | 4.5   | 1.5     | 1.4   | 0.1     | 0.1  |
| c. 持ち家                  | 5,426        | 5,550   | 5,369   | 2.3         | -3.3  | 3.9     | 3.4   | 0.1     | -0.1 |
| 4. 市町村民所得(1+2+3)        | 153,282      | 143,966 | 158,196 | -6.1        | 9.9   | 100.0   | 100.0 | -6.1    | 9.9  |
| 《参考》総人口(常住人口調査) (単位: 人) | 37,702       | 37,891  | 37,920  | 0.5         | 0.1   | -       | -     | -       | -    |
| 1人当たり市町村民所得 (単位: 千円)    | 4,066        | 3,799   | 4,172   | -6.5        | 9.8   | -       | -     | -       | -    |



市町村内総生産: 当該地域の市町村内の経済活動で生産された付加価値の合計。  
 当該地域のGDPに相当する。  
 ※ 市町村内総生産(名目)の県計は県内総生産(名目)と一致する。  
 対県構成比=市町村内総生産(名目)÷県内総生産(名目)×100





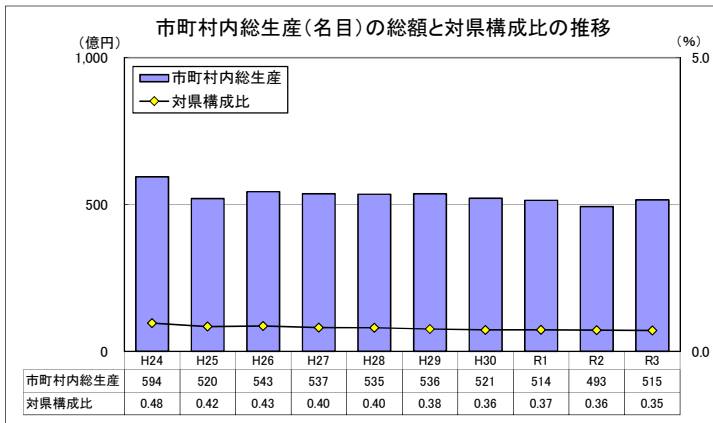
# 大子町

## 市町村内総生産

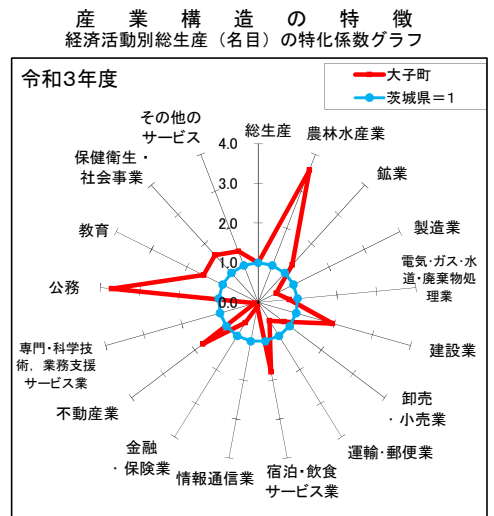
| 区 分                   | 実数 (単位: 百万円) |        |        | 対前年度増加率 (%) |       | 構成比 (%) |       | 寄与度 (%) |      |
|-----------------------|--------------|--------|--------|-------------|-------|---------|-------|---------|------|
|                       | 令和元年度        | 令和2年度  | 令和3年度  | R2年度        | R3年度  | R2年度    | R3年度  | R2年度    | R3年度 |
| 1. 農林水産業              | 3,577        | 3,517  | 3,229  | -1.7        | -8.2  | 7.1     | 6.3   | -0.1    | -0.6 |
| (1) 農業                | 2,784        | 2,693  | 2,340  | -3.3        | -13.1 | 5.5     | 4.5   | -0.2    | -0.7 |
| (2) 林業                | 793          | 825    | 889    | 4.0         | 7.8   | 1.7     | 1.7   | 0.1     | 0.1  |
| (3) 水産業               | 0            | 0      | 0      | —           | —     | 0.0     | 0.0   | 0.0     | 0.0  |
| 2. 鉱業                 | 46           | 46     | 37     | 0.5         | -19.0 | 0.1     | 0.1   | 0.0     | -0.0 |
| 3. 製造業                | 9,879        | 8,199  | 9,337  | -17.0       | 13.9  | 16.6    | 18.1  | -3.3    | 2.3  |
| 4. 電気・ガス・水道・廃棄物処理業    | 1,327        | 1,214  | 1,184  | -8.5        | -2.5  | 2.5     | 2.3   | -0.2    | -0.1 |
| 5. 建設業                | 2,678        | 4,339  | 5,592  | 62.0        | 28.9  | 8.8     | 10.9  | 3.2     | 2.5  |
| 6. 卸売・小売業             | 3,158        | 2,892  | 2,978  | -8.4        | 3.0   | 5.9     | 5.8   | -0.5    | 0.2  |
| 7. 運輸・郵便業             | 1,262        | 1,128  | 1,092  | -10.6       | -3.2  | 2.3     | 2.1   | -0.3    | -0.1 |
| 8. 宿泊・飲食サービス業         | 2,041        | 998    | 977    | -51.1       | -2.1  | 2.0     | 1.9   | -2.0    | -0.0 |
| 9. 情報通信業              | 114          | 99     | 115    | -13.1       | 15.8  | 0.2     | 0.2   | -0.0    | 0.0  |
| 10. 金融・保険業            | 674          | 664    | 733    | -1.5        | 10.5  | 1.3     | 1.4   | -0.0    | 0.1  |
| 11. 不動産業              | 7,778        | 7,946  | 7,976  | 2.2         | 0.4   | 16.1    | 15.5  | 0.3     | 0.1  |
| 12. 専門・科学技術・業務支援サービス業 | 714          | 596    | 505    | -16.5       | -15.2 | 1.2     | 1.0   | -0.2    | -0.2 |
| 13. 公務                | 6,916        | 6,883  | 6,736  | -0.5        | -2.1  | 14.0    | 13.1  | -0.1    | -0.3 |
| 14. 教育                | 2,464        | 2,403  | 2,401  | -2.5        | -0.1  | 4.9     | 4.7   | -0.1    | -0.0 |
| 15. 保健衛生・社会事業         | 5,641        | 5,631  | 5,835  | -0.2        | 3.6   | 11.4    | 11.3  | -0.0    | 0.4  |
| 16. その他のサービス          | 2,891        | 2,472  | 2,443  | -14.5       | -1.2  | 5.0     | 4.7   | -0.8    | -0.1 |
| 17. 小計                | 51,160       | 49,028 | 51,170 | -4.2        | 4.4   | 99.5    | 99.4  | -4.1    | 4.3  |
| 18. 輸入品に課される税・関税      | 892          | 872    | 1,061  | -2.2        | 21.7  | 1.8     | 2.1   | -0.0    | 0.4  |
| 19. (控除) 総資本形成に係る消費税  | 650          | 636    | 728    | -2.2        | 14.4  | 1.3     | 1.4   | 0.0     | -0.2 |
| 20. 市町村内総生産 (名目)      | 51,401       | 49,264 | 51,503 | -4.2        | 4.5   | 100.0   | 100.0 | -4.2    | 4.5  |
| 第1次産業                 | 3,577        | 3,517  | 3,229  | -1.7        | -8.2  | 7.1     | 6.3   | -0.1    | -0.6 |
| 第2次産業                 | 12,603       | 12,584 | 14,966 | -0.2        | 18.9  | 25.5    | 29.1  | -0.0    | 4.8  |
| 第3次産業                 | 34,980       | 32,927 | 32,975 | -5.9        | 0.1   | 66.8    | 64.0  | -4.0    | 0.1  |
| 市町村内総生産 (実質: 連鎖方式)    | 50,415       | 48,169 | 50,032 | -4.5        | 3.9   | —       | —     | —       | —    |

## 市町村民所得

| 区 分                      | 実数 (単位: 百万円) |        |        | 対前年度増加率 (%) |         | 構成比 (%) |       | 寄与度 (%) |      |
|--------------------------|--------------|--------|--------|-------------|---------|---------|-------|---------|------|
|                          | 令和元年度        | 令和2年度  | 令和3年度  | R2年度        | R3年度    | R2年度    | R3年度  | R2年度    | R3年度 |
| 1. 市町村民雇用者報酬             | 25,319       | 24,560 | 24,330 | -3.0        | -0.9    | 64.6    | 60.3  | -1.9    | -0.6 |
| (1) 賃金・俸給                | 22,285       | 21,578 | 21,359 | -3.2        | -1.0    | 56.7    | 53.0  | -1.7    | -0.6 |
| (2) 雇主の社会負担              | 3,034        | 2,983  | 2,971  | -1.7        | -0.4    | 7.8     | 7.4   | -0.1    | -0.0 |
| 2. 財産所得 (非企業部門)          | 2,020        | 1,885  | 2,168  | -6.7        | 15.0    | 5.0     | 5.4   | -0.3    | 0.7  |
| (1) 一般政府 (地方政府等)         | 34           | -1     | 15     | -103.2      | 1,485.6 | -0.0    | 0.0   | -0.1    | 0.0  |
| (2) 家計                   | 1,951        | 1,850  | 2,109  | -5.2        | 14.0    | 4.9     | 5.2   | -0.2    | 0.7  |
| (3) 対家計民間非営利団体           | 35           | 37     | 45     | 3.9         | 22.4    | 0.1     | 0.1   | 0.0     | 0.0  |
| 3. 企業所得                  | 13,264       | 11,584 | 13,838 | -12.7       | 19.5    | 30.5    | 34.3  | -4.1    | 5.9  |
| (1) 民間法人企業               | 6,642        | 4,889  | 7,501  | -26.4       | 53.4    | 12.9    | 18.6  | -4.3    | 6.9  |
| (2) 公的企業                 | 148          | 108    | 94     | -27.3       | -12.8   | 0.3     | 0.2   | -0.1    | -0.0 |
| (3) 個人企業                 | 6,474        | 6,587  | 6,244  | 1.8         | -5.2    | 17.3    | 15.5  | 0.3     | -0.9 |
| a. 農林水産業                 | 510          | 476    | 537    | -6.8        | 12.8    | 1.3     | 1.3   | -0.1    | 0.2  |
| b. その他の産業 (非農林水産・非金融)    | 1,049        | 1,152  | 989    | 9.9         | -14.2   | 3.0     | 2.5   | 0.3     | -0.4 |
| c. 持ち家                   | 4,915        | 4,959  | 4,718  | 0.9         | -4.9    | 13.0    | 11.7  | 0.1     | -0.6 |
| 4. 市町村民所得 (1+2+3)        | 40,603       | 38,029 | 40,337 | -6.3        | 6.1     | 100.0   | 100.0 | -6.3    | 6.1  |
| 《参考》総人口 (常住人口調査) (単位: 人) | 16,142       | 15,736 | 15,268 | -2.5        | -3.0    | —       | —     | —       | —    |
| 1人当たり市町村民所得 (単位: 千円)     | 2,515        | 2,417  | 2,642  | -3.9        | 9.3     | —       | —     | —       | —    |



市町村内総生産: 当該地域の市町村内の経済活動で生産された付加価値の合計。  
 当該地域のGDPに相当する。  
 ※ 市町村内総生産 (名目) の県計は県内総生産 (名目) と一致する。  
 対県構成比 = 市町村内総生産 (名目) ÷ 県内総生産 (名目) × 100



特化係数: 市町村の経済活動ごとの構成比を県と比較し、県から見た相対的な経済活動構成比の大きさを表す指標。

特化係数 = 市町村内の経済活動構成比 ÷ 県の経済活動構成比

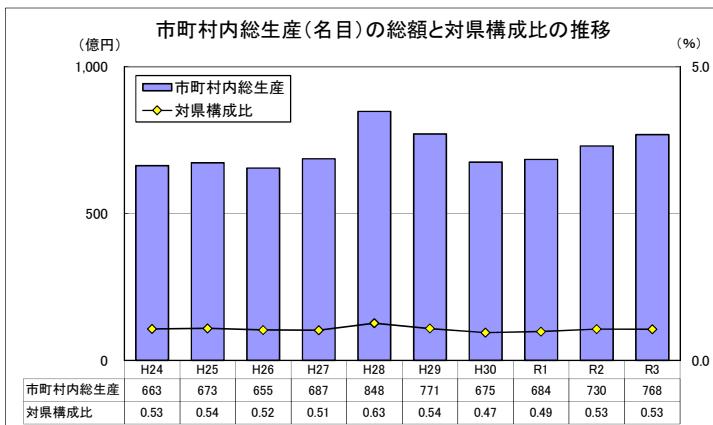
# 美浦村

## 市町村内総生産

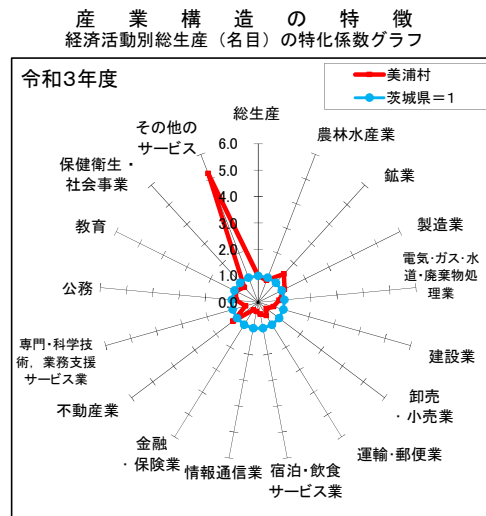
| 区 分                   | 実数 (単位: 百万円) |        |        | 対前年度増加率 (%) |       | 構成比 (%) |       | 寄与度 (%) |      |
|-----------------------|--------------|--------|--------|-------------|-------|---------|-------|---------|------|
|                       | 令和元年度        | 令和2年度  | 令和3年度  | R2年度        | R3年度  | R2年度    | R3年度  | R2年度    | R3年度 |
| 1. 農林水産業              | 1,304        | 1,319  | 1,205  | 1.1         | -8.7  | 1.8     | 1.6   | 0.0     | -0.2 |
| (1) 農業                | 1,245        | 1,256  | 1,140  | 0.9         | -9.3  | 1.7     | 1.5   | 0.0     | -0.2 |
| (2) 林業                | 11           | 14     | 19     | 25.5        | 30.2  | 0.0     | 0.0   | 0.0     | 0.0  |
| (3) 水産業               | 47           | 48     | 46     | 1.9         | -4.5  | 0.1     | 0.1   | 0.0     | -0.0 |
| 2. 鉱業                 | 65           | 62     | 64     | -5.4        | 3.3   | 0.1     | 0.1   | -0.0    | 0.0  |
| 3. 製造業                | 19,148       | 28,622 | 30,481 | 49.5        | 6.5   | 39.2    | 39.7  | 13.8    | 2.5  |
| 4. 電気・ガス・水道・廃棄物処理業    | 1,634        | 1,765  | 1,786  | 8.0         | 1.2   | 2.4     | 2.3   | 0.2     | 0.0  |
| 5. 建設業                | 3,904        | 2,320  | 2,588  | -40.6       | 11.6  | 3.2     | 3.4   | -2.3    | 0.4  |
| 6. 卸売・小売業             | 2,173        | 2,091  | 2,161  | -3.8        | 3.3   | 2.9     | 2.8   | -0.1    | 0.1  |
| 7. 運輸・郵便業             | 2,355        | 1,950  | 1,739  | -17.2       | -10.8 | 2.7     | 2.3   | -0.6    | -0.3 |
| 8. 宿泊・飲食サービス業         | 510          | 370    | 370    | -27.5       | -0.0  | 0.5     | 0.5   | -0.2    | -0.0 |
| 9. 情報通信業              | 619          | 549    | 538    | -11.3       | -2.0  | 0.8     | 0.7   | -0.1    | -0.0 |
| 10. 金融・保険業            | 659          | 602    | 609    | -8.7        | 1.1   | 0.8     | 0.8   | -0.1    | 0.0  |
| 11. 不動産業              | 8,358        | 8,259  | 8,108  | -1.2        | -1.8  | 11.3    | 10.6  | -0.1    | -0.2 |
| 12. 専門・科学技術・業務支援サービス業 | 4,007        | 4,081  | 4,287  | 1.9         | 5.0   | 5.6     | 5.6   | 0.1     | 0.3  |
| 13. 公務                | 2,276        | 2,277  | 2,240  | 0.0         | -1.6  | 3.1     | 2.9   | 0.0     | -0.1 |
| 14. 教育                | 2,394        | 2,200  | 2,196  | -8.1        | -0.2  | 3.0     | 2.9   | -0.3    | -0.0 |
| 15. 保健衛生・社会事業         | 4,098        | 4,032  | 4,138  | -1.6        | 2.6   | 5.5     | 5.4   | -0.1    | 0.1  |
| 16. その他のサービス          | 14,612       | 12,157 | 13,818 | -16.8       | 13.7  | 16.7    | 18.0  | -3.6    | 2.3  |
| 17. 小計                | 68,117       | 72,655 | 76,325 | 6.7         | 5.1   | 99.5    | 99.4  | 6.6     | 5.0  |
| 18. 輸入品に課される税・関税      | 1,187        | 1,292  | 1,582  | 8.8         | 22.5  | 1.8     | 2.1   | 0.2     | 0.4  |
| 19. (控除) 総資本形成に係る消費税  | 866          | 943    | 1,086  | 8.9         | 15.2  | 1.3     | 1.4   | -0.1    | -0.2 |
| 20. 市町村内総生産 (名目)      | 68,438       | 73,003 | 76,822 | 6.7         | 5.2   | 100.0   | 100.0 | 6.7     | 5.2  |
| 第1次産業                 | 1,304        | 1,319  | 1,205  | 1.1         | -8.7  | 1.8     | 1.6   | 0.0     | -0.2 |
| 第2次産業                 | 23,117       | 31,004 | 33,132 | 34.1        | 6.9   | 42.5    | 43.1  | 11.5    | 2.9  |
| 第3次産業                 | 43,696       | 40,332 | 41,988 | -7.7        | 4.1   | 55.2    | 54.7  | -4.9    | 2.3  |
| 市町村内総生産 (実質: 連鎖方式)    | 69,603       | 74,192 | 77,921 | 6.6         | 5.0   | -       | -     | -       | -    |

## 市町村民所得

| 区 分                      | 実数 (単位: 百万円) |        |        | 対前年度増加率 (%) |       | 構成比 (%) |       | 寄与度 (%) |      |
|--------------------------|--------------|--------|--------|-------------|-------|---------|-------|---------|------|
|                          | 令和元年度        | 令和2年度  | 令和3年度  | R2年度        | R3年度  | R2年度    | R3年度  | R2年度    | R3年度 |
| 1. 市町村民雇用者報酬             | 32,625       | 31,940 | 31,523 | -2.1        | -1.3  | 68.3    | 63.6  | -1.4    | -0.9 |
| (1) 賃金・俸給                | 28,716       | 28,061 | 27,674 | -2.3        | -1.4  | 60.0    | 55.8  | -1.3    | -0.8 |
| (2) 雇主の社会負担              | 3,910        | 3,879  | 3,849  | -0.8        | -0.8  | 8.3     | 7.8   | -0.1    | -0.1 |
| 2. 財産所得 (非企業部門)          | 2,141        | 1,984  | 2,218  | -7.3        | 11.8  | 4.2     | 4.5   | -0.3    | 0.5  |
| (1) 一般政府 (地方政府等)         | -64          | -74    | -69    | -16.3       | 6.7   | -0.2    | -0.1  | -0.0    | 0.0  |
| (2) 家計                   | 2,186        | 2,040  | 2,266  | -6.7        | 11.1  | 4.4     | 4.6   | -0.3    | 0.5  |
| (3) 対家計民間非営利団体           | 19           | 19     | 22     | -0.8        | 16.6  | 0.0     | 0.0   | -0.0    | 0.0  |
| 3. 企業所得                  | 14,331       | 12,828 | 15,824 | -10.5       | 23.4  | 27.4    | 31.9  | -3.1    | 6.4  |
| (1) 民間法人企業               | 8,722        | 7,081  | 10,851 | -18.8       | 53.2  | 15.1    | 21.9  | -3.3    | 8.1  |
| (2) 公的企業                 | 144          | 93     | 47     | -35.2       | -49.6 | 0.2     | 0.1   | -0.1    | -0.1 |
| (3) 個人企業                 | 5,465        | 5,654  | 4,926  | 3.5         | -12.9 | 12.1    | 9.9   | 0.4     | -1.6 |
| a. 農林水産業                 | 418          | 452    | 233    | 8.1         | -48.5 | 1.0     | 0.5   | 0.1     | -0.5 |
| b. その他の産業 (非農林水産・非金融)    | 2,186        | 2,306  | 1,922  | 5.5         | -16.6 | 4.9     | 3.9   | 0.2     | -0.8 |
| c. 持ち家                   | 2,861        | 2,896  | 2,771  | 1.2         | -4.3  | 6.2     | 5.6   | 0.1     | -0.3 |
| 4. 市町村民所得 (1+2+3)        | 49,097       | 46,752 | 49,565 | -4.8        | 6.0   | 100.0   | 100.0 | -4.8    | 6.0  |
| 《参考》総人口 (常住人口調査) (単位: 人) | 14,612       | 14,602 | 14,306 | -0.1        | -2.0  | -       | -     | -       | -    |
| 1人当たり市町村民所得 (単位: 千円)     | 3,360        | 3,202  | 3,465  | -4.7        | 8.2   | -       | -     | -       | -    |



市町村内総生産: 当該地域の市町村内の経済活動で生産された付加価値の合計。  
当該地域のGDPに相当する。  
※ 市町村内総生産 (名目) の累計は県内総生産 (名目) と一致する。  
対県構成比 = 市町村内総生産 (名目) ÷ 県内総生産 (名目) × 100





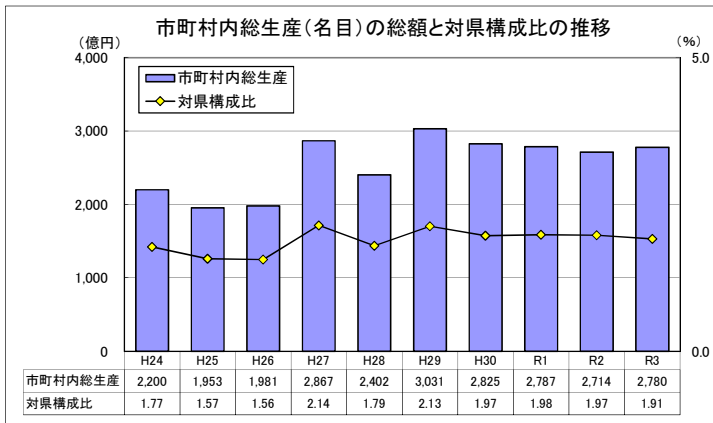
# 阿見町

## 市町村内総生産

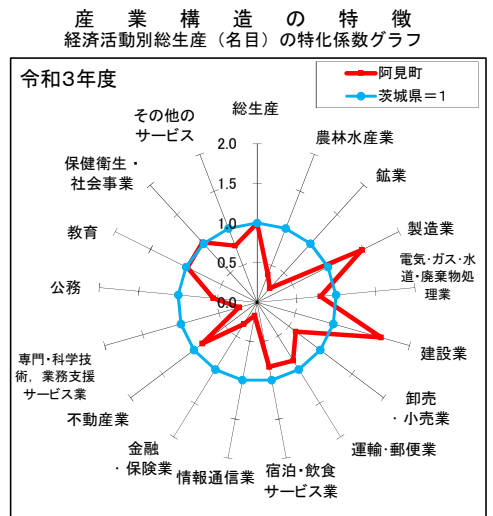
| 区 分                   | 実数 (単位: 百万円) |         |         | 対前年度増加率 (%) |       | 構成比 (%) |       | 寄与度 (%) |      |
|-----------------------|--------------|---------|---------|-------------|-------|---------|-------|---------|------|
|                       | 令和元年度        | 令和2年度   | 令和3年度   | R2年度        | R3年度  | R2年度    | R3年度  | R2年度    | R3年度 |
| 1. 農林水産業              | 2,008        | 2,042   | 1,822   | 1.7         | -10.8 | 0.8     | 0.7   | 0.0     | -0.1 |
| (1) 農業                | 1,932        | 1,969   | 1,755   | 1.9         | -10.8 | 0.7     | 0.6   | 0.0     | -0.1 |
| (2) 林業                | 45           | 43      | 37      | -5.9        | -13.2 | 0.0     | 0.0   | -0.0    | -0.0 |
| (3) 水産業               | 30           | 31      | 29      | 1.9         | -4.5  | 0.0     | 0.0   | 0.0     | -0.0 |
| 2. 鉱業                 | 38           | 42      | 37      | 10.5        | -11.6 | 0.0     | 0.0   | 0.0     | -0.0 |
| 3. 製造業                | 156,409      | 148,109 | 145,988 | -5.3        | -1.4  | 54.6    | 52.5  | -3.0    | -0.8 |
| 4. 電気・ガス・水道・廃棄物処理業    | 6,750        | 6,711   | 6,494   | -0.6        | -3.2  | 2.5     | 2.3   | -0.0    | -0.1 |
| 5. 建設業                | 13,070       | 18,539  | 25,172  | 41.8        | 35.8  | 6.8     | 9.1   | 2.0     | 2.4  |
| 6. 卸売・小売業             | 12,215       | 11,656  | 12,037  | -4.6        | 3.3   | 4.3     | 4.3   | -0.2    | 0.1  |
| 7. 運輸・郵便業             | 9,725        | 8,867   | 9,323   | -8.8        | 5.1   | 3.3     | 3.4   | -0.3    | 0.2  |
| 8. 宿泊・飲食サービス業         | 3,677        | 2,539   | 2,447   | -30.9       | -3.6  | 0.9     | 0.9   | -0.4    | -0.0 |
| 9. 情報通信業              | 1,079        | 939     | 955     | -13.0       | 1.6   | 0.3     | 0.3   | -0.1    | 0.0  |
| 10. 金融・保険業            | 2,193        | 2,091   | 2,114   | -4.6        | 1.1   | 0.8     | 0.8   | -0.0    | 0.0  |
| 11. 不動産業              | 20,874       | 21,099  | 21,323  | 1.1         | 1.1   | 7.8     | 7.7   | 0.1     | 0.1  |
| 12. 専門・科学技術・業務支援サービス業 | 8,514        | 7,819   | 7,464   | -8.2        | -4.5  | 2.9     | 2.7   | -0.2    | -0.1 |
| 13. 公務                | 5,737        | 5,613   | 5,438   | -2.2        | -3.1  | 2.1     | 2.0   | -0.0    | -0.1 |
| 14. 教育                | 8,041        | 8,172   | 8,290   | 1.6         | 1.4   | 3.0     | 3.0   | 0.0     | 0.0  |
| 15. 保健衛生・社会事業         | 18,792       | 18,810  | 19,949  | 0.1         | 6.1   | 6.9     | 7.2   | 0.0     | 0.4  |
| 16. その他のサービス          | 8,241        | 7,067   | 7,329   | -14.2       | 3.7   | 2.6     | 2.6   | -0.4    | 0.1  |
| 17. 小計                | 277,363      | 270,117 | 276,182 | -2.6        | 2.2   | 99.5    | 99.4  | -2.6    | 2.2  |
| 18. 輸入品に課される税・関税      | 4,833        | 4,802   | 5,726   | -0.7        | 19.2  | 1.8     | 2.1   | -0.0    | 0.3  |
| 19. (控除) 総資本形成に係る消費税  | 3,526        | 3,505   | 3,929   | -0.6        | 12.1  | 1.3     | 1.4   | 0.0     | -0.2 |
| 20. 市町村内総生産 (名目)      | 278,670      | 271,414 | 277,980 | -2.6        | 2.4   | 100.0   | 100.0 | -2.6    | 2.4  |
| 第1次産業                 | 2,008        | 2,042   | 1,822   | 1.7         | -10.8 | 0.8     | 0.7   | 0.0     | -0.1 |
| 第2次産業                 | 169,517      | 166,690 | 171,197 | -1.7        | 2.7   | 61.4    | 61.6  | -1.0    | 1.7  |
| 第3次産業                 | 105,838      | 101,384 | 103,163 | -4.2        | 1.8   | 37.4    | 37.1  | -1.6    | 0.7  |
| 市町村内総生産 (実質: 連鎖方式)    | 281,657      | 274,208 | 277,835 | -2.6        | 1.3   | -       | -     | -       | -    |

## 市町村民所得

| 区 分                      | 実数 (単位: 百万円) |         |         | 対前年度増加率 (%) |       | 構成比 (%) |       | 寄与度 (%) |      |
|--------------------------|--------------|---------|---------|-------------|-------|---------|-------|---------|------|
|                          | 令和元年度        | 令和2年度   | 令和3年度   | R2年度        | R3年度  | R2年度    | R3年度  | R2年度    | R3年度 |
| 1. 市町村民雇用者報酬             | 100,503      | 100,614 | 103,557 | 0.1         | 2.9   | 69.2    | 64.1  | 0.1     | 2.0  |
| (1) 賃金・俸給                | 88,459       | 88,396  | 90,912  | -0.1        | 2.8   | 60.8    | 56.3  | -0.0    | 1.7  |
| (2) 雇主の社会負担              | 12,044       | 12,218  | 12,645  | 1.4         | 3.5   | 8.4     | 7.8   | 0.1     | 0.3  |
| 2. 財産所得 (非企業部門)          | 6,388        | 5,954   | 6,687   | -6.8        | 12.3  | 4.1     | 4.1   | -0.3    | 0.5  |
| (1) 一般政府 (地方政府等)         | -80          | -99     | -102    | -24.2       | -3.3  | -0.1    | -0.1  | -0.0    | -0.0 |
| (2) 家計                   | 6,389        | 5,972   | 6,692   | -6.5        | 12.1  | 4.1     | 4.1   | -0.3    | 0.5  |
| (3) 対家計民間非営利団体           | 79           | 81      | 97      | 2.7         | 20.6  | 0.1     | 0.1   | 0.0     | 0.0  |
| 3. 企業所得                  | 47,524       | 38,823  | 51,269  | -18.3       | 32.1  | 26.7    | 31.7  | -5.6    | 8.6  |
| (1) 民間法人企業               | 34,777       | 26,051  | 39,009  | -25.1       | 49.7  | 17.9    | 24.2  | -5.7    | 8.9  |
| (2) 公的企業                 | 657          | 436     | 307     | -33.6       | -29.7 | 0.3     | 0.2   | -0.1    | -0.1 |
| (3) 個人企業                 | 12,090       | 12,335  | 11,952  | 2.0         | -3.1  | 8.5     | 7.4   | 0.2     | -0.3 |
| a. 農林水産業                 | 1,126        | 944     | 885     | -16.2       | -6.2  | 0.6     | 0.5   | -0.1    | -0.0 |
| b. その他の産業 (非農林水産・非金融)    | 3,574        | 3,834   | 3,727   | 7.3         | -2.8  | 2.6     | 2.3   | 0.2     | -0.1 |
| c. 持ち家                   | 7,391        | 7,557   | 7,340   | 2.3         | -2.9  | 5.2     | 4.5   | 0.1     | -0.1 |
| 4. 市町村民所得 (1+2+3)        | 154,415      | 145,390 | 161,513 | -5.8        | 11.1  | 100.0   | 100.0 | -5.8    | 11.1 |
| 《参考》総人口 (常住人口調査) (単位: 人) | 47,755       | 48,553  | 48,942  | 1.7         | 0.8   | -       | -     | -       | -    |
| 1人当たり市町村民所得 (単位: 千円)     | 3,233        | 2,994   | 3,300   | -7.4        | 10.2  | -       | -     | -       | -    |



市町村内総生産: 当該地域の市町村内の経済活動で生産された付加価値の合計。  
 当該地域のGDPに相当する。  
 ※ 市町村内総生産 (名目) の県計は県内総生産 (名目) と一致する。  
 対県構成比 = 市町村内総生産 (名目) ÷ 県内総生産 (名目) × 100



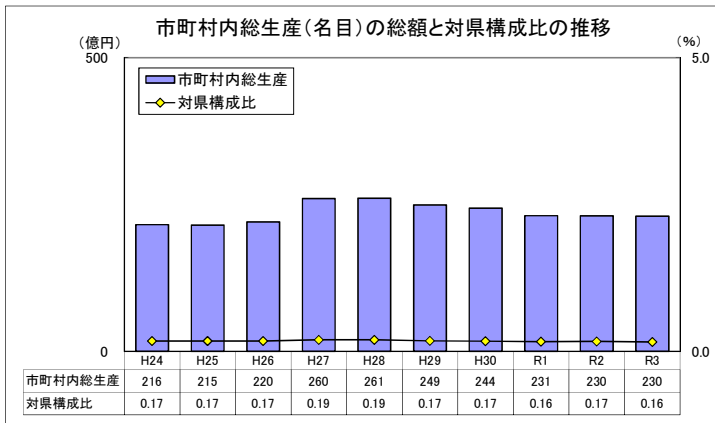
# 河内町

## 市町村内総生産

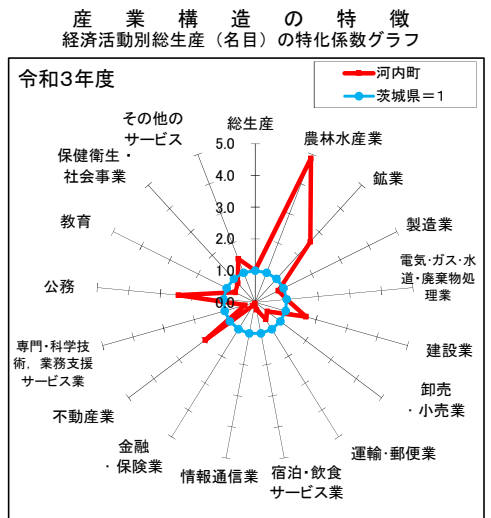
| 区 分                   | 実数 (単位: 百万円) |        |        | 対前年度増加率 (%) |       | 構成比 (%) |       | 寄与度 (%) |      |
|-----------------------|--------------|--------|--------|-------------|-------|---------|-------|---------|------|
|                       | 令和元年度        | 令和2年度  | 令和3年度  | R2年度        | R3年度  | R2年度    | R3年度  | R2年度    | R3年度 |
| 1. 農林水産業              | 2,383        | 2,321  | 1,958  | -2.6        | -15.6 | 10.1    | 8.5   | -0.3    | -1.6 |
| (1) 農業                | 2,383        | 2,321  | 1,958  | -2.6        | -15.6 | 10.1    | 8.5   | -0.3    | -1.6 |
| (2) 林業                | 0            | 0      | 0      | —           | —     | 0.0     | 0.0   | 0.0     | 0.0  |
| (3) 水産業               | 0            | 0      | 0      | —           | —     | 0.0     | 0.0   | 0.0     | 0.0  |
| 2. 鉱業                 | 34           | 35     | 34     | 0.5         | -2.8  | 0.2     | 0.1   | 0.0     | -0.0 |
| 3. 製造業                | 5,846        | 6,299  | 6,726  | 7.8         | 6.8   | 27.3    | 29.3  | 2.0     | 1.9  |
| 4. 電気・ガス・水道・廃棄物処理業    | 648          | 705    | 668    | 8.8         | -5.2  | 3.1     | 2.9   | 0.2     | -0.2 |
| 5. 建設業                | 1,428        | 1,758  | 2,130  | 23.1        | 21.2  | 7.6     | 9.3   | 1.4     | 1.6  |
| 6. 卸売・小売業             | 836          | 747    | 790    | -10.7       | 5.8   | 3.2     | 3.4   | -0.4    | 0.2  |
| 7. 運輸・郵便業             | 659          | 592    | 567    | -10.1       | -4.3  | 2.6     | 2.5   | -0.3    | -0.1 |
| 8. 宿泊・飲食サービス業         | 92           | 59     | 59     | -36.2       | -0.4  | 0.3     | 0.3   | -0.1    | -0.0 |
| 9. 情報通信業              | 0            | 0      | 17     | —           | —     | 0.0     | 0.1   | 0.0     | 0.1  |
| 10. 金融・保険業            | 84           | 80     | 67     | -5.0        | -16.2 | 0.3     | 0.3   | -0.0    | -0.1 |
| 11. 不動産業              | 3,984        | 3,989  | 4,013  | 0.1         | 0.6   | 17.3    | 17.5  | 0.0     | 0.1  |
| 12. 専門・科学技術・業務支援サービス業 | 842          | 846    | 872    | 0.5         | 3.1   | 3.7     | 3.8   | 0.0     | 0.1  |
| 13. 公務                | 2,131        | 2,058  | 1,964  | -3.4        | -4.6  | 8.9     | 8.6   | -0.3    | -0.4 |
| 14. 教育                | 514          | 501    | 488    | -2.5        | -2.6  | 2.2     | 2.1   | -0.1    | -0.1 |
| 15. 保健衛生・社会事業         | 2,205        | 1,788  | 1,309  | -18.9       | -26.8 | 7.8     | 5.7   | -1.8    | -2.1 |
| 16. その他のサービス          | 1,288        | 1,146  | 1,161  | -11.1       | 1.3   | 5.0     | 5.1   | -0.6    | 0.1  |
| 17. 小計                | 22,973       | 22,923 | 22,822 | -0.2        | -0.4  | 99.5    | 99.4  | -0.2    | -0.4 |
| 18. 輸入品に課される税・関税      | 400          | 408    | 473    | 1.8         | 16.1  | 1.8     | 2.1   | 0.0     | 0.3  |
| 19. (控除) 総資本形成に係る消費税  | 292          | 297    | 325    | 1.8         | 9.1   | 1.3     | 1.4   | -0.0    | -0.1 |
| 20. 市町村内総生産 (名目)      | 23,081       | 23,033 | 22,971 | -0.2        | -0.3  | 100.0   | 100.0 | -0.2    | -0.3 |
| 第1次産業                 | 2,383        | 2,321  | 1,958  | -2.6        | -15.6 | 10.1    | 8.5   | -0.3    | -1.6 |
| 第2次産業                 | 7,308        | 8,091  | 8,889  | 10.7        | 9.9   | 35.1    | 38.7  | 3.4     | 3.5  |
| 第3次産業                 | 13,282       | 12,510 | 11,975 | -5.8        | -4.3  | 54.3    | 52.1  | -3.3    | -2.3 |
| 市町村内総生産 (実質: 連鎖方式)    | 22,684       | 22,415 | 22,567 | -1.2        | 0.7   | —       | —     | —       | —    |

## 市町村民所得

| 区 分                      | 実数 (単位: 百万円) |        |        | 対前年度増加率 (%) |       | 構成比 (%) |       | 寄与度 (%) |      |
|--------------------------|--------------|--------|--------|-------------|-------|---------|-------|---------|------|
|                          | 令和元年度        | 令和2年度  | 令和3年度  | R2年度        | R3年度  | R2年度    | R3年度  | R2年度    | R3年度 |
| 1. 市町村民雇用者報酬             | 15,768       | 15,049 | 14,923 | -4.6        | -0.8  | 66.2    | 64.0  | -3.0    | -0.6 |
| (1) 賃金・俸給                | 13,878       | 13,222 | 13,101 | -4.7        | -0.9  | 58.2    | 56.2  | -2.7    | -0.5 |
| (2) 雇主の社会負担              | 1,889        | 1,828  | 1,822  | -3.3        | -0.3  | 8.0     | 7.8   | -0.3    | -0.0 |
| 2. 財産所得 (非企業部門)          | 1,153        | 1,058  | 1,173  | -8.2        | 10.8  | 4.7     | 5.0   | -0.4    | 0.5  |
| (1) 一般政府 (地方政府等)         | -28          | -35    | -28    | -22.9       | 17.5  | -0.2    | -0.1  | -0.0    | 0.0  |
| (2) 家計                   | 1,148        | 1,068  | 1,182  | -7.0        | 10.7  | 4.7     | 5.1   | -0.3    | 0.5  |
| (3) 対家計民間非営利団体           | 33           | 25     | 20     | -25.6       | -20.4 | 0.1     | 0.1   | -0.0    | -0.0 |
| 3. 企業所得                  | 7,291        | 6,613  | 7,220  | -9.3        | 9.2   | 29.1    | 31.0  | -2.8    | 2.7  |
| (1) 民間法人企業               | 2,785        | 2,142  | 3,113  | -23.1       | 45.3  | 9.4     | 13.4  | -2.7    | 4.3  |
| (2) 公的企業                 | 58           | 41     | 29     | -30.0       | -28.9 | 0.2     | 0.1   | -0.1    | -0.1 |
| (3) 個人企業                 | 4,448        | 4,430  | 4,079  | -0.4        | -7.9  | 19.5    | 17.5  | -0.1    | -1.5 |
| a. 農林水産業                 | 1,685        | 1,690  | 1,528  | 0.3         | -9.6  | 7.4     | 6.6   | 0.0     | -0.7 |
| b. その他の産業 (非農林水産・非金融)    | 662          | 621    | 528    | -6.2        | -15.0 | 2.7     | 2.3   | -0.2    | -0.4 |
| c. 持ち家                   | 2,101        | 2,118  | 2,023  | 0.8         | -4.5  | 9.3     | 8.7   | 0.1     | -0.4 |
| 4. 市町村民所得 (1+2+3)        | 24,212       | 22,721 | 23,317 | -6.2        | 2.6   | 100.0   | 100.0 | -6.2    | 2.6  |
| 《参考》総人口 (常住人口調査) (単位: 人) | 8,448        | 8,231  | 8,022  | -2.6        | -2.5  | —       | —     | —       | —    |
| 1人当たり市町村民所得 (単位: 千円)     | 2,866        | 2,760  | 2,907  | -3.7        | 5.3   | —       | —     | —       | —    |



市町村内総生産: 当該地域の市町村内の経済活動で生産された付加価値の合計。  
 当該地域のGDPに相当する。  
 ※ 市町村内総生産 (名目) の県計は県内総生産 (名目) と一致する。  
 対県構成比 = 市町村内総生産 (名目) ÷ 県内総生産 (名目) × 100



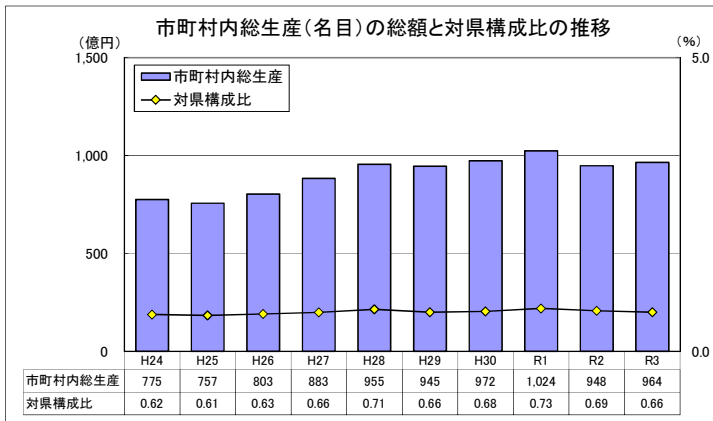
# 八千代町

## 市町村内総生産

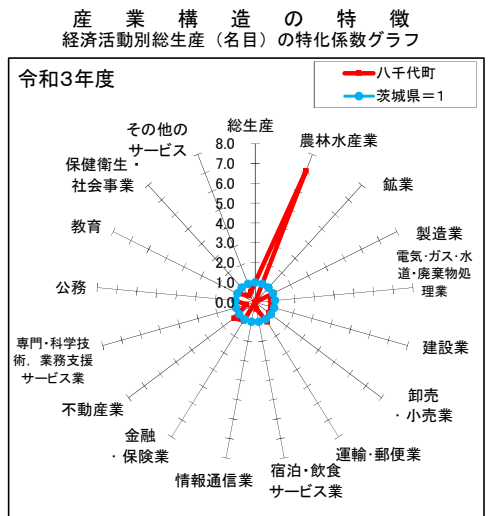
| 区 分                   | 実数 (単位: 百万円) |        |        | 対前年度増加率 (%) |       | 構成比 (%) |       | 寄与度 (%) |      |
|-----------------------|--------------|--------|--------|-------------|-------|---------|-------|---------|------|
|                       | 令和元年度        | 令和2年度  | 令和3年度  | R2年度        | R3年度  | R2年度    | R3年度  | R2年度    | R3年度 |
| 1. 農林水産業              | 13,359       | 13,270 | 12,008 | -0.7        | -9.5  | 14.0    | 12.5  | -0.1    | -1.3 |
| (1) 農業                | 13,348       | 13,270 | 12,008 | -0.6        | -9.5  | 14.0    | 12.5  | -0.1    | -1.3 |
| (2) 林業                | 11           | 0      | 0      | -100.0      | -     | 0.0     | 0.0   | -0.0    | 0.0  |
| (3) 水産業               | 0            | 0      | 0      | -           | -     | 0.0     | 0.0   | 0.0     | 0.0  |
| 2. 鉱業                 | 0            | 0      | 0      | -           | -     | 0.0     | 0.0   | 0.0     | 0.0  |
| 3. 製造業                | 40,983       | 34,062 | 36,235 | -16.9       | 6.4   | 35.9    | 37.6  | -6.8    | 2.3  |
| 4. 電気・ガス・水道・廃棄物処理業    | 2,096        | 2,156  | 2,204  | 2.9         | 2.2   | 2.3     | 2.3   | 0.1     | 0.1  |
| 5. 建設業                | 4,190        | 4,639  | 4,519  | 10.7        | -2.6  | 4.9     | 4.7   | 0.4     | -0.1 |
| 6. 卸売・小売業             | 5,865        | 5,671  | 5,946  | -3.3        | 4.9   | 6.0     | 6.2   | -0.2    | 0.3  |
| 7. 運輸・郵便業             | 4,965        | 4,433  | 4,355  | -10.7       | -1.7  | 4.7     | 4.5   | -0.5    | -0.1 |
| 8. 宿泊・飲食サービス業         | 676          | 417    | 355    | -38.3       | -15.0 | 0.4     | 0.4   | -0.3    | -0.1 |
| 9. 情報通信業              | 36           | 32     | 25     | -10.0       | -22.4 | 0.0     | 0.0   | -0.0    | -0.0 |
| 10. 金融・保険業            | 2,397        | 2,354  | 2,499  | -1.8        | 6.1   | 2.5     | 2.6   | -0.0    | 0.2  |
| 11. 不動産業              | 11,019       | 11,160 | 11,282 | 1.3         | 1.1   | 11.8    | 11.7  | 0.1     | 0.1  |
| 12. 専門・科学技術・業務支援サービス業 | 4,778        | 4,825  | 4,996  | 1.0         | 3.5   | 5.1     | 5.2   | 0.0     | 0.2  |
| 13. 公務                | 3,616        | 3,597  | 3,543  | -0.5        | -1.5  | 3.8     | 3.7   | -0.0    | -0.1 |
| 14. 教育                | 2,920        | 2,845  | 2,802  | -2.6        | -1.5  | 3.0     | 2.9   | -0.1    | -0.0 |
| 15. 保健衛生・社会事業         | 2,883        | 2,966  | 3,096  | 2.9         | 4.4   | 3.1     | 3.2   | 0.1     | 0.1  |
| 16. その他のサービス          | 2,115        | 1,879  | 1,908  | -11.2       | 1.6   | 2.0     | 2.0   | -0.2    | 0.0  |
| 17. 小計                | 101,899      | 94,305 | 95,773 | -7.5        | 1.6   | 99.5    | 99.4  | -7.4    | 1.5  |
| 18. 輸入品に課される税・関税      | 1,776        | 1,676  | 1,986  | -5.6        | 18.4  | 1.8     | 2.1   | -0.1    | 0.3  |
| 19. (控除) 総資本形成に係る消費税  | 1,296        | 1,224  | 1,362  | -5.5        | 11.3  | 1.3     | 1.4   | 0.1     | -0.1 |
| 20. 市町村内総生産 (名目)      | 102,379      | 94,758 | 96,396 | -7.4        | 1.7   | 100.0   | 100.0 | -7.4    | 1.7  |
| 第1次産業                 | 13,359       | 13,270 | 12,008 | -0.7        | -9.5  | 14.0    | 12.5  | -0.1    | -1.3 |
| 第2次産業                 | 45,173       | 38,700 | 40,755 | -14.3       | 5.3   | 40.8    | 42.3  | -6.3    | 2.2  |
| 第3次産業                 | 43,367       | 42,334 | 43,010 | -2.4        | 1.6   | 44.7    | 44.6  | -1.0    | 0.7  |
| 市町村内総生産 (実質: 連鎖方式)    | 100,620      | 91,731 | 95,896 | -8.8        | 4.5   | -       | -     | -       | -    |

## 市町村民所得

| 区 分                      | 実数 (単位: 百万円) |        |        | 対前年度増加率 (%) |       | 構成比 (%) |       | 寄与度 (%) |      |
|--------------------------|--------------|--------|--------|-------------|-------|---------|-------|---------|------|
|                          | 令和元年度        | 令和2年度  | 令和3年度  | R2年度        | R3年度  | R2年度    | R3年度  | R2年度    | R3年度 |
| 1. 市町村民雇用者報酬             | 43,754       | 43,451 | 43,442 | -0.7        | -0.0  | 59.6    | 57.8  | -0.4    | -0.0 |
| (1) 賃金・俸給                | 38,511       | 38,174 | 38,138 | -0.9        | -0.1  | 52.3    | 50.7  | -0.4    | -0.1 |
| (2) 雇主の社会負担              | 5,243        | 5,276  | 5,304  | 0.6         | 0.5   | 7.2     | 7.1   | 0.0     | 0.0  |
| 2. 財産所得 (非企業部門)          | 4,795        | 4,608  | 4,923  | -3.9        | 6.8   | 6.3     | 6.5   | -0.2    | 0.4  |
| (1) 一般政府 (地方政府等)         | -64          | -44    | -66    | 31.9        | -50.2 | -0.1    | -0.1  | 0.0     | -0.0 |
| (2) 家計                   | 4,819        | 4,611  | 4,939  | -4.3        | 7.1   | 6.3     | 6.6   | -0.3    | 0.4  |
| (3) 対家計民間非営利団体           | 40           | 41     | 49     | 2.8         | 20.7  | 0.1     | 0.1   | 0.0     | 0.0  |
| 3. 企業所得                  | 27,217       | 24,863 | 26,800 | -8.6        | 7.8   | 34.1    | 35.7  | -3.1    | 2.7  |
| (1) 民間法人企業               | 12,882       | 9,149  | 13,599 | -29.0       | 48.6  | 12.5    | 18.1  | -4.9    | 6.1  |
| (2) 公的企業                 | 220          | 132    | 75     | -39.9       | -43.5 | 0.2     | 0.1   | -0.1    | -0.1 |
| (3) 個人企業                 | 14,115       | 15,581 | 13,126 | 10.4        | -15.8 | 21.4    | 17.5  | 1.9     | -3.4 |
| a. 農林水産業                 | 7,434        | 8,700  | 6,738  | 17.0        | -22.6 | 11.9    | 9.0   | 1.7     | -2.7 |
| b. その他の産業 (非農林水産・非金融)    | 1,714        | 1,859  | 1,599  | 8.5         | -14.0 | 2.5     | 2.1   | 0.2     | -0.4 |
| c. 持ち家                   | 4,966        | 5,022  | 4,788  | 1.1         | -4.6  | 6.9     | 6.4   | 0.1     | -0.3 |
| 4. 市町村民所得 (1+2+3)        | 75,765       | 72,922 | 75,164 | -3.8        | 3.1   | 100.0   | 100.0 | -3.8    | 3.1  |
| 《参考》総人口 (常住人口調査) (単位: 人) | 21,214       | 21,026 | 20,646 | -0.9        | -1.8  | -       | -     | -       | -    |
| 1人当たり市町村民所得 (単位: 千円)     | 3,571        | 3,468  | 3,641  | -2.9        | 5.0   | -       | -     | -       | -    |



市町村内総生産: 当該地域の市町村内の経済活動で生産された付加価値の合計。  
 当該地域のGDPに相当する。  
 ※ 市町村内総生産 (名目) の県計は県内総生産 (名目) と一致する。  
 対県構成比 = 市町村内総生産 (名目) ÷ 県内総生産 (名目) × 100



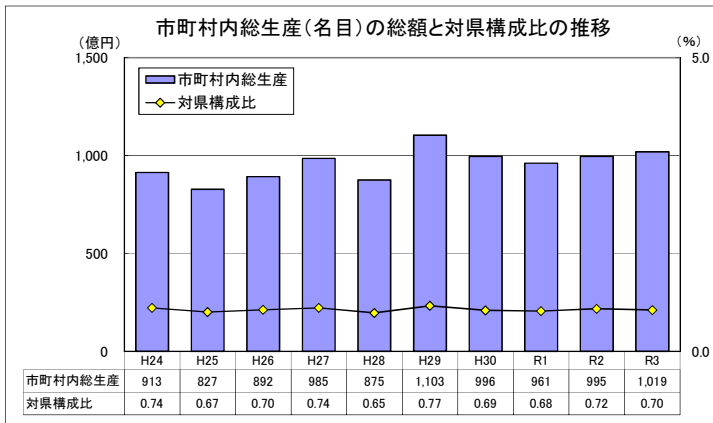
# 五霞町

## 市町村内総生産

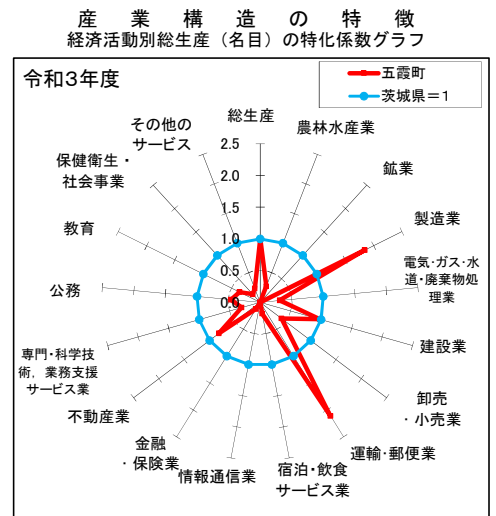
| 区 分                   | 実数 (単位: 百万円) |        |         | 対前年度増加率 (%) |       | 構成比 (%) |       | 寄与度 (%) |      |
|-----------------------|--------------|--------|---------|-------------|-------|---------|-------|---------|------|
|                       | 令和元年度        | 令和2年度  | 令和3年度   | R2年度        | R3年度  | R2年度    | R3年度  | R2年度    | R3年度 |
| 1. 農林水産業              | 582          | 567    | 480     | -2.6        | -15.3 | 0.6     | 0.5   | -0.0    | -0.1 |
| (1) 農業                | 582          | 567    | 480     | -2.6        | -15.3 | 0.6     | 0.5   | -0.0    | -0.1 |
| (2) 林業                | 0            | 0      | 0       | —           | —     | 0.0     | 0.0   | 0.0     | 0.0  |
| (3) 水産業               | 0            | 0      | 0       | —           | —     | 0.0     | 0.0   | 0.0     | 0.0  |
| 2. 鉱業                 | 0            | 0      | 0       | —           | —     | 0.0     | 0.0   | 0.0     | 0.0  |
| 3. 製造業                | 62,747       | 68,187 | 66,791  | 8.7         | -2.0  | 68.5    | 65.5  | 5.7     | -1.4 |
| 4. 電気・ガス・水道・廃棄物処理業    | 926          | 944    | 921     | 1.9         | -2.5  | 0.9     | 0.9   | 0.0     | -0.0 |
| 5. 建設業                | 3,089        | 2,362  | 5,542   | -23.5       | 134.6 | 2.4     | 5.4   | -0.8    | 3.2  |
| 6. 卸売・小売業             | 3,218        | 2,836  | 3,046   | -11.9       | 7.4   | 2.8     | 3.0   | -0.4    | 0.2  |
| 7. 運輸・郵便業             | 9,904        | 8,659  | 8,330   | -12.6       | -3.8  | 8.7     | 8.2   | -1.3    | -0.3 |
| 8. 宿泊・飲食サービス業         | 284          | 201    | 196     | -29.1       | -2.4  | 0.2     | 0.2   | -0.1    | -0.0 |
| 9. 情報通信業              | 0            | 0      | 0       | —           | —     | 0.0     | 0.0   | 0.0     | 0.0  |
| 10. 金融・保険業            | 286          | 279    | 303     | -2.6        | 8.8   | 0.3     | 0.3   | -0.0    | 0.0  |
| 11. 不動産業              | 7,287        | 7,294  | 7,360   | 0.1         | 0.9   | 7.3     | 7.2   | 0.0     | 0.1  |
| 12. 専門・科学技術・業務支援サービス業 | 2,334        | 2,849  | 3,465   | 22.1        | 21.6  | 2.9     | 3.4   | 0.5     | 0.6  |
| 13. 公務                | 1,805        | 1,700  | 1,661   | -5.9        | -2.3  | 1.7     | 1.6   | -0.1    | -0.0 |
| 14. 教育                | 1,026        | 1,083  | 1,119   | 5.6         | 3.3   | 1.1     | 1.1   | 0.1     | 0.0  |
| 15. 保健衛生・社会事業         | 1,326        | 1,286  | 1,231   | -3.0        | -4.3  | 1.3     | 1.2   | -0.0    | -0.1 |
| 16. その他のサービス          | 791          | 811    | 817     | 2.6         | 0.7   | 0.8     | 0.8   | 0.0     | 0.0  |
| 17. 小計                | 95,606       | 99,058 | 101,263 | 3.6         | 2.2   | 99.5    | 99.4  | 3.6     | 2.2  |
| 18. 輸入品に課される税・関税      | 1,666        | 1,761  | 2,100   | 5.7         | 19.2  | 1.8     | 2.1   | 0.1     | 0.3  |
| 19. (控除) 総資本形成に係る消費税  | 1,215        | 1,285  | 1,440   | 5.7         | 12.1  | 1.3     | 1.4   | -0.1    | -0.2 |
| 20. 市町村内総生産 (名目)      | 96,057       | 99,534 | 101,922 | 3.6         | 2.4   | 100.0   | 100.0 | 3.6     | 2.4  |
| 第1次産業                 | 582          | 567    | 480     | -2.6        | -15.3 | 0.6     | 0.5   | -0.0    | -0.1 |
| 第2次産業                 | 65,837       | 70,549 | 72,333  | 7.2         | 2.5   | 70.9    | 71.0  | 4.9     | 1.8  |
| 第3次産業                 | 29,187       | 27,941 | 28,450  | -4.3        | 1.8   | 28.1    | 27.9  | -1.3    | 0.5  |
| 市町村内総生産 (実質: 連鎖方式)    | 97,535       | 97,710 | 104,601 | 0.2         | 7.1   | —       | —     | —       | —    |

## 市町村民所得

| 区 分                      | 実数 (単位: 百万円) |        |        | 対前年度増加率 (%) |       | 構成比 (%) |       | 寄与度 (%) |      |
|--------------------------|--------------|--------|--------|-------------|-------|---------|-------|---------|------|
|                          | 令和元年度        | 令和2年度  | 令和3年度  | R2年度        | R3年度  | R2年度    | R3年度  | R2年度    | R3年度 |
| 1. 市町村民雇用者報酬             | 16,878       | 16,192 | 15,996 | -4.1        | -1.2  | 53.8    | 46.3  | -2.1    | -0.7 |
| (1) 賃金・俸給                | 14,855       | 14,225 | 14,043 | -4.2        | -1.3  | 47.3    | 40.7  | -1.9    | -0.6 |
| (2) 雇主の社会負担              | 2,022        | 1,966  | 1,953  | -2.8        | -0.7  | 6.5     | 5.7   | -0.2    | -0.0 |
| 2. 財産所得 (非企業部門)          | 1,526        | 1,443  | 1,652  | -5.5        | 14.5  | 4.8     | 4.8   | -0.3    | 0.7  |
| (1) 一般政府 (地方政府等)         | -31          | -25    | -33    | 21.3        | -35.2 | -0.1    | -0.1  | 0.0     | -0.0 |
| (2) 家計                   | 1,537        | 1,447  | 1,662  | -5.8        | 14.9  | 4.8     | 4.8   | -0.3    | 0.7  |
| (3) 対家計民間非営利団体           | 21           | 20     | 23     | -2.5        | 15.0  | 0.1     | 0.1   | -0.0    | 0.0  |
| 3. 企業所得                  | 14,990       | 12,458 | 16,870 | -16.9       | 35.4  | 41.4    | 48.9  | -7.6    | 14.7 |
| (1) 民間法人企業               | 11,799       | 9,400  | 14,055 | -20.3       | 49.5  | 31.2    | 40.7  | -7.2    | 15.5 |
| (2) 公的企業                 | 180          | 103    | 33     | -42.5       | -67.6 | 0.3     | 0.1   | -0.2    | -0.2 |
| (3) 個人企業                 | 3,011        | 2,954  | 2,782  | -1.9        | -5.8  | 9.8     | 8.1   | -0.2    | -0.6 |
| a. 農林水産業                 | 280          | 201    | 248    | -28.4       | 23.6  | 0.7     | 0.7   | -0.2    | 0.2  |
| b. その他の産業 (非農林水産・非金融)    | 822          | 830    | 696    | 1.0         | -16.2 | 2.8     | 2.0   | 0.0     | -0.4 |
| c. 持ち家                   | 1,909        | 1,923  | 1,837  | 0.7         | -4.4  | 6.4     | 5.3   | 0.0     | -0.3 |
| 4. 市町村民所得 (1+2+3)        | 33,394       | 30,092 | 34,518 | -9.9        | 14.7  | 100.0   | 100.0 | -9.9    | 14.7 |
| 《参考》総人口 (常住人口調査) (単位: 人) | 8,319        | 8,093  | 7,977  | -2.7        | -1.4  | —       | —     | —       | —    |
| 1人当たり市町村民所得 (単位: 千円)     | 4,014        | 3,718  | 4,327  | -7.4        | 16.4  | —       | —     | —       | —    |



市町村内総生産: 当該地域の市町村内の経済活動で生産された付加価値の合計。  
 当該地域のGDPに相当する。  
 ※ 市町村内総生産 (名目) の県計は県内総生産 (名目) と一致する。  
 対県構成比 = 市町村内総生産 (名目) ÷ 県内総生産 (名目) × 100



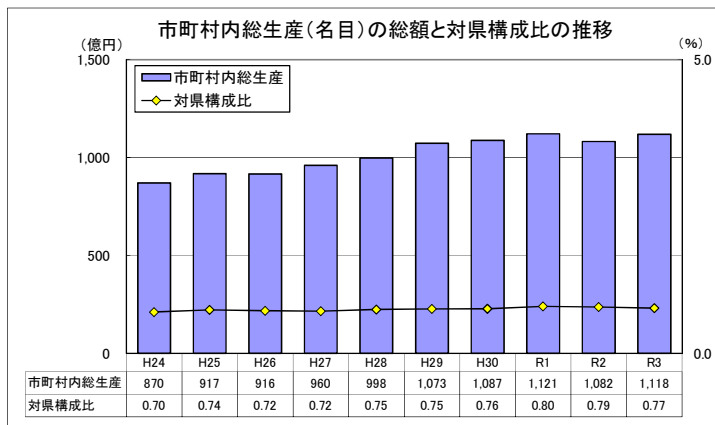
# 境町

## 市町村内総生産

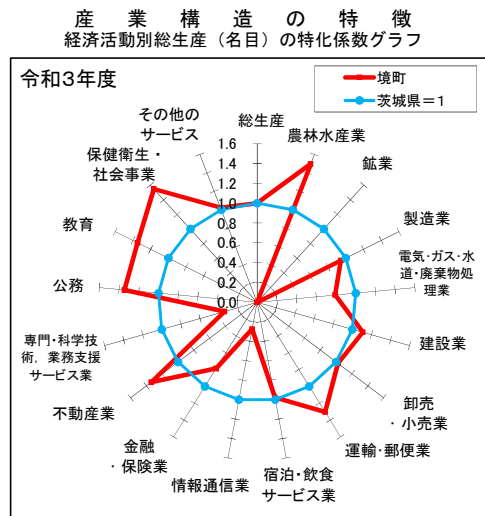
| 区 分                       | 実数 (単位: 百万円)   |                |                | 対前年度増加率 (%) |            | 構成比 (%)      |              | 寄与度 (%)     |            |
|---------------------------|----------------|----------------|----------------|-------------|------------|--------------|--------------|-------------|------------|
|                           | 令和元年度          | 令和2年度          | 令和3年度          | R2年度        | R3年度       | R2年度         | R3年度         | R2年度        | R3年度       |
| 1. 農林水産業                  | 3,393          | 3,443          | 2,933          | 1.5         | -14.8      | 3.2          | 2.6          | 0.0         | -0.5       |
| (1) 農業                    | 3,393          | 3,443          | 2,933          | 1.5         | -14.8      | 3.2          | 2.6          | 0.0         | -0.5       |
| (2) 林業                    | 0              | 0              | 0              | —           | —          | 0.0          | 0.0          | 0.0         | 0.0        |
| (3) 水産業                   | 0              | 0              | 0              | —           | —          | 0.0          | 0.0          | 0.0         | 0.0        |
| 2. 鉱業                     | 0              | 0              | 0              | —           | —          | 0.0          | 0.0          | 0.0         | 0.0        |
| 3. 製造業                    | 32,505         | 33,823         | 37,551         | 4.1         | 11.0       | 31.3         | 33.6         | 1.2         | 3.4        |
| 4. 電気・ガス・水道・廃棄物処理業        | 2,342          | 2,507          | 2,576          | 7.1         | 2.7        | 2.3          | 2.3          | 0.1         | 0.1        |
| 5. 建設業                    | 9,825          | 7,099          | 6,915          | -27.7       | -2.6       | 6.6          | 6.2          | -2.4        | -0.2       |
| 6. 卸売・小売業                 | 8,061          | 7,773          | 8,099          | -3.6        | 4.2        | 7.2          | 7.2          | -0.3        | 0.3        |
| 7. 運輸・郵便業                 | 6,957          | 5,877          | 5,645          | -15.5       | -4.0       | 5.4          | 5.0          | -1.0        | -0.2       |
| 8. 宿泊・飲食サービス業             | 1,822          | 1,195          | 1,159          | -34.4       | -3.0       | 1.1          | 1.0          | -0.6        | -0.0       |
| 9. 情報通信業                  | 931            | 1,101          | 620            | 18.2        | -43.7      | 1.0          | 0.6          | 0.2         | -0.4       |
| 10. 金融・保険業                | 2,201          | 2,081          | 2,076          | -5.4        | -0.2       | 1.9          | 1.9          | -0.1        | -0.0       |
| 11. 不動産業                  | 13,252         | 13,230         | 13,276         | -0.2        | 0.4        | 12.2         | 11.9         | -0.0        | 0.0        |
| 12. 専門・科学技術・業務支援サービス業     | 4,065          | 4,140          | 4,316          | 1.9         | 4.2        | 3.8          | 3.9          | 0.1         | 0.2        |
| 13. 公務                    | 5,395          | 5,372          | 5,295          | -0.4        | -1.4       | 5.0          | 4.7          | -0.0        | -0.1       |
| 14. 教育                    | 4,676          | 4,648          | 4,574          | -0.6        | -1.6       | 4.3          | 4.1          | -0.0        | -0.1       |
| 15. 保健衛生・社会事業             | 11,171         | 11,262         | 12,127         | 0.8         | 7.7        | 10.4         | 10.8         | 0.1         | 0.8        |
| 16. その他のサービス              | 4,934          | 4,113          | 3,940          | -16.6       | -4.2       | 3.8          | 3.5          | -0.7        | -0.2       |
| 17. 小計                    | 111,529        | 107,663        | 111,099        | -3.5        | 3.2        | 99.5         | 99.4         | -3.4        | 3.2        |
| 18. 輸入品に課される税・関税          | 1,944          | 1,914          | 2,303          | -1.5        | 20.3       | 1.8          | 2.1          | -0.0        | 0.4        |
| 19. (控除) 総資本形成に係る消費税      | 1,418          | 1,397          | 1,580          | -1.5        | 13.1       | 1.3          | 1.4          | 0.0         | -0.2       |
| <b>20. 市町村内総生産 (名目)</b>   | <b>112,055</b> | <b>108,180</b> | <b>111,822</b> | <b>-3.5</b> | <b>3.4</b> | <b>100.0</b> | <b>100.0</b> | <b>-3.5</b> | <b>3.4</b> |
| 第1次産業                     | 3,393          | 3,443          | 2,933          | 1.5         | -14.8      | 3.2          | 2.6          | 0.0         | -0.5       |
| 第2次産業                     | 42,330         | 40,922         | 44,466         | -3.3        | 8.7        | 37.8         | 39.8         | -1.3        | 3.3        |
| 第3次産業                     | 65,805         | 63,298         | 63,701         | -3.8        | 0.6        | 58.5         | 57.0         | -2.2        | 0.4        |
| <b>市町村内総生産 (実質: 連鎖方式)</b> | <b>109,245</b> | <b>103,703</b> | <b>108,699</b> | <b>-5.1</b> | <b>4.8</b> | <b>—</b>     | <b>—</b>     | <b>—</b>    | <b>—</b>   |

## 市町村民所得

| 区 分                      | 実数 (単位: 百万円)  |               |               | 対前年度増加率 (%) |            | 構成比 (%)      |              | 寄与度 (%)     |            |
|--------------------------|---------------|---------------|---------------|-------------|------------|--------------|--------------|-------------|------------|
|                          | 令和元年度         | 令和2年度         | 令和3年度         | R2年度        | R3年度       | R2年度         | R3年度         | R2年度        | R3年度       |
| 1. 市町村民雇用者報酬             | 51,538        | 50,774        | 51,242        | -1.5        | 0.9        | 67.0         | 63.6         | -1.0        | 0.6        |
| (1) 賃金・俸給                | 45,362        | 44,608        | 44,985        | -1.7        | 0.8        | 58.9         | 55.9         | -0.9        | 0.5        |
| (2) 雇主の社会負担              | 6,176         | 6,166         | 6,257         | -0.2        | 1.5        | 8.1          | 7.8          | -0.0        | 0.1        |
| 2. 財産所得 (非企業部門)          | 3,872         | 3,604         | 4,002         | -6.9        | 11.0       | 4.8          | 5.0          | -0.3        | 0.5        |
| (1) 一般政府 (地方政府等)         | 13            | 1             | 62            | -89.0       | 4,386.4    | 0.0          | 0.1          | -0.0        | 0.1        |
| (2) 家計                   | 3,826         | 3,569         | 3,899         | -6.7        | 9.2        | 4.7          | 4.8          | -0.3        | 0.4        |
| (3) 対家計民間非営利団体           | 33            | 34            | 40            | 1.4         | 18.7       | 0.0          | 0.0          | 0.0         | 0.0        |
| 3. 企業所得                  | 24,343        | 21,351        | 25,293        | -12.3       | 18.5       | 28.2         | 31.4         | -3.8        | 5.2        |
| (1) 民間法人企業               | 14,808        | 10,920        | 16,509        | -26.3       | 51.2       | 14.4         | 20.5         | -4.9        | 7.4        |
| (2) 公的企業                 | 241           | 149           | 85            | -38.3       | -42.7      | 0.2          | 0.1          | -0.1        | -0.1       |
| (3) 個人企業                 | 9,295         | 10,283        | 8,699         | 10.6        | -15.4      | 13.6         | 10.8         | 1.2         | -2.1       |
| a. 農林水産業                 | 1,961         | 2,727         | 1,512         | 39.1        | -44.5      | 3.6          | 1.9          | 1.0         | -1.6       |
| b. その他の産業 (非農林水産・非金融)    | 2,251         | 2,413         | 2,265         | 7.2         | -6.1       | 3.2          | 2.8          | 0.2         | -0.2       |
| c. 持ち家                   | 5,083         | 5,143         | 4,922         | 1.2         | -4.3       | 6.8          | 6.1          | 0.1         | -0.3       |
| <b>4. 市町村民所得 (1+2+3)</b> | <b>79,753</b> | <b>75,730</b> | <b>80,537</b> | <b>-5.0</b> | <b>6.3</b> | <b>100.0</b> | <b>100.0</b> | <b>-5.0</b> | <b>6.3</b> |
| 《参考》総人口 (常住人口調査) (単位: 人) | 24,098        | 24,201        | 24,103        | 0.4         | -0.4       | —            | —            | —           | —          |
| 1人当たり市町村民所得 (単位: 千円)     | 3,310         | 3,129         | 3,341         | -5.4        | 6.8        | —            | —            | —           | —          |



市町村内総生産: 当該地域の市町村内の経済活動で生産された付加価値の合計。  
 当該地域のGDPに相当する。  
 ※ 市町村内総生産 (名目) の県計は県内総生産 (名目) と一致する。  
 対県構成比 = 市町村内総生産 (名目) ÷ 県内総生産 (名目) × 100



特化係数: 市町村の経済活動ごとの構成比を県と比較し、県から見た相対的な経済活動構成比の大きさを表す指標。

特化係数 = 市町村内の経済活動構成比 ÷ 県の経済活動構成比

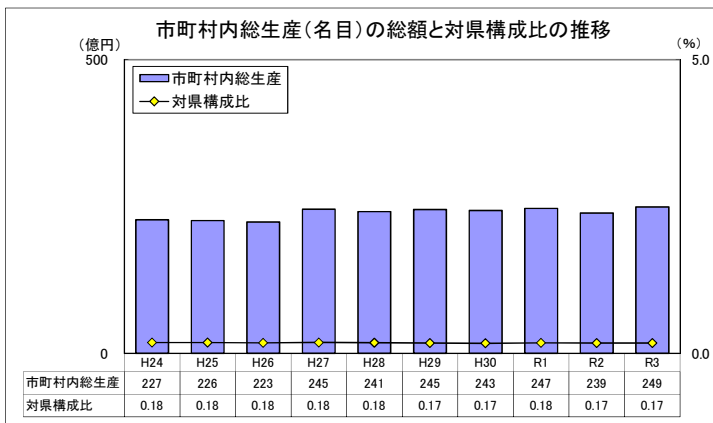
# 利根町

## 市町村内総生産

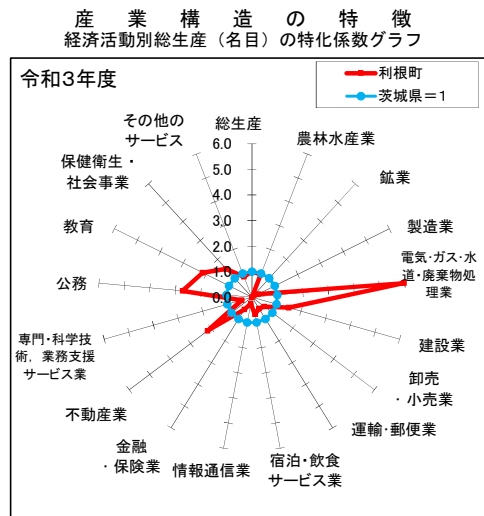
| 区 分                   | 実数 (単位: 百万円) |        |        | 対前年度増加率 (%) |       | 構成比 (%) |       | 寄与度 (%) |      |
|-----------------------|--------------|--------|--------|-------------|-------|---------|-------|---------|------|
|                       | 令和元年度        | 令和2年度  | 令和3年度  | R2年度        | R3年度  | R2年度    | R3年度  | R2年度    | R3年度 |
| 1. 農林水産業              | 604          | 574    | 421    | -4.9        | -26.7 | 2.4     | 1.7   | -0.1    | -0.6 |
| (1) 農業                | 604          | 574    | 421    | -4.9        | -26.7 | 2.4     | 1.7   | -0.1    | -0.6 |
| (2) 林業                | 0            | 0      | 0      | —           | —     | 0.0     | 0.0   | 0.0     | 0.0  |
| (3) 水産業               | 0            | 0      | 0      | —           | —     | 0.0     | 0.0   | 0.0     | 0.0  |
| 2. 鉱業                 | 0            | 0      | 0      | —           | —     | 0.0     | 0.0   | 0.0     | 0.0  |
| 3. 製造業                | 2,872        | 2,174  | 2,413  | -24.3       | 11.0  | 9.1     | 9.7   | -2.8    | 1.0  |
| 4. 電気・ガス・水道・廃棄物処理業    | 4,232        | 4,092  | 4,335  | -3.3        | 5.9   | 17.1    | 17.4  | -0.6    | 1.0  |
| 5. 建設業                | 1,608        | 1,806  | 2,076  | 12.3        | 14.9  | 7.6     | 8.3   | 0.8     | 1.1  |
| 6. 卸売・小売業             | 1,158        | 1,038  | 1,071  | -10.4       | 3.2   | 4.3     | 4.3   | -0.5    | 0.1  |
| 7. 運輸・郵便業             | 547          | 507    | 501    | -7.3        | -1.2  | 2.1     | 2.0   | -0.2    | -0.0 |
| 8. 宿泊・飲食サービス業         | 252          | 180    | 179    | -28.6       | -0.5  | 0.8     | 0.7   | -0.3    | -0.0 |
| 9. 情報通信業              | 108          | 105    | 126    | -2.5        | 19.3  | 0.4     | 0.5   | -0.0    | 0.1  |
| 10. 金融・保険業            | 306          | 286    | 329    | -6.3        | 14.7  | 1.2     | 1.3   | -0.1    | 0.2  |
| 11. 不動産業              | 4,618        | 4,687  | 4,793  | 1.5         | 2.3   | 19.6    | 19.2  | 0.3     | 0.4  |
| 12. 専門・科学技術・業務支援サービス業 | 850          | 992    | 1,140  | 16.7        | 14.8  | 4.2     | 4.6   | 0.6     | 0.6  |
| 13. 公務                | 2,433        | 2,412  | 2,386  | -0.9        | -1.1  | 10.1    | 9.6   | -0.1    | -0.1 |
| 14. 教育                | 1,515        | 1,534  | 1,626  | 1.3         | 6.0   | 6.4     | 6.5   | 0.1     | 0.4  |
| 15. 保健衛生・社会事業         | 2,626        | 2,631  | 2,618  | 0.2         | -0.5  | 11.0    | 10.5  | 0.0     | -0.1 |
| 16. その他のサービス          | 828          | 746    | 739    | -10.0       | -0.9  | 3.1     | 3.0   | -0.3    | -0.0 |
| 17. 小計                | 24,557       | 23,766 | 24,753 | -3.2        | 4.2   | 99.5    | 99.4  | -3.2    | 4.1  |
| 18. 輸入品に課される税・関税      | 428          | 422    | 513    | -1.3        | 21.5  | 1.8     | 2.1   | -0.0    | 0.4  |
| 19. (控除) 総資本形成に係る消費税  | 312          | 308    | 352    | -1.2        | 14.2  | 1.3     | 1.4   | 0.0     | -0.2 |
| 20. 市町村内総生産 (名目)      | 24,673       | 23,880 | 24,914 | -3.2        | 4.3   | 100.0   | 100.0 | -3.2    | 4.3  |
| 第1次産業                 | 604          | 574    | 421    | -4.9        | -26.7 | 2.4     | 1.7   | -0.1    | -0.6 |
| 第2次産業                 | 4,480        | 3,981  | 4,489  | -11.1       | 12.8  | 16.7    | 18.0  | -2.0    | 2.1  |
| 第3次産業                 | 19,473       | 19,211 | 19,843 | -1.3        | 3.3   | 80.4    | 79.6  | -1.1    | 2.6  |
| 市町村内総生産 (実質: 連鎖方式)    | 24,373       | 23,533 | 24,174 | -3.4        | 2.7   | —       | —     | —       | —    |

## 市町村民所得

| 区 分                      | 実数 (単位: 百万円) |        |        | 対前年度増加率 (%) |       | 構成比 (%) |       | 寄与度 (%) |      |
|--------------------------|--------------|--------|--------|-------------|-------|---------|-------|---------|------|
|                          | 令和元年度        | 令和2年度  | 令和3年度  | R2年度        | R3年度  | R2年度    | R3年度  | R2年度    | R3年度 |
| 1. 市町村民雇用者報酬             | 25,337       | 24,298 | 24,077 | -4.1        | -0.9  | 74.5    | 71.5  | -3.0    | -0.7 |
| (1) 賃金・俸給                | 22,301       | 21,347 | 21,137 | -4.3        | -1.0  | 65.5    | 62.8  | -2.8    | -0.6 |
| (2) 雇主の社会負担              | 3,036        | 2,951  | 2,940  | -2.8        | -0.4  | 9.0     | 8.7   | -0.2    | -0.0 |
| 2. 財産所得 (非企業部門)          | 1,473        | 1,334  | 1,514  | -9.4        | 13.4  | 4.1     | 4.5   | -0.4    | 0.6  |
| (1) 一般政府 (地方政府等)         | -23          | -39    | -32    | -65.3       | 17.5  | -0.1    | -0.1  | -0.0    | 0.0  |
| (2) 家計                   | 1,469        | 1,346  | 1,514  | -8.4        | 12.5  | 4.1     | 4.5   | -0.4    | 0.5  |
| (3) 対家計民間非営利団体           | 28           | 27     | 31     | -2.0        | 16.3  | 0.1     | 0.1   | -0.0    | 0.0  |
| 3. 企業所得                  | 7,672        | 6,984  | 8,077  | -9.0        | 15.7  | 21.4    | 24.0  | -2.0    | 3.4  |
| (1) 民間法人企業               | 3,178        | 2,361  | 3,632  | -25.7       | 53.8  | 7.2     | 10.8  | -2.4    | 3.9  |
| (2) 公的企業                 | 72           | 54     | 48     | -24.8       | -11.4 | 0.2     | 0.1   | -0.1    | -0.0 |
| (3) 個人企業                 | 4,421        | 4,568  | 4,398  | 3.3         | -3.7  | 14.0    | 13.1  | 0.4     | -0.5 |
| a. 農林水産業                 | 378          | 356    | 237    | -6.0        | -33.2 | 1.1     | 0.7   | -0.1    | -0.4 |
| b. その他の産業 (非農林水産・非金融)    | 991          | 1,128  | 1,217  | 13.8        | 7.9   | 3.5     | 3.6   | 0.4     | 0.3  |
| c. 持ち家                   | 3,052        | 3,084  | 2,943  | 1.1         | -4.6  | 9.5     | 8.7   | 0.1     | -0.4 |
| 4. 市町村民所得 (1+2+3)        | 34,482       | 32,616 | 33,668 | -5.4        | 3.2   | 100.0   | 100.0 | -5.4    | 3.2  |
| 《参考》総人口 (常住人口調査) (単位: 人) | 15,403       | 15,340 | 15,181 | -0.4        | -1.0  | —       | —     | —       | —    |
| 1人当たり市町村民所得 (単位: 千円)     | 2,239        | 2,126  | 2,218  | -5.0        | 4.3   | —       | —     | —       | —    |



市町村内総生産: 当該地域の市町村内の経済活動で生産された付加価値の合計。  
 当該地域のGDPに相当する。  
 ※ 市町村内総生産 (名目) の県計は県内総生産 (名目) と一致する。  
 対県構成比 = 市町村内総生産 (名目) ÷ 県内総生産 (名目) × 100





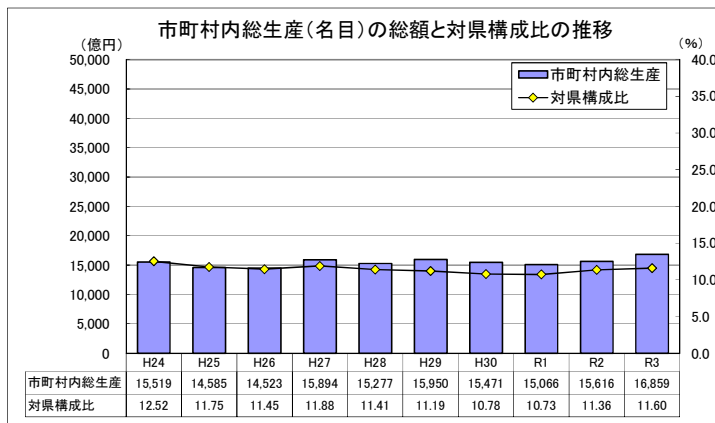
# 県北地域

## 市町村内総生産

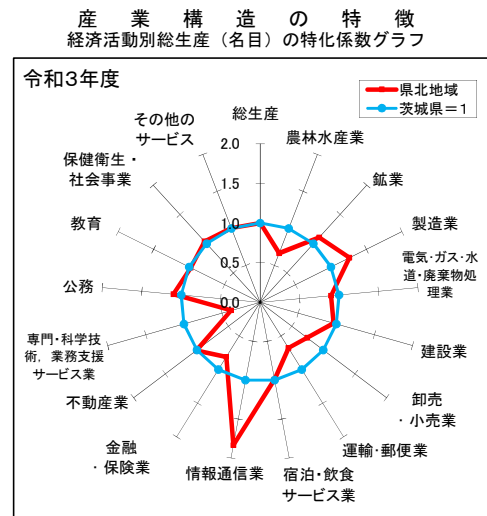
| 区 分                       | 実数 (単位: 百万円)     |                  |                  | 対前年度増加率 (%) |            | 構成比 (%)      |              | 寄与度 (%)    |            |
|---------------------------|------------------|------------------|------------------|-------------|------------|--------------|--------------|------------|------------|
|                           | 令和元年度            | 令和2年度            | 令和3年度            | R2年度        | R3年度       | R2年度         | R3年度         | R2年度       | R3年度       |
| 1. 農林水産業                  | 21,119           | 20,168           | 19,598           | -4.5        | -2.8       | 1.3          | 1.2          | -0.1       | 0.0        |
| (1) 農業                    | 14,077           | 13,044           | 12,215           | -7.3        | -6.4       | 0.8          | 0.7          | -0.1       | -0.1       |
| (2) 林業                    | 2,425            | 2,474            | 2,629            | 2.0         | 6.3        | 0.2          | 0.2          | 0.0        | 0.0        |
| (3) 水産業                   | 4,616            | 4,649            | 4,754            | 0.7         | 2.3        | 0.3          | 0.3          | 0.0        | 0.0        |
| 2. 鉱業                     | 1,037            | 1,065            | 1,062            | 2.7         | -0.3       | 0.1          | 0.1          | 0.0        | 0.0        |
| 3. 製造業                    | 575,492          | 660,318          | 754,296          | 14.7        | 14.2       | 42.3         | 44.7         | 5.6        | 6.0        |
| 4. 電気・ガス・水道・廃棄物処理業        | 41,800           | 43,565           | 44,166           | 4.2         | 1.4        | 2.8          | 2.6          | 0.1        | 0.0        |
| 5. 建設業                    | 71,722           | 79,225           | 90,604           | 10.5        | 14.4       | 5.1          | 5.4          | 0.5        | 0.7        |
| 6. 卸売・小売業                 | 91,910           | 85,296           | 89,019           | -7.2        | 4.4        | 5.5          | 5.3          | -0.4       | 0.2        |
| 7. 運輸・郵便業                 | 55,303           | 46,301           | 44,376           | -16.3       | -4.2       | 3.0          | 2.6          | -0.6       | -0.1       |
| 8. 宿泊・飲食サービス業             | 31,857           | 18,680           | 17,758           | -41.4       | -4.9       | 1.2          | 1.1          | -0.9       | -0.1       |
| 9. 情報通信業                  | 54,444           | 55,547           | 62,440           | 2.0         | 12.4       | 3.6          | 3.7          | 0.1        | 0.4        |
| 10. 金融・保険業                | 31,838           | 30,911           | 32,217           | -2.9        | 4.2        | 2.0          | 1.9          | -0.1       | 0.1        |
| 11. 不動産業                  | 147,495          | 149,150          | 150,840          | 1.1         | 1.1        | 9.6          | 8.9          | 0.1        | 0.1        |
| 12. 専門・科学技術・業務支援サービス業     | 73,630           | 72,124           | 72,256           | -2.0        | 0.2        | 4.6          | 4.3          | -0.1       | 0.0        |
| 13. 公務                    | 67,869           | 66,903           | 65,266           | -1.4        | -2.4       | 4.3          | 3.9          | -0.1       | -0.1       |
| 14. 教育                    | 51,160           | 50,250           | 49,965           | -1.8        | -0.6       | 3.2          | 3.0          | -0.1       | 0.0        |
| 15. 保健衛生・社会事業             | 119,857          | 118,815          | 122,970          | -0.9        | 3.5        | 7.6          | 7.3          | -0.1       | 0.3        |
| 16. その他のサービス              | 63,028           | 55,818           | 58,128           | -11.4       | 4.1        | 3.6          | 3.4          | -0.5       | 0.1        |
| 17. 小計                    | 1,499,562        | 1,554,136        | 1,674,962        | 3.6         | 7.8        | 99.5         | 99.4         | 3.6        | 7.7        |
| 18. 輸入品に課される税・関税          | 26,132           | 27,628           | 34,727           | 5.7         | 25.7       | 1.8          | 2.1          | 0.1        | 0.5        |
| 19. (控除) 総資本形成に係る消費税      | 19,065           | 20,165           | 23,825           | 5.8         | 18.1       | 1.3          | 1.4          | -0.1       | -0.2       |
| <b>20. 市町村内総生産 (名目)</b>   | <b>1,506,629</b> | <b>1,561,599</b> | <b>1,685,864</b> | <b>3.6</b>  | <b>8.0</b> | <b>100.0</b> | <b>100.0</b> | <b>3.6</b> | <b>8.0</b> |
| 第1次産業                     | 21,119           | 20,168           | 19,598           | -4.5        | -2.8       | 1.3          | 1.2          | -0.1       | 0.0        |
| 第2次産業                     | 648,251          | 740,608          | 845,962          | 14.2        | 14.2       | 47.4         | 50.2         | 6.1        | 6.7        |
| 第3次産業                     | 830,192          | 793,361          | 809,402          | -4.4        | 2.0        | 50.8         | 48.0         | -2.4       | 1.0        |
| <b>市町村内総生産 (実質: 連鎖方式)</b> | <b>1,500,597</b> | <b>1,542,925</b> | <b>1,659,417</b> | <b>2.8</b>  | <b>7.6</b> | <b>-</b>     | <b>-</b>     | <b>-</b>   | <b>-</b>   |

## 市町村民所得

| 区 分                      | 実数 (単位: 百万円)     |                |                  | 対前年度増加率 (%) |            | 構成比 (%)      |              | 寄与度 (%)     |            |
|--------------------------|------------------|----------------|------------------|-------------|------------|--------------|--------------|-------------|------------|
|                          | 令和元年度            | 令和2年度          | 令和3年度            | R2年度        | R3年度       | R2年度         | R3年度         | R2年度        | R3年度       |
| 1. 市町村民雇用者報酬             | 712,107          | 693,665        | 691,249          | -2.6        | -0.3       | 69.7         | 63.9         | -1.7        | -0.2       |
| (1) 賃金・俸給                | 626,773          | 609,429        | 606,845          | -2.8        | -0.4       | 61.2         | 56.1         | -1.6        | -0.3       |
| (2) 雇主の社会負担              | 85,334           | 84,236         | 84,405           | -1.3        | 0.2        | 8.5          | 7.8          | -0.1        | 0.0        |
| 2. 財産所得 (非企業部門)          | 58,576           | 54,599         | 60,346           | -6.8        | 10.5       | 5.5          | 5.6          | -0.4        | 0.6        |
| (1) 一般政府 (地方政府等)         | 631              | 28             | 366              | -95.6       | 1,214.3    | 0.0          | 0.0          | -0.1        | 0.0        |
| (2) 家計                   | 57,191           | 53,814         | 59,083           | -5.9        | 9.8        | 5.4          | 5.5          | -0.3        | 0.5        |
| (3) 対家計民間非営利団体           | 754              | 757            | 897              | 0.4         | 18.5       | 0.1          | 0.1          | 0.0         | 0.0        |
| 3. 企業所得                  | 286,757          | 247,279        | 329,630          | -13.8       | 33.3       | 24.8         | 30.5         | -3.7        | 8.3        |
| (1) 民間法人企業               | 193,627          | 152,915        | 240,251          | -21.0       | 57.1       | 15.4         | 22.2         | -3.9        | 8.8        |
| (2) 公的企業                 | 3,996            | 2,992          | 2,408            | -25.1       | -19.5      | 0.3          | 0.2          | -0.1        | -0.1       |
| (3) 個人企業                 | 89,134           | 91,373         | 86,971           | 2.5         | -4.8       | 9.2          | 8.0          | 0.2         | -0.4       |
| a. 農林水産業                 | 3,738            | 3,111          | 3,290            | -16.8       | 5.8        | 0.3          | 0.3          | -0.1        | 0.0        |
| b. その他の産業 (非農林水産・非金融)    | 21,063           | 23,099         | 21,317           | 9.7         | -7.7       | 2.3          | 2.0          | 0.2         | -0.2       |
| c. 持ち家                   | 64,333           | 65,163         | 62,364           | 1.3         | -4.3       | 6.5          | 5.8          | 0.1         | -0.3       |
| <b>4. 市町村民所得 (1+2+3)</b> | <b>1,057,440</b> | <b>995,543</b> | <b>1,081,225</b> | <b>-5.9</b> | <b>8.6</b> | <b>100.0</b> | <b>100.0</b> | <b>-5.9</b> | <b>8.6</b> |
| 《参考》総人口 (常住人口調査) (単位: 人) | 350,858          | 347,613        | 341,823          | -0.9        | -1.7       | -            | -            | -           | -          |
| 1人当たり市町村民所得 (単位: 千円)     | 3,014            | 2,864          | 3,163            | -5.0        | 10.4       | -            | -            | -           | -          |



市町村内総生産: 当該地域の市町村内の経済活動で生産された付加価値の合計。  
 当該地域のGDPに相当する。  
 ※ 市町村内総生産 (名目) の県計は県内総生産 (名目) と一致する。  
 対県構成比 = 市町村内総生産 (名目) ÷ 県内総生産 (名目) × 100



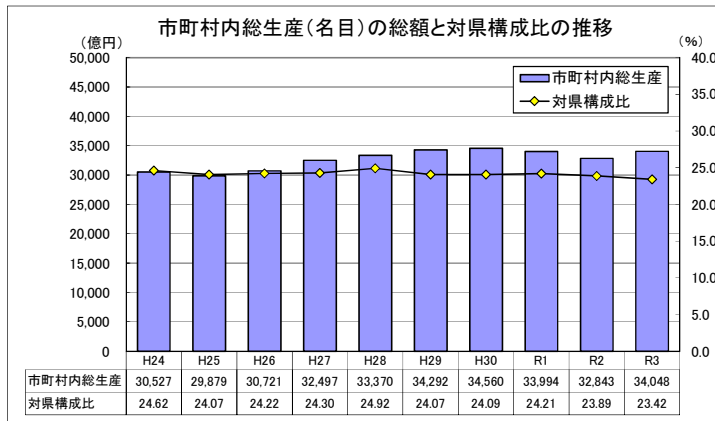
# 県央地域

## 市町村内総生産

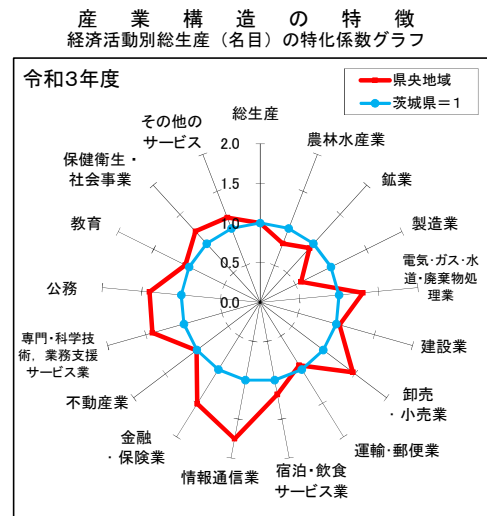
| 区 分                   | 実数 (単位: 百万円) |           |           | 対前年度増加率 (%) |       | 構成比 (%) |       | 寄与度 (%) |      |
|-----------------------|--------------|-----------|-----------|-------------|-------|---------|-------|---------|------|
|                       | 令和元年度        | 令和2年度     | 令和3年度     | R2年度        | R3年度  | R2年度    | R3年度  | R2年度    | R3年度 |
| 1. 農林水産業              | 49,863       | 49,702    | 47,446    | -0.3        | -4.5  | 1.5     | 1.4   | -0.0    | -0.1 |
| (1) 農業                | 48,644       | 48,530    | 46,273    | -0.2        | -4.6  | 1.5     | 1.4   | -0.0    | -0.1 |
| (2) 林業                | 884          | 839       | 852       | -5.1        | 1.5   | 0.0     | 0.0   | -0.0    | 0.0  |
| (3) 水産業               | 335          | 333       | 321       | -0.7        | -3.5  | 0.0     | 0.0   | -0.0    | -0.0 |
| 2. 鉱業                 | 1,937        | 1,892     | 1,795     | -2.3        | -5.1  | 0.1     | 0.1   | -0.0    | -0.0 |
| 3. 製造業                | 651,522      | 595,045   | 698,729   | -8.7        | 17.4  | 18.1    | 20.5  | -1.7    | 3.2  |
| 4. 電気・ガス・水道・廃棄物処理業    | 161,467      | 173,583   | 129,135   | 7.5         | -25.6 | 5.3     | 3.8   | 0.4     | -1.4 |
| 5. 建設業                | 181,226      | 196,939   | 197,663   | 8.7         | 0.4   | 6.0     | 5.8   | 0.5     | 0.0  |
| 6. 卸売・小売業             | 356,711      | 332,121   | 353,103   | -6.9        | 6.3   | 10.1    | 10.4  | -0.7    | 0.6  |
| 7. 運輸・郵便業             | 155,130      | 131,045   | 123,483   | -15.5       | -5.8  | 4.0     | 3.6   | -0.7    | -0.2 |
| 8. 宿泊・飲食サービス業         | 71,591       | 44,228    | 42,793    | -38.2       | -3.2  | 1.3     | 1.3   | -0.8    | -0.0 |
| 9. 情報通信業              | 123,877      | 123,700   | 120,493   | -0.1        | -2.6  | 3.8     | 3.5   | -0.0    | -0.1 |
| 10. 金融・保険業            | 113,595      | 113,852   | 121,194   | 0.2         | 6.4   | 3.5     | 3.6   | 0.0     | 0.2  |
| 11. 不動産業              | 298,753      | 300,245   | 303,731   | 0.5         | 1.2   | 9.1     | 8.9   | 0.0     | 0.1  |
| 12. 専門・科学技術・業務支援サービス業 | 516,834      | 520,129   | 543,154   | 0.6         | 4.4   | 15.8    | 16.0  | 0.1     | 0.7  |
| 13. 公務                | 169,519      | 170,698   | 168,199   | 0.7         | -1.5  | 5.2     | 4.9   | 0.0     | -0.1 |
| 14. 教育                | 111,736      | 110,782   | 108,728   | -0.9        | -1.9  | 3.4     | 3.2   | -0.0    | -0.1 |
| 15. 保健衛生・社会事業         | 276,248      | 276,428   | 288,866   | 0.1         | 4.5   | 8.4     | 8.5   | 0.0     | 0.4  |
| 16. その他のサービス          | 143,461      | 128,200   | 134,297   | -10.6       | 4.8   | 3.9     | 3.9   | -0.4    | 0.2  |
| 17. 小計                | 3,383,469    | 3,268,589 | 3,382,810 | -3.4        | 3.5   | 99.5    | 99.4  | -3.4    | 3.5  |
| 18. 輸入品に課される税・関税      | 58,961       | 58,106    | 70,136    | -1.4        | 20.7  | 1.8     | 2.1   | -0.0    | 0.4  |
| 19. (控除) 総資本形成に係る消費税  | 43,016       | 42,411    | 48,118    | -1.4        | 13.5  | 1.3     | 1.4   | 0.0     | -0.2 |
| 20. 市町村内総生産 (名目)      | 3,399,414    | 3,284,284 | 3,404,828 | -3.4        | 3.7   | 100.0   | 100.0 | -3.4    | 3.7  |
| 第1次産業                 | 49,863       | 49,702    | 47,446    | -0.3        | -4.5  | 1.5     | 1.4   | -0.0    | -0.1 |
| 第2次産業                 | 834,685      | 793,876   | 898,186   | -4.9        | 13.1  | 24.2    | 26.4  | -1.2    | 3.2  |
| 第3次産業                 | 2,498,921    | 2,425,012 | 2,437,177 | -3.0        | 0.5   | 73.8    | 71.6  | -2.2    | 0.4  |
| 市町村内総生産 (実質: 連鎖方式)    | 3,378,295    | 3,232,834 | 3,375,768 | -4.3        | 4.4   | -       | -     | -       | -    |

## 市町村民所得

| 区 分                      | 実数 (単位: 百万円) |           |           | 対前年度増加率 (%) |       | 構成比 (%) |       | 寄与度 (%) |      |
|--------------------------|--------------|-----------|-----------|-------------|-------|---------|-------|---------|------|
|                          | 令和元年度        | 令和2年度     | 令和3年度     | R2年度        | R3年度  | R2年度    | R3年度  | R2年度    | R3年度 |
| 1. 市町村民雇用者報酬             | 1,581,922    | 1,558,698 | 1,572,106 | -1.5        | 0.9   | 70.3    | 65.2  | -1.0    | 0.6  |
| (1) 賃金・俸給                | 1,392,356    | 1,369,415 | 1,380,144 | -1.6        | 0.8   | 61.7    | 57.2  | -1.0    | 0.5  |
| (2) 雇主の社会負担              | 189,566      | 189,282   | 191,962   | -0.1        | 1.4   | 8.5     | 8.0   | -0.0    | 0.1  |
| 2. 財産所得 (非企業部門)          | 140,818      | 133,210   | 146,151   | -5.4        | 9.7   | 6.0     | 6.1   | -0.3    | 0.6  |
| (1) 一般政府 (地方政府等)         | -834         | -1,795    | -1,341    | -115.2      | 25.3  | -0.1    | -0.1  | -0.0    | 0.0  |
| (2) 家計                   | 139,741      | 133,118   | 145,294   | -4.7        | 9.1   | 6.0     | 6.0   | -0.3    | 0.5  |
| (3) 対家計民間非営利団体           | 1,911        | 1,887     | 2,198     | -1.3        | 16.5  | 0.1     | 0.1   | -0.0    | 0.0  |
| 3. 企業所得                  | 644,049      | 526,402   | 694,786   | -18.3       | 32.0  | 23.7    | 28.8  | -5.0    | 7.6  |
| (1) 民間法人企業               | 455,300      | 335,887   | 509,697   | -26.2       | 51.7  | 15.1    | 21.1  | -5.0    | 7.8  |
| (2) 公的企業                 | 9,016        | 6,684     | 5,599     | -25.9       | -16.2 | 0.3     | 0.2   | -0.1    | -0.0 |
| (3) 個人企業                 | 179,733      | 183,831   | 179,490   | 2.3         | -2.4  | 8.3     | 7.4   | 0.2     | -0.2 |
| a. 農林水産業                 | 16,896       | 15,746    | 15,363    | -6.8        | -2.4  | 0.7     | 0.6   | -0.0    | -0.0 |
| b. その他の産業 (非農林水産・非金融)    | 52,421       | 55,691    | 56,032    | 6.2         | 0.6   | 2.5     | 2.3   | 0.1     | 0.0  |
| c. 持ち家                   | 110,416      | 112,394   | 108,094   | 1.8         | -3.8  | 5.1     | 4.5   | 0.1     | -0.2 |
| 4. 市町村民所得 (1+2+3)        | 2,366,788    | 2,218,310 | 2,413,043 | -6.3        | 8.8   | 100.0   | 100.0 | -6.3    | 8.8  |
| 《参考》総人口 (常住人口調査) (単位: 人) | 705,665      | 705,915   | 702,108   | 0.0         | -0.5  | -       | -     | -       | -    |
| 1人当たり市町村民所得 (単位: 千円)     | 3,354        | 3,142     | 3,437     | -6.3        | 9.4   | -       | -     | -       | -    |



市町村内総生産: 当該地域の市町村内の経済活動で生産された付加価値の合計。  
 当該地域のGDPに相当する。  
 ※ 市町村内総生産 (名目) の県計は県内総生産 (名目) と一致する。  
 対県構成比 = 市町村内総生産 (名目) ÷ 県内総生産 (名目) × 100





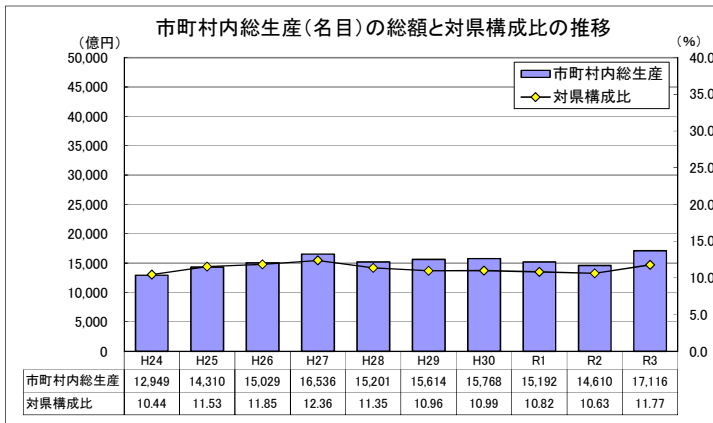
# 鹿行地域

## 市町村内総生産

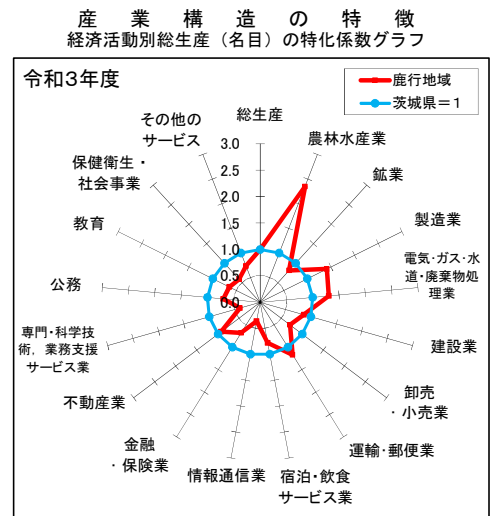
| 区 分                   | 実数 (単位: 百万円) |           |           | 対前年度増加率 (%) |       | 構成比 (%) |       | 寄与度 (%) |      |
|-----------------------|--------------|-----------|-----------|-------------|-------|---------|-------|---------|------|
|                       | 令和元年度        | 令和2年度     | 令和3年度     | R2年度        | R3年度  | R2年度    | R3年度  | R2年度    | R3年度 |
| 1. 農林水産業              | 71,585       | 73,995    | 70,401    | 3.4         | -4.9  | 5.1     | 4.1   | 0.2     | -0.2 |
| (1) 農業                | 64,803       | 67,194    | 63,518    | 3.7         | -5.5  | 4.6     | 3.7   | 0.2     | -0.3 |
| (2) 林業                | 113          | 114       | 111       | 0.4         | -2.3  | 0.0     | 0.0   | 0.0     | -0.0 |
| (3) 水産業               | 6,669        | 6,687     | 6,773     | 0.3         | 1.3   | 0.5     | 0.4   | 0.0     | 0.0  |
| 2. 鉱業                 | 811          | 811       | 793       | -0.0        | -2.3  | 0.1     | 0.0   | -0.0    | -0.0 |
| 3. 製造業                | 633,304      | 604,098   | 857,473   | -4.6        | 41.9  | 41.3    | 50.1  | -1.9    | 17.3 |
| 4. 電気・ガス・水道・廃棄物処理業    | 94,037       | 94,615    | 65,200    | 0.6         | -31.1 | 6.5     | 3.8   | 0.0     | -2.0 |
| 5. 建設業                | 75,095       | 72,070    | 82,073    | -4.0        | 13.9  | 4.9     | 4.8   | -0.2    | 0.7  |
| 6. 卸売・小売業             | 87,817       | 81,795    | 85,838    | -6.9        | 4.9   | 5.6     | 5.0   | -0.4    | 0.3  |
| 7. 運輸・郵便業             | 86,560       | 75,340    | 77,544    | -13.0       | 2.9   | 5.2     | 4.5   | -0.7    | 0.2  |
| 8. 宿泊・飲食サービス業         | 25,135       | 14,751    | 14,169    | -41.3       | -3.9  | 1.0     | 0.8   | -0.7    | -0.0 |
| 9. 情報通信業              | 13,114       | 14,126    | 12,523    | 7.7         | -11.4 | 1.0     | 0.7   | 0.1     | -0.1 |
| 10. 金融・保険業            | 25,605       | 25,645    | 27,546    | 0.2         | 7.4   | 1.8     | 1.6   | 0.0     | 0.1  |
| 11. 不動産業              | 136,415      | 138,075   | 140,063   | 1.2         | 1.4   | 9.5     | 8.2   | 0.1     | 0.1  |
| 12. 専門・科学技術・業務支援サービス業 | 72,503       | 73,167    | 76,654    | 0.9         | 4.8   | 5.0     | 4.5   | 0.0     | 0.2  |
| 13. 公務                | 43,687       | 43,320    | 42,259    | -0.8        | -2.4  | 3.0     | 2.5   | -0.0    | -0.1 |
| 14. 教育                | 34,233       | 33,601    | 33,861    | -1.8        | 0.8   | 2.3     | 2.0   | -0.0    | 0.0  |
| 15. 保健衛生・社会事業         | 67,354       | 67,573    | 70,682    | 0.3         | 4.6   | 4.6     | 4.1   | 0.0     | 0.2  |
| 16. その他のサービス          | 44,810       | 41,027    | 43,413    | -8.4        | 5.8   | 2.8     | 2.5   | -0.2    | 0.2  |
| 17. 小計                | 1,512,065    | 1,454,008 | 1,700,492 | -3.8        | 17.0  | 99.5    | 99.4  | -3.8    | 16.9 |
| 18. 輸入品に課される税・関税      | 26,349       | 25,848    | 35,257    | -1.9        | 36.4  | 1.8     | 2.1   | -0.0    | 0.6  |
| 19. (控除) 総資本形成に係る消費税  | 19,224       | 18,866    | 24,188    | -1.9        | 28.2  | 1.3     | 1.4   | 0.0     | -0.4 |
| 20. 市町村内総生産 (名目)      | 1,519,191    | 1,460,990 | 1,711,560 | -3.8        | 17.2  | 100.0   | 100.0 | -3.8    | 17.2 |
| 第1次産業                 | 71,585       | 73,995    | 70,401    | 3.4         | -4.9  | 5.1     | 4.1   | 0.2     | -0.2 |
| 第2次産業                 | 709,210      | 676,978   | 940,339   | -4.5        | 38.9  | 46.3    | 54.9  | -2.1    | 18.0 |
| 第3次産業                 | 731,270      | 703,035   | 689,751   | -3.9        | -1.9  | 48.1    | 40.3  | -1.9    | -0.9 |
| 市町村内総生産 (実質: 連鎖方式)    | 1,533,354    | 1,432,147 | 1,724,652 | -6.6        | 20.4  | -       | -     | -       | -    |

## 市町村民所得

| 区 分                      | 実数 (単位: 百万円) |         |         | 対前年度増加率 (%) |       | 構成比 (%) |       | 寄与度 (%) |      |
|--------------------------|--------------|---------|---------|-------------|-------|---------|-------|---------|------|
|                          | 令和元年度        | 令和2年度   | 令和3年度   | R2年度        | R3年度  | R2年度    | R3年度  | R2年度    | R3年度 |
| 1. 市町村民雇用者報酬             | 589,647      | 576,880 | 577,993 | -2.2        | 0.2   | 64.8    | 58.0  | -1.3    | 0.1  |
| (1) 賃金・俸給                | 518,988      | 506,826 | 507,417 | -2.3        | 0.1   | 56.9    | 50.9  | -1.3    | 0.1  |
| (2) 雇主の社会負担              | 70,659       | 70,054  | 70,576  | -0.9        | 0.7   | 7.9     | 7.1   | -0.1    | 0.1  |
| 2. 財産所得 (非企業部門)          | 51,399       | 48,941  | 54,386  | -4.8        | 11.1  | 5.5     | 5.5   | -0.3    | 0.6  |
| (1) 一般政府 (地方政府等)         | -389         | -376    | -504    | 3.2         | -33.9 | -0.0    | -0.1  | 0.0     | -0.0 |
| (2) 家計                   | 51,326       | 48,860  | 54,355  | -4.8        | 11.2  | 5.5     | 5.5   | -0.3    | 0.6  |
| (3) 対家計民間非営利団体           | 462          | 457     | 534     | -1.0        | 16.9  | 0.1     | 0.1   | -0.0    | 0.0  |
| 3. 企業所得                  | 313,661      | 264,981 | 364,786 | -15.5       | 37.7  | 29.7    | 36.6  | -5.1    | 11.2 |
| (1) 民間法人企業               | 192,100      | 141,765 | 241,207 | -26.2       | 70.1  | 15.9    | 24.2  | -5.3    | 11.2 |
| (2) 公的企業                 | 3,500        | 2,272   | 1,560   | -35.1       | -31.3 | 0.3     | 0.2   | -0.1    | -0.1 |
| (3) 個人企業                 | 118,061      | 120,944 | 122,019 | 2.4         | 0.9   | 13.6    | 12.2  | 0.3     | 0.1  |
| a. 農林水産業                 | 44,636       | 45,275  | 49,866  | 1.4         | 10.1  | 5.1     | 5.0   | 0.1     | 0.5  |
| b. その他の産業 (非農林水産・非金融)    | 20,283       | 21,687  | 20,334  | 6.9         | -6.2  | 2.4     | 2.0   | 0.1     | -0.2 |
| c. 持ち家                   | 53,142       | 53,982  | 51,818  | 1.6         | -4.0  | 6.1     | 5.2   | 0.1     | -0.2 |
| 4. 市町村民所得 (1+2+3)        | 954,708      | 890,802 | 997,164 | -6.7        | 11.9  | 100.0   | 100.0 | -6.7    | 11.9 |
| 《参考》総人口 (常住人口調査) (単位: 人) | 269,644      | 268,146 | 265,874 | -0.6        | -0.8  | -       | -     | -       | -    |
| 1人当たり市町村民所得 (単位: 千円)     | 3,541        | 3,322   | 3,751   | -6.2        | 12.9  | -       | -     | -       | -    |



市町村内総生産: 当該地域の市町村内の経済活動で生産された付加価値の合計。  
 当該地域のGDPに相当する。  
 ※ 市町村内総生産 (名目) の県計は県内総生産 (名目) と一致する。  
 対県構成比 = 市町村内総生産 (名目) ÷ 県内総生産 (名目) × 100



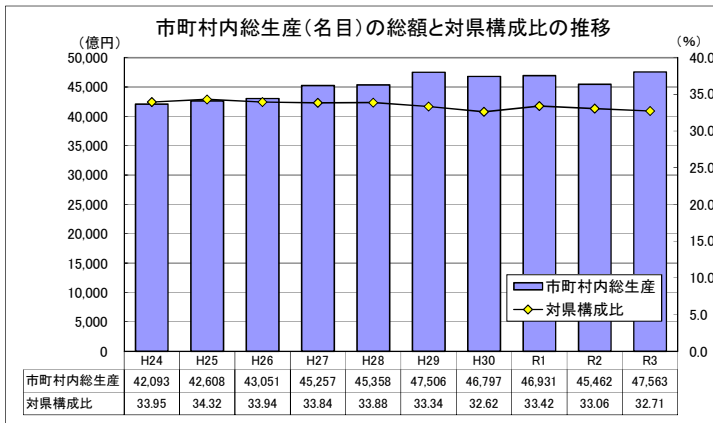
# 県南地域

## 市町村内総生産

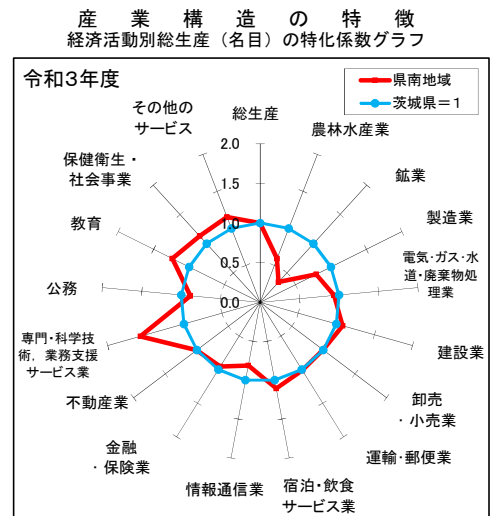
| 区 分                   | 実数 (単位: 百万円) |           |           | 対前年度増加率 (%) |      | 構成比 (%) |       | 寄与度 (%) |      |
|-----------------------|--------------|-----------|-----------|-------------|------|---------|-------|---------|------|
|                       | 令和元年度        | 令和2年度     | 令和3年度     | R2年度        | R3年度 | R2年度    | R3年度  | R2年度    | R3年度 |
| 1. 農林水産業              | 54,214       | 53,872    | 49,256    | -0.6        | -8.6 | 1.2     | 1.0   | -0.0    | -0.1 |
| (1) 農業                | 52,650       | 52,237    | 47,493    | -0.8        | -9.1 | 1.1     | 1.0   | -0.0    | -0.1 |
| (2) 林業                | 963          | 1,052     | 1,222     | 9.2         | 16.1 | 0.0     | 0.0   | 0.0     | 0.0  |
| (3) 水産業               | 600          | 583       | 542       | -2.9        | -7.1 | 0.0     | 0.0   | -0.0    | -0.0 |
| 2. 鉱業                 | 1,026        | 1,000     | 931       | -2.5        | -6.9 | 0.0     | 0.0   | -0.0    | -0.0 |
| 3. 製造業                | 1,329,092    | 1,272,860 | 1,337,094 | -4.2        | 5.0  | 28.0    | 28.1  | -1.2    | 1.4  |
| 4. 電気・ガス・水道・廃棄物処理業    | 128,379      | 127,682   | 129,784   | -0.5        | 1.6  | 2.8     | 2.7   | -0.0    | 0.0  |
| 5. 建設業                | 228,745      | 236,231   | 287,031   | 3.3         | 21.5 | 5.2     | 6.0   | 0.2     | 1.1  |
| 6. 卸売・小売業             | 340,958      | 320,165   | 335,236   | -6.1        | 4.7  | 7.0     | 7.0   | -0.4    | 0.3  |
| 7. 運輸・郵便業             | 217,854      | 186,953   | 186,309   | -14.2       | -0.3 | 4.1     | 3.9   | -0.7    | -0.0 |
| 8. 宿泊・飲食サービス業         | 88,562       | 57,718    | 55,839    | -34.8       | -3.2 | 1.3     | 1.2   | -0.7    | -0.0 |
| 9. 情報通信業              | 72,349       | 74,959    | 77,857    | 3.6         | 3.9  | 1.6     | 1.6   | 0.1     | 0.1  |
| 10. 金融・保険業            | 99,190       | 99,641    | 106,960   | 0.5         | 7.3  | 2.2     | 2.2   | 0.0     | 0.2  |
| 11. 不動産業              | 412,603      | 416,581   | 422,773   | 1.0         | 1.5  | 9.2     | 8.9   | 0.1     | 0.1  |
| 12. 専門・科学技術・業務支援サービス業 | 808,922      | 810,652   | 843,482   | 0.2         | 4.0  | 17.8    | 17.7  | 0.0     | 0.7  |
| 13. 公務                | 152,887      | 151,585   | 148,323   | -0.9        | -2.2 | 3.3     | 3.1   | -0.0    | -0.1 |
| 14. 教育                | 175,133      | 177,610   | 178,692   | 1.4         | 0.6  | 3.9     | 3.8   | 0.1     | 0.0  |
| 15. 保健衛生・社会事業         | 361,727      | 360,012   | 377,262   | -0.5        | 4.8  | 7.9     | 7.9   | -0.0    | 0.4  |
| 16. その他のサービス          | 199,494      | 176,937   | 188,697   | -11.3       | 6.6  | 3.9     | 4.0   | -0.5    | 0.3  |
| 17. 小計                | 4,671,135    | 4,524,457 | 4,725,539 | -3.1        | 4.4  | 99.5    | 99.4  | -3.1    | 4.4  |
| 18. 輸入品に課される税・関税      | 81,400       | 80,432    | 97,975    | -1.2        | 21.8 | 1.8     | 2.1   | -0.0    | 0.4  |
| 19. (控除) 総資本形成に係る消費税  | 59,387       | 58,706    | 67,218    | -1.1        | 14.5 | 1.3     | 1.4   | 0.0     | -0.2 |
| 20. 市町村内総生産 (名目)      | 4,693,148    | 4,546,183 | 4,756,297 | -3.1        | 4.6  | 100.0   | 100.0 | -3.1    | 4.6  |
| 第1次産業                 | 54,214       | 53,872    | 49,256    | -0.6        | -8.6 | 1.2     | 1.0   | -0.0    | -0.1 |
| 第2次産業                 | 1,558,863    | 1,510,091 | 1,625,056 | -3.1        | 7.6  | 33.2    | 34.2  | -1.0    | 2.5  |
| 第3次産業                 | 3,058,058    | 2,960,495 | 3,051,227 | -3.2        | 3.1  | 65.1    | 64.2  | -2.1    | 2.0  |
| 市町村内総生産 (実質: 連鎖方式)    | 4,627,544    | 4,450,220 | 4,657,737 | -3.8        | 4.7  | -       | -     | -       | -    |

## 市町村民所得

| 区 分                      | 実数 (単位: 百万円) |           |           | 対前年度増加率 (%) |       | 構成比 (%) |       | 寄与度 (%) |      |
|--------------------------|--------------|-----------|-----------|-------------|-------|---------|-------|---------|------|
|                          | 令和元年度        | 令和2年度     | 令和3年度     | R2年度        | R3年度  | R2年度    | R3年度  | R2年度    | R3年度 |
| 1. 市町村民雇用者報酬             | 2,351,540    | 2,331,387 | 2,366,433 | -0.9        | 1.5   | 72.7    | 67.8  | -0.6    | 1.1  |
| (1) 賃金・俸給                | 2,069,749    | 2,048,272 | 2,077,481 | -1.0        | 1.4   | 63.9    | 59.6  | -0.6    | 0.9  |
| (2) 雇主の社会負担              | 281,792      | 283,115   | 288,953   | 0.5         | 2.1   | 8.8     | 8.3   | 0.0     | 0.2  |
| 2. 財産所得 (非企業部門)          | 172,748      | 163,932   | 181,309   | -5.1        | 10.6  | 5.1     | 5.2   | -0.3    | 0.5  |
| (1) 一般政府 (地方政府等)         | -2,016       | -2,009    | -2,223    | 0.3         | -10.7 | -0.1    | -0.1  | 0.0     | -0.0 |
| (2) 家計                   | 172,739      | 163,903   | 181,114   | -5.1        | 10.5  | 5.1     | 5.2   | -0.3    | 0.5  |
| (3) 対家計民間非営利団体           | 2,025        | 2,038     | 2,418     | 0.6         | 18.6  | 0.1     | 0.1   | 0.0     | 0.0  |
| 3. 企業所得                  | 869,596      | 712,058   | 940,707   | -18.1       | 32.1  | 22.2    | 27.0  | -4.6    | 7.1  |
| (1) 民間法人企業               | 603,476      | 448,205   | 685,617   | -25.7       | 53.0  | 14.0    | 19.7  | -4.6    | 7.4  |
| (2) 公的企業                 | 11,994       | 8,561     | 6,835     | -28.6       | -20.2 | 0.3     | 0.2   | -0.1    | -0.1 |
| (3) 個人企業                 | 254,127      | 255,291   | 248,255   | 0.5         | -2.8  | 8.0     | 7.1   | 0.0     | -0.2 |
| a. 農林水産業                 | 31,443       | 24,273    | 21,927    | -22.8       | -9.7  | 0.8     | 0.6   | -0.2    | -0.1 |
| b. その他の産業 (非農林水産・非金融)    | 76,199       | 81,553    | 82,196    | 7.0         | 0.8   | 2.5     | 2.4   | 0.2     | 0.0  |
| c. 持ち家                   | 146,485      | 149,466   | 144,132   | 2.0         | -3.6  | 4.7     | 4.1   | 0.1     | -0.2 |
| 4. 市町村民所得 (1+2+3)        | 3,393,885    | 3,207,378 | 3,488,450 | -5.5        | 8.8   | 100.0   | 100.0 | -5.5    | 8.8  |
| 《参考》総人口 (常住人口調査) (単位: 人) | 1,004,130    | 1,006,531 | 1,008,343 | 0.2         | 0.2   | -       | -     | -       | -    |
| 1人当たり市町村民所得 (単位: 千円)     | 3,380        | 3,187     | 3,460     | -5.7        | 8.6   | -       | -     | -       | -    |



市町村内総生産: 当該地域の市町村内の経済活動で生産された付加価値の合計。  
 当該地域のGDPに相当する。  
 ※ 市町村内総生産 (名目) の県計は県内総生産 (名目) と一致する。  
 対県構成比 = 市町村内総生産 (名目) ÷ 県内総生産 (名目) × 100



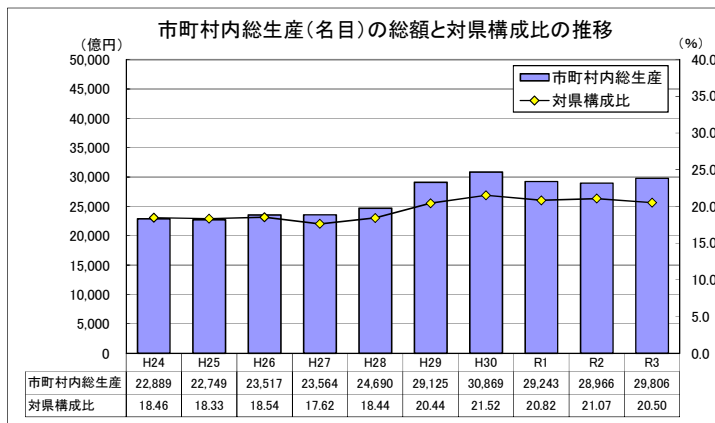
# 県西地域

## 市町村内総生産

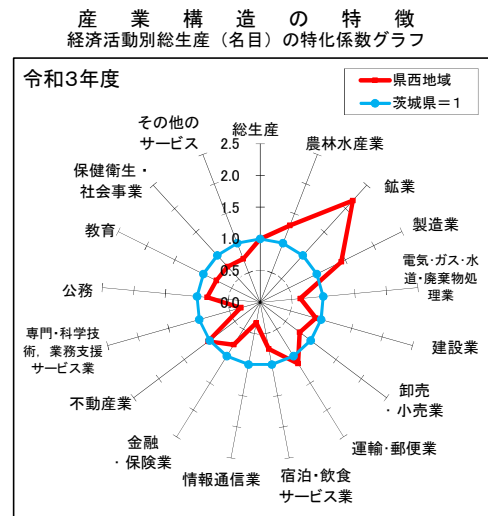
| 区 分                   | 実数 (単位: 百万円) |           |           | 対前年度増加率 (%) |       | 構成比 (%) |       | 寄与度 (%) |      |
|-----------------------|--------------|-----------|-----------|-------------|-------|---------|-------|---------|------|
|                       | 令和元年度        | 令和2年度     | 令和3年度     | R2年度        | R3年度  | R2年度    | R3年度  | R2年度    | R3年度 |
| 1. 農林水産業              | 75,716       | 75,857    | 67,817    | 0.2         | -10.6 | 2.6     | 2.3   | 0.0     | -0.3 |
| (1) 農業                | 75,596       | 75,758    | 67,713    | 0.2         | -10.6 | 2.6     | 2.3   | 0.0     | -0.3 |
| (2) 林業                | 102          | 85        | 93        | -16.3       | 8.5   | 0.0     | 0.0   | -0.0    | 0.0  |
| (3) 水産業               | 18           | 14        | 12        | -20.0       | -18.6 | 0.0     | 0.0   | -0.0    | -0.0 |
| 2. 鉱業                 | 4,088        | 3,946     | 3,683     | -3.5        | -6.7  | 0.1     | 0.1   | -0.0    | -0.0 |
| 3. 製造業                | 1,458,607    | 1,479,133 | 1,517,225 | 1.4         | 2.6   | 51.1    | 50.9  | 0.7     | 1.3  |
| 4. 電気・ガス・水道・廃棄物処理業    | 56,931       | 55,700    | 55,216    | -2.2        | -0.9  | 1.9     | 1.9   | -0.0    | -0.0 |
| 5. 建設業                | 127,367      | 125,877   | 152,062   | -1.2        | 20.8  | 4.3     | 5.1   | -0.1    | 0.9  |
| 6. 卸売・小売業             | 169,321      | 158,144   | 165,568   | -6.6        | 4.7   | 5.5     | 5.6   | -0.4    | 0.3  |
| 7. 運輸・郵便業             | 146,891      | 131,368   | 131,469   | -10.6       | 0.1   | 4.5     | 4.4   | -0.5    | 0.0  |
| 8. 宿泊・飲食サービス業         | 37,226       | 24,334    | 23,648    | -34.6       | -2.8  | 0.8     | 0.8   | -0.4    | -0.0 |
| 9. 情報通信業              | 26,340       | 24,881    | 20,191    | -5.5        | -18.9 | 0.9     | 0.7   | -0.0    | -0.2 |
| 10. 金融・保険業            | 52,352       | 51,878    | 55,301    | -0.9        | 6.6   | 1.8     | 1.9   | -0.0    | 0.1  |
| 11. 不動産業              | 263,807      | 266,833   | 270,768   | 1.1         | 1.5   | 9.2     | 9.1   | 0.1     | 0.1  |
| 12. 専門・科学技術・業務支援サービス業 | 96,850       | 99,940    | 106,058   | 3.2         | 6.1   | 3.5     | 3.6   | 0.1     | 0.2  |
| 13. 公務                | 91,614       | 90,225    | 87,914    | -1.5        | -2.6  | 3.1     | 2.9   | -0.0    | -0.1 |
| 14. 教育                | 69,751       | 69,545    | 69,724    | -0.3        | 0.3   | 2.4     | 2.3   | -0.0    | 0.0  |
| 15. 保健衛生・社会事業         | 152,210      | 152,336   | 159,132   | 0.1         | 4.5   | 5.3     | 5.3   | 0.0     | 0.2  |
| 16. その他のサービス          | 81,501       | 72,795    | 75,528    | -10.7       | 3.8   | 2.5     | 2.5   | -0.3    | 0.1  |
| 17. 小計                | 2,910,571    | 2,882,791 | 2,961,305 | -1.0        | 2.7   | 99.5    | 99.4  | -0.9    | 2.7  |
| 18. 輸入品に課される税・関税      | 50,720       | 51,248    | 61,397    | 1.0         | 19.8  | 1.8     | 2.1   | 0.0     | 0.4  |
| 19. (控除) 総資本形成に係る消費税  | 37,004       | 37,405    | 42,123    | 1.1         | 12.6  | 1.3     | 1.4   | -0.0    | -0.2 |
| 20. 市町村内総生産 (名目)      | 2,924,288    | 2,896,634 | 2,980,579 | -0.9        | 2.9   | 100.0   | 100.0 | -0.9    | 2.9  |
| 第1次産業                 | 75,716       | 75,857    | 67,817    | 0.2         | -10.6 | 2.6     | 2.3   | 0.0     | -0.3 |
| 第2次産業                 | 1,590,062    | 1,608,955 | 1,672,970 | 1.2         | 4.0   | 55.5    | 56.1  | 0.6     | 2.2  |
| 第3次産業                 | 1,244,793    | 1,197,979 | 1,220,517 | -3.8        | 1.9   | 41.4    | 40.9  | -1.6    | 0.8  |
| 市町村内総生産 (実質: 連鎖方式)    | 2,906,337    | 2,846,438 | 2,976,424 | -2.1        | 4.6   | -       | -     | -       | -    |

## 市町村民所得

| 区 分                      | 実数 (単位: 百万円) |           |           | 対前年度増加率 (%) |       | 構成比 (%) |       | 寄与度 (%) |      |
|--------------------------|--------------|-----------|-----------|-------------|-------|---------|-------|---------|------|
|                          | 令和元年度        | 令和2年度     | 令和3年度     | R2年度        | R3年度  | R2年度    | R3年度  | R2年度    | R3年度 |
| 1. 市町村民雇用者報酬             | 1,130,999    | 1,110,606 | 1,120,730 | -1.8        | 0.9   | 66.1    | 61.4  | -1.1    | 0.6  |
| (1) 賃金・俸給                | 995,468      | 975,738   | 983,884   | -2.0        | 0.8   | 58.1    | 53.9  | -1.1    | 0.5  |
| (2) 雇主の社会負担              | 135,531      | 134,868   | 136,846   | -0.5        | 1.5   | 8.0     | 7.5   | -0.0    | 0.1  |
| 2. 財産所得 (非企業部門)          | 96,161       | 91,242    | 101,359   | -5.1        | 11.1  | 5.4     | 5.6   | -0.3    | 0.6  |
| (1) 一般政府 (地方政府等)         | -1,536       | -1,829    | -1,651    | -19.0       | 9.7   | -0.1    | -0.1  | -0.0    | 0.0  |
| (2) 家計                   | 96,690       | 92,061    | 101,815   | -4.8        | 10.6  | 5.5     | 5.6   | -0.3    | 0.6  |
| (3) 対家計民間非営利団体           | 1,007        | 1,010     | 1,195     | 0.3         | 18.3  | 0.1     | 0.1   | 0.0     | 0.0  |
| 3. 企業所得                  | 559,930      | 478,732   | 603,627   | -14.5       | 26.1  | 28.5    | 33.1  | -4.5    | 7.4  |
| (1) 民間法人企業               | 372,218      | 282,315   | 424,430   | -24.2       | 50.3  | 16.8    | 23.2  | -5.0    | 8.5  |
| (2) 公的企業                 | 6,938        | 4,655     | 3,270     | -32.9       | -29.8 | 0.3     | 0.2   | -0.1    | -0.1 |
| (3) 個人企業                 | 180,774      | 191,762   | 175,927   | 6.1         | -8.3  | 11.4    | 9.6   | 0.6     | -0.9 |
| a. 農林水産業                 | 37,166       | 43,789    | 33,626    | 17.8        | -23.2 | 2.6     | 1.8   | 0.4     | -0.6 |
| b. その他の産業 (非農林水産・非金融)    | 41,028       | 43,985    | 42,538    | 7.2         | -3.3  | 2.6     | 2.3   | 0.2     | -0.1 |
| c. 持ち家                   | 102,580      | 103,987   | 99,763    | 1.4         | -4.1  | 6.2     | 5.5   | 0.1     | -0.3 |
| 4. 市町村民所得 (1+2+3)        | 1,787,089    | 1,680,580 | 1,825,716 | -6.0        | 8.6   | 100.0   | 100.0 | -6.0    | 8.6  |
| 《参考》総人口 (常住人口調査) (単位: 人) | 537,744      | 538,804   | 533,957   | 0.2         | -0.9  | -       | -     | -       | -    |
| 1人当たり市町村民所得 (単位: 千円)     | 3,323        | 3,119     | 3,419     | -6.1        | 9.6   | -       | -     | -       | -    |



市町村内総生産: 当該地域の市町村内の経済活動で生産された付加価値の合計。  
 当該地域のGDPに相当する。  
 ※ 市町村内総生産 (名目) の県計は県内総生産 (名目) と一致する。  
 対県構成比 = 市町村内総生産 (名目) ÷ 県内総生産 (名目) × 100



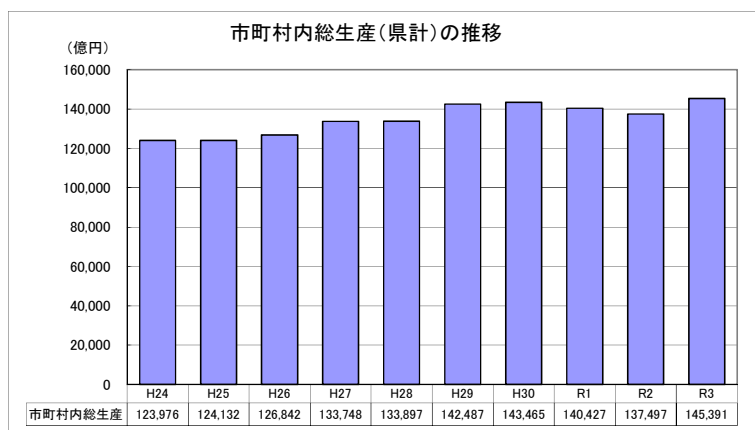
# 茨城県計

## 市町村内総生産

| 区 分                      | 実数 (単位：百万円)       |                   |                   | 対前年度増加率 (%) |            | 構成比 (%)      |              | 寄与度 (%)     |            |
|--------------------------|-------------------|-------------------|-------------------|-------------|------------|--------------|--------------|-------------|------------|
|                          | 令和元年度             | 令和2年度             | 令和3年度             | R2年度        | R3年度       | R2年度         | R3年度         | R2年度        | R3年度       |
| 1. 農林水産業                 | 272,496           | 273,593           | 254,520           | 0.4         | -7.0       | 2.0          | 1.8          | 0.0         | -0.1       |
| (1) 農業                   | 255,770           | 256,762           | 237,212           | 0.4         | -7.6       | 1.9          | 1.6          | 0.0         | -0.1       |
| (2) 林業                   | 4,488             | 4,565             | 4,907             | 1.7         | 7.5        | 0.0          | 0.0          | 0.0         | 0.0        |
| (3) 水産業                  | 12,238            | 12,266            | 12,401            | 0.2         | 1.1        | 0.1          | 0.1          | 0.0         | 0.0        |
| 2. 鉱業                    | 8,899             | 8,714             | 8,263             | -2.1        | -5.2       | 0.1          | 0.1          | -0.0        | -0.0       |
| 3. 製造業                   | 4,648,017         | 4,611,454         | 5,164,817         | -0.8        | 12.0       | 33.5         | 35.5         | -0.3        | 4.0        |
| 4. 電気・ガス・水道・廃棄物処理業       | 482,614           | 495,146           | 423,501           | 2.6         | -14.5      | 3.6          | 2.9          | 0.1         | -0.5       |
| 5. 建設業                   | 684,155           | 710,340           | 809,434           | 3.8         | 14.0       | 5.2          | 5.6          | 0.2         | 0.7        |
| 6. 卸売・小売業                | 1,046,716         | 977,521           | 1,028,764         | -6.6        | 5.2        | 7.1          | 7.1          | -0.5        | 0.4        |
| 7. 運輸・郵便業                | 661,739           | 571,007           | 563,181           | -13.7       | -1.4       | 4.2          | 3.9          | -0.6        | -0.1       |
| 8. 宿泊・飲食サービス業            | 254,371           | 159,711           | 154,221           | -37.2       | -3.4       | 1.2          | 1.1          | -0.7        | -0.0       |
| 9. 情報通信業                 | 290,124           | 293,213           | 293,504           | 1.1         | 0.1        | 2.1          | 2.0          | 0.0         | 0.0        |
| 10. 金融・保険業               | 322,580           | 321,928           | 343,218           | -0.2        | 6.6        | 2.3          | 2.4          | -0.0        | 0.2        |
| 11. 不動産業                 | 1,259,073         | 1,270,884         | 1,288,174         | 0.9         | 1.4        | 9.2          | 8.9          | 0.1         | 0.1        |
| 12. 専門・科学技術・業務支援サービス業    | 1,568,739         | 1,576,012         | 1,641,605         | 0.5         | 4.2        | 11.5         | 11.3         | 0.1         | 0.5        |
| 13. 公務                   | 525,576           | 522,730           | 511,961           | -0.5        | -2.1       | 3.8          | 3.5          | -0.0        | -0.1       |
| 14. 教育                   | 442,013           | 441,787           | 440,970           | -0.1        | -0.2       | 3.2          | 3.0          | -0.0        | -0.0       |
| 15. 保健衛生・社会事業            | 977,397           | 975,164           | 1,018,912         | -0.2        | 4.5        | 7.1          | 7.0          | -0.0        | 0.3        |
| 16. その他のサービス             | 532,294           | 474,778           | 500,063           | -10.8       | 5.3        | 3.5          | 3.4          | -0.4        | 0.2        |
| 17. 小計                   | 13,976,803        | 13,683,982        | 14,445,108        | -2.1        | 5.6        | 99.5         | 99.4         | -2.1        | 5.5        |
| 18. 輸入品に課される税・関税         | 243,561           | 243,262           | 299,493           | -0.1        | 23.1       | 1.8          | 2.1          | -0.0        | 0.4        |
| 19. (控除) 総資本形成に係る消費税     | 177,695           | 177,553           | 205,472           | -0.1        | 15.7       | 1.3          | 1.4          | 0.0         | -0.2       |
| <b>20. 市町村内総生産 (名目)</b>  | <b>14,042,669</b> | <b>13,749,691</b> | <b>14,539,129</b> | <b>-2.1</b> | <b>5.7</b> | <b>100.0</b> | <b>100.0</b> | <b>-2.1</b> | <b>5.7</b> |
| 第1次産業                    | 272,496           | 273,593           | 254,520           | 0.4         | -7.0       | 2.0          | 1.8          | 0.0         | -0.1       |
| 第2次産業                    | 5,341,071         | 5,330,508         | 5,982,514         | -0.2        | 12.2       | 38.8         | 41.1         | -0.1        | 4.7        |
| 第3次産業                    | 8,363,236         | 8,079,881         | 8,208,074         | -3.4        | 1.6        | 58.8         | 56.5         | -2.0        | 0.9        |
| <b>市町村内総生産 (実質：連鎖方式)</b> | <b>13,949,355</b> | <b>13,508,056</b> | <b>14,397,914</b> | <b>-3.2</b> | <b>6.6</b> | <b>-</b>     | <b>-</b>     | <b>-</b>    | <b>-</b>   |

## 市町村民所得

| 区 分                      | 実数 (単位：百万円)      |                  |                  | 対前年度増加率 (%) |            | 構成比 (%)      |              | 寄与度 (%)     |            |
|--------------------------|------------------|------------------|------------------|-------------|------------|--------------|--------------|-------------|------------|
|                          | 令和元年度            | 令和2年度            | 令和3年度            | R2年度        | R3年度       | R2年度         | R3年度         | R2年度        | R3年度       |
| 1. 市町村民雇用者報酬             | 6,366,215        | 6,271,235        | 6,328,512        | -1.5        | 0.9        | 69.7         | 64.5         | -1.0        | 0.6        |
| (1) 賃金・俸給                | 5,603,334        | 5,509,680        | 5,555,771        | -1.7        | 0.8        | 61.3         | 56.7         | -1.0        | 0.5        |
| (2) 雇主の社会負担              | 762,881          | 761,555          | 772,741          | -0.2        | 1.5        | 8.5          | 7.9          | -0.0        | 0.1        |
| 2. 財産所得 (非企業部門)          | 519,702          | 491,925          | 543,551          | -5.3        | 10.5       | 5.5          | 5.5          | -0.3        | 0.6        |
| (1) 一般政府 (地方政府等)         | -4,144           | -5,981           | -5,353           | -44.3       | 10.5       | -0.1         | -0.1         | -0.0        | 0.0        |
| (2) 家計                   | 517,687          | 491,756          | 541,661          | -5.0        | 10.1       | 5.5          | 5.5          | -0.3        | 0.6        |
| (3) 対家計民間非営利団体           | 6,159            | 6,150            | 7,243            | -0.1        | 17.8       | 0.1          | 0.1          | -0.0        | 0.0        |
| 3. 企業所得                  | 2,673,993        | 2,229,453        | 2,933,535        | -16.6       | 31.6       | 24.8         | 29.9         | -4.7        | 7.8        |
| (1) 民間法人企業               | 1,816,720        | 1,361,087        | 2,101,201        | -25.1       | 54.4       | 15.1         | 21.4         | -4.8        | 8.2        |
| (2) 公的企業                 | 35,444           | 25,164           | 19,672           | -29.0       | -21.8      | 0.3          | 0.2          | -0.1        | -0.1       |
| (3) 個人企業                 | 821,829          | 843,202          | 812,662          | 2.6         | -3.6       | 9.4          | 8.3          | 0.2         | -0.3       |
| a. 農林水産業                 | 133,879          | 132,195          | 124,072          | -1.3        | -6.1       | 1.5          | 1.3          | -0.0        | -0.1       |
| b. その他の産業 (非農林水産・非金融)    | 210,994          | 226,015          | 222,418          | 7.1         | -1.6       | 2.5          | 2.3          | 0.2         | -0.0       |
| c. 持ち家                   | 476,956          | 484,992          | 466,172          | 1.7         | -3.9       | 5.4          | 4.8          | 0.1         | -0.2       |
| <b>4. 市町村民所得 (1+2+3)</b> | <b>9,559,910</b> | <b>8,992,613</b> | <b>9,805,598</b> | <b>-5.9</b> | <b>9.0</b> | <b>100.0</b> | <b>100.0</b> | <b>-5.9</b> | <b>9.0</b> |
| 《参考》総人口 (常住人口調査) (単位：人)  | 2,868,041        | 2,867,009        | 2,852,105        | -0.0        | -0.5       | -            | -            | -           | -          |
| 1人当たり市町村民所得 (単位：千円)      | 3,333            | 3,137            | 3,438            | -5.9        | 9.6        | -            | -            | -           | -          |



市町村内総生産：当該地域の市町村内の経済活動で生産された付加価値の合計。  
 当該地域のGDPに相当する。  
 ※ 市町村内総生産の県計は県内総生産と一致する。

## 第 3 章 統計表



1. 市町村内総生産(名目)

総括表

(実数)

(単位:百万円)

|         | 平成23年度<br>(2011) | 平成24年度<br>(2012) | 平成25年度<br>(2013) | 平成26年度<br>(2014) | 平成27年度<br>(2015) | 平成28年度<br>(2016) | 平成29年度<br>(2017) | 平成30年度<br>(2018) | 令和元年度<br>(2019) | 令和2年度<br>(2020) | 令和3年度<br>(2021) |
|---------|------------------|------------------|------------------|------------------|------------------|------------------|------------------|------------------|-----------------|-----------------|-----------------|
| 茨城県     | 12,559,389       | 12,397,614       | 12,413,179       | 12,684,160       | 13,374,797       | 13,389,674       | 14,248,690       | 14,346,548       | 14,042,669      | 13,749,691      | 14,539,129      |
| 県北地域    | 1,755,739        | 1,551,882        | 1,458,546        | 1,452,261        | 1,589,447        | 1,527,666        | 1,594,985        | 1,547,129        | 1,506,629       | 1,561,599       | 1,685,864       |
| 県央地域    | 3,192,609        | 3,052,684        | 2,987,858        | 3,072,146        | 3,249,689        | 3,337,003        | 3,429,211        | 3,455,963        | 3,399,414       | 3,284,284       | 3,404,828       |
| 鹿行地域    | 1,290,926        | 1,294,876        | 1,431,050        | 1,502,931        | 1,653,594        | 1,520,146        | 1,561,394        | 1,576,819        | 1,519,191       | 1,460,990       | 1,711,560       |
| 県南地域    | 4,137,881        | 4,209,259        | 4,260,810        | 4,305,075        | 4,525,673        | 4,535,832        | 4,750,642        | 4,679,719        | 4,693,148       | 4,546,183       | 4,756,297       |
| 県西地域    | 2,182,234        | 2,288,914        | 2,274,915        | 2,351,747        | 2,356,394        | 2,469,027        | 2,912,458        | 3,086,919        | 2,924,288       | 2,896,634       | 2,980,579       |
| 水戸市     | 1,202,093        | 1,175,035        | 1,147,660        | 1,124,719        | 1,202,933        | 1,261,497        | 1,294,998        | 1,312,596        | 1,306,089       | 1,277,965       | 1,329,293       |
| 日立市     | 1,139,604        | 935,409          | 865,334          | 827,989          | 962,928          | 887,877          | 948,107          | 899,336          | 868,959         | 900,186         | 1,026,711       |
| 土浦市     | 725,549          | 726,687          | 757,730          | 710,697          | 742,991          | 697,311          | 782,722          | 694,714          | 709,353         | 660,866         | 697,962         |
| 古河市     | 517,111          | 505,641          | 573,437          | 578,726          | 615,852          | 611,972          | 911,499          | 1,138,637        | 1,005,629       | 1,012,570       | 1,057,465       |
| 石岡市     | 234,186          | 234,602          | 274,773          | 267,406          | 256,018          | 280,982          | 284,471          | 282,591          | 283,622         | 285,466         | 283,469         |
| 結城市     | 197,196          | 179,221          | 175,435          | 193,051          | 203,452          | 199,095          | 207,128          | 215,414          | 214,848         | 207,216         | 214,475         |
| 龍ヶ崎市    | 238,433          | 226,341          | 212,261          | 224,250          | 242,841          | 272,256          | 277,065          | 270,715          | 313,172         | 271,632         | 288,253         |
| 下妻市     | 153,074          | 166,476          | 169,310          | 191,443          | 187,117          | 200,040          | 206,052          | 200,475          | 191,491         | 187,138         | 196,566         |
| 常総市     | 299,552          | 304,916          | 319,714          | 336,088          | 292,088          | 333,981          | 357,112          | 351,164          | 338,815         | 328,210         | 365,666         |
| 常陸太田市   | 119,765          | 117,324          | 114,678          | 116,817          | 120,519          | 120,664          | 120,747          | 120,773          | 120,259         | 116,848         | 118,406         |
| 高萩市     | 119,681          | 119,196          | 117,853          | 115,251          | 131,740          | 120,312          | 122,136          | 122,376          | 119,220         | 113,812         | 125,183         |
| 北茨城市    | 173,532          | 174,464          | 168,268          | 182,544          | 171,436          | 190,107          | 201,061          | 204,375          | 189,391         | 196,196         | 214,996         |
| 笠間市     | 237,636          | 237,794          | 243,288          | 229,548          | 239,947          | 255,585          | 256,024          | 257,279          | 267,402         | 258,445         | 263,264         |
| 取手市     | 319,143          | 338,070          | 329,095          | 338,459          | 350,761          | 369,560          | 374,526          | 348,697          | 349,492         | 347,499         | 353,333         |
| 牛久市     | 236,146          | 206,699          | 221,192          | 239,662          | 267,898          | 231,919          | 234,373          | 233,930          | 236,106         | 249,087         | 258,415         |
| つくば市    | 1,312,243        | 1,328,051        | 1,348,804        | 1,389,487        | 1,425,495        | 1,425,603        | 1,482,983        | 1,500,604        | 1,482,923       | 1,470,498       | 1,573,844       |
| ひたちなか市  | 781,963          | 648,501          | 568,892          | 671,159          | 716,751          | 773,228          | 809,120          | 812,938          | 785,643         | 710,416         | 770,195         |
| 鹿嶋市     | 269,365          | 262,561          | 313,491          | 345,092          | 339,412          | 287,193          | 343,009          | 358,637          | 323,655         | 279,762         | 511,331         |
| 潮来市     | 72,196           | 77,004           | 80,714           | 80,762           | 82,371           | 79,978           | 79,740           | 80,258           | 83,305          | 79,777          | 82,302          |
| 守谷市     | 284,132          | 274,138          | 274,596          | 288,002          | 319,134          | 315,994          | 315,513          | 322,673          | 307,227         | 296,132         | 295,791         |
| 常陸大宮市   | 146,115          | 146,066          | 140,406          | 155,342          | 149,155          | 155,220          | 149,359          | 148,198          | 157,399         | 185,293         | 149,064         |
| 那珂市     | 143,690          | 144,097          | 149,006          | 149,471          | 153,503          | 154,614          | 152,117          | 152,621          | 153,076         | 149,954         | 154,550         |
| 筑西市     | 448,244          | 528,647          | 434,082          | 441,135          | 430,855          | 452,723          | 511,087          | 469,470          | 434,674         | 434,639         | 464,255         |
| 坂東市     | 210,617          | 222,740          | 227,012          | 229,926          | 217,575          | 258,579          | 278,073          | 282,898          | 306,429         | 304,758         | 249,097         |
| 稲敷市     | 137,387          | 150,700          | 147,539          | 149,639          | 148,156          | 158,663          | 156,375          | 162,550          | 163,814         | 168,935         | 159,106         |
| かすみがうら市 | 129,602          | 206,073          | 179,110          | 189,410          | 165,635          | 191,383          | 185,258          | 209,562          | 193,549         | 162,681         | 167,898         |
| 桜川市     | 118,738          | 125,526          | 125,830          | 120,267          | 126,680          | 129,864          | 129,417          | 123,302          | 121,911         | 119,632         | 122,915         |
| 神栖市     | 707,684          | 695,316          | 768,228          | 820,853          | 961,593          | 877,030          | 861,854          | 863,426          | 838,984         | 837,378         | 844,085         |
| 行方市     | 106,021          | 116,811          | 114,884          | 106,449          | 110,154          | 110,422          | 111,257          | 112,844          | 115,482         | 106,701         | 110,325         |
| 鉾田市     | 135,660          | 143,183          | 153,733          | 149,774          | 160,063          | 165,523          | 165,533          | 161,653          | 157,765         | 157,372         | 163,517         |
| つくばみらい市 | 176,979          | 187,357          | 208,957          | 200,165          | 200,882          | 216,964          | 227,798          | 255,025          | 259,028         | 242,058         | 275,539         |
| 小美玉市    | 210,722          | 206,470          | 207,285          | 215,737          | 230,467          | 230,237          | 234,742          | 244,420          | 235,785         | 224,806         | 241,698         |
| 茨城町     | 121,371          | 120,589          | 120,757          | 120,033          | 132,011          | 136,982          | 142,549          | 140,359          | 144,794         | 138,269         | 145,403         |
| 大洗町     | 104,696          | 107,723          | 106,650          | 109,196          | 111,358          | 100,120          | 99,877           | 97,369           | 95,026          | 90,228          | 98,748          |
| 城里町     | 42,103           | 40,303           | 42,534           | 40,881           | 40,367           | 43,835           | 44,554           | 43,994           | 47,878          | 51,187          | 50,504          |
| 東海村     | 348,334          | 372,171          | 401,785          | 411,402          | 422,351          | 380,905          | 395,230          | 394,387          | 363,721         | 383,013         | 351,173         |
| 大子町     | 57,042           | 59,423           | 52,007           | 54,317           | 53,670           | 53,487           | 53,575           | 52,070           | 51,401          | 49,264          | 51,503          |
| 美浦村     | 63,078           | 66,262           | 67,331           | 65,507           | 68,654           | 84,799           | 77,103           | 67,486           | 68,438          | 73,003          | 76,822          |
| 阿見町     | 233,958          | 220,016          | 195,342          | 198,057          | 286,687          | 240,214          | 303,064          | 282,522          | 278,670         | 271,414         | 277,980         |
| 河内町     | 23,695           | 21,552           | 21,496           | 21,998           | 26,008           | 26,064           | 24,917           | 24,350           | 23,081          | 23,033          | 22,971          |
| 八千代町    | 82,849           | 77,473           | 75,650           | 80,339           | 88,282           | 95,546           | 94,496           | 97,236           | 102,379         | 94,758          | 96,396          |
| 五霞町     | 65,817           | 91,322           | 82,712           | 89,203           | 98,490           | 87,464           | 110,320          | 99,646           | 96,057          | 99,534          | 101,922         |
| 境町      | 89,036           | 86,951           | 91,734           | 91,569           | 96,002           | 99,762           | 107,274          | 108,678          | 112,055         | 108,180         | 111,822         |
| 利根町     | 23,351           | 22,711           | 22,583           | 22,333           | 24,513           | 24,118           | 24,474           | 24,298           | 24,673          | 23,880          | 24,914          |

1. 市町村内総生産(名目)

(対県構成比)

総括表  
(単位:%)

|         | 平成23年度<br>(2011) | 平成24年度<br>(2012) | 平成25年度<br>(2013) | 平成26年度<br>(2014) | 平成27年度<br>(2015) | 平成28年度<br>(2016) | 平成29年度<br>(2017) | 平成30年度<br>(2018) | 令和元年度<br>(2019) | 令和2年度<br>(2020) | 令和3年度<br>(2021) |
|---------|------------------|------------------|------------------|------------------|------------------|------------------|------------------|------------------|-----------------|-----------------|-----------------|
| 茨城県     | 100.0            | 100.0            | 100.0            | 100.0            | 100.0            | 100.0            | 100.0            | 100.0            | 100.0           | 100.0           | 100.0           |
| 県北地域    | 14.0             | 12.5             | 11.7             | 11.4             | 11.9             | 11.4             | 11.2             | 10.8             | 10.7            | 11.4            | 11.6            |
| 県央地域    | 25.4             | 24.6             | 24.1             | 24.2             | 24.3             | 24.9             | 24.1             | 24.1             | 24.2            | 23.9            | 23.4            |
| 鹿行地域    | 10.3             | 10.4             | 11.5             | 11.8             | 12.4             | 11.4             | 11.0             | 11.0             | 10.8            | 10.6            | 11.8            |
| 県南地域    | 32.9             | 34.0             | 34.3             | 33.9             | 33.8             | 33.9             | 33.3             | 32.6             | 33.4            | 33.1            | 32.7            |
| 県西地域    | 17.4             | 18.5             | 18.3             | 18.5             | 17.6             | 18.4             | 20.4             | 21.5             | 20.8            | 21.1            | 20.5            |
| 水戸市     | 9.6              | 9.5              | 9.2              | 8.9              | 9.0              | 9.4              | 9.1              | 9.1              | 9.3             | 9.3             | 9.1             |
| 日立市     | 9.1              | 7.5              | 7.0              | 6.5              | 7.2              | 6.6              | 6.7              | 6.3              | 6.2             | 6.5             | 7.1             |
| 土浦市     | 5.8              | 5.9              | 6.1              | 5.6              | 5.6              | 5.2              | 5.5              | 4.8              | 5.1             | 4.8             | 4.8             |
| 古河市     | 4.1              | 4.1              | 4.6              | 4.6              | 4.6              | 4.6              | 6.4              | 7.9              | 7.2             | 7.4             | 7.3             |
| 石岡市     | 1.9              | 1.9              | 2.2              | 2.1              | 1.9              | 2.1              | 2.0              | 2.0              | 2.0             | 2.1             | 1.9             |
| 結城市     | 1.6              | 1.4              | 1.4              | 1.5              | 1.5              | 1.5              | 1.5              | 1.5              | 1.5             | 1.5             | 1.5             |
| 龍ヶ崎市    | 1.9              | 1.8              | 1.7              | 1.8              | 1.8              | 2.0              | 1.9              | 1.9              | 2.2             | 2.0             | 2.0             |
| 下妻市     | 1.2              | 1.3              | 1.4              | 1.5              | 1.4              | 1.5              | 1.4              | 1.4              | 1.4             | 1.4             | 1.4             |
| 常総市     | 2.4              | 2.5              | 2.6              | 2.6              | 2.2              | 2.5              | 2.5              | 2.4              | 2.4             | 2.4             | 2.5             |
| 常陸太田市   | 1.0              | 0.9              | 0.9              | 0.9              | 0.9              | 0.9              | 0.8              | 0.8              | 0.9             | 0.8             | 0.8             |
| 高萩市     | 1.0              | 1.0              | 0.9              | 0.9              | 1.0              | 0.9              | 0.9              | 0.9              | 0.8             | 0.8             | 0.9             |
| 北茨城市    | 1.4              | 1.4              | 1.4              | 1.4              | 1.3              | 1.4              | 1.4              | 1.4              | 1.3             | 1.4             | 1.5             |
| 笠間市     | 1.9              | 1.9              | 2.0              | 1.8              | 1.8              | 1.9              | 1.8              | 1.8              | 1.9             | 1.9             | 1.8             |
| 取手市     | 2.5              | 2.7              | 2.7              | 2.7              | 2.6              | 2.8              | 2.6              | 2.4              | 2.5             | 2.5             | 2.4             |
| 牛久市     | 1.9              | 1.7              | 1.8              | 1.9              | 2.0              | 1.7              | 1.6              | 1.6              | 1.7             | 1.8             | 1.8             |
| つくば市    | 10.4             | 10.7             | 10.9             | 11.0             | 10.7             | 10.6             | 10.4             | 10.5             | 10.6            | 10.7            | 10.8            |
| ひたちなか市  | 6.2              | 5.2              | 4.6              | 5.3              | 5.4              | 5.8              | 5.7              | 5.7              | 5.6             | 5.2             | 5.3             |
| 鹿嶋市     | 2.1              | 2.1              | 2.5              | 2.7              | 2.5              | 2.1              | 2.4              | 2.5              | 2.3             | 2.0             | 3.5             |
| 潮来市     | 0.6              | 0.6              | 0.7              | 0.6              | 0.6              | 0.6              | 0.6              | 0.6              | 0.6             | 0.6             | 0.6             |
| 守谷市     | 2.3              | 2.2              | 2.2              | 2.3              | 2.4              | 2.4              | 2.2              | 2.2              | 2.2             | 2.2             | 2.0             |
| 常陸大宮市   | 1.2              | 1.2              | 1.1              | 1.2              | 1.1              | 1.2              | 1.0              | 1.0              | 1.1             | 1.3             | 1.0             |
| 那珂市     | 1.1              | 1.2              | 1.2              | 1.2              | 1.1              | 1.2              | 1.1              | 1.1              | 1.1             | 1.1             | 1.1             |
| 筑西市     | 3.6              | 4.3              | 3.5              | 3.5              | 3.2              | 3.4              | 3.6              | 3.3              | 3.1             | 3.2             | 3.2             |
| 坂東市     | 1.7              | 1.8              | 1.8              | 1.8              | 1.6              | 1.9              | 2.0              | 2.0              | 2.2             | 2.2             | 1.7             |
| 稲敷市     | 1.1              | 1.2              | 1.2              | 1.2              | 1.1              | 1.2              | 1.1              | 1.1              | 1.2             | 1.2             | 1.1             |
| かすみがうら市 | 1.0              | 1.7              | 1.4              | 1.5              | 1.2              | 1.4              | 1.3              | 1.5              | 1.4             | 1.2             | 1.2             |
| 桜川市     | 0.9              | 1.0              | 1.0              | 0.9              | 0.9              | 1.0              | 0.9              | 0.9              | 0.9             | 0.9             | 0.8             |
| 神栖市     | 5.6              | 5.6              | 6.2              | 6.5              | 7.2              | 6.6              | 6.0              | 6.0              | 6.0             | 6.1             | 5.8             |
| 行方市     | 0.8              | 0.9              | 0.9              | 0.8              | 0.8              | 0.8              | 0.8              | 0.8              | 0.8             | 0.8             | 0.8             |
| 鉾田市     | 1.1              | 1.2              | 1.2              | 1.2              | 1.2              | 1.2              | 1.2              | 1.1              | 1.1             | 1.1             | 1.1             |
| つくばみらい市 | 1.4              | 1.5              | 1.7              | 1.6              | 1.5              | 1.6              | 1.6              | 1.8              | 1.8             | 1.8             | 1.9             |
| 小美玉市    | 1.7              | 1.7              | 1.7              | 1.7              | 1.7              | 1.7              | 1.6              | 1.7              | 1.7             | 1.6             | 1.7             |
| 茨城町     | 1.0              | 1.0              | 1.0              | 0.9              | 1.0              | 1.0              | 1.0              | 1.0              | 1.0             | 1.0             | 1.0             |
| 大洗町     | 0.8              | 0.9              | 0.9              | 0.9              | 0.8              | 0.7              | 0.7              | 0.7              | 0.7             | 0.7             | 0.7             |
| 城里町     | 0.3              | 0.3              | 0.3              | 0.3              | 0.3              | 0.3              | 0.3              | 0.3              | 0.3             | 0.4             | 0.3             |
| 東海村     | 2.8              | 3.0              | 3.2              | 3.2              | 3.2              | 2.8              | 2.8              | 2.7              | 2.6             | 2.8             | 2.4             |
| 大子町     | 0.5              | 0.5              | 0.4              | 0.4              | 0.4              | 0.4              | 0.4              | 0.4              | 0.4             | 0.4             | 0.4             |
| 美浦村     | 0.5              | 0.5              | 0.5              | 0.5              | 0.5              | 0.6              | 0.5              | 0.5              | 0.5             | 0.5             | 0.5             |
| 阿見町     | 1.9              | 1.8              | 1.6              | 1.6              | 2.1              | 1.8              | 2.1              | 2.0              | 2.0             | 2.0             | 1.9             |
| 河内町     | 0.2              | 0.2              | 0.2              | 0.2              | 0.2              | 0.2              | 0.2              | 0.2              | 0.2             | 0.2             | 0.2             |
| 八千代町    | 0.7              | 0.6              | 0.6              | 0.6              | 0.7              | 0.7              | 0.7              | 0.7              | 0.7             | 0.7             | 0.7             |
| 五霞町     | 0.5              | 0.7              | 0.7              | 0.7              | 0.7              | 0.7              | 0.8              | 0.7              | 0.7             | 0.7             | 0.7             |
| 境町      | 0.7              | 0.7              | 0.7              | 0.7              | 0.7              | 0.7              | 0.8              | 0.8              | 0.8             | 0.8             | 0.8             |
| 利根町     | 0.2              | 0.2              | 0.2              | 0.2              | 0.2              | 0.2              | 0.2              | 0.2              | 0.2             | 0.2             | 0.2             |



1. 市町村内総生産(名目)

|         | (対前年度増加率)        |                  |                  |                  |                  |                  |                  |                  |                 |                 |                 |
|---------|------------------|------------------|------------------|------------------|------------------|------------------|------------------|------------------|-----------------|-----------------|-----------------|
|         | 平成23年度<br>(2011) | 平成24年度<br>(2012) | 平成25年度<br>(2013) | 平成26年度<br>(2014) | 平成27年度<br>(2015) | 平成28年度<br>(2016) | 平成29年度<br>(2017) | 平成30年度<br>(2018) | 令和元年度<br>(2019) | 令和2年度<br>(2020) | 令和3年度<br>(2021) |
| 茨城県     | -                | -1.3             | 0.1              | 2.2              | 5.4              | 0.1              | 6.4              | 0.7              | -2.1            | -2.1            | 5.7             |
| 県北地域    | -                | -11.6            | -6.0             | -0.4             | 9.4              | -3.9             | 4.4              | -3.0             | -2.6            | 3.6             | 8.0             |
| 県央地域    | -                | -4.4             | -2.1             | 2.8              | 5.8              | 2.7              | 2.8              | 0.8              | -1.6            | -3.4            | 3.7             |
| 鹿行地域    | -                | 0.3              | 10.5             | 5.0              | 10.0             | -8.1             | 2.7              | 1.0              | -3.7            | -3.8            | 17.2            |
| 県南地域    | -                | 1.7              | 1.2              | 1.0              | 5.1              | 0.2              | 4.7              | -1.5             | 0.3             | -3.1            | 4.6             |
| 県西地域    | -                | 4.9              | -0.6             | 3.4              | 0.2              | 4.8              | 18.0             | 6.0              | -5.3            | -0.9            | 2.9             |
| 水戸市     | -                | -2.3             | -2.3             | -2.0             | 7.0              | 4.9              | 2.7              | 1.4              | -0.5            | -2.2            | 4.0             |
| 日立市     | -                | -17.9            | -7.5             | -4.3             | 16.3             | -7.8             | 6.8              | -5.1             | -3.4            | 3.6             | 14.1            |
| 土浦市     | -                | 0.2              | 4.3              | -6.2             | 4.5              | -6.1             | 12.2             | -11.2            | 2.1             | -6.8            | 5.6             |
| 古河市     | -                | -2.2             | 13.4             | 0.9              | 6.4              | -0.6             | 48.9             | 24.9             | -11.7           | 0.7             | 4.4             |
| 石岡市     | -                | 0.2              | 17.1             | -2.7             | -4.3             | 9.8              | 1.2              | -0.7             | 0.4             | 0.7             | -0.7            |
| 結城市     | -                | -9.1             | -2.1             | 10.0             | 5.4              | -2.1             | 4.0              | 4.0              | -0.3            | -3.6            | 3.5             |
| 龍ヶ崎市    | -                | -5.1             | -6.2             | 5.6              | 8.3              | 12.1             | 1.8              | -2.3             | 15.7            | -13.3           | 6.1             |
| 下妻市     | -                | 8.8              | 1.7              | 13.1             | -2.3             | 6.9              | 3.0              | -2.7             | -4.5            | -2.3            | 5.0             |
| 常総市     | -                | 1.8              | 4.9              | 5.1              | -13.1            | 14.3             | 6.9              | -1.7             | -3.5            | -3.1            | 11.4            |
| 常陸太田市   | -                | -2.0             | -2.3             | 1.9              | 3.2              | 0.1              | 0.1              | 0.0              | -0.4            | -2.8            | 1.3             |
| 高萩市     | -                | -0.4             | -1.1             | -2.2             | 14.3             | -8.7             | 1.5              | 0.2              | -2.6            | -4.5            | 10.0            |
| 北茨城市    | -                | 0.5              | -3.6             | 8.5              | -6.1             | 10.9             | 5.8              | 1.6              | -7.3            | 3.6             | 9.6             |
| 笠間市     | -                | 0.1              | 2.3              | -5.6             | 4.5              | 6.5              | 0.2              | 0.5              | 3.9             | -3.3            | 1.9             |
| 取手市     | -                | 5.9              | -2.7             | 2.8              | 3.6              | 5.4              | 1.3              | -6.9             | 0.2             | -0.6            | 1.7             |
| 牛久市     | -                | -12.5            | 7.0              | 8.4              | 11.8             | -13.4            | 1.1              | -0.2             | 0.9             | 5.5             | 3.7             |
| つくば市    | -                | 1.2              | 1.6              | 3.0              | 2.6              | 0.0              | 4.0              | 1.2              | -1.2            | -0.8            | 7.0             |
| ひたちなか市  | -                | -17.1            | -12.3            | 18.0             | 6.8              | 7.9              | 4.6              | 0.5              | -3.4            | -9.6            | 8.4             |
| 鹿嶋市     | -                | -2.5             | 19.4             | 10.1             | -1.6             | -15.4            | 19.4             | 4.6              | -9.8            | -13.6           | 82.8            |
| 潮来市     | -                | 6.7              | 4.8              | 0.1              | 2.0              | -2.9             | -0.3             | 0.6              | 3.8             | -4.2            | 3.2             |
| 守谷市     | -                | -3.5             | 0.2              | 4.9              | 10.8             | -1.0             | -0.2             | 2.3              | -4.8            | -3.6            | -0.1            |
| 常陸大宮市   | -                | -0.0             | -3.9             | 10.6             | -4.0             | 4.1              | -3.8             | -0.8             | 6.2             | 17.7            | -19.6           |
| 那珂市     | -                | 0.3              | 3.4              | 0.3              | 2.7              | 0.7              | -1.6             | 0.3              | 0.3             | -2.0            | 3.1             |
| 筑西市     | -                | 17.9             | -17.9            | 1.6              | -2.3             | 5.1              | 12.9             | -8.1             | -7.4            | -0.0            | 6.8             |
| 坂東市     | -                | 5.8              | 1.9              | 1.3              | -5.4             | 18.8             | 7.5              | 1.7              | 8.3             | -0.5            | -18.3           |
| 稲敷市     | -                | 9.7              | -2.1             | 1.4              | -1.0             | 7.1              | -1.4             | 3.9              | 0.8             | 3.1             | -5.8            |
| かすみがうら市 | -                | 59.0             | -13.1            | 5.8              | -12.6            | 15.5             | -3.2             | 13.1             | -7.6            | -15.9           | 3.2             |
| 桜川市     | -                | 5.7              | 0.2              | -4.4             | 5.3              | 2.5              | -0.3             | -4.7             | -1.1            | -1.9            | 2.7             |
| 神栖市     | -                | -1.7             | 10.5             | 6.9              | 17.1             | -8.8             | -1.7             | 0.2              | -2.8            | -0.2            | 0.8             |
| 行方市     | -                | 10.2             | -1.6             | -7.3             | 3.5              | 0.2              | 0.8              | 1.4              | 2.3             | -7.6            | 3.4             |
| 鉾田市     | -                | 5.5              | 7.4              | -2.6             | 6.9              | 3.4              | 0.0              | -2.3             | -2.4            | -0.2            | 3.9             |
| つくばみらい市 | -                | 5.9              | 11.5             | -4.2             | 0.4              | 8.0              | 5.0              | 12.0             | 1.6             | -6.6            | 13.8            |
| 小美玉市    | -                | -2.0             | 0.4              | 4.1              | 6.8              | -0.1             | 2.0              | 4.1              | -3.5            | -4.7            | 7.5             |
| 茨城町     | -                | -0.6             | 0.1              | -0.6             | 10.0             | 3.8              | 4.1              | -1.5             | 3.2             | -4.5            | 5.2             |
| 大洗町     | -                | 2.9              | -1.0             | 2.4              | 2.0              | -10.1            | -0.2             | -2.5             | -2.4            | -5.0            | 9.4             |
| 城里町     | -                | -4.3             | 5.5              | -3.9             | -1.3             | 8.6              | 1.6              | -1.3             | 8.8             | 6.9             | -1.3            |
| 東海村     | -                | 6.8              | 8.0              | 2.4              | 2.7              | -9.8             | 3.8              | -0.2             | -7.8            | 5.3             | -8.3            |
| 大子町     | -                | 4.2              | -12.5            | 4.4              | -1.2             | -0.3             | 0.2              | -2.8             | -1.3            | -4.2            | 4.5             |
| 美浦村     | -                | 5.0              | 1.6              | -2.7             | 4.8              | 23.5             | -9.1             | -12.5            | 1.4             | 6.7             | 5.2             |
| 阿見町     | -                | -6.0             | -11.2            | 1.4              | 44.7             | -16.2            | 26.2             | -6.8             | -1.4            | -2.6            | 2.4             |
| 河内町     | -                | -9.0             | -0.3             | 2.3              | 18.2             | 0.2              | -4.4             | -2.3             | -5.2            | -0.2            | -0.3            |
| 八千代町    | -                | -6.5             | -2.4             | 6.2              | 9.9              | 8.2              | -1.1             | 2.9              | 5.3             | -7.4            | 1.7             |
| 五霞町     | -                | 38.8             | -9.4             | 7.8              | 10.4             | -11.2            | 26.1             | -9.7             | -3.6            | 3.6             | 2.4             |
| 境町      | -                | -2.3             | 5.5              | -0.2             | 4.8              | 3.9              | 7.5              | 1.3              | 3.1             | -3.5            | 3.4             |
| 利根町     | -                | -2.7             | -0.6             | -1.1             | 9.8              | -1.6             | 1.5              | -0.7             | 1.5             | -3.2            | 4.3             |

2. 市町村内総生産(実質:連鎖方式) ー平成27暦年連鎖価格ー

総括表

(実数)

(単位:百万円)

|          | 平成23年度<br>(2011) | 平成24年度<br>(2012) | 平成25年度<br>(2013) | 平成26年度<br>(2014) | 平成27年度<br>(2015) | 平成28年度<br>(2016) | 平成29年度<br>(2017) | 平成30年度<br>(2018) | 令和元年度<br>(2019) | 令和2年度<br>(2020) | 令和3年度<br>(2021) |
|----------|------------------|------------------|------------------|------------------|------------------|------------------|------------------|------------------|-----------------|-----------------|-----------------|
| 茨 城 県    | 13,081,396       | 12,899,897       | 12,943,303       | 12,956,953       | 13,378,460       | 13,313,081       | 14,202,674       | 14,307,597       | 13,949,355      | 13,508,056      | 14,397,914      |
| 県北地域     | 1,810,202        | 1,602,347        | 1,506,607        | 1,473,347        | 1,588,747        | 1,532,188        | 1,596,512        | 1,543,394        | 1,500,597       | 1,542,925       | 1,659,417       |
| 県央地域     | 3,317,340        | 3,174,259        | 3,106,790        | 3,128,381        | 3,259,392        | 3,322,704        | 3,423,781        | 3,445,365        | 3,378,295       | 3,232,834       | 3,375,768       |
| 鹿行地域     | 1,358,209        | 1,370,209        | 1,536,944        | 1,573,482        | 1,657,373        | 1,500,865        | 1,553,742        | 1,597,062        | 1,533,354       | 1,432,147       | 1,724,652       |
| 県南地域     | 4,299,029        | 4,361,899        | 4,416,127        | 4,367,855        | 4,524,133        | 4,513,049        | 4,722,673        | 4,635,850        | 4,627,544       | 4,450,220       | 4,657,737       |
| 県西地域     | 2,289,069        | 2,386,755        | 2,375,731        | 2,414,453        | 2,348,815        | 2,443,847        | 2,903,933        | 3,083,920        | 2,906,337       | 2,846,438       | 2,976,424       |
| 水 戸 市    | 1,214,026        | 1,195,129        | 1,173,813        | 1,127,288        | 1,204,541        | 1,258,470        | 1,290,434        | 1,300,909        | 1,287,067       | 1,256,255       | 1,292,869       |
| 日 立 市    | 1,175,978        | 964,749          | 893,558          | 839,870          | 961,937          | 892,934          | 952,742          | 897,621          | 867,149         | 891,304         | 1,016,045       |
| 土 浦 市    | 762,371          | 757,846          | 789,140          | 724,704          | 740,835          | 690,558          | 777,541          | 688,876          | 699,128         | 644,950         | 694,500         |
| 古 河 市    | 547,199          | 530,598          | 598,804          | 591,940          | 614,269          | 608,134          | 910,914          | 1,141,225        | 1,006,649       | 1,004,834       | 1,047,175       |
| 石 岡 市    | 243,682          | 242,949          | 284,984          | 272,278          | 255,608          | 278,767          | 281,820          | 279,059          | 278,705         | 277,167         | 277,763         |
| 結 城 市    | 207,814          | 186,896          | 183,373          | 197,914          | 202,972          | 196,878          | 205,952          | 213,880          | 212,036         | 202,386         | 212,070         |
| 龍ヶ崎 市    | 245,747          | 232,990          | 219,213          | 228,561          | 242,745          | 271,537          | 276,563          | 270,483          | 312,124         | 269,259         | 287,406         |
| 下 妻 市    | 160,161          | 173,204          | 176,190          | 194,788          | 186,660          | 198,284          | 205,038          | 198,895          | 188,775         | 182,648         | 195,048         |
| 常 総 市    | 315,232          | 318,335          | 333,868          | 344,357          | 290,719          | 330,115          | 356,808          | 350,963          | 334,688         | 319,458         | 363,216         |
| 常陸太田 市   | 122,354          | 120,131          | 117,658          | 117,911          | 120,614          | 120,235          | 119,962          | 119,482          | 118,397         | 114,499         | 115,232         |
| 高 萩 市    | 123,191          | 122,979          | 120,703          | 116,225          | 131,752          | 121,170          | 123,061          | 123,157          | 120,112         | 114,530         | 125,143         |
| 北茨城 市    | 178,617          | 182,520          | 176,512          | 187,241          | 171,673          | 190,572          | 199,249          | 204,061          | 187,871         | 191,063         | 205,270         |
| 笠 間 市    | 245,560          | 245,545          | 251,061          | 232,603          | 240,213          | 254,684          | 254,836          | 255,296          | 263,566         | 252,660         | 257,632         |
| 取 手 市    | 331,775          | 350,307          | 340,550          | 342,774          | 350,107          | 366,825          | 372,054          | 345,584          | 344,224         | 339,651         | 346,984         |
| 牛 久 市    | 238,993          | 209,616          | 225,351          | 241,854          | 268,725          | 231,542          | 232,956          | 233,569          | 236,137         | 248,019         | 255,192         |
| つくば 市    | 1,358,986        | 1,377,304        | 1,401,352        | 1,402,615        | 1,427,898        | 1,422,279        | 1,469,712        | 1,470,751        | 1,444,277       | 1,424,879       | 1,501,729       |
| ひたちなか 市  | 805,437          | 665,156          | 579,503          | 682,178          | 716,748          | 782,107          | 825,310          | 836,694          | 817,055         | 737,330         | 815,096         |
| 鹿 嶋 市    | 297,103          | 283,949          | 349,193          | 365,712          | 338,099          | 282,339          | 333,081          | 342,252          | 306,300         | 256,513         | 441,815         |
| 潮 来 市    | 74,799           | 79,572           | 83,489           | 81,989           | 82,406           | 79,231           | 79,376           | 79,959           | 82,397          | 77,886          | 80,942          |
| 守 谷 市    | 294,212          | 284,223          | 284,538          | 291,755          | 318,514          | 313,966          | 313,231          | 319,393          | 302,232         | 289,024         | 287,532         |
| 常陸大宮 市   | 151,150          | 150,729          | 144,755          | 157,467          | 149,081          | 154,260          | 148,869          | 147,928          | 156,677         | 183,420         | 147,910         |
| 那 珂 市    | 147,457          | 148,278          | 153,139          | 150,697          | 153,938          | 154,974          | 151,284          | 150,923          | 151,036         | 147,336         | 150,363         |
| 筑 西 市    | 463,380          | 545,774          | 450,717          | 452,934          | 429,590          | 448,229          | 510,043          | 470,162          | 431,871         | 426,294         | 460,985         |
| 坂 東 市    | 225,294          | 235,530          | 241,466          | 240,760          | 216,273          | 254,847          | 275,941          | 281,262          | 303,801         | 300,633         | 266,047         |
| 稲 敷 市    | 142,209          | 155,902          | 153,024          | 153,074          | 147,666          | 156,553          | 155,332          | 161,631          | 161,598         | 164,104         | 156,729         |
| かすみがうら 市 | 136,277          | 214,751          | 186,906          | 193,457          | 165,654          | 189,844          | 185,422          | 210,159          | 192,662         | 158,941         | 166,293         |
| 桜 川 市    | 123,877          | 130,588          | 130,718          | 123,026          | 126,509          | 129,223          | 129,552          | 123,256          | 121,425         | 117,760         | 122,868         |
| 神 栖 市    | 732,627          | 736,253          | 823,261          | 862,096          | 967,681          | 873,081          | 873,625          | 910,500          | 881,933         | 848,512         | 929,126         |
| 行 方 市    | 110,181          | 120,553          | 119,202          | 108,963          | 109,881          | 107,774          | 108,566          | 109,839          | 112,353         | 102,961         | 107,859         |
| 鉾 田 市    | 142,317          | 147,815          | 160,810          | 154,815          | 159,305          | 158,426          | 158,846          | 154,834          | 151,801         | 150,206         | 158,356         |
| つくばみらい 市 | 190,842          | 197,709          | 218,646          | 205,864          | 199,841          | 214,008          | 227,464          | 255,351          | 258,518         | 239,684         | 281,091         |
| 小 美 玉 市  | 219,835          | 214,228          | 216,223          | 221,085          | 230,000          | 225,592          | 231,977          | 241,476          | 230,888         | 216,466         | 235,133         |
| 茨 城 町    | 124,671          | 123,437          | 124,031          | 121,208          | 132,005          | 134,798          | 140,712          | 138,053          | 141,445         | 132,898         | 139,440         |
| 大 洗 町    | 109,085          | 112,389          | 111,696          | 110,716          | 111,455          | 99,499           | 98,722           | 94,984           | 91,853          | 86,363          | 93,391          |
| 城 里 町    | 43,444           | 41,452           | 43,920           | 41,495           | 40,414           | 43,386           | 44,039           | 43,300           | 46,709          | 49,454          | 49,080          |
| 東 海 村    | 403,619          | 428,825          | 457,947          | 443,236          | 430,078          | 367,981          | 385,260          | 382,781          | 348,166         | 350,765         | 343,183         |
| 大 子 町    | 59,136           | 61,304           | 53,519           | 54,920           | 53,690           | 53,084           | 52,916           | 51,199           | 50,415          | 48,169          | 50,032          |
| 美 浦 村    | 63,898           | 67,869           | 68,378           | 66,275           | 68,906           | 86,321           | 77,647           | 68,474           | 69,603          | 74,192          | 77,921          |
| 阿 見 町    | 240,298          | 225,834          | 200,014          | 200,389          | 286,992          | 240,998          | 303,894          | 284,394          | 281,657         | 274,208         | 277,835         |
| 河 内 町    | 24,755           | 22,309           | 22,297           | 22,468           | 25,927           | 25,582           | 24,512           | 23,944           | 22,684          | 22,415          | 22,567          |
| 八 千 代 町  | 85,993           | 80,064           | 78,811           | 82,462           | 88,123           | 93,703           | 93,010           | 95,707           | 100,620         | 91,731          | 95,896          |
| 五 霞 町    | 68,371           | 94,946           | 86,754           | 92,815           | 97,805           | 85,983           | 110,936          | 102,372          | 97,535          | 97,710          | 104,601         |
| 境 町      | 92,129           | 89,724           | 95,386           | 93,800           | 95,896           | 98,353           | 106,532          | 107,299          | 109,245         | 103,703         | 108,699         |
| 利 根 町    | 24,023           | 23,342           | 23,193           | 22,573           | 24,717           | 24,127           | 24,344           | 24,065           | 24,373          | 23,533          | 24,174          |

2. 市町村内総生産(実質:連鎖方式) ー平成27暦年連鎖価格ー

総括表

|         | (対前年度増加率)        |                  |                  |                  |                  |                  |                  |                  |                 |                 |                 |
|---------|------------------|------------------|------------------|------------------|------------------|------------------|------------------|------------------|-----------------|-----------------|-----------------|
|         | 平成23年度<br>(2011) | 平成24年度<br>(2012) | 平成25年度<br>(2013) | 平成26年度<br>(2014) | 平成27年度<br>(2015) | 平成28年度<br>(2016) | 平成29年度<br>(2017) | 平成30年度<br>(2018) | 令和元年度<br>(2019) | 令和2年度<br>(2020) | 令和3年度<br>(2021) |
| 茨城県     | -                | -1.4             | 0.3              | 0.1              | 3.3              | -0.5             | 6.7              | 0.7              | -2.5            | -3.2            | 6.6             |
| 県北地域    | -                | -11.5            | -6.0             | -2.2             | 7.8              | -3.6             | 4.2              | -3.3             | -2.8            | 2.8             | 7.6             |
| 県央地域    | -                | -4.3             | -2.1             | 0.7              | 4.2              | 1.9              | 3.0              | 0.6              | -1.9            | -4.3            | 4.4             |
| 鹿行地域    | -                | 0.9              | 12.2             | 2.4              | 5.3              | -9.4             | 3.5              | 2.8              | -4.0            | -6.6            | 20.4            |
| 県南地域    | -                | 1.5              | 1.2              | -1.1             | 3.6              | -0.2             | 4.6              | -1.8             | -0.2            | -3.8            | 4.7             |
| 県西地域    | -                | 4.3              | -0.5             | 1.6              | -2.7             | 4.0              | 18.8             | 6.2              | -5.8            | -2.1            | 4.6             |
| 水戸市     | -                | -1.6             | -1.8             | -4.0             | 6.9              | 4.5              | 2.5              | 0.8              | -1.1            | -2.4            | 2.9             |
| 日立市     | -                | -18.0            | -7.4             | -6.0             | 14.5             | -7.2             | 6.7              | -5.8             | -3.4            | 2.8             | 14.0            |
| 土浦市     | -                | -0.6             | 4.1              | -8.2             | 2.2              | -6.8             | 12.6             | -11.4            | 1.5             | -7.7            | 7.7             |
| 古河市     | -                | -3.0             | 12.9             | -1.1             | 3.8              | -1.0             | 49.8             | 25.3             | -11.8           | -0.2            | 4.2             |
| 石岡市     | -                | -0.3             | 17.3             | -4.5             | -6.1             | 9.1              | 1.1              | -1.0             | -0.1            | -0.6            | 0.2             |
| 結城市     | -                | -10.1            | -1.9             | 7.9              | 2.6              | -3.0             | 4.6              | 3.8              | -0.9            | -4.6            | 4.8             |
| 龍ヶ崎市    | -                | -5.2             | -5.9             | 4.3              | 6.2              | 11.9             | 1.9              | -2.2             | 15.4            | -13.7           | 6.7             |
| 下妻市     | -                | 8.1              | 1.7              | 10.6             | -4.2             | 6.2              | 3.4              | -3.0             | -5.1            | -3.2            | 6.8             |
| 常総市     | -                | 1.0              | 4.9              | 3.1              | -15.6            | 13.6             | 8.1              | -1.6             | -4.6            | -4.6            | 13.7            |
| 常陸太田市   | -                | -1.8             | -2.1             | 0.2              | 2.3              | -0.3             | -0.2             | -0.4             | -0.9            | -3.3            | 0.6             |
| 高萩市     | -                | -0.2             | -1.9             | -3.7             | 13.4             | -8.0             | 1.6              | 0.1              | -2.5            | -4.6            | 9.3             |
| 北茨城市    | -                | 2.2              | -3.3             | 6.1              | -8.3             | 11.0             | 4.6              | 2.4              | -7.9            | 1.7             | 7.4             |
| 笠間市     | -                | -0.0             | 2.2              | -7.4             | 3.3              | 6.0              | 0.1              | 0.2              | 3.2             | -4.1            | 2.0             |
| 取手市     | -                | 5.6              | -2.8             | 0.7              | 2.1              | 4.8              | 1.4              | -7.1             | -0.4            | -1.3            | 2.2             |
| 牛久市     | -                | -12.3            | 7.5              | 7.3              | 11.1             | -13.8            | 0.6              | 0.3              | 1.1             | 5.0             | 2.9             |
| つくば市    | -                | 1.3              | 1.7              | 0.1              | 1.8              | -0.4             | 3.3              | 0.1              | -1.8            | -1.3            | 5.4             |
| ひたちなか市  | -                | -17.4            | -12.9            | 17.7             | 5.1              | 9.1              | 5.5              | 1.4              | -2.3            | -9.8            | 10.5            |
| 鹿嶋市     | -                | -4.4             | 23.0             | 4.7              | -7.6             | -16.5            | 18.0             | 2.8              | -10.5           | -16.3           | 72.2            |
| 潮来市     | -                | 6.4              | 4.9              | -1.8             | 0.5              | -3.9             | 0.2              | 0.7              | 3.0             | -5.5            | 3.9             |
| 守谷市     | -                | -3.4             | 0.1              | 2.5              | 9.2              | -1.4             | -0.2             | 2.0              | -5.4            | -4.4            | -0.5            |
| 常陸大宮市   | -                | -0.3             | -4.0             | 8.8              | -5.3             | 3.5              | -3.5             | -0.6             | 5.9             | 17.1            | -19.4           |
| 那珂市     | -                | 0.6              | 3.3              | -1.6             | 2.2              | 0.7              | -2.4             | -0.2             | 0.1             | -2.5            | 2.1             |
| 筑西市     | -                | 17.8             | -17.4            | 0.5              | -5.2             | 4.3              | 13.8             | -7.8             | -8.1            | -1.3            | 8.1             |
| 坂東市     | -                | 4.5              | 2.5              | -0.3             | -10.2            | 17.8             | 8.3              | 1.9              | 8.0             | -1.0            | -11.5           |
| 稲敷市     | -                | 9.6              | -1.8             | 0.0              | -3.5             | 6.0              | -0.8             | 4.1              | -0.0            | 1.6             | -4.5            |
| かすみがうら市 | -                | 57.6             | -13.0            | 3.5              | -14.4            | 14.6             | -2.3             | 13.3             | -8.3            | -17.5           | 4.6             |
| 桜川市     | -                | 5.4              | 0.1              | -5.9             | 2.8              | 2.1              | 0.3              | -4.9             | -1.5            | -3.0            | 4.3             |
| 神栖市     | -                | 0.5              | 11.8             | 4.7              | 12.2             | -9.8             | 0.1              | 4.2              | -3.1            | -3.8            | 9.5             |
| 行方市     | -                | 9.4              | -1.1             | -8.6             | 0.8              | -1.9             | 0.7              | 1.2              | 2.3             | -8.4            | 4.8             |
| 鉾田市     | -                | 3.9              | 8.8              | -3.7             | 2.9              | -0.6             | 0.3              | -2.5             | -2.0            | -1.1            | 5.4             |
| つくばみらい市 | -                | 3.6              | 10.6             | -5.8             | -2.9             | 7.1              | 6.3              | 12.3             | 1.2             | -7.3            | 17.3            |
| 小美玉市    | -                | -2.6             | 0.9              | 2.2              | 4.0              | -1.9             | 2.8              | 4.1              | -4.4            | -6.2            | 8.6             |
| 茨城町     | -                | -1.0             | 0.5              | -2.3             | 8.9              | 2.1              | 4.4              | -1.9             | 2.5             | -6.0            | 4.9             |
| 大洗町     | -                | 3.0              | -0.6             | -0.9             | 0.7              | -10.7            | -0.8             | -3.8             | -3.3            | -6.0            | 8.1             |
| 城里町     | -                | -4.6             | 6.0              | -5.5             | -2.6             | 7.4              | 1.5              | -1.7             | 7.9             | 5.9             | -0.8            |
| 東海村     | -                | 6.2              | 6.8              | -3.2             | -3.0             | -14.4            | 4.7              | -0.6             | -9.0            | 0.7             | -2.2            |
| 大子町     | -                | 3.7              | -12.7            | 2.6              | -2.2             | -1.1             | -0.3             | -3.2             | -1.5            | -4.5            | 3.9             |
| 美浦村     | -                | 6.2              | 0.8              | -3.1             | 4.0              | 25.3             | -10.0            | -11.8            | 1.6             | 6.6             | 5.0             |
| 阿見町     | -                | -6.0             | -11.4            | 0.2              | 43.2             | -16.0            | 26.1             | -6.4             | -1.0            | -2.6            | 1.3             |
| 河内町     | -                | -9.9             | -0.1             | 0.8              | 15.4             | -1.3             | -4.2             | -2.3             | -5.3            | -1.2            | 0.7             |
| 八千代町    | -                | -6.9             | -1.6             | 4.6              | 6.9              | 6.3              | -0.7             | 2.9              | 5.1             | -8.8            | 4.5             |
| 五霞町     | -                | 38.9             | -8.6             | 7.0              | 5.4              | -12.1            | 29.0             | -7.7             | -4.7            | 0.2             | 7.1             |
| 境町      | -                | -2.6             | 6.3              | -1.7             | 2.2              | 2.6              | 8.3              | 0.7              | 1.8             | -5.1            | 4.8             |
| 利根町     | -                | -2.8             | -0.6             | -2.7             | 9.5              | -2.4             | 0.9              | -1.1             | 1.3             | -3.4            | 2.7             |

3. 市町村内総生産(デフレーター:連鎖方式)

総括表

|         | (実数)             |                  |                  |                  |                  |                  |                  |                  | (平成27暦年=100)    |                 |                 |
|---------|------------------|------------------|------------------|------------------|------------------|------------------|------------------|------------------|-----------------|-----------------|-----------------|
|         | 平成23年度<br>(2011) | 平成24年度<br>(2012) | 平成25年度<br>(2013) | 平成26年度<br>(2014) | 平成27年度<br>(2015) | 平成28年度<br>(2016) | 平成29年度<br>(2017) | 平成30年度<br>(2018) | 令和元年度<br>(2019) | 令和2年度<br>(2020) | 令和3年度<br>(2021) |
| 茨城県     | 96.0             | 96.1             | 95.9             | 97.9             | 100.0            | 100.6            | 100.3            | 100.3            | 100.7           | 101.8           | 101.0           |
| 県北地域    | 97.0             | 96.9             | 96.8             | 98.6             | 100.0            | 99.7             | 99.9             | 100.2            | 100.4           | 101.2           | 101.6           |
| 県央地域    | 96.2             | 96.2             | 96.2             | 98.2             | 99.7             | 100.4            | 100.2            | 100.3            | 100.6           | 101.6           | 100.9           |
| 鹿行地域    | 95.0             | 94.5             | 93.1             | 95.5             | 99.8             | 101.3            | 100.5            | 98.7             | 99.1            | 102.0           | 99.2            |
| 県南地域    | 96.3             | 96.5             | 96.5             | 98.6             | 100.0            | 100.5            | 100.6            | 100.9            | 101.4           | 102.2           | 102.1           |
| 県西地域    | 95.3             | 95.9             | 95.8             | 97.4             | 100.3            | 101.0            | 100.3            | 100.1            | 100.6           | 101.8           | 100.1           |
| 水戸市     | 99.0             | 98.3             | 97.8             | 99.8             | 99.9             | 100.2            | 100.4            | 100.9            | 101.5           | 101.7           | 102.8           |
| 日立市     | 96.9             | 97.0             | 96.8             | 98.6             | 100.1            | 99.4             | 99.5             | 100.2            | 100.2           | 101.0           | 101.0           |
| 土浦市     | 95.2             | 95.9             | 96.0             | 98.1             | 100.3            | 101.0            | 100.7            | 100.8            | 101.5           | 102.5           | 100.5           |
| 古河市     | 94.5             | 95.3             | 95.8             | 97.8             | 100.3            | 100.6            | 100.1            | 99.8             | 99.9            | 100.8           | 101.0           |
| 石岡市     | 96.1             | 96.6             | 96.4             | 98.2             | 100.2            | 100.8            | 100.9            | 101.3            | 101.8           | 103.0           | 102.1           |
| 結城市     | 94.9             | 95.9             | 95.7             | 97.5             | 100.2            | 101.1            | 100.6            | 100.7            | 101.3           | 102.4           | 101.1           |
| 龍ヶ崎市    | 97.0             | 97.1             | 96.8             | 98.1             | 100.0            | 100.3            | 100.2            | 100.1            | 100.3           | 100.9           | 100.3           |
| 下妻市     | 95.6             | 96.1             | 96.1             | 98.3             | 100.2            | 100.9            | 100.5            | 100.8            | 101.4           | 102.5           | 100.8           |
| 常総市     | 95.0             | 95.8             | 95.8             | 97.6             | 100.5            | 101.2            | 100.1            | 100.1            | 101.2           | 102.7           | 100.7           |
| 常陸太田市   | 97.9             | 97.7             | 97.5             | 99.1             | 99.9             | 100.4            | 100.7            | 101.1            | 101.6           | 102.1           | 102.8           |
| 高萩市     | 97.2             | 96.9             | 97.6             | 99.2             | 100.0            | 99.3             | 99.2             | 99.4             | 99.3            | 99.4            | 100.0           |
| 北茨城市    | 97.2             | 95.6             | 95.3             | 97.5             | 99.9             | 99.8             | 100.9            | 100.2            | 100.8           | 102.7           | 104.7           |
| 笠間市     | 96.8             | 96.8             | 96.9             | 98.7             | 99.9             | 100.4            | 100.5            | 100.8            | 101.5           | 102.3           | 102.2           |
| 取手市     | 96.2             | 96.5             | 96.6             | 98.7             | 100.2            | 100.7            | 100.7            | 100.9            | 101.5           | 102.3           | 101.8           |
| 牛久市     | 98.8             | 98.6             | 98.2             | 99.1             | 99.7             | 100.2            | 100.6            | 100.2            | 100.0           | 100.4           | 101.3           |
| つくば市    | 96.6             | 96.4             | 96.3             | 99.1             | 99.8             | 100.2            | 100.9            | 102.0            | 102.7           | 103.2           | 104.8           |
| ひたちなか市  | 97.1             | 97.5             | 98.2             | 98.4             | 100.0            | 98.9             | 98.0             | 97.2             | 96.2            | 96.3            | 94.5            |
| 鹿嶋市     | 90.7             | 92.5             | 89.8             | 94.4             | 100.4            | 101.7            | 103.0            | 104.8            | 105.7           | 109.1           | 115.7           |
| 潮来市     | 96.5             | 96.8             | 96.7             | 98.5             | 100.0            | 100.9            | 100.5            | 100.4            | 101.1           | 102.4           | 101.7           |
| 守谷市     | 96.6             | 96.5             | 96.5             | 98.7             | 100.2            | 100.6            | 100.7            | 101.0            | 101.7           | 102.5           | 102.9           |
| 常陸大宮市   | 96.7             | 96.9             | 97.0             | 98.7             | 100.1            | 100.6            | 100.3            | 100.2            | 100.5           | 101.0           | 100.8           |
| 那珂市     | 97.4             | 97.2             | 97.3             | 99.2             | 99.7             | 99.8             | 100.6            | 101.1            | 101.4           | 101.8           | 102.8           |
| 筑西市     | 96.7             | 96.9             | 96.3             | 97.4             | 100.3            | 101.0            | 100.2            | 99.9             | 100.6           | 102.0           | 100.7           |
| 坂東市     | 93.5             | 94.6             | 94.0             | 95.5             | 100.6            | 101.5            | 100.8            | 100.6            | 100.9           | 101.4           | 93.6            |
| 稲敷市     | 96.6             | 96.7             | 96.4             | 97.8             | 100.3            | 101.3            | 100.7            | 100.6            | 101.4           | 102.9           | 101.5           |
| かすみがうら市 | 95.1             | 96.0             | 95.8             | 97.9             | 100.0            | 100.8            | 99.9             | 99.7             | 100.5           | 102.4           | 101.0           |
| 桜川市     | 95.9             | 96.1             | 96.3             | 97.8             | 100.1            | 100.5            | 99.9             | 100.0            | 100.4           | 101.6           | 100.0           |
| 神栖市     | 96.6             | 94.4             | 93.3             | 95.2             | 99.4             | 100.5            | 98.7             | 94.8             | 95.1            | 98.7            | 90.8            |
| 行方市     | 96.2             | 96.9             | 96.4             | 97.7             | 100.2            | 102.5            | 102.5            | 102.7            | 102.8           | 103.6           | 102.3           |
| 鉾田市     | 95.3             | 96.9             | 95.6             | 96.7             | 100.5            | 104.5            | 104.2            | 104.4            | 103.9           | 104.8           | 103.3           |
| つくばみらい市 | 92.7             | 94.8             | 95.6             | 97.2             | 100.5            | 101.4            | 100.1            | 99.9             | 100.2           | 101.0           | 98.0            |
| 小美玉市    | 95.9             | 96.4             | 95.9             | 97.6             | 100.2            | 102.1            | 101.2            | 101.2            | 102.1           | 103.9           | 102.8           |
| 茨城町     | 97.4             | 97.7             | 97.4             | 99.0             | 100.0            | 101.6            | 101.3            | 101.7            | 102.4           | 104.0           | 104.3           |
| 大洗町     | 96.0             | 95.8             | 95.5             | 98.6             | 99.9             | 100.6            | 101.2            | 102.5            | 103.5           | 104.5           | 105.7           |
| 城里町     | 96.9             | 97.2             | 96.8             | 98.5             | 99.9             | 101.0            | 101.2            | 101.6            | 102.5           | 103.5           | 102.9           |
| 東海村     | 86.3             | 86.8             | 87.7             | 92.8             | 98.2             | 103.5            | 102.6            | 103.0            | 104.5           | 109.2           | 102.3           |
| 大子町     | 96.5             | 96.9             | 97.2             | 98.9             | 100.0            | 100.8            | 101.2            | 101.7            | 102.0           | 102.3           | 102.9           |
| 美浦村     | 98.7             | 97.6             | 98.5             | 98.8             | 99.6             | 98.2             | 99.3             | 98.6             | 98.3            | 98.4            | 98.6            |
| 阿見町     | 97.4             | 97.4             | 97.7             | 98.8             | 99.9             | 99.7             | 99.7             | 99.3             | 98.9            | 99.0            | 100.1           |
| 河内町     | 95.7             | 96.6             | 96.4             | 97.9             | 100.3            | 101.9            | 101.7            | 101.7            | 101.7           | 102.8           | 101.8           |
| 八千代町    | 96.3             | 96.8             | 96.0             | 97.4             | 100.2            | 102.0            | 101.6            | 101.6            | 101.7           | 103.3           | 100.5           |
| 五霞町     | 96.3             | 96.2             | 95.3             | 96.1             | 100.7            | 101.7            | 99.4             | 97.3             | 98.5            | 101.9           | 97.4            |
| 境町      | 96.6             | 96.9             | 96.2             | 97.6             | 100.1            | 101.4            | 100.7            | 101.3            | 102.6           | 104.3           | 102.9           |
| 利根町     | 97.2             | 97.3             | 97.4             | 98.9             | 99.2             | 100.0            | 100.5            | 101.0            | 101.2           | 101.5           | 103.1           |

3. 市町村内総生産(デフレーター:連鎖方式)

総括表

(対前年度増加率)

(単位:%)

|         | 平成23年度<br>(2011) | 平成24年度<br>(2012) | 平成25年度<br>(2013) | 平成26年度<br>(2014) | 平成27年度<br>(2015) | 平成28年度<br>(2016) | 平成29年度<br>(2017) | 平成30年度<br>(2018) | 令和元年度<br>(2019) | 令和2年度<br>(2020) | 令和3年度<br>(2021) |
|---------|------------------|------------------|------------------|------------------|------------------|------------------|------------------|------------------|-----------------|-----------------|-----------------|
| 茨城県     | -                | 0.1              | -0.2             | 2.1              | 2.1              | 0.6              | -0.2             | -0.1             | 0.4             | 1.1             | -0.8            |
| 県北地域    | -                | -0.1             | -0.0             | 1.8              | 1.5              | -0.3             | 0.2              | 0.3              | 0.2             | 0.8             | 0.4             |
| 県央地域    | -                | -0.1             | 0.0              | 2.1              | 1.5              | 0.7              | -0.3             | 0.1              | 0.3             | 1.0             | -0.7            |
| 鹿行地域    | -                | -0.6             | -1.5             | 2.6              | 4.5              | 1.5              | -0.8             | -1.8             | 0.3             | 3.0             | -2.7            |
| 県南地域    | -                | 0.3              | -0.0             | 2.2              | 1.5              | 0.5              | 0.1              | 0.4              | 0.5             | 0.7             | -0.0            |
| 県西地域    | -                | 0.6              | -0.2             | 1.7              | 3.0              | 0.7              | -0.7             | -0.2             | 0.5             | 1.1             | -1.6            |
| 水戸市     | -                | -0.7             | -0.6             | 2.0              | 0.1              | 0.4              | 0.1              | 0.5              | 0.6             | 0.2             | 1.1             |
| 日立市     | -                | 0.1              | -0.1             | 1.8              | 1.5              | -0.7             | 0.1              | 0.7              | 0.0             | 0.8             | 0.1             |
| 土浦市     | -                | 0.8              | 0.1              | 2.1              | 2.3              | 0.7              | -0.3             | 0.2              | 0.6             | 1.0             | -1.9            |
| 古河市     | -                | 0.8              | 0.5              | 2.1              | 2.5              | 0.4              | -0.6             | -0.3             | 0.1             | 0.9             | 0.2             |
| 石岡市     | -                | 0.5              | -0.2             | 1.9              | 2.0              | 0.6              | 0.1              | 0.3              | 0.5             | 1.2             | -0.9            |
| 結城市     | -                | 1.1              | -0.2             | 2.0              | 2.8              | 0.9              | -0.5             | 0.1              | 0.6             | 1.0             | -1.2            |
| 龍ヶ崎市    | -                | 0.1              | -0.3             | 1.3              | 2.0              | 0.2              | -0.1             | -0.1             | 0.2             | 0.5             | -0.6            |
| 下妻市     | -                | 0.6              | -0.0             | 2.3              | 2.0              | 0.6              | -0.4             | 0.3              | 0.6             | 1.0             | -1.6            |
| 常総市     | -                | 0.8              | -0.0             | 1.9              | 2.9              | 0.7              | -1.1             | -0.0             | 1.2             | 1.5             | -2.0            |
| 常陸太田市   | -                | -0.2             | -0.2             | 1.6              | 0.9              | 0.4              | 0.3              | 0.4              | 0.5             | 0.5             | 0.7             |
| 高萩市     | -                | -0.2             | 0.7              | 1.6              | 0.8              | -0.7             | -0.0             | 0.1              | -0.1            | 0.1             | 0.7             |
| 北茨城市    | -                | -1.6             | -0.3             | 2.3              | 2.4              | -0.1             | 1.2              | -0.7             | 0.7             | 1.9             | 2.0             |
| 笠間市     | -                | 0.1              | 0.1              | 1.8              | 1.2              | 0.5              | 0.1              | 0.3              | 0.7             | 0.8             | -0.1            |
| 取手市     | -                | 0.3              | 0.1              | 2.2              | 1.5              | 0.6              | -0.1             | 0.2              | 0.6             | 0.8             | -0.5            |
| 牛久市     | -                | -0.2             | -0.5             | 1.0              | 0.6              | 0.5              | 0.4              | -0.5             | -0.2            | 0.4             | 0.8             |
| つくば市    | -                | -0.1             | -0.2             | 2.9              | 0.8              | 0.4              | 0.7              | 1.1              | 0.6             | 0.5             | 1.6             |
| ひたちなか市  | -                | 0.4              | 0.7              | 0.2              | 1.6              | -1.1             | -0.8             | -0.9             | -1.0            | 0.2             | -1.9            |
| 鹿嶋市     | -                | 2.0              | -2.9             | 5.1              | 6.4              | 1.3              | 1.2              | 1.8              | 0.8             | 3.2             | 6.1             |
| 潮来市     | -                | 0.3              | -0.1             | 1.9              | 1.5              | 1.0              | -0.5             | -0.1             | 0.7             | 1.3             | -0.7            |
| 守谷市     | -                | -0.1             | 0.1              | 2.3              | 1.5              | 0.5              | 0.1              | 0.3              | 0.6             | 0.8             | 0.4             |
| 常陸大宮市   | -                | 0.2              | 0.1              | 1.7              | 1.4              | 0.6              | -0.3             | -0.1             | 0.3             | 0.6             | -0.2            |
| 那珂市     | -                | -0.3             | 0.1              | 1.9              | 0.5              | 0.1              | 0.8              | 0.6              | 0.2             | 0.4             | 1.0             |
| 筑西市     | -                | 0.1              | -0.6             | 1.1              | 3.0              | 0.7              | -0.8             | -0.4             | 0.8             | 1.3             | -1.2            |
| 坂東市     | -                | 1.2              | -0.6             | 1.6              | 5.3              | 0.9              | -0.7             | -0.2             | 0.3             | 0.5             | -7.6            |
| 稲敷市     | -                | 0.1              | -0.3             | 1.4              | 2.6              | 1.0              | -0.7             | -0.1             | 0.8             | 1.6             | -1.4            |
| かすみがうら市 | -                | 0.9              | -0.1             | 2.2              | 2.1              | 0.8              | -0.9             | -0.2             | 0.7             | 1.9             | -1.4            |
| 桜川市     | -                | 0.3              | 0.1              | 1.6              | 2.4              | 0.4              | -0.6             | 0.1              | 0.4             | 1.2             | -1.5            |
| 神栖市     | -                | -2.2             | -1.2             | 2.0              | 4.4              | 1.1              | -1.8             | -3.9             | 0.3             | 3.7             | -7.9            |
| 行方市     | -                | 0.7              | -0.5             | 1.4              | 2.6              | 2.2              | 0.0              | 0.3              | 0.0             | 0.8             | -1.3            |
| 鉾田市     | -                | 1.6              | -1.3             | 1.2              | 3.9              | 4.0              | -0.3             | 0.2              | -0.5            | 0.8             | -1.4            |
| つくばみらい市 | -                | 2.2              | 0.8              | 1.7              | 3.4              | 0.9              | -1.2             | -0.3             | 0.3             | 0.8             | -2.9            |
| 小美玉市    | -                | 0.5              | -0.5             | 1.8              | 2.7              | 1.9              | -0.9             | 0.0              | 0.9             | 1.7             | -1.0            |
| 茨城町     | -                | 0.3              | -0.3             | 1.7              | 1.0              | 1.6              | -0.3             | 0.4              | 0.7             | 1.6             | 0.2             |
| 大洗町     | -                | -0.1             | -0.4             | 3.3              | 1.3              | 0.7              | 0.5              | 1.3              | 0.9             | 1.0             | 1.2             |
| 城里町     | -                | 0.3              | -0.4             | 1.7              | 1.4              | 1.2              | 0.1              | 0.4              | 0.9             | 1.0             | -0.6            |
| 東海村     | -                | 0.6              | 1.1              | 5.8              | 5.8              | 5.4              | -0.9             | 0.4              | 1.4             | 4.5             | -6.3            |
| 大子町     | -                | 0.5              | 0.3              | 1.8              | 1.1              | 0.8              | 0.5              | 0.5              | 0.3             | 0.3             | 0.7             |
| 美浦村     | -                | -1.1             | 0.9              | 0.4              | 0.8              | -1.4             | 1.1              | -0.7             | -0.2            | 0.1             | 0.2             |
| 阿見町     | -                | 0.1              | 0.2              | 1.2              | 1.1              | -0.2             | 0.1              | -0.4             | -0.4            | 0.0             | 1.1             |
| 河内町     | -                | 0.9              | -0.2             | 1.6              | 2.5              | 1.6              | -0.2             | 0.0              | 0.1             | 1.0             | -0.9            |
| 八千代町    | -                | 0.4              | -0.8             | 1.5              | 2.8              | 1.8              | -0.4             | -0.0             | 0.1             | 1.5             | -2.7            |
| 五霞町     | -                | -0.1             | -0.9             | 0.8              | 4.8              | 1.0              | -2.2             | -2.1             | 1.2             | 3.4             | -4.3            |
| 境町      | -                | 0.3              | -0.8             | 1.5              | 2.5              | 1.3              | -0.7             | 0.6              | 1.3             | 1.7             | -1.4            |
| 利根町     | -                | 0.1              | 0.1              | 1.6              | 0.2              | 0.8              | 0.6              | 0.4              | 0.3             | 0.2             | 1.6             |

4. 市町村民所得

総括表

(実数)

(単位:百万円)

|         | 平成23年度<br>(2011) | 平成24年度<br>(2012) | 平成25年度<br>(2013) | 平成26年度<br>(2014) | 平成27年度<br>(2015) | 平成28年度<br>(2016) | 平成29年度<br>(2017) | 平成30年度<br>(2018) | 令和元年度<br>(2019) | 令和2年度<br>(2020) | 令和3年度<br>(2021) |
|---------|------------------|------------------|------------------|------------------|------------------|------------------|------------------|------------------|-----------------|-----------------|-----------------|
| 茨城県     | 8,664,772        | 8,433,585        | 8,507,103        | 8,551,129        | 9,155,551        | 9,167,857        | 9,785,518        | 9,792,743        | 9,559,910       | 8,992,613       | 9,805,598       |
| 県北地域    | 1,081,779        | 1,030,220        | 1,011,750        | 1,008,547        | 1,072,548        | 1,053,552        | 1,110,377        | 1,094,519        | 1,057,440       | 995,543         | 1,081,225       |
| 県央地域    | 2,145,248        | 2,078,601        | 2,091,509        | 2,111,073        | 2,255,047        | 2,266,138        | 2,403,807        | 2,413,942        | 2,366,788       | 2,218,310       | 2,413,043       |
| 鹿行地域    | 820,525          | 799,143          | 832,716          | 856,596          | 943,544          | 921,057          | 981,284          | 990,995          | 954,708         | 890,802         | 997,164         |
| 県南地域    | 3,014,553        | 2,944,408        | 2,975,998        | 2,995,560        | 3,208,876        | 3,217,806        | 3,422,405        | 3,425,786        | 3,393,885       | 3,207,378       | 3,488,450       |
| 県西地域    | 1,602,666        | 1,581,214        | 1,595,129        | 1,579,353        | 1,675,536        | 1,709,304        | 1,867,644        | 1,867,500        | 1,787,089       | 1,680,580       | 1,825,716       |
| 水戸市     | 873,472          | 845,261          | 856,420          | 850,927          | 907,538          | 919,313          | 974,192          | 982,385          | 969,236         | 908,546         | 994,284         |
| 日立市     | 596,825          | 553,843          | 542,679          | 537,951          | 582,034          | 565,056          | 600,168          | 588,849          | 567,617         | 532,560         | 589,967         |
| 土浦市     | 456,950          | 441,682          | 448,193          | 443,434          | 470,898          | 459,999          | 494,671          | 479,638          | 470,348         | 437,346         | 479,522         |
| 古河市     | 399,025          | 388,078          | 402,536          | 399,276          | 429,520          | 431,440          | 500,638          | 529,048          | 490,122         | 456,760         | 510,526         |
| 石岡市     | 201,857          | 197,188          | 202,881          | 200,773          | 209,625          | 211,522          | 222,246          | 222,011          | 218,442         | 206,470         | 219,209         |
| 結城市     | 143,912          | 139,364          | 140,044          | 139,860          | 150,415          | 154,835          | 165,087          | 164,336          | 158,148         | 149,376         | 160,268         |
| 龍ヶ崎市    | 219,408          | 211,042          | 209,159          | 208,036          | 220,527          | 223,961          | 232,614          | 231,325          | 232,742         | 215,843         | 230,107         |
| 下妻市     | 123,248          | 121,427          | 123,499          | 125,146          | 131,476          | 134,056          | 142,528          | 140,614          | 135,939         | 128,407         | 139,147         |
| 常総市     | 185,899          | 182,243          | 185,566          | 187,460          | 184,821          | 193,260          | 210,932          | 207,241          | 200,888         | 188,059         | 209,685         |
| 常陸太田市   | 136,447          | 133,379          | 131,535          | 129,662          | 134,078          | 133,359          | 137,781          | 136,793          | 134,528         | 126,834         | 130,761         |
| 高萩市     | 78,251           | 75,362           | 73,914           | 73,705           | 79,433           | 77,200           | 81,640           | 80,733           | 77,633          | 72,364          | 78,798          |
| 北茨城市    | 117,449          | 116,527          | 116,172          | 118,438          | 123,068          | 124,643          | 132,617          | 132,237          | 126,699         | 119,260         | 130,885         |
| 笠間市     | 194,986          | 191,871          | 193,047          | 190,560          | 200,937          | 202,704          | 211,976          | 212,693          | 211,178         | 199,919         | 213,334         |
| 取手市     | 290,484          | 281,748          | 280,174          | 280,128          | 295,547          | 296,865          | 310,000          | 305,597          | 301,730         | 286,426         | 303,026         |
| 牛久市     | 235,703          | 225,642          | 229,143          | 231,708          | 247,739          | 245,753          | 255,741          | 257,563          | 257,120         | 246,519         | 259,539         |
| つくば市    | 777,920          | 764,232          | 786,521          | 807,204          | 875,432          | 884,218          | 956,849          | 974,855          | 974,549         | 929,746         | 1,041,679       |
| ひたちなか市  | 474,160          | 448,607          | 442,703          | 463,184          | 496,396          | 505,260          | 540,332          | 543,927          | 531,233         | 491,279         | 539,751         |
| 鹿嶋市     | 193,522          | 188,310          | 197,062          | 203,808          | 216,923          | 208,273          | 228,889          | 233,029          | 222,421         | 203,921         | 248,025         |
| 潮来市     | 71,332           | 71,777           | 72,401           | 72,176           | 76,795           | 76,406           | 79,576           | 79,790           | 79,516          | 73,427          | 78,840          |
| 守谷市     | 217,885          | 211,562          | 213,747          | 216,861          | 234,583          | 238,118          | 251,119          | 257,215          | 256,024         | 243,499         | 261,349         |
| 常陸大宮市   | 109,797          | 109,290          | 106,535          | 107,771          | 111,634          | 111,300          | 115,238          | 113,493          | 110,360         | 106,496         | 110,477         |
| 那珂市     | 136,755          | 134,723          | 136,288          | 136,567          | 144,009          | 144,376          | 150,148          | 150,485          | 149,904         | 143,669         | 151,772         |
| 筑西市     | 308,816          | 310,678          | 300,526          | 299,615          | 313,470          | 315,457          | 341,019          | 334,913          | 322,241         | 303,140         | 329,743         |
| 坂東市     | 157,152          | 157,739          | 159,516          | 153,607          | 168,375          | 177,106          | 184,845          | 180,660          | 177,389         | 169,530         | 173,224         |
| 稲敷市     | 114,148          | 114,006          | 111,143          | 109,817          | 116,085          | 118,264          | 123,382          | 121,081          | 118,105         | 111,845         | 116,252         |
| かすみがうら市 | 117,734          | 124,028          | 119,841          | 121,415          | 123,653          | 125,272          | 130,509          | 134,466          | 129,091         | 117,986         | 127,125         |
| 桜川市     | 112,970          | 111,598          | 111,066          | 108,653          | 113,960          | 113,464          | 118,296          | 116,076          | 113,450         | 106,564         | 112,902         |
| 神栖市     | 325,163          | 313,610          | 335,102          | 351,649          | 396,068          | 383,085          | 406,241          | 410,783          | 391,621         | 366,296         | 402,112         |
| 行方市     | 96,662           | 95,985           | 96,267           | 95,162           | 104,958          | 104,248          | 107,528          | 107,777          | 106,208         | 100,333         | 106,831         |
| 鉾田市     | 133,847          | 129,462          | 131,885          | 133,801          | 148,800          | 149,045          | 159,051          | 159,616          | 154,941         | 146,826         | 161,356         |
| つくばみらい市 | 131,569          | 132,254          | 138,490          | 140,967          | 152,370          | 157,555          | 168,916          | 173,710          | 173,527         | 164,220         | 182,578         |
| 小美玉市    | 144,064          | 140,632          | 141,253          | 143,473          | 154,409          | 153,538          | 162,083          | 161,914          | 155,907         | 147,478         | 158,508         |
| 茨城町     | 84,879           | 83,681           | 83,528           | 83,183           | 90,606           | 91,487           | 97,440           | 96,384           | 95,296          | 89,182          | 96,247          |
| 大洗町     | 50,485           | 50,017           | 50,000           | 50,875           | 54,851           | 52,325           | 54,754           | 54,176           | 52,378          | 48,508          | 53,314          |
| 城里町     | 47,681           | 46,771           | 46,301           | 45,405           | 47,061           | 47,330           | 48,911           | 48,969           | 48,373          | 45,763          | 47,636          |
| 東海村     | 138,766          | 137,038          | 141,970          | 146,899          | 159,241          | 149,806          | 163,972          | 163,009          | 153,282         | 143,966         | 158,196         |
| 大子町     | 43,010           | 41,819           | 40,916           | 41,019           | 42,300           | 41,994           | 42,933           | 42,415           | 40,603          | 38,029          | 40,337          |
| 美浦村     | 51,126           | 49,255           | 49,036           | 47,732           | 50,587           | 51,983           | 53,023           | 50,484           | 49,097          | 46,752          | 49,565          |
| 阿見町     | 138,355          | 132,082          | 130,118          | 131,599          | 152,384          | 145,120          | 162,283          | 158,254          | 154,415         | 145,390         | 161,513         |
| 河内町     | 24,248           | 24,307           | 23,218           | 22,631           | 24,910           | 24,982           | 25,966           | 24,959           | 24,212          | 22,721          | 23,317          |
| 八千代町    | 69,604           | 67,529           | 68,903           | 64,952           | 73,129           | 79,842           | 84,302           | 78,389           | 75,765          | 72,922          | 75,164          |
| 五霞町     | 30,155           | 32,376           | 31,267           | 31,888           | 35,451           | 32,860           | 38,430           | 36,048           | 33,394          | 30,092          | 34,518          |
| 境町      | 71,884           | 70,181           | 72,207           | 68,897           | 74,920           | 76,983           | 81,567           | 80,174           | 79,753          | 75,730          | 80,537          |
| 利根町     | 37,167           | 35,380           | 34,335           | 33,256           | 34,534           | 34,194           | 35,085           | 34,627           | 34,482          | 32,616          | 33,668          |

#### 4. 市町村民所得

(対県構成比)

総括表  
(単位:%)

|         | 平成23年度<br>(2011) | 平成24年度<br>(2012) | 平成25年度<br>(2013) | 平成26年度<br>(2014) | 平成27年度<br>(2015) | 平成28年度<br>(2016) | 平成29年度<br>(2017) | 平成30年度<br>(2018) | 令和元年度<br>(2019) | 令和2年度<br>(2020) | 令和3年度<br>(2021) |
|---------|------------------|------------------|------------------|------------------|------------------|------------------|------------------|------------------|-----------------|-----------------|-----------------|
| 茨城県     | 100.0            | 100.0            | 100.0            | 100.0            | 100.0            | 100.0            | 100.0            | 100.0            | 100.0           | 100.0           | 100.0           |
| 県北地域    | 12.5             | 12.2             | 11.9             | 11.8             | 11.7             | 11.5             | 11.3             | 11.2             | 11.1            | 11.1            | 11.0            |
| 県央地域    | 24.8             | 24.6             | 24.6             | 24.7             | 24.6             | 24.7             | 24.6             | 24.7             | 24.8            | 24.7            | 24.6            |
| 鹿行地域    | 9.5              | 9.5              | 9.8              | 10.0             | 10.3             | 10.0             | 10.0             | 10.1             | 10.0            | 9.9             | 10.2            |
| 県南地域    | 34.8             | 34.9             | 35.0             | 35.0             | 35.0             | 35.1             | 35.0             | 35.0             | 35.5            | 35.7            | 35.6            |
| 県西地域    | 18.5             | 18.7             | 18.8             | 18.5             | 18.3             | 18.6             | 19.1             | 19.1             | 18.7            | 18.7            | 18.6            |
| 水戸市     | 10.1             | 10.0             | 10.1             | 10.0             | 9.9              | 10.0             | 10.0             | 10.0             | 10.1            | 10.1            | 10.1            |
| 日立市     | 6.9              | 6.6              | 6.4              | 6.3              | 6.4              | 6.2              | 6.1              | 6.0              | 5.9             | 5.9             | 6.0             |
| 土浦市     | 5.3              | 5.2              | 5.3              | 5.2              | 5.1              | 5.0              | 5.1              | 4.9              | 4.9             | 4.9             | 4.9             |
| 古河市     | 4.6              | 4.6              | 4.7              | 4.7              | 4.7              | 4.7              | 5.1              | 5.4              | 5.1             | 5.1             | 5.2             |
| 石岡市     | 2.3              | 2.3              | 2.4              | 2.3              | 2.3              | 2.3              | 2.3              | 2.3              | 2.3             | 2.3             | 2.2             |
| 結城市     | 1.7              | 1.7              | 1.6              | 1.6              | 1.6              | 1.7              | 1.7              | 1.7              | 1.7             | 1.7             | 1.6             |
| 龍ヶ崎市    | 2.5              | 2.5              | 2.5              | 2.4              | 2.4              | 2.4              | 2.4              | 2.4              | 2.4             | 2.4             | 2.3             |
| 下妻市     | 1.4              | 1.4              | 1.5              | 1.5              | 1.4              | 1.5              | 1.5              | 1.4              | 1.4             | 1.4             | 1.4             |
| 常総市     | 2.1              | 2.2              | 2.2              | 2.2              | 2.0              | 2.1              | 2.2              | 2.1              | 2.1             | 2.1             | 2.1             |
| 常陸太田市   | 1.6              | 1.6              | 1.5              | 1.5              | 1.5              | 1.5              | 1.4              | 1.4              | 1.4             | 1.4             | 1.3             |
| 高萩市     | 0.9              | 0.9              | 0.9              | 0.9              | 0.9              | 0.8              | 0.8              | 0.8              | 0.8             | 0.8             | 0.8             |
| 北茨城市    | 1.4              | 1.4              | 1.4              | 1.4              | 1.3              | 1.4              | 1.4              | 1.4              | 1.3             | 1.3             | 1.3             |
| 笠間市     | 2.3              | 2.3              | 2.3              | 2.2              | 2.2              | 2.2              | 2.2              | 2.2              | 2.2             | 2.2             | 2.2             |
| 取手市     | 3.4              | 3.3              | 3.3              | 3.3              | 3.2              | 3.2              | 3.2              | 3.1              | 3.2             | 3.2             | 3.1             |
| 牛久市     | 2.7              | 2.7              | 2.7              | 2.7              | 2.7              | 2.7              | 2.6              | 2.6              | 2.7             | 2.7             | 2.6             |
| つくば市    | 9.0              | 9.1              | 9.2              | 9.4              | 9.6              | 9.6              | 9.8              | 10.0             | 10.2            | 10.3            | 10.6            |
| ひたちなか市  | 5.5              | 5.3              | 5.2              | 5.4              | 5.4              | 5.5              | 5.5              | 5.6              | 5.6             | 5.5             | 5.5             |
| 鹿嶋市     | 2.2              | 2.2              | 2.3              | 2.4              | 2.4              | 2.3              | 2.3              | 2.4              | 2.3             | 2.3             | 2.5             |
| 潮来市     | 0.8              | 0.9              | 0.9              | 0.8              | 0.8              | 0.8              | 0.8              | 0.8              | 0.8             | 0.8             | 0.8             |
| 守谷市     | 2.5              | 2.5              | 2.5              | 2.5              | 2.6              | 2.6              | 2.6              | 2.6              | 2.7             | 2.7             | 2.7             |
| 常陸大宮市   | 1.3              | 1.3              | 1.3              | 1.3              | 1.2              | 1.2              | 1.2              | 1.2              | 1.2             | 1.2             | 1.1             |
| 那珂市     | 1.6              | 1.6              | 1.6              | 1.6              | 1.6              | 1.6              | 1.5              | 1.5              | 1.6             | 1.6             | 1.5             |
| 筑西市     | 3.6              | 3.7              | 3.5              | 3.5              | 3.4              | 3.4              | 3.5              | 3.4              | 3.4             | 3.4             | 3.4             |
| 坂東市     | 1.8              | 1.9              | 1.9              | 1.8              | 1.8              | 1.9              | 1.9              | 1.8              | 1.9             | 1.9             | 1.8             |
| 稲敷市     | 1.3              | 1.4              | 1.3              | 1.3              | 1.3              | 1.3              | 1.3              | 1.2              | 1.2             | 1.2             | 1.2             |
| かすみがうら市 | 1.4              | 1.5              | 1.4              | 1.4              | 1.4              | 1.4              | 1.3              | 1.4              | 1.4             | 1.3             | 1.3             |
| 桜川市     | 1.3              | 1.3              | 1.3              | 1.3              | 1.2              | 1.2              | 1.2              | 1.2              | 1.2             | 1.2             | 1.2             |
| 神栖市     | 3.8              | 3.7              | 3.9              | 4.1              | 4.3              | 4.2              | 4.2              | 4.2              | 4.1             | 4.1             | 4.1             |
| 行方市     | 1.1              | 1.1              | 1.1              | 1.1              | 1.1              | 1.1              | 1.1              | 1.1              | 1.1             | 1.1             | 1.1             |
| 鉾田市     | 1.5              | 1.5              | 1.6              | 1.6              | 1.6              | 1.6              | 1.6              | 1.6              | 1.6             | 1.6             | 1.6             |
| つくばみらい市 | 1.5              | 1.6              | 1.6              | 1.6              | 1.7              | 1.7              | 1.7              | 1.8              | 1.8             | 1.8             | 1.9             |
| 小美玉市    | 1.7              | 1.7              | 1.7              | 1.7              | 1.7              | 1.7              | 1.7              | 1.7              | 1.6             | 1.6             | 1.6             |
| 茨城町     | 1.0              | 1.0              | 1.0              | 1.0              | 1.0              | 1.0              | 1.0              | 1.0              | 1.0             | 1.0             | 1.0             |
| 大洗町     | 0.6              | 0.6              | 0.6              | 0.6              | 0.6              | 0.6              | 0.6              | 0.6              | 0.5             | 0.5             | 0.5             |
| 城里町     | 0.6              | 0.6              | 0.5              | 0.5              | 0.5              | 0.5              | 0.5              | 0.5              | 0.5             | 0.5             | 0.5             |
| 東海村     | 1.6              | 1.6              | 1.7              | 1.7              | 1.7              | 1.6              | 1.7              | 1.7              | 1.6             | 1.6             | 1.6             |
| 大子町     | 0.5              | 0.5              | 0.5              | 0.5              | 0.5              | 0.5              | 0.4              | 0.4              | 0.4             | 0.4             | 0.4             |
| 美浦村     | 0.6              | 0.6              | 0.6              | 0.6              | 0.6              | 0.6              | 0.5              | 0.5              | 0.5             | 0.5             | 0.5             |
| 阿見町     | 1.6              | 1.6              | 1.5              | 1.5              | 1.7              | 1.6              | 1.7              | 1.6              | 1.6             | 1.6             | 1.6             |
| 河内町     | 0.3              | 0.3              | 0.3              | 0.3              | 0.3              | 0.3              | 0.3              | 0.3              | 0.3             | 0.3             | 0.2             |
| 八千代町    | 0.8              | 0.8              | 0.8              | 0.8              | 0.8              | 0.9              | 0.9              | 0.8              | 0.8             | 0.8             | 0.8             |
| 五霞町     | 0.3              | 0.4              | 0.4              | 0.4              | 0.4              | 0.4              | 0.4              | 0.4              | 0.3             | 0.3             | 0.4             |
| 境町      | 0.8              | 0.8              | 0.8              | 0.8              | 0.8              | 0.8              | 0.8              | 0.8              | 0.8             | 0.8             | 0.8             |
| 利根町     | 0.4              | 0.4              | 0.4              | 0.4              | 0.4              | 0.4              | 0.4              | 0.4              | 0.4             | 0.4             | 0.3             |



4. 市町村民所得

(対前年度増加率)

総括表  
(単位:%)

|         | 平成23年度<br>(2011) | 平成24年度<br>(2012) | 平成25年度<br>(2013) | 平成26年度<br>(2014) | 平成27年度<br>(2015) | 平成28年度<br>(2016) | 平成29年度<br>(2017) | 平成30年度<br>(2018) | 令和元年度<br>(2019) | 令和2年度<br>(2020) | 令和3年度<br>(2021) |
|---------|------------------|------------------|------------------|------------------|------------------|------------------|------------------|------------------|-----------------|-----------------|-----------------|
| 茨城県     | -                | -2.7             | 0.9              | 0.5              | 7.1              | 0.1              | 6.7              | 0.1              | -2.4            | -5.9            | 9.0             |
| 県北地域    | -                | -4.8             | -1.8             | -0.3             | 6.3              | -1.8             | 5.4              | -1.4             | -3.4            | -5.9            | 8.6             |
| 県央地域    | -                | -3.1             | 0.6              | 0.9              | 6.8              | 0.5              | 6.1              | 0.4              | -2.0            | -6.3            | 8.8             |
| 鹿行地域    | -                | -2.6             | 4.2              | 2.9              | 10.2             | -2.4             | 6.5              | 1.0              | -3.7            | -6.7            | 11.9            |
| 県南地域    | -                | -2.3             | 1.1              | 0.7              | 7.1              | 0.3              | 6.4              | 0.1              | -0.9            | -5.5            | 8.8             |
| 県西地域    | -                | -1.3             | 0.9              | -1.0             | 6.1              | 2.0              | 9.3              | -0.0             | -4.3            | -6.0            | 8.6             |
| 水戸市     | -                | -3.2             | 1.3              | -0.6             | 6.7              | 1.3              | 6.0              | 0.8              | -1.3            | -6.3            | 9.4             |
| 日立市     | -                | -7.2             | -2.0             | -0.9             | 8.2              | -2.9             | 6.2              | -1.9             | -3.6            | -6.2            | 10.8            |
| 土浦市     | -                | -3.3             | 1.5              | -1.1             | 6.2              | -2.3             | 7.5              | -3.0             | -1.9            | -7.0            | 9.6             |
| 古河市     | -                | -2.7             | 3.7              | -0.8             | 7.6              | 0.4              | 16.0             | 5.7              | -7.4            | -6.8            | 11.8            |
| 石岡市     | -                | -2.3             | 2.9              | -1.0             | 4.4              | 0.9              | 5.1              | -0.1             | -1.6            | -5.5            | 6.2             |
| 結城市     | -                | -3.2             | 0.5              | -0.1             | 7.5              | 2.9              | 6.6              | -0.5             | -3.8            | -5.5            | 7.3             |
| 龍ヶ崎市    | -                | -3.8             | -0.9             | -0.5             | 6.0              | 1.6              | 3.9              | -0.6             | 0.6             | -7.3            | 6.6             |
| 下妻市     | -                | -1.5             | 1.7              | 1.3              | 5.1              | 2.0              | 6.3              | -1.3             | -3.3            | -5.5            | 8.4             |
| 常総市     | -                | -2.0             | 1.8              | 1.0              | -1.4             | 4.6              | 9.1              | -1.7             | -3.1            | -6.4            | 11.5            |
| 常陸太田市   | -                | -2.2             | -1.4             | -1.4             | 3.4              | -0.5             | 3.3              | -0.7             | -1.7            | -5.7            | 3.1             |
| 高萩市     | -                | -3.7             | -1.9             | -0.3             | 7.8              | -2.8             | 5.8              | -1.1             | -3.8            | -6.8            | 8.9             |
| 北茨城市    | -                | -0.8             | -0.3             | 2.0              | 3.9              | 1.3              | 6.4              | -0.3             | -4.2            | -5.9            | 9.7             |
| 笠間市     | -                | -1.6             | 0.6              | -1.3             | 5.4              | 0.9              | 4.6              | 0.3              | -0.7            | -5.3            | 6.7             |
| 取手市     | -                | -3.0             | -0.6             | -0.0             | 5.5              | 0.4              | 4.4              | -1.4             | -1.3            | -5.1            | 5.8             |
| 牛久市     | -                | -4.3             | 1.6              | 1.1              | 6.9              | -0.8             | 4.1              | 0.7              | -0.2            | -4.1            | 5.3             |
| つくば市    | -                | -1.8             | 2.9              | 2.6              | 8.5              | 1.0              | 8.2              | 1.9              | -0.0            | -4.6            | 12.0            |
| ひたちなか市  | -                | -5.4             | -1.3             | 4.6              | 7.2              | 1.8              | 6.9              | 0.7              | -2.3            | -7.5            | 9.9             |
| 鹿嶋市     | -                | -2.7             | 4.6              | 3.4              | 6.4              | -4.0             | 9.9              | 1.8              | -4.6            | -8.3            | 21.6            |
| 潮来市     | -                | 0.6              | 0.9              | -0.3             | 6.4              | -0.5             | 4.1              | 0.3              | -0.3            | -7.7            | 7.4             |
| 守谷市     | -                | -2.9             | 1.0              | 1.5              | 8.2              | 1.5              | 5.5              | 2.4              | -0.5            | -4.9            | 7.3             |
| 常陸大宮市   | -                | -0.5             | -2.5             | 1.2              | 3.6              | -0.3             | 3.5              | -1.5             | -2.8            | -3.5            | 3.7             |
| 那珂市     | -                | -1.5             | 1.2              | 0.2              | 5.4              | 0.3              | 4.0              | 0.2              | -0.4            | -4.2            | 5.6             |
| 筑西市     | -                | 0.6              | -3.3             | -0.3             | 4.6              | 0.6              | 8.1              | -1.8             | -3.8            | -5.9            | 8.8             |
| 坂東市     | -                | 0.4              | 1.1              | -3.7             | 9.6              | 5.2              | 4.4              | -2.3             | -1.8            | -4.4            | 2.2             |
| 稲敷市     | -                | -0.1             | -2.5             | -1.2             | 5.7              | 1.9              | 4.3              | -1.9             | -2.5            | -5.3            | 3.9             |
| かすみがうら市 | -                | 5.3              | -3.4             | 1.3              | 1.8              | 1.3              | 4.2              | 3.0              | -4.0            | -8.6            | 7.7             |
| 桜川市     | -                | -1.2             | -0.5             | -2.2             | 4.9              | -0.4             | 4.3              | -1.9             | -2.3            | -6.1            | 5.9             |
| 神栖市     | -                | -3.6             | 6.9              | 4.9              | 12.6             | -3.3             | 6.0              | 1.1              | -4.7            | -6.5            | 9.8             |
| 行方市     | -                | -0.7             | 0.3              | -1.1             | 10.3             | -0.7             | 3.1              | 0.2              | -1.5            | -5.5            | 6.5             |
| 鉾田市     | -                | -3.3             | 1.9              | 1.5              | 11.2             | 0.2              | 6.7              | 0.4              | -2.9            | -5.2            | 9.9             |
| つくばみらい市 | -                | 0.5              | 4.7              | 1.8              | 8.1              | 3.4              | 7.2              | 2.8              | -0.1            | -5.4            | 11.2            |
| 小美玉市    | -                | -2.4             | 0.4              | 1.6              | 7.6              | -0.6             | 5.6              | -0.1             | -3.7            | -5.4            | 7.5             |
| 茨城町     | -                | -1.4             | -0.2             | -0.4             | 8.9              | 1.0              | 6.5              | -1.1             | -1.1            | -6.4            | 7.9             |
| 大洗町     | -                | -0.9             | -0.0             | 1.7              | 7.8              | -4.6             | 4.6              | -1.1             | -3.3            | -7.4            | 9.9             |
| 城里町     | -                | -1.9             | -1.0             | -1.9             | 3.6              | 0.6              | 3.3              | 0.1              | -1.2            | -5.4            | 4.1             |
| 東海村     | -                | -1.2             | 3.6              | 3.5              | 8.4              | -5.9             | 9.5              | -0.6             | -6.0            | -6.1            | 9.9             |
| 大子町     | -                | -2.8             | -2.2             | 0.3              | 3.1              | -0.7             | 2.2              | -1.2             | -4.3            | -6.3            | 6.1             |
| 美浦村     | -                | -3.7             | -0.4             | -2.7             | 6.0              | 2.8              | 2.0              | -4.8             | -2.7            | -4.8            | 6.0             |
| 阿見町     | -                | -4.5             | -1.5             | 1.1              | 15.8             | -4.8             | 11.8             | -2.5             | -2.4            | -5.8            | 11.1            |
| 河内町     | -                | 0.2              | -4.5             | -2.5             | 10.1             | 0.3              | 3.9              | -3.9             | -3.0            | -6.2            | 2.6             |
| 八千代町    | -                | -3.0             | 2.0              | -5.7             | 12.6             | 9.2              | 5.6              | -7.0             | -3.3            | -3.8            | 3.1             |
| 五霞町     | -                | 7.4              | -3.4             | 2.0              | 11.2             | -7.3             | 16.9             | -6.2             | -7.4            | -9.9            | 14.7            |
| 境町      | -                | -2.4             | 2.9              | -4.6             | 8.7              | 2.8              | 6.0              | -1.7             | -0.5            | -5.0            | 6.3             |
| 利根町     | -                | -4.8             | -3.0             | -3.1             | 3.8              | -1.0             | 2.6              | -1.3             | -0.4            | -5.4            | 3.2             |

5. 1人当たり市町村民所得

総括表

(実数)

(単位:千円)

|         | 平成23年度<br>(2011) | 平成24年度<br>(2012) | 平成25年度<br>(2013) | 平成26年度<br>(2014) | 平成27年度<br>(2015) | 平成28年度<br>(2016) | 平成29年度<br>(2017) | 平成30年度<br>(2018) | 令和元年度<br>(2019) | 令和2年度<br>(2020) | 令和3年度<br>(2021) |
|---------|------------------|------------------|------------------|------------------|------------------|------------------|------------------|------------------|-----------------|-----------------|-----------------|
| 茨城県     | 2,930            | 2,863            | 2,900            | 2,927            | 3,139            | 3,153            | 3,378            | 3,397            | 3,333           | 3,137           | 3,438           |
| 県北地域    | 2,789            | 2,687            | 2,676            | 2,702            | 2,883            | 2,872            | 3,068            | 3,067            | 3,014           | 2,864           | 3,163           |
| 県央地域    | 2,971            | 2,883            | 2,903            | 2,939            | 3,151            | 3,173            | 3,375            | 3,405            | 3,354           | 3,142           | 3,437           |
| 鹿行地域    | 2,959            | 2,889            | 3,030            | 3,132            | 3,436            | 3,364            | 3,598            | 3,655            | 3,541           | 3,322           | 3,751           |
| 県南地域    | 3,016            | 2,950            | 2,984            | 3,002            | 3,207            | 3,212            | 3,415            | 3,414            | 3,380           | 3,187           | 3,460           |
| 県西地域    | 2,811            | 2,790            | 2,835            | 2,829            | 3,025            | 3,105            | 3,411            | 3,442            | 3,323           | 3,119           | 3,419           |
| 水戸市     | 3,247            | 3,134            | 3,162            | 3,141            | 3,352            | 3,392            | 3,598            | 3,635            | 3,594           | 3,356           | 3,676           |
| 日立市     | 3,118            | 2,918            | 2,894            | 2,905            | 3,145            | 3,089            | 3,320            | 3,296            | 3,224           | 3,052           | 3,432           |
| 土浦市     | 3,185            | 3,080            | 3,144            | 3,121            | 3,344            | 3,280            | 3,542            | 3,440            | 3,396           | 3,078           | 3,381           |
| 古河市     | 2,801            | 2,727            | 2,836            | 2,828            | 3,047            | 3,071            | 3,562            | 3,783            | 3,519           | 3,278           | 3,683           |
| 石岡市     | 2,560            | 2,526            | 2,625            | 2,617            | 2,757            | 2,807            | 2,977            | 3,005            | 2,988           | 2,826           | 3,042           |
| 結城市     | 2,758            | 2,685            | 2,707            | 2,708            | 2,915            | 3,001            | 3,207            | 3,212            | 3,112           | 2,949           | 3,204           |
| 龍ヶ崎市    | 2,742            | 2,652            | 2,638            | 2,635            | 2,815            | 2,875            | 3,004            | 3,001            | 3,033           | 2,824           | 3,027           |
| 下妻市     | 2,768            | 2,752            | 2,818            | 2,876            | 3,037            | 3,118            | 3,338            | 3,324            | 3,239           | 3,020           | 3,300           |
| 常総市     | 2,870            | 2,836            | 2,916            | 2,978            | 3,006            | 3,174            | 3,468            | 3,435            | 3,368           | 3,091           | 3,472           |
| 常陸太田市   | 2,462            | 2,444            | 2,450            | 2,448            | 2,564            | 2,592            | 2,716            | 2,749            | 2,759           | 2,610           | 2,741           |
| 高萩市     | 2,558            | 2,493            | 2,479            | 2,500            | 2,680            | 2,643            | 2,838            | 2,854            | 2,786           | 2,613           | 2,892           |
| 北茨城市    | 2,542            | 2,563            | 2,594            | 2,678            | 2,771            | 2,851            | 3,074            | 3,098            | 3,008           | 2,853           | 3,187           |
| 笠間市     | 2,473            | 2,451            | 2,484            | 2,464            | 2,618            | 2,662            | 2,800            | 2,835            | 2,841           | 2,732           | 2,940           |
| 取手市     | 2,667            | 2,611            | 2,611            | 2,617            | 2,773            | 2,801            | 2,940            | 2,907            | 2,883           | 2,740           | 2,919           |
| 牛久市     | 2,858            | 2,721            | 2,743            | 2,760            | 2,938            | 2,901            | 3,015            | 3,038            | 3,038           | 2,912           | 3,079           |
| つくば市    | 3,603            | 3,517            | 3,585            | 3,651            | 3,857            | 3,838            | 4,097            | 4,113            | 4,044           | 3,847           | 4,221           |
| ひたちなか市  | 3,017            | 2,855            | 2,820            | 2,956            | 3,188            | 3,241            | 3,464            | 3,494            | 3,426           | 3,138           | 3,467           |
| 鹿嶋市     | 2,907            | 2,824            | 2,954            | 3,051            | 3,196            | 3,074            | 3,376            | 3,448            | 3,298           | 3,046           | 3,721           |
| 潮来市     | 2,367            | 2,402            | 2,444            | 2,468            | 2,638            | 2,648            | 2,793            | 2,827            | 2,860           | 2,660           | 2,892           |
| 守谷市     | 3,465            | 3,343            | 3,356            | 3,379            | 3,623            | 3,632            | 3,792            | 3,846            | 3,782           | 3,559           | 3,786           |
| 常陸大宮市   | 2,463            | 2,480            | 2,449            | 2,508            | 2,621            | 2,649            | 2,787            | 2,785            | 2,766           | 2,712           | 2,859           |
| 那珂市     | 2,534            | 2,499            | 2,532            | 2,541            | 2,653            | 2,668            | 2,786            | 2,808            | 2,809           | 2,685           | 2,851           |
| 筑西市     | 2,869            | 2,908            | 2,840            | 2,854            | 2,998            | 3,039            | 3,317            | 3,290            | 3,196           | 3,009           | 3,303           |
| 坂東市     | 2,815            | 2,838            | 2,886            | 2,805            | 3,113            | 3,295            | 3,472            | 3,437            | 3,418           | 3,244           | 3,346           |
| 稲敷市     | 2,478            | 2,510            | 2,494            | 2,506            | 2,712            | 2,801            | 2,981            | 2,980            | 2,963           | 2,865           | 3,035           |
| かすみがうら市 | 2,718            | 2,880            | 2,819            | 2,883            | 2,934            | 3,004            | 3,160            | 3,269            | 3,161           | 2,943           | 3,210           |
| 桜川市     | 2,505            | 2,511            | 2,534            | 2,516            | 2,673            | 2,702            | 2,866            | 2,867            | 2,858           | 2,724           | 2,938           |
| 神栖市     | 3,448            | 3,321            | 3,560            | 3,736            | 4,190            | 4,042            | 4,274            | 4,315            | 4,106           | 3,837           | 4,227           |
| 行方市     | 2,621            | 2,628            | 2,677            | 2,683            | 3,007            | 3,029            | 3,171            | 3,236            | 3,258           | 3,117           | 3,396           |
| 鉾田市     | 2,708            | 2,638            | 2,727            | 2,798            | 3,091            | 3,107            | 3,351            | 3,408            | 3,338           | 3,195           | 3,556           |
| つくばみらい市 | 2,911            | 2,890            | 2,977            | 2,958            | 3,101            | 3,159            | 3,342            | 3,428            | 3,411           | 3,293           | 3,640           |
| 小美玉市    | 2,767            | 2,707            | 2,725            | 2,797            | 3,033            | 3,039            | 3,230            | 3,261            | 3,169           | 3,018           | 3,296           |
| 茨城町     | 2,493            | 2,484            | 2,502            | 2,517            | 2,752            | 2,800            | 3,009            | 3,002            | 2,987           | 2,840           | 3,105           |
| 大洗町     | 2,826            | 2,845            | 2,881            | 2,973            | 3,248            | 3,132            | 3,320            | 3,338            | 3,275           | 3,087           | 3,462           |
| 城里町     | 2,245            | 2,235            | 2,253            | 2,233            | 2,377            | 2,432            | 2,561            | 2,610            | 2,625           | 2,529           | 2,680           |
| 東海村     | 3,669            | 3,623            | 3,738            | 3,872            | 4,222            | 3,975            | 4,349            | 4,334            | 4,066           | 3,799           | 4,172           |
| 大子町     | 2,187            | 2,173            | 2,178            | 2,231            | 2,343            | 2,389            | 2,499            | 2,543            | 2,515           | 2,417           | 2,642           |
| 美浦村     | 2,995            | 2,937            | 2,982            | 2,933            | 3,193            | 3,353            | 3,494            | 3,382            | 3,360           | 3,202           | 3,465           |
| 阿見町     | 2,882            | 2,767            | 2,727            | 2,742            | 3,206            | 3,057            | 3,423            | 3,327            | 3,233           | 2,994           | 3,300           |
| 河内町     | 2,426            | 2,481            | 2,428            | 2,422            | 2,717            | 2,793            | 2,944            | 2,889            | 2,866           | 2,760           | 2,907           |
| 八千代町    | 3,039            | 2,964            | 3,060            | 2,918            | 3,321            | 3,651            | 3,865            | 3,654            | 3,571           | 3,468           | 3,641           |
| 五霞町     | 3,245            | 3,526            | 3,442            | 3,565            | 4,035            | 3,805            | 4,499            | 4,307            | 4,014           | 3,718           | 4,327           |
| 境町      | 2,822            | 2,778            | 2,880            | 2,778            | 3,056            | 3,152            | 3,355            | 3,299            | 3,310           | 3,129           | 3,341           |
| 利根町     | 2,146            | 2,063            | 2,031            | 1,994            | 2,117            | 2,131            | 2,219            | 2,215            | 2,239           | 2,126           | 2,218           |

5. 1人当たり市町村民所得

(対前年度増加率)

総括表  
(単位:%)

|         | 平成23年度<br>(2011) | 平成24年度<br>(2012) | 平成25年度<br>(2013) | 平成26年度<br>(2014) | 平成27年度<br>(2015) | 平成28年度<br>(2016) | 平成29年度<br>(2017) | 平成30年度<br>(2018) | 令和元年度<br>(2019) | 令和2年度<br>(2020) | 令和3年度<br>(2021) |
|---------|------------------|------------------|------------------|------------------|------------------|------------------|------------------|------------------|-----------------|-----------------|-----------------|
| 茨城県     | -                | -2.3             | 1.3              | 0.9              | 7.2              | 0.5              | 7.1              | 0.6              | -1.9            | -5.9            | 9.6             |
| 県北地域    | -                | -3.7             | -0.4             | 1.0              | 6.7              | -0.4             | 6.8              | -0.0             | -1.7            | -5.0            | 10.4            |
| 県央地域    | -                | -3.0             | 0.7              | 1.2              | 7.2              | 0.7              | 6.4              | 0.9              | -1.5            | -6.3            | 9.4             |
| 鹿行地域    | -                | -2.4             | 4.9              | 3.4              | 9.7              | -2.1             | 7.0              | 1.6              | -3.1            | -6.2            | 12.9            |
| 県南地域    | -                | -2.2             | 1.2              | 0.6              | 6.8              | 0.2              | 6.3              | -0.0             | -1.0            | -5.7            | 8.6             |
| 県西地域    | -                | -0.7             | 1.6              | -0.2             | 6.9              | 2.7              | 9.8              | 0.9              | -3.4            | -6.1            | 9.6             |
| 水戸市     | -                | -3.5             | 0.9              | -0.6             | 6.7              | 1.2              | 6.1              | 1.0              | -1.1            | -6.6            | 9.5             |
| 日立市     | -                | -6.4             | -0.8             | 0.4              | 8.3              | -1.8             | 7.5              | -0.7             | -2.2            | -5.3            | 12.5            |
| 土浦市     | -                | -3.3             | 2.1              | -0.7             | 7.1              | -1.9             | 8.0              | -2.9             | -1.3            | -9.3            | 9.8             |
| 古河市     | -                | -2.6             | 4.0              | -0.3             | 7.8              | 0.8              | 16.0             | 6.2              | -7.0            | -6.9            | 12.4            |
| 石岡市     | -                | -1.3             | 3.9              | -0.3             | 5.4              | 1.8              | 6.0              | 1.0              | -0.6            | -5.4            | 7.7             |
| 結城市     | -                | -2.6             | 0.8              | 0.0              | 7.6              | 2.9              | 6.9              | 0.2              | -3.1            | -5.2            | 8.6             |
| 龍ヶ崎市    | -                | -3.3             | -0.5             | -0.1             | 6.8              | 2.1              | 4.5              | -0.1             | 1.1             | -6.9            | 7.2             |
| 下妻市     | -                | -0.6             | 2.4              | 2.1              | 5.6              | 2.7              | 7.0              | -0.4             | -2.5            | -6.8            | 9.3             |
| 常総市     | -                | -1.2             | 2.8              | 2.1              | 1.0              | 5.6              | 9.3              | -0.9             | -1.9            | -8.2            | 12.3            |
| 常陸太田市   | -                | -0.7             | 0.3              | -0.1             | 4.7              | 1.1              | 4.8              | 1.2              | 0.4             | -5.4            | 5.0             |
| 高萩市     | -                | -2.5             | -0.6             | 0.8              | 7.2              | -1.4             | 7.4              | 0.6              | -2.4            | -6.2            | 10.7            |
| 北茨城市    | -                | 0.8              | 1.2              | 3.2              | 3.5              | 2.9              | 7.8              | 0.8              | -2.9            | -5.1            | 11.7            |
| 笠間市     | -                | -0.9             | 1.3              | -0.8             | 6.3              | 1.6              | 5.2              | 1.2              | 0.2             | -3.8            | 7.6             |
| 取手市     | -                | -2.1             | -0.0             | 0.3              | 6.0              | 1.0              | 5.0              | -1.1             | -0.8            | -4.9            | 6.5             |
| 牛久市     | -                | -4.8             | 0.8              | 0.6              | 6.5              | -1.3             | 3.9              | 0.8              | 0.0             | -4.1            | 5.7             |
| つくば市    | -                | -2.4             | 1.9              | 1.8              | 5.7              | -0.5             | 6.8              | 0.4              | -1.7            | -4.9            | 9.7             |
| ひたちなか市  | -                | -5.4             | -1.2             | 4.8              | 7.9              | 1.7              | 6.9              | 0.9              | -2.0            | -8.4            | 10.5            |
| 鹿嶋市     | -                | -2.9             | 4.6              | 3.3              | 4.7              | -3.8             | 9.8              | 2.1              | -4.4            | -7.6            | 22.2            |
| 潮来市     | -                | 1.5              | 1.7              | 1.0              | 6.9              | 0.4              | 5.5              | 1.2              | 1.2             | -7.0            | 8.7             |
| 守谷市     | -                | -3.5             | 0.4              | 0.7              | 7.2              | 0.3              | 4.4              | 1.4              | -1.7            | -5.9            | 6.4             |
| 常陸大宮市   | -                | 0.7              | -1.2             | 2.4              | 4.5              | 1.1              | 5.2              | -0.1             | -0.7            | -1.9            | 5.4             |
| 那珂市     | -                | -1.4             | 1.3              | 0.4              | 4.4              | 0.6              | 4.4              | 0.8              | 0.0             | -4.4            | 6.2             |
| 筑西市     | -                | 1.4              | -2.3             | 0.5              | 5.0              | 1.4              | 9.1              | -0.8             | -2.9            | -5.9            | 9.8             |
| 坂東市     | -                | 0.8              | 1.7              | -2.8             | 11.0             | 5.8              | 5.4              | -1.0             | -0.6            | -5.1            | 3.2             |
| 稲敷市     | -                | 1.3              | -0.6             | 0.5              | 8.2              | 3.3              | 6.4              | -0.0             | -0.5            | -3.3            | 5.9             |
| かすみがうら市 | -                | 5.9              | -2.1             | 2.3              | 1.7              | 2.4              | 5.2              | 3.4              | -3.3            | -6.9            | 9.1             |
| 桜川市     | -                | 0.2              | 0.9              | -0.7             | 6.3              | 1.1              | 6.1              | 0.0              | -0.3            | -4.7            | 7.9             |
| 神栖市     | -                | -3.7             | 7.2              | 4.9              | 12.2             | -3.5             | 5.7              | 1.0              | -4.8            | -6.5            | 10.2            |
| 行方市     | -                | 0.3              | 1.8              | 0.2              | 12.1             | 0.7              | 4.7              | 2.1              | 0.7             | -4.3            | 8.9             |
| 鉾田市     | -                | -2.6             | 3.4              | 2.6              | 10.5             | 0.5              | 7.9              | 1.7              | -2.0            | -4.3            | 11.3            |
| つくばみらい市 | -                | -0.7             | 3.0              | -0.6             | 4.8              | 1.9              | 5.8              | 2.6              | -0.5            | -3.5            | 10.5            |
| 小美玉市    | -                | -2.2             | 0.6              | 2.7              | 8.4              | 0.2              | 6.3              | 0.9              | -2.8            | -4.8            | 9.2             |
| 茨城町     | -                | -0.4             | 0.7              | 0.6              | 9.3              | 1.8              | 7.4              | -0.2             | -0.5            | -4.9            | 9.3             |
| 大洗町     | -                | 0.7              | 1.3              | 3.2              | 9.2              | -3.6             | 6.0              | 0.5              | -1.9            | -5.8            | 12.2            |
| 城里町     | -                | -0.5             | 0.8              | -0.9             | 6.4              | 2.3              | 5.3              | 1.9              | 0.6             | -3.7            | 6.0             |
| 東海村     | -                | -1.3             | 3.2              | 3.6              | 9.1              | -5.8             | 9.4              | -0.4             | -6.2            | -6.5            | 9.8             |
| 大子町     | -                | -0.7             | 0.2              | 2.5              | 5.0              | 1.9              | 4.6              | 1.7              | -1.1            | -3.9            | 9.3             |
| 美浦村     | -                | -2.0             | 1.5              | -1.6             | 8.9              | 5.0              | 4.2              | -3.2             | -0.7            | -4.7            | 8.2             |
| 阿見町     | -                | -4.0             | -1.4             | 0.5              | 16.9             | -4.6             | 12.0             | -2.8             | -2.8            | -7.4            | 10.2            |
| 河内町     | -                | 2.3              | -2.1             | -0.2             | 12.2             | 2.8              | 5.4              | -1.9             | -0.8            | -3.7            | 5.3             |
| 八千代町    | -                | -2.5             | 3.2              | -4.6             | 13.8             | 9.9              | 5.9              | -5.5             | -2.3            | -2.9            | 5.0             |
| 五霞町     | -                | 8.7              | -2.4             | 3.6              | 13.2             | -5.7             | 18.2             | -4.3             | -6.8            | -7.4            | 16.4            |
| 境町      | -                | -1.6             | 3.7              | -3.5             | 10.0             | 3.1              | 6.5              | -1.7             | 0.3             | -5.4            | 6.8             |
| 利根町     | -                | -3.8             | -1.6             | -1.8             | 6.2              | 0.6              | 4.1              | -0.2             | 1.1             | -5.0            | 4.3             |

## 6. 就業者1人当たり市町村内総生産(名目)

|         | (実数)             |                  |                  |                  |                  |                  |                  |                  |                 | 総括表             |                 |
|---------|------------------|------------------|------------------|------------------|------------------|------------------|------------------|------------------|-----------------|-----------------|-----------------|
|         | 平成23年度<br>(2011) | 平成24年度<br>(2012) | 平成25年度<br>(2013) | 平成26年度<br>(2014) | 平成27年度<br>(2015) | 平成28年度<br>(2016) | 平成29年度<br>(2017) | 平成30年度<br>(2018) | 令和元年度<br>(2019) | 令和2年度<br>(2020) | 令和3年度<br>(2021) |
| 茨城県     | 8,965            | 8,820            | 8,866            | 9,012            | 9,412            | 9,370            | 9,859            | 9,918            | 9,758           | 9,493           | 9,991           |
| 県北地域    | 9,649            | 8,591            | 8,245            | 8,267            | 9,120            | 8,776            | 9,106            | 8,869            | 8,739           | 9,085           | 9,793           |
| 県央地域    | 8,803            | 8,422            | 8,249            | 8,444            | 8,848            | 9,032            | 9,186            | 9,239            | 9,133           | 8,732           | 9,020           |
| 鹿行地域    | 9,135            | 9,093            | 10,039           | 10,431           | 11,311           | 10,384           | 10,601           | 10,744           | 10,436          | 10,119          | 11,892          |
| 県南地域    | 9,461            | 9,549            | 9,638            | 9,642            | 9,971            | 9,897            | 10,215           | 10,023           | 10,071          | 9,592           | 9,954           |
| 県西地域    | 7,861            | 8,197            | 8,231            | 8,480            | 8,434            | 8,792            | 10,242           | 10,854           | 10,335          | 10,271          | 10,499          |
| 水戸市     | 7,812            | 7,672            | 7,447            | 7,270            | 7,696            | 8,030            | 8,185            | 8,297            | 8,310           | 8,019           | 8,346           |
| 日立市     | 11,332           | 9,415            | 8,945            | 8,657            | 10,229           | 9,446            | 10,005           | 9,513            | 9,304           | 9,622           | 10,963          |
| 土浦市     | 9,144            | 9,118            | 9,470            | 8,806            | 9,078            | 8,536            | 9,542            | 8,520            | 8,812           | 8,174           | 8,663           |
| 古河市     | 7,952            | 7,714            | 8,798            | 8,825            | 9,297            | 9,153            | 13,399           | 16,667           | 14,745          | 14,778          | 15,280          |
| 石岡市     | 7,108            | 7,139            | 8,429            | 8,213            | 7,833            | 8,623            | 8,719            | 8,740            | 8,890           | 8,985           | 8,941           |
| 結城市     | 8,220            | 7,411            | 7,320            | 8,010            | 8,364            | 8,150            | 8,380            | 8,706            | 8,738           | 8,460           | 8,692           |
| 龍ヶ崎市    | 8,296            | 7,865            | 7,397            | 7,754            | 8,293            | 9,271            | 9,356            | 9,151            | 10,681          | 9,227           | 9,752           |
| 下妻市     | 6,882            | 7,418            | 7,564            | 8,490            | 8,180            | 8,717            | 8,898            | 8,683            | 8,359           | 8,201           | 8,587           |
| 常総市     | 8,550            | 8,706            | 9,336            | 9,864            | 8,589            | 9,701            | 10,152           | 9,922            | 9,551           | 9,233           | 10,130          |
| 常陸太田市   | 6,449            | 6,369            | 6,306            | 6,466            | 6,678            | 6,635            | 6,589            | 6,588            | 6,575           | 6,361           | 6,391           |
| 高萩市     | 9,258            | 9,179            | 9,172            | 8,941            | 10,162           | 9,346            | 9,498            | 9,623            | 9,553           | 9,241           | 10,197          |
| 北茨城市    | 8,813            | 8,790            | 8,590            | 9,261            | 8,630            | 9,491            | 9,867            | 9,974            | 9,261           | 9,649           | 10,419          |
| 笠間市     | 7,346            | 7,305            | 7,480            | 7,009            | 7,238            | 7,665            | 7,596            | 7,640            | 7,985           | 7,674           | 7,778           |
| 取手市     | 9,184            | 9,687            | 9,461            | 9,660            | 9,903            | 10,399           | 10,439           | 9,723            | 9,830           | 9,734           | 9,842           |
| 牛久市     | 8,936            | 7,722            | 8,177            | 8,728            | 9,575            | 8,213            | 8,181            | 8,125            | 8,220           | 8,540           | 8,766           |
| つくば市    | 10,852           | 10,850           | 10,913           | 11,085           | 11,093           | 10,858           | 11,034           | 11,005           | 10,788          | 10,274          | 10,831          |
| ひたちなか市  | 10,425           | 8,549            | 7,527            | 8,781            | 9,266            | 9,911            | 10,184           | 10,155           | 9,833           | 8,810           | 9,422           |
| 鹿嶋市     | 7,912            | 7,567            | 8,913            | 9,580            | 9,176            | 7,763            | 9,227            | 9,698            | 8,851           | 7,722           | 14,208          |
| 潮来市     | 6,212            | 6,634            | 7,005            | 7,014            | 7,107            | 6,941            | 6,938            | 7,073            | 7,469           | 7,239           | 7,549           |
| 守谷市     | 12,481           | 11,807           | 11,614           | 11,913           | 12,847           | 12,547           | 12,263           | 12,438           | 11,822          | 11,128          | 10,976          |
| 常陸大宮市   | 6,905            | 6,921            | 6,764            | 7,514            | 7,225            | 7,584            | 7,326            | 7,384            | 7,996           | 9,579           | 7,763           |
| 那珂市     | 7,230            | 7,220            | 7,446            | 7,415            | 7,514            | 7,518            | 7,336            | 7,350            | 7,409           | 7,207           | 7,407           |
| 筑西市     | 8,490            | 10,012           | 8,346            | 8,490            | 8,274            | 8,712            | 9,798            | 9,060            | 8,494           | 8,591           | 9,181           |
| 坂東市     | 7,535            | 7,916            | 8,138            | 8,204            | 7,696            | 9,060            | 9,582            | 9,715            | 10,524          | 10,477          | 8,488           |
| 稲敷市     | 6,954            | 7,628            | 7,580            | 7,713            | 7,620            | 8,039            | 7,756            | 8,001            | 8,022           | 8,210           | 7,607           |
| かすみがうら市 | 7,507            | 11,782           | 10,238           | 10,714           | 9,228            | 10,619           | 10,159           | 11,512           | 10,693          | 8,994           | 9,242           |
| 桜川市     | 6,339            | 6,671            | 6,779            | 6,476            | 6,793            | 7,049            | 7,071            | 6,856            | 6,943           | 6,980           | 7,255           |
| 神栖市     | 12,952           | 12,615           | 13,938           | 14,700           | 16,957           | 15,312           | 14,787           | 14,725           | 14,302          | 14,281          | 14,324          |
| 行方市     | 5,984            | 6,563            | 6,486            | 5,988            | 6,147            | 6,198            | 6,262            | 6,431            | 6,675           | 6,279           | 6,538           |
| 鉾田市     | 5,822            | 6,179            | 6,676            | 6,530            | 6,965            | 7,263            | 7,334            | 7,265            | 7,207           | 7,320           | 7,700           |
| つくばみらい市 | 9,789            | 10,133           | 11,178           | 10,490           | 10,253           | 10,866           | 11,110           | 12,328           | 12,430          | 11,408          | 12,821          |
| 小美玉市    | 7,573            | 7,388            | 7,481            | 7,767            | 8,244            | 8,217            | 8,296            | 8,655            | 8,404           | 8,041           | 8,620           |
| 茨城町     | 7,699            | 7,639            | 7,649            | 7,575            | 8,255            | 8,442            | 8,651            | 8,431            | 8,674           | 8,190           | 8,525           |
| 大洗町     | 10,023           | 10,514           | 10,635           | 11,052           | 11,330           | 10,342           | 10,409           | 10,364           | 10,390          | 9,856           | 11,020          |
| 城里町     | 6,150            | 5,960            | 6,410            | 6,235            | 6,206            | 6,731            | 6,830            | 6,807            | 7,481           | 8,076           | 7,992           |
| 東海村     | 16,839           | 18,404           | 20,250           | 20,842           | 21,389           | 19,027           | 19,468           | 19,131           | 17,574          | 17,973          | 16,452          |
| 大子町     | 6,304            | 6,658            | 5,925            | 6,261            | 6,220            | 6,273            | 6,346            | 6,275            | 6,338           | 6,183           | 6,559           |
| 美浦村     | 7,756            | 8,186            | 8,450            | 8,286            | 8,683            | 10,730           | 9,646            | 8,681            | 8,865           | 9,396           | 9,886           |
| 阿見町     | 10,827           | 10,117           | 9,049            | 9,111            | 13,049           | 10,786           | 13,317           | 12,282           | 12,087          | 11,652          | 11,720          |
| 河内町     | 6,955            | 6,363            | 6,492            | 6,693            | 7,971            | 8,000            | 7,634            | 7,504            | 7,193           | 7,326           | 7,344           |
| 八千代町    | 7,995            | 7,415            | 7,276            | 7,676            | 8,351            | 8,951            | 8,737            | 8,958            | 9,419           | 8,773           | 8,849           |
| 五霞町     | 7,776            | 10,494           | 9,597            | 10,145           | 10,991           | 9,634            | 11,812           | 10,570           | 10,157          | 10,602          | 10,687          |
| 境町      | 6,846            | 6,625            | 6,995            | 6,923            | 7,160            | 7,398            | 7,857            | 7,958            | 8,243           | 7,938           | 8,143           |
| 利根町     | 7,247            | 7,051            | 7,077            | 6,979            | 7,651            | 7,476            | 7,572            | 7,470            | 7,667           | 7,430           | 7,815           |

※ 市町村内総生産(名目)を就業者数(従業地ベース)で割ったもの。

6. 就業者1人当たり市町村内総生産(名目)

|         | (対前年度増加率)        |                  |                  |                  |                  |                  |                  |                  |                 | 総括表             |                 |
|---------|------------------|------------------|------------------|------------------|------------------|------------------|------------------|------------------|-----------------|-----------------|-----------------|
|         | 平成23年度<br>(2011) | 平成24年度<br>(2012) | 平成25年度<br>(2013) | 平成26年度<br>(2014) | 平成27年度<br>(2015) | 平成28年度<br>(2016) | 平成29年度<br>(2017) | 平成30年度<br>(2018) | 令和元年度<br>(2019) | 令和2年度<br>(2020) | 令和3年度<br>(2021) |
| 茨城県     | -                | -1.6             | 0.5              | 1.7              | 4.4              | -0.5             | 5.2              | 0.6              | -1.6            | -2.7            | 5.2             |
| 県北地域    | -                | -11.0            | -4.0             | 0.3              | 10.3             | -3.8             | 3.8              | -2.6             | -1.5            | 4.0             | 7.8             |
| 県央地域    | -                | -4.3             | -2.1             | 2.4              | 4.8              | 2.1              | 1.7              | 0.6              | -1.1            | -4.4            | 3.3             |
| 鹿行地域    | -                | -0.5             | 10.4             | 3.9              | 8.4              | -8.2             | 2.1              | 1.4              | -2.9            | -3.0            | 17.5            |
| 県南地域    | -                | 0.9              | 0.9              | 0.0              | 3.4              | -0.7             | 3.2              | -1.9             | 0.5             | -4.8            | 3.8             |
| 県西地域    | -                | 4.3              | 0.4              | 3.0              | -0.5             | 4.2              | 16.5             | 6.0              | -4.8            | -0.6            | 2.2             |
| 水戸市     | -                | -1.8             | -2.9             | -2.4             | 5.9              | 4.3              | 1.9              | 1.4              | 0.2             | -3.5            | 4.1             |
| 日立市     | -                | -16.9            | -5.0             | -3.2             | 18.2             | -7.7             | 5.9              | -4.9             | -2.2            | 3.4             | 13.9            |
| 土浦市     | -                | -0.3             | 3.9              | -7.0             | 3.1              | -6.0             | 11.8             | -10.7            | 3.4             | -7.2            | 6.0             |
| 古河市     | -                | -3.0             | 14.1             | 0.3              | 5.4              | -1.6             | 46.4             | 24.4             | -11.5           | 0.2             | 3.4             |
| 石岡市     | -                | 0.4              | 18.1             | -2.6             | -4.6             | 10.1             | 1.1              | 0.2              | 1.7             | 1.1             | -0.5            |
| 結城市     | -                | -9.8             | -1.2             | 9.4              | 4.4              | -2.6             | 2.8              | 3.9              | 0.4             | -3.2            | 2.7             |
| 龍ヶ崎市    | -                | -5.2             | -6.0             | 4.8              | 6.9              | 11.8             | 0.9              | -2.2             | 16.7            | -13.6           | 5.7             |
| 下妻市     | -                | 7.8              | 2.0              | 12.2             | -3.7             | 6.6              | 2.1              | -2.4             | -3.7            | -1.9            | 4.7             |
| 常総市     | -                | 1.8              | 7.2              | 5.7              | -12.9            | 12.9             | 4.6              | -2.3             | -3.7            | -3.3            | 9.7             |
| 常陸太田市   | -                | -1.2             | -1.0             | 2.5              | 3.3              | -0.6             | -0.7             | -0.0             | -0.2            | -3.3            | 0.5             |
| 高萩市     | -                | -0.9             | -0.1             | -2.5             | 13.7             | -8.0             | 1.6              | 1.3              | -0.7            | -3.3            | 10.3            |
| 北茨城市    | -                | -0.3             | -2.3             | 7.8              | -6.8             | 10.0             | 4.0              | 1.1              | -7.2            | 4.2             | 8.0             |
| 笠間市     | -                | -0.6             | 2.4              | -6.3             | 3.3              | 5.9              | -0.9             | 0.6              | 4.5             | -3.9            | 1.4             |
| 取手市     | -                | 5.5              | -2.3             | 2.1              | 2.5              | 5.0              | 0.4              | -6.9             | 1.1             | -1.0            | 1.1             |
| 牛久市     | -                | -13.6            | 5.9              | 6.7              | 9.7              | -14.2            | -0.4             | -0.7             | 1.2             | 3.9             | 2.6             |
| つくば市    | -                | -0.0             | 0.6              | 1.6              | 0.1              | -2.1             | 1.6              | -0.3             | -2.0            | -4.8            | 5.4             |
| ひたちなか市  | -                | -18.0            | -12.0            | 16.7             | 5.5              | 7.0              | 2.7              | -0.3             | -3.2            | -10.4           | 6.9             |
| 鹿嶋市     | -                | -4.4             | 17.8             | 7.5              | -4.2             | -15.4            | 18.9             | 5.1              | -8.7            | -12.8           | 84.0            |
| 潮来市     | -                | 6.8              | 5.6              | 0.1              | 1.3              | -2.3             | -0.1             | 2.0              | 5.6             | -3.1            | 4.3             |
| 守谷市     | -                | -5.4             | -1.6             | 2.6              | 7.8              | -2.3             | -2.3             | 1.4              | -5.0            | -5.9            | -1.4            |
| 常陸大宮市   | -                | 0.2              | -2.3             | 11.1             | -3.8             | 5.0              | -3.4             | 0.8              | 8.3             | 19.8            | -19.0           |
| 那珂市     | -                | -0.1             | 3.1              | -0.4             | 1.3              | 0.1              | -2.4             | 0.2              | 0.8             | -2.7            | 2.8             |
| 筑西市     | -                | 17.9             | -16.6            | 1.7              | -2.5             | 5.3              | 12.5             | -7.5             | -6.2            | 1.1             | 6.9             |
| 坂東市     | -                | 5.1              | 2.8              | 0.8              | -6.2             | 17.7             | 5.8              | 1.4              | 8.3             | -0.4            | -19.0           |
| 稲敷市     | -                | 9.7              | -0.6             | 1.8              | -1.2             | 5.5              | -3.5             | 3.2              | 0.3             | 2.3             | -7.3            |
| かすみがうら市 | -                | 56.9             | -13.1            | 4.6              | -13.9            | 15.1             | -4.3             | 13.3             | -7.1            | -15.9           | 2.8             |
| 桜川市     | -                | 5.2              | 1.6              | -4.5             | 4.9              | 3.8              | 0.3              | -3.0             | 1.3             | 0.5             | 3.9             |
| 神栖市     | -                | -2.6             | 10.5             | 5.5              | 15.3             | -9.7             | -3.4             | -0.4             | -2.9            | -0.1            | 0.3             |
| 行方市     | -                | 9.7              | -1.2             | -7.7             | 2.7              | 0.8              | 1.0              | 2.7              | 3.8             | -5.9            | 4.1             |
| 鉾田市     | -                | 6.1              | 8.0              | -2.2             | 6.7              | 4.3              | 1.0              | -0.9             | -0.8            | 1.6             | 5.2             |
| つくばみらい市 | -                | 3.5              | 10.3             | -6.2             | -2.3             | 6.0              | 2.2              | 11.0             | 0.8             | -8.2            | 12.4            |
| 小美玉市    | -                | -2.4             | 1.2              | 3.8              | 6.1              | -0.3             | 1.0              | 4.3              | -2.9            | -4.3            | 7.2             |
| 茨城町     | -                | -0.8             | 0.1              | -1.0             | 9.0              | 2.3              | 2.5              | -2.5             | 2.9             | -5.6            | 4.1             |
| 大洗町     | -                | 4.9              | 1.2              | 3.9              | 2.5              | -8.7             | 0.7              | -0.4             | 0.3             | -5.1            | 11.8            |
| 城里町     | -                | -3.1             | 7.5              | -2.7             | -0.5             | 8.5              | 1.5              | -0.3             | 9.9             | 8.0             | -1.0            |
| 東海村     | -                | 9.3              | 10.0             | 2.9              | 2.6              | -11.0            | 2.3              | -1.7             | -8.1            | 2.3             | -8.5            |
| 大子町     | -                | 5.6              | -11.0            | 5.7              | -0.7             | 0.9              | 1.2              | -1.1             | 1.0             | -2.4            | 6.1             |
| 美浦村     | -                | 5.5              | 3.2              | -1.9             | 4.8              | 23.6             | -10.1            | -10.0            | 2.1             | 6.0             | 5.2             |
| 阿見町     | -                | -6.6             | -10.5            | 0.7              | 43.2             | -17.3            | 23.5             | -7.8             | -1.6            | -3.6            | 0.6             |
| 河内町     | -                | -8.5             | 2.0              | 3.1              | 19.1             | 0.4              | -4.6             | -1.7             | -4.1            | 1.9             | 0.2             |
| 八千代町    | -                | -7.3             | -1.9             | 5.5              | 8.8              | 7.2              | -2.4             | 2.5              | 5.2             | -6.9            | 0.9             |
| 五霞町     | -                | 35.0             | -8.6             | 5.7              | 8.3              | -12.3            | 22.6             | -10.5            | -3.9            | 4.4             | 0.8             |
| 境町      | -                | -3.2             | 5.6              | -1.0             | 3.4              | 3.3              | 6.2              | 1.3              | 3.6             | -3.7            | 2.6             |
| 利根町     | -                | -2.7             | 0.4              | -1.4             | 9.6              | -2.3             | 1.3              | -1.4             | 2.6             | -3.1            | 5.2             |

7. 総人口 -10月1日現在-

総括表  
(単位:人)

|         | 平成23年度<br>(2011) | 平成24年度<br>(2012) | 平成25年度<br>(2013) | 平成26年度<br>(2014) | 平成27年度<br>(2015) | 平成28年度<br>(2016) | 平成29年度<br>(2017) | 平成30年度<br>(2018) | 令和元年度<br>(2019) | 令和2年度<br>(2020) | 令和3年度<br>(2021) |
|---------|------------------|------------------|------------------|------------------|------------------|------------------|------------------|------------------|-----------------|-----------------|-----------------|
| 茨 城 県   | 2,956,854        | 2,945,824        | 2,933,381        | 2,921,184        | 2,916,976        | 2,907,262        | 2,896,675        | 2,882,943        | 2,868,041       | 2,867,009       | 2,852,105       |
| 県北地域    | 387,894          | 383,418          | 378,069          | 373,213          | 372,038          | 366,881          | 361,935          | 356,818          | 350,858         | 347,613         | 341,823         |
| 県央地域    | 722,036          | 721,001          | 720,499          | 718,403          | 715,718          | 714,246          | 712,195          | 708,955          | 705,665         | 705,915         | 702,108         |
| 鹿行地域    | 277,280          | 276,604          | 274,786          | 273,478          | 274,568          | 273,783          | 272,722          | 271,150          | 269,644         | 268,146         | 265,874         |
| 県南地域    | 999,454          | 998,125          | 997,293          | 997,869          | 1,000,720        | 1,001,880        | 1,002,259        | 1,003,412        | 1,004,130       | 1,006,531       | 1,008,343       |
| 県西地域    | 570,190          | 566,676          | 562,734          | 558,221          | 553,932          | 550,472          | 547,564          | 542,608          | 537,744         | 538,804         | 533,957         |
| 水戸市     | 269,025          | 269,681          | 270,859          | 270,876          | 270,783          | 271,047          | 270,775          | 270,289          | 269,661         | 270,685         | 270,450         |
| 日立市     | 191,422          | 189,829          | 187,503          | 185,206          | 185,054          | 182,905          | 180,781          | 178,658          | 176,069         | 174,508         | 171,888         |
| 土浦市     | 143,460          | 143,404          | 142,567          | 142,059          | 140,804          | 140,226          | 139,653          | 139,414          | 138,517         | 142,074         | 141,844         |
| 古河市     | 142,435          | 142,298          | 141,952          | 141,188          | 140,946          | 140,509          | 140,556          | 139,853          | 139,274         | 139,344         | 138,620         |
| 石岡市     | 78,849           | 78,057           | 77,302           | 76,713           | 76,020           | 75,346           | 74,666           | 73,883           | 73,110          | 73,061          | 72,050          |
| 結城市     | 52,187           | 51,901           | 51,726           | 51,642           | 51,594           | 51,603           | 51,476           | 51,160           | 50,817          | 50,645          | 50,018          |
| 龍ヶ崎市    | 80,014           | 79,570           | 79,279           | 78,945           | 78,342           | 77,894           | 77,433           | 77,078           | 76,741          | 76,420          | 76,014          |
| 下妻市     | 44,527           | 44,125           | 43,829           | 43,511           | 43,293           | 42,996           | 42,705           | 42,309           | 41,964          | 42,521          | 42,169          |
| 常総市     | 64,778           | 64,258           | 63,634           | 62,957           | 61,483           | 60,893           | 60,829           | 60,337           | 59,647          | 60,834          | 60,393          |
| 常陸太田市   | 55,424           | 54,573           | 53,684           | 52,959           | 52,294           | 51,454           | 50,728           | 49,767           | 48,758          | 48,602          | 47,706          |
| 高萩市     | 30,592           | 30,226           | 29,815           | 29,481           | 29,638           | 29,207           | 28,768           | 28,283           | 27,863          | 27,699          | 27,247          |
| 北茨城市    | 46,208           | 45,468           | 44,782           | 44,220           | 44,412           | 43,716           | 43,135           | 42,681           | 42,122          | 41,801          | 41,074          |
| 笠間市     | 78,862           | 78,279           | 77,723           | 77,351           | 76,739           | 76,160           | 75,698           | 75,030           | 74,334          | 73,173          | 72,573          |
| 取手市     | 108,938          | 107,894          | 107,310          | 107,025          | 106,570          | 105,985          | 105,447          | 105,129          | 104,667         | 104,524         | 103,805         |
| 牛久市     | 82,458           | 82,919           | 83,531           | 83,952           | 84,317           | 84,704           | 84,820           | 84,785           | 84,637          | 84,651          | 84,298          |
| つくば市    | 215,887          | 217,315          | 219,402          | 221,119          | 226,963          | 230,398          | 233,549          | 237,039          | 240,987         | 241,656         | 246,784         |
| ひたちなか市  | 157,141          | 157,153          | 156,964          | 156,704          | 155,689          | 155,884          | 155,970          | 155,681          | 155,080         | 156,581         | 155,684         |
| 鹿嶋市     | 66,562           | 66,688           | 66,700           | 66,802           | 67,879           | 67,754           | 67,802           | 67,578           | 67,448          | 66,950          | 66,657          |
| 潮来市     | 30,130           | 29,876           | 29,621           | 29,249           | 29,111           | 28,849           | 28,491           | 28,227           | 27,807          | 27,604          | 27,259          |
| 守谷市     | 62,884           | 63,279           | 63,693           | 64,182           | 64,753           | 65,560           | 66,230           | 66,876           | 67,696          | 68,421          | 69,030          |
| 常陸大宮市   | 44,586           | 44,077           | 43,496           | 42,963           | 42,587           | 42,018           | 41,342           | 40,747           | 39,904          | 39,267          | 38,640          |
| 那珂市     | 53,974           | 53,920           | 53,835           | 53,754           | 54,276           | 54,110           | 53,897           | 53,585           | 53,361          | 53,502          | 53,227          |
| 筑西市     | 107,654          | 106,835          | 105,816          | 104,968          | 104,573          | 103,788          | 102,818          | 101,784          | 100,816         | 100,753         | 99,845          |
| 坂東市     | 55,835           | 55,576           | 55,275           | 54,762           | 54,087           | 53,755           | 53,242           | 52,559           | 51,903          | 52,265          | 51,764          |
| 稲敷市     | 46,058           | 45,412           | 44,556           | 43,827           | 42,810           | 42,217           | 41,392           | 40,634           | 39,854          | 39,039          | 38,304          |
| かすみがうら市 | 43,310           | 43,072           | 42,515           | 42,108           | 42,147           | 41,706           | 41,297           | 41,131           | 40,833          | 40,087          | 39,602          |
| 桜川市     | 45,105           | 44,449           | 43,826           | 43,190           | 42,632           | 42,000           | 41,278           | 40,483           | 39,692          | 39,122          | 38,422          |
| 神栖市     | 94,292           | 94,446           | 94,143           | 94,135           | 94,522           | 94,787           | 95,052           | 95,200           | 95,370          | 95,454          | 95,128          |
| 行方市     | 36,878           | 36,521           | 35,967           | 35,472           | 34,909           | 34,418           | 33,914           | 33,304           | 32,604          | 32,185          | 31,456          |
| 鉾田市     | 49,418           | 49,073           | 48,355           | 47,820           | 48,147           | 47,975           | 47,463           | 46,841           | 46,415          | 45,953          | 45,374          |
| つくばみらい市 | 45,198           | 45,756           | 46,517           | 47,652           | 49,136           | 49,881           | 50,548           | 50,675           | 50,870          | 49,872          | 50,161          |
| 小美玉市    | 52,072           | 51,950           | 51,844           | 51,290           | 50,911           | 50,528           | 50,180           | 49,656           | 49,200          | 48,870          | 48,089          |
| 茨城町     | 34,042           | 33,685           | 33,390           | 33,042           | 32,921           | 32,669           | 32,384           | 32,103           | 31,906          | 31,401          | 30,993          |
| 大洗町     | 17,864           | 17,578           | 17,353           | 17,110           | 16,886           | 16,706           | 16,490           | 16,232           | 15,992          | 15,715          | 15,398          |
| 城里町     | 21,235           | 20,926           | 20,548           | 20,334           | 19,800           | 19,459           | 19,099           | 18,763           | 18,429          | 18,097          | 17,774          |
| 東海村     | 37,821           | 37,829           | 37,983           | 37,942           | 37,713           | 37,683           | 37,702           | 37,616           | 37,702          | 37,891          | 37,920          |
| 大子町     | 19,662           | 19,245           | 18,789           | 18,384           | 18,053           | 17,581           | 17,181           | 16,682           | 16,142          | 15,736          | 15,268          |
| 美浦村     | 17,069           | 16,773           | 16,446           | 16,273           | 15,842           | 15,502           | 15,175           | 14,926           | 14,612          | 14,602          | 14,306          |
| 阿見町     | 48,011           | 47,729           | 47,707           | 47,991           | 47,535           | 47,470           | 47,415           | 47,570           | 47,755          | 48,553          | 48,942          |
| 河内町     | 9,996            | 9,797            | 9,563            | 9,342            | 9,168            | 8,943            | 8,821            | 8,640            | 8,448           | 8,231           | 8,022           |
| 八千代町    | 22,906           | 22,786           | 22,519           | 22,262           | 22,021           | 21,870           | 21,809           | 21,450           | 21,214          | 21,026          | 20,646          |
| 五霞町     | 9,293            | 9,181            | 9,085            | 8,944            | 8,786            | 8,635            | 8,542            | 8,370            | 8,319           | 8,093           | 7,977           |
| 境町      | 25,470           | 25,267           | 25,072           | 24,797           | 24,517           | 24,423           | 24,309           | 24,303           | 24,098          | 24,201          | 24,103          |
| 利根町     | 17,322           | 17,148           | 16,905           | 16,681           | 16,313           | 16,048           | 15,813           | 15,632           | 15,403          | 15,340          | 15,181          |

※ 平成27年度及び令和2年度は国勢調査における、また、その他の年は茨城県常住人口調査における10月1日現在の総人口

7. 総人口 -10月1日現在-

(対前年度増加率)

総括表  
(単位:%)

|         | 平成23年度<br>(2011) | 平成24年度<br>(2012) | 平成25年度<br>(2013) | 平成26年度<br>(2014) | 平成27年度<br>(2015) | 平成28年度<br>(2016) | 平成29年度<br>(2017) | 平成30年度<br>(2018) | 令和元年度<br>(2019) | 令和2年度<br>(2020) | 令和3年度<br>(2021) |
|---------|------------------|------------------|------------------|------------------|------------------|------------------|------------------|------------------|-----------------|-----------------|-----------------|
| 茨城県     | -                | -0.4             | -0.4             | -0.4             | -0.1             | -0.3             | -0.4             | -0.5             | -0.5            | -0.0            | -0.5            |
| 県北地域    | -                | -1.2             | -1.4             | -1.3             | -0.3             | -1.4             | -1.3             | -1.4             | -1.7            | -0.9            | -1.7            |
| 県央地域    | -                | -0.1             | -0.1             | -0.3             | -0.4             | -0.2             | -0.3             | -0.5             | -0.5            | 0.0             | -0.5            |
| 鹿行地域    | -                | -0.2             | -0.7             | -0.5             | 0.4              | -0.3             | -0.4             | -0.6             | -0.6            | -0.6            | -0.8            |
| 県南地域    | -                | -0.1             | -0.1             | 0.1              | 0.3              | 0.1              | 0.0              | 0.1              | 0.1             | 0.2             | 0.2             |
| 県西地域    | -                | -0.6             | -0.7             | -0.8             | -0.8             | -0.6             | -0.5             | -0.9             | -0.9            | 0.2             | -0.9            |
| 水戸市     | -                | 0.2              | 0.4              | 0.0              | -0.0             | 0.1              | -0.1             | -0.2             | -0.2            | 0.4             | -0.1            |
| 日立市     | -                | -0.8             | -1.2             | -1.2             | -0.1             | -1.2             | -1.2             | -1.2             | -1.4            | -0.9            | -1.5            |
| 土浦市     | -                | -0.0             | -0.6             | -0.4             | -0.9             | -0.4             | -0.4             | -0.2             | -0.6            | 2.6             | -0.2            |
| 古河市     | -                | -0.1             | -0.2             | -0.5             | -0.2             | -0.3             | 0.0              | -0.5             | -0.4            | 0.1             | -0.5            |
| 石岡市     | -                | -1.0             | -1.0             | -0.8             | -0.9             | -0.9             | -0.9             | -1.0             | -1.0            | -0.1            | -1.4            |
| 結城市     | -                | -0.5             | -0.3             | -0.2             | -0.1             | 0.0              | -0.2             | -0.6             | -0.7            | -0.3            | -1.2            |
| 龍ヶ崎市    | -                | -0.6             | -0.4             | -0.4             | -0.8             | -0.6             | -0.6             | -0.5             | -0.4            | -0.4            | -0.5            |
| 下妻市     | -                | -0.9             | -0.7             | -0.7             | -0.5             | -0.7             | -0.7             | -0.9             | -0.8            | 1.3             | -0.8            |
| 常総市     | -                | -0.8             | -1.0             | -1.1             | -2.3             | -1.0             | -0.1             | -0.8             | -1.1            | 2.0             | -0.7            |
| 常陸太田市   | -                | -1.5             | -1.6             | -1.4             | -1.3             | -1.6             | -1.4             | -1.9             | -2.0            | -0.3            | -1.8            |
| 高萩市     | -                | -1.2             | -1.4             | -1.1             | 0.5              | -1.5             | -1.5             | -1.7             | -1.5            | -0.6            | -1.6            |
| 北茨城市    | -                | -1.6             | -1.5             | -1.3             | 0.4              | -1.6             | -1.3             | -1.1             | -1.3            | -0.8            | -1.7            |
| 笠間市     | -                | -0.7             | -0.7             | -0.5             | -0.8             | -0.8             | -0.6             | -0.9             | -0.9            | -1.6            | -0.8            |
| 取手市     | -                | -1.0             | -0.5             | -0.3             | -0.4             | -0.5             | -0.5             | -0.3             | -0.4            | -0.1            | -0.7            |
| 牛久市     | -                | 0.6              | 0.7              | 0.5              | 0.4              | 0.5              | 0.1              | -0.0             | -0.2            | 0.0             | -0.4            |
| つくば市    | -                | 0.7              | 1.0              | 0.8              | 2.6              | 1.5              | 1.4              | 1.5              | 1.7             | 0.3             | 2.1             |
| ひたちなか市  | -                | 0.0              | -0.1             | -0.2             | -0.6             | 0.1              | 0.1              | -0.2             | -0.4            | 1.0             | -0.6            |
| 鹿嶋市     | -                | 0.2              | 0.0              | 0.2              | 1.6              | -0.2             | 0.1              | -0.3             | -0.2            | -0.7            | -0.4            |
| 潮来市     | -                | -0.8             | -0.9             | -1.3             | -0.5             | -0.9             | -1.2             | -0.9             | -1.5            | -0.7            | -1.2            |
| 守谷市     | -                | 0.6              | 0.7              | 0.8              | 0.9              | 1.2              | 1.0              | 1.0              | 1.2             | 1.1             | 0.9             |
| 常陸大宮市   | -                | -1.1             | -1.3             | -1.2             | -0.9             | -1.3             | -1.6             | -1.4             | -2.1            | -1.6            | -1.6            |
| 那珂市     | -                | -0.1             | -0.2             | -0.2             | 1.0              | -0.3             | -0.4             | -0.6             | -0.4            | 0.3             | -0.5            |
| 筑西市     | -                | -0.8             | -1.0             | -0.8             | -0.4             | -0.8             | -0.9             | -1.0             | -1.0            | -0.1            | -0.9            |
| 坂東市     | -                | -0.5             | -0.5             | -0.9             | -1.2             | -0.6             | -1.0             | -1.3             | -1.2            | 0.7             | -1.0            |
| 稲敷市     | -                | -1.4             | -1.9             | -1.6             | -2.3             | -1.4             | -2.0             | -1.8             | -1.9            | -2.0            | -1.9            |
| かすみがうら市 | -                | -0.5             | -1.3             | -1.0             | 0.1              | -1.0             | -1.0             | -0.4             | -0.7            | -1.8            | -1.2            |
| 桜川市     | -                | -1.5             | -1.4             | -1.5             | -1.3             | -1.5             | -1.7             | -1.9             | -2.0            | -1.4            | -1.8            |
| 神栖市     | -                | 0.2              | -0.3             | -0.0             | 0.4              | 0.3              | 0.3              | 0.2              | 0.2             | 0.1             | -0.3            |
| 行方市     | -                | -1.0             | -1.5             | -1.4             | -1.6             | -1.4             | -1.5             | -1.8             | -2.1            | -1.3            | -2.3            |
| 鉾田市     | -                | -0.7             | -1.5             | -1.1             | 0.7              | -0.4             | -1.1             | -1.3             | -0.9            | -1.0            | -1.3            |
| つくばみらい市 | -                | 1.2              | 1.7              | 2.4              | 3.1              | 1.5              | 1.3              | 0.3              | 0.4             | -2.0            | 0.6             |
| 小美玉市    | -                | -0.2             | -0.2             | -1.1             | -0.7             | -0.8             | -0.7             | -1.0             | -0.9            | -0.7            | -1.6            |
| 茨城町     | -                | -1.0             | -0.9             | -1.0             | -0.4             | -0.8             | -0.9             | -0.9             | -0.6            | -1.6            | -1.3            |
| 大洗町     | -                | -1.6             | -1.3             | -1.4             | -1.3             | -1.1             | -1.3             | -1.6             | -1.5            | -1.7            | -2.0            |
| 城里町     | -                | -1.5             | -1.8             | -1.0             | -2.6             | -1.7             | -1.9             | -1.8             | -1.8            | -1.8            | -1.8            |
| 東海村     | -                | 0.0              | 0.4              | -0.1             | -0.6             | -0.1             | 0.1              | -0.2             | 0.2             | 0.5             | 0.1             |
| 大子町     | -                | -2.1             | -2.4             | -2.2             | -1.8             | -2.6             | -2.3             | -2.9             | -3.2            | -2.5            | -3.0            |
| 美浦村     | -                | -1.7             | -1.9             | -1.1             | -2.6             | -2.1             | -2.1             | -1.6             | -2.1            | -0.1            | -2.0            |
| 阿見町     | -                | -0.6             | -0.0             | 0.6              | -1.0             | -0.1             | -0.1             | 0.3              | 0.4             | 1.7             | 0.8             |
| 河内町     | -                | -2.0             | -2.4             | -2.3             | -1.9             | -2.5             | -1.4             | -2.1             | -2.2            | -2.6            | -2.5            |
| 八千代町    | -                | -0.5             | -1.2             | -1.1             | -1.1             | -0.7             | -0.3             | -1.6             | -1.1            | -0.9            | -1.8            |
| 五霞町     | -                | -1.2             | -1.0             | -1.6             | -1.8             | -1.7             | -1.1             | -2.0             | -0.6            | -2.7            | -1.4            |
| 境町      | -                | -0.8             | -0.8             | -1.1             | -1.1             | -0.4             | -0.5             | -0.0             | -0.8            | 0.4             | -0.4            |
| 利根町     | -                | -1.0             | -1.4             | -1.3             | -2.2             | -1.6             | -1.5             | -1.1             | -1.5            | -0.4            | -1.0            |

8. 就業者数(従業地ベース)

総括表

(単位:人)

|         | 平成23年度<br>(2011) | 平成24年度<br>(2012) | 平成25年度<br>(2013) | 平成26年度<br>(2014) | 平成27年度<br>(2015) | 平成28年度<br>(2016) | 平成29年度<br>(2017) | 平成30年度<br>(2018) | 令和元年度<br>(2019) | 令和2年度<br>(2020) | 令和3年度<br>(2021) |
|---------|------------------|------------------|------------------|------------------|------------------|------------------|------------------|------------------|-----------------|-----------------|-----------------|
| 茨城県     | 1,400,936        | 1,405,557        | 1,400,145        | 1,407,429        | 1,421,019        | 1,429,066        | 1,445,198        | 1,446,554        | 1,439,143       | 1,448,387       | 1,455,268       |
| 県北地域    | 181,960          | 180,642          | 176,896          | 175,660          | 174,285          | 174,080          | 175,151          | 174,448          | 172,410         | 171,884         | 172,143         |
| 県央地域    | 362,677          | 362,482          | 362,230          | 363,837          | 367,273          | 369,475          | 373,310          | 374,063          | 372,210         | 376,136         | 377,457         |
| 鹿行地域    | 141,319          | 142,396          | 142,550          | 144,089          | 146,190          | 146,400          | 147,291          | 146,760          | 145,575         | 144,377         | 143,926         |
| 県南地域    | 437,364          | 440,804          | 442,096          | 446,504          | 453,890          | 458,281          | 465,076          | 466,885          | 466,010         | 473,968         | 477,851         |
| 県西地域    | 277,616          | 279,233          | 276,373          | 277,339          | 279,381          | 280,830          | 284,370          | 284,398          | 282,938         | 282,022         | 283,891         |
| 水戸市     | 153,879          | 153,154          | 154,117          | 154,701          | 156,314          | 157,095          | 158,218          | 158,209          | 157,172         | 159,368         | 159,277         |
| 日立市     | 100,561          | 99,357           | 96,738           | 95,642           | 94,136           | 93,998           | 94,761           | 94,539           | 93,395          | 93,553          | 93,651          |
| 土浦市     | 79,346           | 79,694           | 80,015           | 80,709           | 81,842           | 81,687           | 82,032           | 81,535           | 80,500          | 80,848          | 80,570          |
| 古河市     | 65,032           | 65,552           | 65,178           | 65,577           | 66,239           | 66,860           | 68,026           | 68,315           | 68,200          | 68,520          | 69,204          |
| 石岡市     | 32,948           | 32,863           | 32,597           | 32,559           | 32,684           | 32,584           | 32,626           | 32,333           | 31,903          | 31,773          | 31,703          |
| 結城市     | 23,991           | 24,183           | 23,967           | 24,101           | 24,324           | 24,429           | 24,718           | 24,743           | 24,588          | 24,495          | 24,675          |
| 龍ヶ崎市    | 28,741           | 28,779           | 28,697           | 28,921           | 29,284           | 29,365           | 29,614           | 29,582           | 29,321          | 29,438          | 29,558          |
| 下妻市     | 22,242           | 22,442           | 22,383           | 22,548           | 22,876           | 22,947           | 23,157           | 23,089           | 22,908          | 22,820          | 22,891          |
| 常総市     | 35,036           | 35,024           | 34,244           | 34,071           | 34,006           | 34,426           | 35,175           | 35,394           | 35,475          | 35,546          | 36,098          |
| 常陸太田市   | 18,572           | 18,422           | 18,186           | 18,067           | 18,046           | 18,185           | 18,325           | 18,333           | 18,290          | 18,370          | 18,528          |
| 高萩市     | 12,927           | 12,986           | 12,849           | 12,890           | 12,964           | 12,873           | 12,859           | 12,717           | 12,480          | 12,316          | 12,276          |
| 北茨城市    | 19,690           | 19,848           | 19,589           | 19,711           | 19,866           | 20,030           | 20,377           | 20,490           | 20,450          | 20,334          | 20,635          |
| 笠間市     | 32,348           | 32,552           | 32,523           | 32,751           | 33,151           | 33,344           | 33,707           | 33,677           | 33,488          | 33,679          | 33,846          |
| 取手市     | 34,748           | 34,899           | 34,786           | 35,036           | 35,421           | 35,538           | 35,878           | 35,863           | 35,552          | 35,700          | 35,901          |
| 牛久市     | 26,425           | 26,767           | 27,051           | 27,460           | 27,980           | 28,239           | 28,650           | 28,792           | 28,725          | 29,166          | 29,479          |
| つくば市    | 120,920          | 122,397          | 123,598          | 125,349          | 128,508          | 131,300          | 134,403          | 136,356          | 137,460         | 143,125         | 145,313         |
| ひたちなか市  | 75,008           | 75,855           | 75,577           | 76,431           | 77,350           | 78,014           | 79,453           | 80,052           | 79,898          | 80,640          | 81,748          |
| 鹿嶋市     | 34,043           | 34,699           | 35,171           | 36,024           | 36,989           | 36,994           | 37,176           | 36,979           | 36,566          | 36,229          | 35,988          |
| 潮来市     | 11,623           | 11,607           | 11,522           | 11,514           | 11,591           | 11,522           | 11,494           | 11,347           | 11,153          | 11,021          | 10,902          |
| 守谷市     | 22,765           | 23,218           | 23,643           | 24,176           | 24,842           | 25,185           | 25,728           | 25,942           | 25,987          | 26,612          | 26,949          |
| 常陸大宮市   | 21,161           | 21,104           | 20,757           | 20,675           | 20,645           | 20,468           | 20,387           | 20,071           | 19,685          | 19,344          | 19,201          |
| 那珂市     | 19,874           | 19,959           | 20,011           | 20,158           | 20,430           | 20,566           | 20,737           | 20,766           | 20,662          | 20,806          | 20,865          |
| 筑西市     | 52,799           | 52,803           | 52,011           | 51,958           | 52,073           | 51,967           | 52,162           | 51,816           | 51,172          | 50,595          | 50,569          |
| 坂東市     | 27,953           | 28,139           | 27,897           | 28,027           | 28,273           | 28,541           | 29,021           | 29,119           | 29,117          | 29,088          | 29,347          |
| 稲敷市     | 19,757           | 19,756           | 19,465           | 19,402           | 19,443           | 19,736           | 20,161           | 20,316           | 20,420          | 20,577          | 20,915          |
| かすみがうら市 | 17,264           | 17,491           | 17,495           | 17,679           | 17,950           | 18,023           | 18,235           | 18,204           | 18,100          | 18,088          | 18,166          |
| 桜川市     | 18,731           | 18,816           | 18,562           | 18,572           | 18,649           | 18,422           | 18,302           | 17,984           | 17,558          | 17,140          | 16,943          |
| 神栖市     | 54,637           | 55,119           | 55,116           | 55,839           | 56,709           | 57,279           | 58,284           | 58,636           | 58,663          | 58,634          | 58,926          |
| 行方市     | 17,716           | 17,799           | 17,713           | 17,777           | 17,920           | 17,816           | 17,767           | 17,547           | 17,301          | 16,993          | 16,875          |
| 鉾田市     | 23,300           | 23,172           | 23,028           | 22,935           | 22,981           | 22,789           | 22,570           | 22,251           | 21,892          | 21,500          | 21,235          |
| つくばみらい市 | 18,080           | 18,489           | 18,693           | 19,081           | 19,592           | 19,967           | 20,503           | 20,687           | 20,839          | 21,219          | 21,491          |
| 小美玉市    | 27,825           | 27,945           | 27,709           | 27,775           | 27,956           | 28,018           | 28,297           | 28,239           | 28,055          | 27,956          | 28,040          |
| 茨城町     | 15,765           | 15,787           | 15,788           | 15,845           | 15,992           | 16,226           | 16,478           | 16,647           | 16,692          | 16,883          | 17,056          |
| 大洗町     | 10,446           | 10,246           | 10,028           | 9,880            | 9,829            | 9,681            | 9,595            | 9,395            | 9,146           | 9,155           | 8,961           |
| 城里町     | 6,846            | 6,762            | 6,636            | 6,557            | 6,505            | 6,512            | 6,523            | 6,463            | 6,400           | 6,338           | 6,319           |
| 東海村     | 20,686           | 20,222           | 19,841           | 19,739           | 19,746           | 20,019           | 20,302           | 20,615           | 20,697          | 21,311          | 21,345          |
| 大子町     | 9,049            | 8,925            | 8,777            | 8,675            | 8,628            | 8,526            | 8,442            | 8,298            | 8,110           | 7,967           | 7,852           |
| 美浦村     | 8,133            | 8,095            | 7,968            | 7,906            | 7,907            | 7,903            | 7,993            | 7,774            | 7,720           | 7,770           | 7,771           |
| 阿見町     | 21,608           | 21,748           | 21,586           | 21,739           | 21,970           | 22,270           | 22,757           | 23,003           | 23,056          | 23,294          | 23,719          |
| 河内町     | 3,407            | 3,387            | 3,311            | 3,287            | 3,263            | 3,258            | 3,264            | 3,245            | 3,209           | 3,144           | 3,128           |
| 八千代町    | 10,362           | 10,448           | 10,397           | 10,466           | 10,572           | 10,674           | 10,816           | 10,855           | 10,869          | 10,801          | 10,894          |
| 五霞町     | 8,464            | 8,702            | 8,619            | 8,793            | 8,961            | 9,079            | 9,340            | 9,427            | 9,457           | 9,388           | 9,537           |
| 境町      | 13,006           | 13,124           | 13,115           | 13,226           | 13,408           | 13,485           | 13,653           | 13,656           | 13,594          | 13,629          | 13,733          |
| 利根町     | 3,222            | 3,221            | 3,191            | 3,200            | 3,204            | 3,226            | 3,232            | 3,253            | 3,218           | 3,214           | 3,188           |

※ 就業者数は、国勢調査の就業者数及び県民経済計算の県内就業者数を基に従業地ベースで算出した。



## 8. 就業者数(従業地ベース)

(対前年度増加率)

総括表  
(単位:%)

|         | 平成23年度<br>(2011) | 平成24年度<br>(2012) | 平成25年度<br>(2013) | 平成26年度<br>(2014) | 平成27年度<br>(2015) | 平成28年度<br>(2016) | 平成29年度<br>(2017) | 平成30年度<br>(2018) | 令和元年度<br>(2019) | 令和2年度<br>(2020) | 令和2年度<br>(2020) |
|---------|------------------|------------------|------------------|------------------|------------------|------------------|------------------|------------------|-----------------|-----------------|-----------------|
| 茨城県     | -                | 0.3              | -0.4             | 0.5              | 1.0              | 0.6              | 1.1              | 0.1              | -0.5            | 0.6             | 0.5             |
| 県北地域    | -                | -0.7             | -2.1             | -0.7             | -0.8             | -0.1             | 0.6              | -0.4             | -1.2            | -0.3            | 0.2             |
| 県央地域    | -                | -0.1             | -0.1             | 0.4              | 0.9              | 0.6              | 1.0              | 0.2              | -0.5            | 1.1             | 0.4             |
| 鹿行地域    | -                | 0.8              | 0.1              | 1.1              | 1.5              | 0.1              | 0.6              | -0.4             | -0.8            | -0.8            | -0.3            |
| 県南地域    | -                | 0.8              | 0.3              | 1.0              | 1.7              | 1.0              | 1.5              | 0.4              | -0.2            | 1.7             | 0.8             |
| 県西地域    | -                | 0.6              | -1.0             | 0.3              | 0.7              | 0.5              | 1.3              | 0.0              | -0.5            | -0.3            | 0.7             |
| 水戸市     | -                | -0.5             | 0.6              | 0.4              | 1.0              | 0.5              | 0.7              | -0.0             | -0.7            | 1.4             | -0.1            |
| 日立市     | -                | -1.2             | -2.6             | -1.1             | -1.6             | -0.1             | 0.8              | -0.2             | -1.2            | 0.2             | 0.1             |
| 土浦市     | -                | 0.4              | 0.4              | 0.9              | 1.4              | -0.2             | 0.4              | -0.6             | -1.3            | 0.4             | -0.3            |
| 古河市     | -                | 0.8              | -0.6             | 0.6              | 1.0              | 0.9              | 1.7              | 0.4              | -0.2            | 0.5             | 1.0             |
| 石岡市     | -                | -0.3             | -0.8             | -0.1             | 0.4              | -0.3             | 0.1              | -0.9             | -1.3            | -0.4            | -0.2            |
| 結城市     | -                | 0.8              | -0.9             | 0.6              | 0.9              | 0.4              | 1.2              | 0.1              | -0.6            | -0.4            | 0.7             |
| 龍ヶ崎市    | -                | 0.1              | -0.3             | 0.8              | 1.3              | 0.3              | 0.8              | -0.1             | -0.9            | 0.4             | 0.4             |
| 下妻市     | -                | 0.9              | -0.3             | 0.7              | 1.5              | 0.3              | 0.9              | -0.3             | -0.8            | -0.4            | 0.3             |
| 常総市     | -                | -0.0             | -2.2             | -0.5             | -0.2             | 1.2              | 2.2              | 0.6              | 0.2             | 0.2             | 1.6             |
| 常陸太田市   | -                | -0.8             | -1.3             | -0.7             | -0.1             | 0.8              | 0.8              | 0.0              | -0.2            | 0.4             | 0.9             |
| 高萩市     | -                | 0.5              | -1.1             | 0.3              | 0.6              | -0.7             | -0.1             | -1.1             | -1.9            | -1.3            | -0.3            |
| 北茨城市    | -                | 0.8              | -1.3             | 0.6              | 0.8              | 0.8              | 1.7              | 0.6              | -0.2            | -0.6            | 1.5             |
| 笠間市     | -                | 0.6              | -0.1             | 0.7              | 1.2              | 0.6              | 1.1              | -0.1             | -0.6            | 0.6             | 0.5             |
| 取手市     | -                | 0.4              | -0.3             | 0.7              | 1.1              | 0.3              | 1.0              | -0.0             | -0.9            | 0.4             | 0.6             |
| 牛久市     | -                | 1.3              | 1.1              | 1.5              | 1.9              | 0.9              | 1.5              | 0.5              | -0.2            | 1.5             | 1.1             |
| つくば市    | -                | 1.2              | 1.0              | 1.4              | 2.5              | 2.2              | 2.4              | 1.5              | 0.8             | 4.1             | 1.5             |
| ひたちなか市  | -                | 1.1              | -0.4             | 1.1              | 1.2              | 0.9              | 1.8              | 0.8              | -0.2            | 0.9             | 1.4             |
| 鹿嶋市     | -                | 1.9              | 1.4              | 2.4              | 2.7              | 0.0              | 0.5              | -0.5             | -1.1            | -0.9            | -0.7            |
| 潮来市     | -                | -0.1             | -0.7             | -0.1             | 0.7              | -0.6             | -0.2             | -1.3             | -1.7            | -1.2            | -1.1            |
| 守谷市     | -                | 2.0              | 1.8              | 2.3              | 2.8              | 1.4              | 2.2              | 0.8              | 0.2             | 2.4             | 1.3             |
| 常陸大宮市   | -                | -0.3             | -1.6             | -0.4             | -0.1             | -0.9             | -0.4             | -1.6             | -1.9            | -1.7            | -0.7            |
| 那珂市     | -                | 0.4              | 0.3              | 0.7              | 1.3              | 0.7              | 0.8              | 0.1              | -0.5            | 0.7             | 0.3             |
| 筑西市     | -                | 0.0              | -1.5             | -0.1             | 0.2              | -0.2             | 0.4              | -0.7             | -1.2            | -1.1            | -0.1            |
| 坂東市     | -                | 0.7              | -0.9             | 0.5              | 0.9              | 0.9              | 1.7              | 0.3              | -0.0            | -0.1            | 0.9             |
| 稲敷市     | -                | -0.0             | -1.5             | -0.3             | 0.2              | 1.5              | 2.2              | 0.8              | 0.5             | 0.8             | 1.6             |
| かすみがうら市 | -                | 1.3              | 0.0              | 1.1              | 1.5              | 0.4              | 1.2              | -0.2             | -0.6            | -0.1            | 0.4             |
| 桜川市     | -                | 0.5              | -1.3             | 0.1              | 0.4              | -1.2             | -0.7             | -1.7             | -2.4            | -2.4            | -1.1            |
| 神栖市     | -                | 0.9              | -0.0             | 1.3              | 1.6              | 1.0              | 1.8              | 0.6              | 0.0             | -0.0            | 0.5             |
| 行方市     | -                | 0.5              | -0.5             | 0.4              | 0.8              | -0.6             | -0.3             | -1.2             | -1.4            | -1.8            | -0.7            |
| 鉾田市     | -                | -0.5             | -0.6             | -0.4             | 0.2              | -0.8             | -1.0             | -1.4             | -1.6            | -1.8            | -1.2            |
| つくばみらい市 | -                | 2.3              | 1.1              | 2.1              | 2.7              | 1.9              | 2.7              | 0.9              | 0.7             | 1.8             | 1.3             |
| 小美玉市    | -                | 0.4              | -0.8             | 0.2              | 0.7              | 0.2              | 1.0              | -0.2             | -0.7            | -0.4            | 0.3             |
| 茨城町     | -                | 0.1              | 0.0              | 0.4              | 0.9              | 1.5              | 1.6              | 1.0              | 0.3             | 1.1             | 1.0             |
| 大洗町     | -                | -1.9             | -2.1             | -1.5             | -0.5             | -1.5             | -0.9             | -2.1             | -2.7            | 0.1             | -2.1            |
| 城里町     | -                | -1.2             | -1.9             | -1.2             | -0.8             | 0.1              | 0.2              | -0.9             | -1.0            | -1.0            | -0.3            |
| 東海村     | -                | -2.2             | -1.9             | -0.5             | 0.0              | 1.4              | 1.4              | 1.5              | 0.4             | 3.0             | 0.2             |
| 大子町     | -                | -1.4             | -1.7             | -1.2             | -0.5             | -1.2             | -1.0             | -1.7             | -2.3            | -1.8            | -1.4            |
| 美浦村     | -                | -0.5             | -1.6             | -0.8             | 0.0              | -0.1             | 1.1              | -2.7             | -0.7            | 0.6             | 0.0             |
| 阿見町     | -                | 0.6              | -0.7             | 0.7              | 1.1              | 1.4              | 2.2              | 1.1              | 0.2             | 1.0             | 1.8             |
| 河内町     | -                | -0.6             | -2.2             | -0.7             | -0.7             | -0.2             | 0.2              | -0.6             | -1.1            | -2.0            | -0.5            |
| 八千代町    | -                | 0.8              | -0.5             | 0.7              | 1.0              | 1.0              | 1.3              | 0.4              | 0.1             | -0.6            | 0.9             |
| 五霞町     | -                | 2.8              | -1.0             | 2.0              | 1.9              | 1.3              | 2.9              | 0.9              | 0.3             | -0.7            | 1.6             |
| 境町      | -                | 0.9              | -0.1             | 0.8              | 1.4              | 0.6              | 1.2              | 0.0              | -0.5            | 0.3             | 0.8             |
| 利根町     | -                | -0.0             | -0.9             | 0.3              | 0.1              | 0.7              | 0.2              | 0.6              | -1.1            | -0.1            | -0.8            |



1-1 経済活動別市町村内総生産(名目、実数) 【平成23年度(2011)】

|         | 市町村内<br>総生産<br><br>(1)+(2)-(3) | 農林水産業   |         |       | 鉱業    | 製造業   | 電気・ガス<br>・水道・廃棄物<br>処理業 | 建設業     | 卸売・<br>小売業 | 運輸・郵便業  | 宿泊・飲食<br>サービス業 | 情報通信業   |         |
|---------|--------------------------------|---------|---------|-------|-------|-------|-------------------------|---------|------------|---------|----------------|---------|---------|
|         |                                | 農業      | 林業      | 水産業   |       |       |                         |         |            |         |                |         |         |
| 茨城県     | 12,559,389                     | 234,515 | 223,286 | 3,463 | 7,766 | 9,461 | 4,194,218               | 319,468 | 562,841    | 964,595 | 476,379        | 239,005 | 297,052 |
| 県北地域    | 1,755,739                      | 16,283  | 11,834  | 1,564 | 2,885 | 694   | 874,245                 | 32,739  | 71,559     | 85,407  | 53,034         | 29,898  | 49,525  |
| 県央地域    | 3,192,609                      | 42,520  | 41,191  | 862   | 467   | 2,142 | 685,412                 | 96,185  | 138,281    | 350,104 | 115,311        | 67,700  | 143,896 |
| 鹿行地域    | 1,290,926                      | 55,673  | 51,769  | 194   | 3,710 | 914   | 541,643                 | 61,251  | 57,840     | 73,194  | 67,750         | 24,258  | 5,598   |
| 県南地域    | 4,137,881                      | 43,040  | 41,655  | 699   | 686   | 861   | 1,203,029               | 85,984  | 183,157    | 305,722 | 142,047        | 81,672  | 83,429  |
| 県西地域    | 2,182,234                      | 77,000  | 76,838  | 143   | 19    | 4,850 | 889,890                 | 43,309  | 112,004    | 150,168 | 98,236         | 35,477  | 14,604  |
| 水戸市     | 1,202,093                      | 5,492   | 5,309   | 82    | 102   | 119   | 56,132                  | 20,757  | 49,924     | 212,525 | 42,157         | 33,830  | 118,474 |
| 日立市     | 1,139,604                      | 2,327   | 1,577   | 82    | 668   | 170   | 657,822                 | 17,213  | 35,814     | 51,726  | 35,416         | 17,733  | 48,024  |
| 土浦市     | 725,549                        | 5,452   | 5,355   | 31    | 66    | 220   | 256,111                 | 16,888  | 27,572     | 63,175  | 36,165         | 17,661  | 29,401  |
| 古河市     | 517,111                        | 10,585  | 10,576  | 7     | 2     | 94    | 211,282                 | 10,585  | 29,661     | 36,980  | 22,167         | 10,696  | 4,370   |
| 石岡市     | 234,186                        | 7,980   | 7,457   | 494   | 29    | 132   | 58,839                  | 7,300   | 14,504     | 19,101  | 10,255         | 4,518   | 3,701   |
| 結城市     | 197,196                        | 11,722  | 11,720  | 0     | 2     | 60    | 88,518                  | 3,901   | 7,963      | 12,972  | 6,289          | 3,422   | 984     |
| 龍ヶ崎市    | 238,433                        | 2,304   | 2,295   | 9     | 0     | 0     | 85,855                  | 5,575   | 10,829     | 19,732  | 7,541          | 6,179   | 191     |
| 下妻市     | 153,074                        | 3,785   | 3,780   | 4     | 0     | 94    | 39,737                  | 3,509   | 9,329      | 15,958  | 8,813          | 4,193   | 603     |
| 常総市     | 299,552                        | 4,588   | 4,571   | 9     | 8     | 0     | 146,595                 | 6,247   | 14,216     | 16,609  | 12,263         | 3,640   | 1,572   |
| 常陸太田市   | 119,765                        | 2,799   | 2,399   | 375   | 25    | 273   | 16,796                  | 3,971   | 9,977      | 7,119   | 4,384          | 2,069   | 124     |
| 高萩市     | 119,681                        | 939     | 807     | 132   | 0     | 0     | 53,029                  | 2,526   | 6,390      | 5,643   | 3,505          | 1,831   | 311     |
| 北茨城市    | 173,532                        | 3,440   | 1,104   | 146   | 2,190 | 97    | 87,549                  | 4,769   | 7,522      | 7,062   | 4,498          | 4,066   | 350     |
| 笠間市     | 237,636                        | 4,901   | 4,443   | 459   | 0     | 1,731 | 61,375                  | 6,908   | 11,649     | 18,234  | 15,409         | 5,731   | 594     |
| 取手市     | 319,143                        | 1,187   | 1,187   | 0     | 0     | 19    | 123,203                 | 10,086  | 16,011     | 18,670  | 9,908          | 5,765   | 2,857   |
| 牛久市     | 236,146                        | 2,210   | 2,182   | 26    | 2     | 0     | 69,430                  | 4,953   | 13,756     | 18,255  | 5,858          | 6,175   | 16,319  |
| つくば市    | 1,312,243                      | 2,699   | 2,653   | 44    | 2     | 198   | 131,933                 | 17,308  | 47,514     | 104,284 | 24,971         | 25,101  | 20,175  |
| ひたちなか市  | 781,963                        | 4,682   | 4,614   | 7     | 61    | 60    | 432,811                 | 16,716  | 34,194     | 47,292  | 17,344         | 15,699  | 18,882  |
| 鹿嶋市     | 269,365                        | 1,724   | 1,633   | 13    | 78    | 141   | 95,269                  | 15,868  | 13,202     | 21,557  | 11,449         | 4,892   | 2,847   |
| 潮来市     | 72,196                         | 1,489   | 1,390   | 9     | 90    | 126   | 13,701                  | 2,379   | 5,336      | 6,677   | 5,276          | 2,719   | 17      |
| 守谷市     | 284,132                        | 725     | 725     | 0     | 0     | 0     | 152,024                 | 5,176   | 10,803     | 17,775  | 9,560          | 5,930   | 6,300   |
| 常陸大宮市   | 146,115                        | 4,857   | 4,456   | 399   | 2     | 123   | 42,847                  | 3,145   | 8,906      | 10,872  | 3,863          | 2,371   | 665     |
| 那珂市     | 143,690                        | 1,739   | 1,722   | 18    | 0     | 50    | 33,157                  | 5,823   | 7,899      | 12,491  | 7,387          | 2,695   | 313     |
| 筑西市     | 448,244                        | 8,894   | 8,888   | 4     | 2     | 126   | 198,145                 | 9,238   | 19,338     | 28,377  | 17,088         | 6,271   | 6,316   |
| 坂東市     | 210,617                        | 18,226  | 18,217  | 7     | 2     | 0     | 83,989                  | 3,286   | 10,628     | 15,807  | 9,597          | 2,721   | 487     |
| 稲敷市     | 137,387                        | 7,483   | 7,342   | 9     | 132   | 97    | 45,063                  | 2,549   | 7,292      | 8,926   | 4,925          | 2,261   | 56      |
| かすみがうら市 | 129,602                        | 5,423   | 5,015   | 46    | 362   | 53    | 39,314                  | 2,952   | 7,410      | 10,430  | 11,788         | 1,679   | 2,086   |
| 桜川市     | 118,738                        | 4,024   | 3,909   | 112   | 2     | 4,476 | 29,778                  | 2,523   | 7,097      | 9,545   | 4,494          | 1,756   | 92      |
| 神栖市     | 707,684                        | 9,616   | 6,725   | 2     | 2,889 | 449   | 395,939                 | 38,287  | 22,274     | 27,817  | 42,191         | 12,887  | 1,976   |
| 行方市     | 106,021                        | 15,433  | 14,824  | 88    | 521   | 170   | 17,422                  | 2,301   | 7,531      | 7,199   | 4,297          | 1,472   | 81      |
| 鉾田市     | 135,660                        | 27,412  | 27,198  | 82    | 133   | 28    | 19,312                  | 2,417   | 9,497      | 9,945   | 4,536          | 2,289   | 677     |
| つくばみらい市 | 176,979                        | 1,783   | 1,783   | 0     | 0     | 0     | 85,375                  | 2,547   | 10,461     | 11,326  | 12,983         | 1,695   | 498     |
| 小美玉市    | 210,722                        | 14,466  | 14,362  | 51    | 53    | 25    | 70,701                  | 4,138   | 11,435     | 14,660  | 16,041         | 1,615   | 121     |
| 茨城町     | 121,371                        | 8,107   | 7,964   | 51    | 93    | 47    | 17,891                  | 3,721   | 5,457      | 29,936  | 5,639          | 1,293   | 0       |
| 大洗町     | 104,696                        | 740     | 577     | 4     | 158   | 35    | 6,044                   | 1,463   | 4,292      | 4,102   | 4,031          | 3,768   | 564     |
| 城里町     | 42,103                         | 1,491   | 1,303   | 187   | 0     | 75    | 8,017                   | 1,648   | 3,816      | 1,976   | 1,081          | 317     | 45      |
| 東海村     | 348,334                        | 901     | 897     | 4     | 0     | 0     | 9,284                   | 35,012  | 9,615      | 8,889   | 6,224          | 2,752   | 4,903   |
| 大子町     | 57,042                         | 1,922   | 1,491   | 430   | 0     | 31    | 16,202                  | 1,114   | 2,951      | 2,986   | 1,367          | 1,828   | 52      |
| 美浦村     | 63,078                         | 1,326   | 1,263   | 7     | 57    | 85    | 16,976                  | 1,449   | 2,836      | 1,777   | 1,498          | 569     | 483     |
| 阿見町     | 233,958                        | 1,872   | 1,803   | 33    | 36    | 28    | 130,182                 | 5,296   | 10,644     | 9,319   | 5,701          | 3,775   | 1,199   |
| 河内町     | 23,695                         | 2,089   | 2,089   | 0     | 0     | 28    | 6,113                   | 598     | 1,502      | 1,275   | 561            | 141     | 30      |
| 八千代町    | 82,849                         | 10,095  | 10,095  | 0     | 0     | 0     | 28,365                  | 1,439   | 6,327      | 4,605   | 4,485          | 771     | 33      |
| 五霞町     | 65,817                         | 431     | 431     | 0     | 0     | 0     | 39,132                  | 840     | 2,022      | 2,433   | 7,898          | 287     | 0       |
| 境町      | 89,036                         | 4,649   | 4,649   | 0     | 0     | 0     | 24,350                  | 1,741   | 5,423      | 6,882   | 5,141          | 1,719   | 147     |
| 利根町     | 23,351                         | 505     | 505     | 0     | 0     | 0     | 2,609                   | 3,308   | 2,024      | 1,677   | 333            | 225     | 133     |

主要系列表

(単位:百万円)

| 金融・<br>保険業 | 不動産業      | 専門・科学技術<br>業務支援<br>サービス業 | 公務      | 教育      | 保健衛生<br>・社会事業 | その他の<br>サービス | 小計         | 輸入品に<br>課される<br>税・関税 | (控除)<br>総資本形成<br>に係る消費税 | 第1次産業   | 第2次産業     | 第3次産業     |         |
|------------|-----------|--------------------------|---------|---------|---------------|--------------|------------|----------------------|-------------------------|---------|-----------|-----------|---------|
|            |           |                          |         |         |               |              | (1)        | (2)                  | (3)                     |         |           |           |         |
| 327,360    | 1,188,099 | 1,380,550                | 540,587 | 452,670 | 757,296       | 545,690      | 12,489,786 | 154,297              | 84,694                  | 234,515 | 4,766,520 | 7,488,751 | 茨城県     |
| 34,635     | 147,372   | 54,090                   | 72,732  | 55,057  | 100,938       | 67,800       | 1,746,009  | 21,570               | 11,840                  | 16,283  | 946,498   | 783,227   | 県北地域    |
| 120,527    | 286,993   | 498,071                  | 169,939 | 112,707 | 199,881       | 145,247      | 3,174,916  | 39,222               | 21,529                  | 42,520  | 825,835   | 2,306,561 | 県央地域    |
| 22,970     | 130,565   | 62,321                   | 44,745  | 36,067  | 53,311        | 45,672       | 1,283,772  | 15,860               | 8,705                   | 55,673  | 600,396   | 627,703   | 鹿行地域    |
| 96,485     | 374,411   | 696,438                  | 155,708 | 178,458 | 283,606       | 200,904      | 4,114,949  | 50,835               | 27,904                  | 43,040  | 1,387,046 | 2,684,864 | 県南地域    |
| 52,743     | 248,758   | 69,630                   | 97,463  | 70,382  | 119,560       | 86,068       | 2,170,141  | 26,810               | 14,716                  | 77,000  | 1,006,744 | 1,086,397 | 県西地域    |
| 91,344     | 106,917   | 143,055                  | 90,842  | 60,275  | 94,513        | 69,078       | 1,195,432  | 14,768               | 8,106                   | 5,492   | 106,175   | 1,083,765 | 水戸市     |
| 19,711     | 71,973    | 41,736                   | 20,636  | 29,743  | 50,901        | 32,345       | 1,133,288  | 14,000               | 7,685                   | 2,327   | 693,806   | 437,156   | 日立市     |
| 23,387     | 57,557    | 47,569                   | 34,559  | 24,912  | 47,999        | 32,901       | 721,528    | 8,914                | 4,893                   | 5,452   | 283,903   | 432,173   | 土浦市     |
| 13,009     | 57,601    | 18,345                   | 21,952  | 17,897  | 26,296        | 22,724       | 514,245    | 6,353                | 3,487                   | 10,585  | 241,037   | 262,623   | 古河市     |
| 7,617      | 31,206    | 8,299                    | 13,705  | 9,410   | 23,625        | 12,697       | 232,888    | 2,877                | 1,579                   | 7,980   | 73,476    | 151,432   | 石岡市     |
| 3,919      | 20,211    | 5,440                    | 6,401   | 6,855   | 11,311        | 6,134        | 196,103    | 2,423                | 1,330                   | 11,722  | 96,540    | 87,840    | 結城市     |
| 5,687      | 25,871    | 14,287                   | 9,932   | 11,571  | 16,705        | 14,854       | 237,112    | 2,929                | 1,608                   | 2,304   | 96,683    | 138,125   | 龍ヶ崎市    |
| 5,327      | 21,945    | 5,592                    | 9,622   | 6,436   | 8,901         | 8,380        | 152,226    | 1,881                | 1,032                   | 3,785   | 49,161    | 99,281    | 下妻市     |
| 5,785      | 31,596    | 11,107                   | 11,233  | 8,284   | 14,145        | 10,013       | 297,892    | 3,680                | 2,020                   | 4,588   | 160,811   | 132,493   | 常総市     |
| 4,041      | 19,354    | 2,230                    | 17,573  | 6,589   | 12,235        | 9,565        | 119,101    | 1,471                | 808                     | 2,799   | 27,046    | 89,256    | 常陸太田市   |
| 2,908      | 11,788    | 3,350                    | 7,052   | 3,531   | 10,135        | 6,078        | 119,018    | 1,470                | 807                     | 939     | 59,419    | 58,660    | 高萩市     |
| 3,418      | 17,564    | 3,419                    | 6,710   | 5,912   | 9,595         | 6,601        | 172,570    | 2,132                | 1,170                   | 3,440   | 95,168    | 73,963    | 北茨城市    |
| 5,587      | 31,050    | 10,485                   | 13,173  | 10,685  | 21,618        | 17,190       | 236,319    | 2,919                | 1,602                   | 4,901   | 74,755    | 156,662   | 笠間市     |
| 9,558      | 34,443    | 14,072                   | 14,416  | 13,104  | 25,514        | 18,562       | 317,374    | 3,921                | 2,152                   | 1,187   | 139,233   | 176,955   | 取手市     |
| 5,881      | 25,054    | 11,576                   | 9,416   | 9,096   | 22,464        | 14,392       | 234,837    | 2,901                | 1,592                   | 2,210   | 83,186    | 149,441   | 牛久市     |
| 28,580     | 90,026    | 566,861                  | 33,439  | 76,341  | 88,383        | 47,157       | 1,304,970  | 16,121               | 8,849                   | 2,699   | 179,645   | 1,122,626 | つくば市    |
| 11,588     | 57,973    | 30,978                   | 15,260  | 18,042  | 29,191        | 26,920       | 777,630    | 9,607                | 5,273                   | 4,682   | 467,065   | 305,883   | ひたちなか市  |
| 8,039      | 30,563    | 16,511                   | 9,183   | 10,509  | 14,876        | 11,244       | 267,872    | 3,309                | 1,816                   | 1,724   | 108,612   | 157,536   | 鹿嶋市     |
| 2,547      | 10,432    | 2,917                    | 5,461   | 3,563   | 3,987         | 5,171        | 71,796     | 887                  | 487                     | 1,489   | 19,163    | 51,145    | 潮来市     |
| 5,257      | 20,979    | 9,461                    | 4,464   | 6,660   | 16,005        | 11,439       | 282,557    | 3,491                | 1,916                   | 725     | 162,827   | 119,005   | 守谷市     |
| 3,632      | 18,866    | 2,739                    | 14,078  | 5,943   | 12,761        | 9,637        | 145,306    | 1,795                | 985                     | 4,857   | 51,876    | 88,573    | 常陸大宮市   |
| 3,112      | 17,947    | 23,871                   | 8,713   | 5,867   | 13,836        | 7,993        | 142,893    | 1,765                | 969                     | 1,739   | 31,106    | 110,048   | 那珂市     |
| 13,470     | 43,778    | 18,376                   | 20,332  | 12,596  | 27,517        | 15,899       | 445,760    | 5,507                | 3,023                   | 8,894   | 217,609   | 219,257   | 筑西市     |
| 3,008      | 25,624    | 4,213                    | 8,531   | 5,508   | 9,442         | 8,383        | 209,450    | 2,588                | 1,420                   | 18,226  | 94,617    | 96,607    | 坂東市     |
| 3,055      | 19,048    | 3,841                    | 9,333   | 4,445   | 8,995         | 9,255        | 136,626    | 1,688                | 926                     | 7,483   | 52,452    | 76,690    | 稲敷市     |
| 1,771      | 17,791    | 2,773                    | 7,505   | 4,239   | 6,222         | 7,447        | 128,884    | 1,592                | 874                     | 5,423   | 46,777    | 76,683    | かすみがうら市 |
| 2,507      | 18,474    | 2,539                    | 8,847   | 5,738   | 10,220        | 5,969        | 118,080    | 1,459                | 801                     | 4,024   | 41,352    | 72,704    | 桜川市     |
| 7,107      | 53,452    | 35,876                   | 9,704   | 9,611   | 20,566        | 16,010       | 703,762    | 8,694                | 4,772                   | 9,616   | 418,662   | 275,484   | 神栖市     |
| 2,301      | 15,819    | 1,968                    | 9,586   | 5,616   | 6,673         | 7,565        | 105,433    | 1,303                | 715                     | 15,433  | 25,123    | 64,878    | 行方市     |
| 2,977      | 20,300    | 5,050                    | 10,811  | 6,767   | 7,210         | 5,681        | 134,909    | 1,667                | 915                     | 27,412  | 28,837    | 78,660    | 銚田市     |
| 1,940      | 17,846    | 4,154                    | 5,957   | 5,807   | 5,773         | 7,852        | 175,998    | 2,174                | 1,193                   | 1,783   | 95,836    | 78,379    | つくばみらい市 |
| 3,243      | 22,265    | 5,889                    | 21,853  | 5,258   | 10,484        | 7,359        | 209,554    | 2,589                | 1,421                   | 14,466  | 82,161    | 112,926   | 小美玉市    |
| 1,263      | 16,368    | 3,072                    | 7,289   | 3,142   | 12,704        | 4,769        | 120,699    | 1,491                | 818                     | 8,107   | 23,395    | 89,196    | 茨城町     |
| 1,279      | 9,431     | 55,402                   | 2,881   | 2,308   | 3,811         | 3,967        | 104,116    | 1,286                | 706                     | 740     | 10,370    | 93,006    | 大洗町     |
| 732        | 7,323     | 1,459                    | 4,904   | 2,423   | 3,408         | 3,154        | 41,870     | 517                  | 284                     | 1,491   | 11,908    | 28,471    | 城里町     |
| 2,379      | 17,720    | 223,859                  | 5,024   | 4,708   | 10,315        | 4,817        | 346,404    | 4,279                | 2,349                   | 901     | 18,900    | 326,603   | 東海村     |
| 924        | 7,825     | 616                      | 6,683   | 3,339   | 5,312         | 3,574        | 56,726     | 701                  | 385                     | 1,922   | 19,185    | 35,620    | 大子町     |
| 855        | 8,016     | 3,664                    | 2,419   | 2,510   | 3,836         | 14,429       | 62,729     | 775                  | 425                     | 1,326   | 19,897    | 41,506    | 美浦村     |
| 2,198      | 18,079    | 8,000                    | 5,851   | 8,091   | 15,550        | 6,878        | 232,662    | 2,874                | 1,578                   | 1,872   | 140,854   | 89,935    | 阿見町     |
| 153        | 3,963     | 735                      | 2,225   | 987     | 1,155         | 2,008        | 23,563     | 291                  | 160                     | 2,089   | 7,643     | 13,831    | 河内町     |
| 2,849      | 10,204    | 1,780                    | 3,527   | 2,891   | 2,566         | 2,452        | 82,390     | 1,018                | 559                     | 10,095  | 34,692    | 37,603    | 八千代町    |
| 351        | 6,281     | 579                      | 1,777   | 1,137   | 1,661         | 624          | 65,452     | 809                  | 444                     | 431     | 41,154    | 23,868    | 五霞町     |
| 2,516      | 13,044    | 1,658                    | 5,242   | 3,040   | 7,500         | 5,490        | 88,542     | 1,094                | 600                     | 4,649   | 29,773    | 54,120    | 境町      |
| 545        | 4,533     | 1,147                    | 2,486   | 1,284   | 1,381         | 1,032        | 23,222     | 287                  | 157                     | 505     | 4,633     | 18,084    | 利根町     |

1-1 経済活動別市町村内総生産(名目、実数) 【平成24年度(2012)】

|         | 市町村内<br>総生産<br><br>(1)+(2)-(3) | 農林水産業   |         |       | 鉱業    | 製造業   | 電気・ガス<br>・水道・廃棄物<br>処理業 | 建設業     | 卸売・<br>小売業 | 運輸・郵便業    | 宿泊・飲食<br>サービス業 | 情報通信業   |         |
|---------|--------------------------------|---------|---------|-------|-------|-------|-------------------------|---------|------------|-----------|----------------|---------|---------|
|         |                                | 農業      | 林業      | 水産業   |       |       |                         |         |            |           |                |         |         |
| 茨城県     | 12,397,614                     | 253,204 | 241,638 | 3,031 | 8,535 | 8,658 | 3,889,789               | 326,075 | 597,640    | 1,002,266 | 529,386        | 223,094 | 288,238 |
| 県北地域    | 1,551,882                      | 18,503  | 13,754  | 1,396 | 3,353 | 715   | 675,741                 | 30,937  | 67,951     | 89,636    | 52,108         | 28,347  | 44,949  |
| 県央地域    | 3,052,684                      | 46,834  | 45,673  | 763   | 398   | 1,957 | 543,753                 | 98,092  | 148,443    | 348,681   | 122,339        | 62,897  | 136,882 |
| 鹿行地域    | 1,294,876                      | 65,925  | 61,474  | 167   | 4,284 | 835   | 504,472                 | 65,997  | 65,265     | 80,831    | 80,964         | 22,430  | 5,848   |
| 県南地域    | 4,209,259                      | 45,536  | 44,481  | 579   | 476   | 829   | 1,193,037               | 87,889  | 198,617    | 325,787   | 159,648        | 76,192  | 85,123  |
| 県西地域    | 2,288,914                      | 76,406  | 76,257  | 126   | 23    | 4,322 | 972,785                 | 43,161  | 117,365    | 157,331   | 114,326        | 33,228  | 15,437  |
| 水戸市     | 1,175,035                      | 5,909   | 5,760   | 70    | 79    | 116   | 53,403                  | 21,143  | 55,725     | 205,873   | 43,860         | 31,789  | 111,902 |
| 日立市     | 935,409                        | 2,274   | 1,465   | 68    | 741   | 189   | 457,408                 | 16,330  | 34,357     | 52,975    | 34,709         | 16,761  | 43,165  |
| 土浦市     | 726,687                        | 5,256   | 5,194   | 27    | 36    | 209   | 240,458                 | 17,429  | 37,407     | 67,944    | 42,402         | 16,613  | 27,373  |
| 古河市     | 505,641                        | 9,352   | 9,345   | 4     | 3     | 81    | 201,918                 | 10,410  | 25,589     | 38,384    | 25,440         | 10,110  | 4,677   |
| 石岡市     | 234,602                        | 9,261   | 8,859   | 385   | 18    | 122   | 53,906                  | 7,197   | 16,123     | 20,185    | 11,441         | 4,368   | 3,277   |
| 結城市     | 179,221                        | 11,999  | 11,996  | 0     | 3     | 49    | 68,760                  | 3,885   | 9,193      | 13,424    | 6,816          | 3,189   | 976     |
| 龍ヶ崎市    | 226,341                        | 2,348   | 2,337   | 10    | 0     | 0     | 75,388                  | 5,679   | 8,969      | 20,425    | 7,905          | 5,614   | 204     |
| 下妻市     | 166,476                        | 4,451   | 4,447   | 4     | 0     | 87    | 49,204                  | 3,469   | 11,476     | 17,185    | 10,657         | 3,845   | 543     |
| 常総市     | 304,916                        | 4,958   | 4,938   | 8     | 12    | 0     | 147,507                 | 6,186   | 12,785     | 18,323    | 15,135         | 3,328   | 1,769   |
| 常陸太田市   | 117,324                        | 3,216   | 2,852   | 329   | 35    | 253   | 15,387                  | 3,681   | 9,245      | 7,892     | 4,237          | 1,966   | 228     |
| 高萩市     | 119,196                        | 1,135   | 1,020   | 116   | 0     | 0     | 53,574                  | 2,340   | 5,778      | 6,153     | 3,359          | 1,712   | 520     |
| 北茨城市    | 174,464                        | 3,947   | 1,242   | 130   | 2,575 | 102   | 88,773                  | 4,198   | 7,575      | 7,753     | 4,725          | 3,774   | 330     |
| 笠間市     | 237,794                        | 5,336   | 4,931   | 405   | 0     | 1,553 | 59,887                  | 7,069   | 13,704     | 17,632    | 16,497         | 5,223   | 720     |
| 取手市     | 338,070                        | 1,386   | 1,386   | 0     | 0     | 29    | 144,992                 | 9,939   | 13,487     | 20,972    | 10,640         | 5,310   | 2,651   |
| 牛久市     | 206,699                        | 2,132   | 2,107   | 23    | 3     | 0     | 32,840                  | 5,040   | 13,149     | 20,381    | 7,253          | 5,638   | 20,042  |
| つくば市    | 1,328,051                      | 2,984   | 2,938   | 43    | 3     | 204   | 109,197                 | 17,356  | 55,215     | 107,304   | 28,187         | 23,516  | 21,727  |
| ひたちなか市  | 648,501                        | 4,791   | 4,690   | 6     | 95    | 64    | 294,744                 | 15,789  | 36,042     | 50,078    | 18,183         | 14,398  | 18,040  |
| 鹿嶋市     | 262,561                        | 2,182   | 2,097   | 12    | 73    | 134   | 83,524                  | 15,479  | 14,738     | 21,124    | 14,989         | 4,574   | 2,642   |
| 潮来市     | 77,004                         | 1,759   | 1,700   | 10    | 49    | 116   | 17,390                  | 2,632   | 4,945      | 7,619     | 5,358          | 2,521   | 16      |
| 守谷市     | 274,138                        | 788     | 788     | 0     | 0     | 0     | 138,942                 | 5,849   | 11,324     | 19,015    | 10,005         | 5,663   | 5,315   |
| 常陸大宮市   | 146,066                        | 5,961   | 5,601   | 358   | 3     | 140   | 41,766                  | 3,133   | 7,883      | 11,884    | 3,781          | 2,295   | 646     |
| 那珂市     | 144,097                        | 2,063   | 2,046   | 17    | 0     | 41    | 18,072                  | 5,913   | 10,244     | 13,180    | 7,512          | 2,507   | 649     |
| 筑西市     | 528,647                        | 10,458  | 10,453  | 4     | 0     | 113   | 266,171                 | 9,128   | 28,807     | 30,481    | 17,975         | 5,867   | 6,784   |
| 坂東市     | 222,740                        | 16,061  | 16,052  | 6     | 3     | 3     | 97,664                  | 3,434   | 10,299     | 14,914    | 10,648         | 2,687   | 409     |
| 稲敷市     | 150,700                        | 7,455   | 7,338   | 8     | 109   | 79    | 53,380                  | 2,770   | 9,594      | 10,288    | 5,339          | 2,127   | 54      |
| かすみがうら市 | 206,073                        | 5,784   | 5,480   | 45    | 258   | 55    | 114,073                 | 3,025   | 7,089      | 11,605    | 11,865         | 1,518   | 2,292   |
| 桜川市     | 125,526                        | 4,499   | 4,397   | 99    | 3     | 3,987 | 36,982                  | 2,573   | 7,291      | 9,930     | 4,447          | 1,650   | 74      |
| 神栖市     | 695,316                        | 11,304  | 7,659   | 2     | 3,643 | 404   | 359,825                 | 43,302  | 26,787     | 32,426    | 51,906         | 11,886  | 2,301   |
| 行方市     | 116,811                        | 16,110  | 15,625  | 76    | 408   | 160   | 23,918                  | 2,166   | 10,395     | 8,225     | 4,076          | 1,334   | 72      |
| 鉾田市     | 143,183                        | 34,570  | 34,393  | 66    | 111   | 20    | 19,815                  | 2,418   | 8,400      | 11,436    | 4,636          | 2,115   | 816     |
| つくばみらい市 | 187,357                        | 1,948   | 1,948   | 0     | 0     | 0     | 89,741                  | 2,684   | 11,038     | 11,967    | 15,679         | 1,547   | 482     |
| 小美玉市    | 206,470                        | 15,559  | 15,479  | 50    | 31    | 26    | 64,956                  | 4,184   | 11,385     | 15,561    | 17,306         | 1,462   | 118     |
| 茨城町     | 120,589                        | 9,315   | 9,216   | 50    | 50    | 41    | 15,142                  | 3,228   | 5,646      | 31,342    | 6,009          | 1,241   | 0       |
| 大洗町     | 107,723                        | 876     | 729     | 4     | 143   | 32    | 6,859                   | 1,476   | 4,463      | 4,129     | 4,312          | 3,429   | 547     |
| 城里町     | 40,303                         | 1,843   | 1,685   | 157   | 0     | 84    | 7,147                   | 1,638   | 2,930      | 2,136     | 1,025          | 291     | 53      |
| 東海村     | 372,171                        | 1,141   | 1,137   | 4     | 0     | 0     | 23,542                  | 37,652  | 8,304      | 8,751     | 7,633          | 2,557   | 4,854   |
| 大子町     | 59,423                         | 1,969   | 1,574   | 395   | 0     | 32    | 18,834                  | 1,256   | 3,113      | 2,979     | 1,297          | 1,839   | 59      |
| 美浦村     | 66,262                         | 1,316   | 1,278   | 6     | 31    | 79    | 19,863                  | 1,411   | 2,459      | 1,995     | 1,951          | 504     | 396     |
| 阿見町     | 220,016                        | 1,936   | 1,886   | 31    | 19    | 26    | 113,876                 | 5,253   | 9,789      | 10,743    | 6,105          | 3,451   | 1,158   |
| 河内町     | 21,552                         | 2,272   | 2,272   | 0     | 0     | 26    | 4,173                   | 582     | 1,585      | 1,325     | 522            | 125     | 20      |
| 八千代町    | 77,473                         | 9,966   | 9,966   | 0     | 0     | 0     | 25,115                  | 1,442   | 3,890      | 4,734     | 4,446          | 699     | 33      |
| 五霞町     | 91,322                         | 485     | 485     | 0     | 0     | 0     | 57,072                  | 796     | 3,496      | 2,798     | 13,666         | 252     | 0       |
| 境町      | 86,951                         | 4,179   | 4,179   | 0     | 0     | 0     | 22,393                  | 1,837   | 4,539      | 7,158     | 5,096          | 1,601   | 172     |
| 利根町     | 22,711                         | 669     | 669     | 0     | 0     | 0     | 2,209                   | 3,675   | 1,389      | 1,639     | 354            | 199     | 131     |

主要系列表

(単位:百万円)

| 金融・<br>保険業 | 不動産業      | 専門・科学技術<br>業務支援<br>サービス業 | 公務      | 教育      | 保健衛生<br>・社会事業 | その他の<br>サービス | 小計         | 輸入品に<br>課される<br>税・関税 | (控除)<br>総資本形成<br>に係る消費税 | 第1次産業   | 第2次産業     | 第3次産業     |         |
|------------|-----------|--------------------------|---------|---------|---------------|--------------|------------|----------------------|-------------------------|---------|-----------|-----------|---------|
|            |           |                          |         |         |               |              | (1)        | (2)                  | (3)                     |         |           |           |         |
| 321,956    | 1,182,789 | 1,390,775                | 522,580 | 447,281 | 803,903       | 542,130      | 12,329,764 | 154,053              | 86,203                  | 253,204 | 4,496,087 | 7,580,473 | 茨城県     |
| 33,158     | 145,738   | 58,273                   | 70,240  | 52,365  | 106,779       | 67,948       | 1,543,388  | 19,284               | 10,791                  | 18,503  | 744,408   | 780,478   | 県北地域    |
| 117,968    | 283,860   | 496,799                  | 163,480 | 110,623 | 208,892       | 144,477      | 3,035,977  | 37,933               | 21,226                  | 46,834  | 694,153   | 2,294,991 | 県央地域    |
| 23,269     | 130,198   | 61,174                   | 43,342  | 34,391  | 57,603        | 45,246       | 1,287,789  | 16,090               | 9,004                   | 65,925  | 570,572   | 651,292   | 鹿行地域    |
| 95,858     | 375,942   | 706,159                  | 151,431 | 180,717 | 302,707       | 200,752      | 4,186,222  | 52,304               | 29,268                  | 45,536  | 1,392,483 | 2,748,203 | 県南地域    |
| 51,704     | 247,051   | 68,370                   | 94,087  | 69,185  | 127,922       | 83,707       | 2,276,387  | 28,442               | 15,915                  | 76,406  | 1,094,472 | 1,105,509 | 県西地域    |
| 89,184     | 105,280   | 131,675                  | 87,045  | 59,360  | 97,884        | 68,455       | 1,168,604  | 14,601               | 8,170                   | 5,909   | 109,245   | 1,053,451 | 水戸市     |
| 19,337     | 71,127    | 46,276                   | 20,138  | 28,542  | 54,081        | 32,620       | 930,289    | 11,623               | 6,504                   | 2,274   | 491,954   | 436,061   | 日立市     |
| 23,284     | 57,069    | 46,447                   | 33,088  | 23,837  | 51,160        | 32,735       | 722,710    | 9,030                | 5,053                   | 5,256   | 278,073   | 439,380   | 土浦市     |
| 12,808     | 57,459    | 17,921                   | 20,785  | 17,023  | 28,832        | 22,084       | 502,874    | 6,283                | 3,516                   | 9,352   | 227,589   | 265,933   | 古河市     |
| 7,591      | 30,986    | 8,857                    | 12,840  | 9,403   | 25,142        | 12,617       | 233,318    | 2,915                | 1,631                   | 9,261   | 70,152    | 153,905   | 石岡市     |
| 3,855      | 20,377    | 5,057                    | 6,298   | 6,064   | 12,368        | 5,929        | 178,240    | 2,227                | 1,246                   | 11,999  | 78,003    | 88,238    | 結城市     |
| 5,326      | 25,918    | 13,960                   | 9,732   | 11,359  | 17,713        | 14,562       | 225,102    | 2,813                | 1,574                   | 2,348   | 84,357    | 138,398   | 龍ヶ崎市    |
| 4,878      | 21,809    | 4,921                    | 9,268   | 6,123   | 9,410         | 8,239        | 165,565    | 2,069                | 1,158                   | 4,451   | 60,767    | 100,347   | 下妻市     |
| 5,543      | 31,671    | 11,496                   | 11,108  | 8,432   | 15,368        | 9,639        | 303,248    | 3,789                | 2,120                   | 4,958   | 160,292   | 137,998   | 常総市     |
| 3,758      | 19,159    | 2,396                    | 16,340  | 6,102   | 13,225        | 9,595        | 116,682    | 1,458                | 816                     | 3,216   | 24,886    | 88,580    | 常陸太田市   |
| 2,773      | 11,632    | 3,077                    | 6,930   | 3,389   | 10,253        | 5,919        | 118,543    | 1,481                | 829                     | 1,135   | 59,352    | 58,056    | 高萩市     |
| 3,237      | 17,186    | 3,276                    | 6,573   | 5,707   | 9,820         | 6,534        | 173,509    | 2,168                | 1,213                   | 3,947   | 96,450    | 73,112    | 北茨城市    |
| 5,469      | 30,691    | 10,075                   | 12,720  | 10,616  | 22,684        | 16,616       | 236,493    | 2,955                | 1,653                   | 5,336   | 75,144    | 156,012   | 笠間市     |
| 9,352      | 34,252    | 12,863                   | 13,590  | 12,653  | 26,166        | 17,939       | 336,220    | 4,201                | 2,351                   | 1,386   | 158,508   | 176,325   | 取手市     |
| 5,685      | 25,047    | 11,434                   | 9,472   | 9,014   | 24,668        | 13,772       | 205,568    | 2,568                | 1,437                   | 2,132   | 45,989    | 157,446   | 牛久市     |
| 29,570     | 91,308    | 578,774                  | 32,754  | 80,141  | 94,772        | 47,773       | 1,320,783  | 16,502               | 9,234                   | 2,984   | 164,615   | 1,153,183 | つくば市    |
| 11,288     | 58,108    | 31,714                   | 14,604  | 17,716  | 31,647        | 27,746       | 644,952    | 8,058                | 4,509                   | 4,791   | 330,850   | 309,310   | ひたちなか市  |
| 7,916      | 30,572    | 15,936                   | 9,074   | 9,985   | 16,840        | 11,415       | 261,124    | 3,263                | 1,826                   | 2,182   | 98,396    | 160,547   | 鹿嶋市     |
| 2,612      | 10,317    | 3,436                    | 5,202   | 3,471   | 4,064         | 5,122        | 76,582     | 957                  | 535                     | 1,759   | 22,452    | 52,371    | 潮来市     |
| 5,136      | 21,260    | 9,555                    | 4,596   | 6,530   | 17,317        | 11,345       | 272,638    | 3,406                | 1,906                   | 788     | 150,266   | 121,584   | 守谷市     |
| 3,252      | 18,832    | 2,516                    | 13,823  | 5,500   | 14,017        | 9,839        | 145,267    | 1,815                | 1,016                   | 5,961   | 49,788    | 89,517    | 常陸大宮市   |
| 3,278      | 17,940    | 24,530                   | 8,473   | 5,888   | 15,051        | 7,968        | 143,308    | 1,791                | 1,002                   | 2,063   | 28,357    | 112,889   | 那珂市     |
| 13,626     | 42,633    | 17,038                   | 19,583  | 12,820  | 28,483        | 15,787       | 525,754    | 6,569                | 3,676                   | 10,458  | 295,092   | 220,205   | 筑西市     |
| 3,074      | 25,421    | 4,248                    | 8,451   | 5,498   | 10,194        | 8,517        | 221,521    | 2,768                | 1,549                   | 16,061  | 107,965   | 97,495    | 坂東市     |
| 2,820      | 19,217    | 3,654                    | 9,103   | 4,853   | 9,639         | 9,504        | 149,876    | 1,873                | 1,048                   | 7,455   | 63,053    | 79,367    | 稲敷市     |
| 1,633      | 17,893    | 2,982                    | 7,243   | 4,217   | 6,575         | 7,097        | 204,945    | 2,561                | 1,433                   | 5,784   | 121,217   | 77,944    | かすみがうら市 |
| 2,391      | 18,412    | 2,437                    | 8,267   | 5,319   | 10,858        | 5,723        | 124,839    | 1,560                | 873                     | 4,499   | 48,260    | 72,080    | 桜川市     |
| 7,240      | 53,467    | 34,428                   | 9,428   | 9,515   | 21,812        | 15,482       | 691,511    | 8,640                | 4,835                   | 11,304  | 387,016   | 293,191   | 神栖市     |
| 2,384      | 15,781    | 2,589                    | 9,309   | 5,055   | 7,134         | 7,466        | 116,172    | 1,452                | 812                     | 16,110  | 34,473    | 65,589    | 行方市     |
| 3,118      | 20,062    | 4,785                    | 10,329  | 6,365   | 7,753         | 5,761        | 142,400    | 1,779                | 996                     | 34,570  | 28,236    | 79,594    | 銚田市     |
| 1,946      | 18,162    | 4,170                    | 6,116   | 6,115   | 6,545         | 8,194        | 186,332    | 2,328                | 1,303                   | 1,948   | 100,779   | 83,605    | つくばみらい市 |
| 3,284      | 22,336    | 5,551                    | 20,834  | 4,994   | 10,619        | 7,164        | 205,340    | 2,566                | 1,436                   | 15,559  | 76,368    | 113,413   | 小美玉市    |
| 1,194      | 15,125    | 3,241                    | 7,331   | 3,236   | 13,347        | 4,494        | 119,929    | 1,498                | 838                     | 9,315   | 20,828    | 89,786    | 茨城町     |
| 1,237      | 9,217     | 57,535                   | 2,809   | 2,061   | 4,043         | 4,108        | 107,134    | 1,339                | 749                     | 876     | 11,354    | 94,903    | 大洗町     |
| 727        | 7,297     | 1,333                    | 4,874   | 2,101   | 3,342         | 3,261        | 40,082     | 501                  | 280                     | 1,843   | 10,162    | 28,078    | 城里町     |
| 2,308      | 17,865    | 231,146                  | 4,791   | 4,651   | 10,274        | 4,665        | 370,134    | 4,625                | 2,588                   | 1,141   | 31,845    | 337,148   | 東海村     |
| 801        | 7,802     | 732                      | 6,436   | 3,125   | 5,384         | 3,440        | 59,098     | 738                  | 413                     | 1,969   | 21,978    | 35,151    | 大子町     |
| 780        | 7,966     | 3,379                    | 2,390   | 2,574   | 3,880         | 14,957       | 65,900     | 823                  | 461                     | 1,316   | 22,400    | 42,184    | 美浦村     |
| 2,130      | 18,375    | 8,530                    | 5,865   | 7,977   | 16,114        | 7,484        | 218,812    | 2,734                | 1,530                   | 1,936   | 123,691   | 93,184    | 阿見町     |
| 132        | 3,968     | 654                      | 2,190   | 823     | 1,233         | 1,805        | 21,434     | 268                  | 150                     | 2,272   | 5,784     | 13,379    | 河内町     |
| 2,763      | 10,186    | 2,630                    | 3,434   | 2,791   | 2,584         | 2,337        | 77,049     | 963                  | 539                     | 9,966   | 29,005    | 38,079    | 八千代町    |
| 310        | 6,252     | 599                      | 1,769   | 1,098   | 1,638         | 592          | 90,822     | 1,135                | 635                     | 485     | 60,568    | 29,769    | 五霞町     |
| 2,455      | 12,833    | 2,023                    | 5,124   | 4,017   | 8,188         | 4,861        | 86,475     | 1,080                | 605                     | 4,179   | 26,931    | 55,365    | 境町      |
| 472        | 4,522     | 900                      | 2,453   | 1,221   | 1,784         | 968          | 22,587     | 282                  | 158                     | 669     | 3,598     | 18,320    | 利根町     |

1-1 経済活動別市町村内総生産(名目、実数) 【平成25年度(2013)】

|         | 市町村内<br>総生産<br><br>(1)+(2)-(3) | 農林水産業   |         |       | 鉱業    | 製造業   | 電気・ガス<br>・水道・廃棄物<br>処理業 | 建設業     | 卸売・<br>小売業 | 運輸・郵便業    | 宿泊・飲食<br>サービス業 | 情報通信業   |         |
|---------|--------------------------------|---------|---------|-------|-------|-------|-------------------------|---------|------------|-----------|----------------|---------|---------|
|         |                                | 農業      | 林業      | 水産業   |       |       |                         |         |            |           |                |         |         |
| 茨城県     | 12,413,179                     | 249,574 | 236,087 | 3,660 | 9,827 | 9,591 | 3,739,834               | 392,655 | 614,497    | 1,052,958 | 527,992        | 233,359 | 281,096 |
| 県北地域    | 1,458,546                      | 19,921  | 14,625  | 1,723 | 3,574 | 883   | 563,839                 | 31,118  | 78,280     | 94,369    | 49,977         | 30,274  | 41,500  |
| 県央地域    | 2,987,858                      | 47,337  | 45,874  | 932   | 531   | 2,165 | 453,779                 | 131,887 | 146,608    | 352,480   | 122,237        | 65,655  | 127,547 |
| 鹿行地域    | 1,431,050                      | 72,449  | 66,999  | 199   | 5,251 | 923   | 588,566                 | 95,088  | 65,346     | 90,284    | 81,954         | 23,465  | 6,394   |
| 県南地域    | 4,260,810                      | 43,983  | 42,873  | 653   | 457   | 965   | 1,174,806               | 89,943  | 209,943    | 349,510   | 163,351        | 79,260  | 88,560  |
| 県西地域    | 2,274,915                      | 65,884  | 65,717  | 153   | 13    | 4,655 | 958,844                 | 44,620  | 114,320    | 166,315   | 110,473        | 34,704  | 17,094  |
| 水戸市     | 1,147,660                      | 5,804   | 5,649   | 83    | 72    | 137   | 44,010                  | 22,202  | 55,049     | 202,555   | 43,609         | 33,541  | 102,227 |
| 日立市     | 865,334                        | 1,862   | 1,126   | 78    | 657   | 248   | 373,696                 | 16,007  | 42,829     | 54,516    | 33,364         | 17,754  | 39,262  |
| 土浦市     | 757,730                        | 4,413   | 4,338   | 32    | 43    | 241   | 267,668                 | 17,695  | 30,329     | 73,590    | 45,724         | 17,445  | 24,825  |
| 古河市     | 573,437                        | 6,458   | 6,454   | 3     | 2     | 85    | 267,003                 | 10,787  | 26,621     | 39,904    | 26,029         | 10,644  | 5,228   |
| 石岡市     | 274,773                        | 10,025  | 9,608   | 398   | 19    | 137   | 93,867                  | 6,991   | 14,014     | 21,322    | 11,798         | 4,687   | 2,600   |
| 結城市     | 175,435                        | 10,818  | 10,816  | 0     | 2     | 49    | 65,629                  | 4,033   | 8,303      | 14,085    | 6,639          | 3,312   | 1,062   |
| 龍ヶ崎市    | 212,261                        | 2,154   | 2,138   | 16    | 0     | 0     | 57,745                  | 5,920   | 10,854     | 21,095    | 7,924          | 5,661   | 220     |
| 下妻市     | 169,310                        | 4,813   | 4,807   | 5     | 0     | 98    | 52,729                  | 3,563   | 9,900      | 18,673    | 10,458         | 3,938   | 455     |
| 常総市     | 319,714                        | 4,819   | 4,802   | 11    | 7     | 0     | 157,460                 | 6,067   | 13,652     | 20,477    | 15,485         | 3,391   | 2,104   |
| 常陸太田市   | 114,678                        | 3,527   | 3,108   | 398   | 22    | 284   | 12,136                  | 3,803   | 9,117      | 8,737     | 4,025          | 2,101   | 336     |
| 高萩市     | 117,853                        | 1,319   | 1,179   | 140   | 0     | 0     | 52,378                  | 2,388   | 5,596      | 6,680     | 3,157          | 1,793   | 885     |
| 北茨城市    | 168,268                        | 4,322   | 1,267   | 161   | 2,893 | 127   | 79,952                  | 4,235   | 9,312      | 8,483     | 4,689          | 4,025   | 323     |
| 笠間市     | 243,288                        | 5,443   | 4,949   | 494   | 0     | 1,685 | 67,467                  | 7,317   | 12,882     | 17,393    | 16,276         | 5,333   | 929     |
| 取手市     | 329,095                        | 1,495   | 1,495   | 0     | 0     | 46    | 133,883                 | 10,085  | 14,951     | 23,657    | 10,595         | 5,421   | 2,256   |
| 牛久市     | 221,192                        | 1,766   | 1,737   | 27    | 2     | 0     | 30,672                  | 5,313   | 19,567     | 22,719    | 7,384          | 5,705   | 26,301  |
| つくば市    | 1,348,804                      | 3,054   | 2,993   | 59    | 2     | 251   | 95,304                  | 17,971  | 63,774     | 111,687   | 28,836         | 24,714  | 23,833  |
| ひたちなか市  | 568,892                        | 4,321   | 4,174   | 8     | 139   | 82    | 214,456                 | 15,851  | 29,708     | 53,266    | 18,052         | 14,788  | 17,577  |
| 鹿嶋市     | 313,491                        | 2,596   | 2,478   | 16    | 101   | 153   | 131,296                 | 17,444  | 15,137     | 20,801    | 13,662         | 4,783   | 2,330   |
| 潮来市     | 80,714                         | 1,977   | 1,903   | 16    | 58    | 130   | 17,610                  | 2,833   | 6,513      | 8,685     | 5,344          | 2,649   | 16      |
| 守谷市     | 274,596                        | 766     | 766     | 0     | 0     | 0     | 136,885                 | 5,830   | 12,286     | 20,357    | 9,623          | 6,000   | 3,673   |
| 常陸大宮市   | 140,406                        | 6,901   | 6,455   | 443   | 2     | 186   | 34,857                  | 3,222   | 7,546      | 12,988    | 3,542          | 2,472   | 621     |
| 那珂市     | 149,006                        | 2,235   | 2,214   | 21    | 0     | 39    | 21,249                  | 5,709   | 9,823      | 13,916    | 7,375          | 2,603   | 1,214   |
| 筑西市     | 434,082                        | 11,302  | 11,297  | 5     | 0     | 124   | 173,398                 | 9,276   | 22,710     | 32,981    | 17,292         | 6,140   | 7,645   |
| 坂東市     | 227,012                        | 11,041  | 11,031  | 8     | 2     | 7     | 102,910                 | 3,799   | 13,833     | 14,177    | 10,546         | 2,950   | 291     |
| 稲敷市     | 147,539                        | 6,510   | 6,411   | 11    | 88    | 75    | 51,949                  | 2,907   | 7,040      | 11,836    | 5,297          | 2,230   | 54      |
| かすみがうら市 | 179,110                        | 5,746   | 5,440   | 62    | 244   | 68    | 86,238                  | 3,076   | 7,441      | 13,016    | 10,960         | 1,535   | 2,659   |
| 桜川市     | 125,830                        | 4,649   | 4,526   | 121   | 2     | 4,293 | 37,543                  | 2,780   | 6,667      | 10,354    | 4,244          | 1,723   | 58      |
| 神栖市     | 768,228                        | 12,574  | 7,938   | 3     | 4,633 | 440   | 394,114                 | 70,147  | 25,400     | 38,142    | 54,797         | 12,480  | 2,917   |
| 行方市     | 114,884                        | 15,389  | 14,938  | 91    | 359   | 183   | 23,965                  | 2,148   | 8,368      | 9,414     | 3,635          | 1,351   | 73      |
| 鉾田市     | 153,733                        | 39,914  | 39,741  | 73    | 101   | 16    | 21,581                  | 2,516   | 9,928      | 13,243    | 4,517          | 2,202   | 1,057   |
| つくばみらい市 | 208,957                        | 1,925   | 1,925   | 0     | 0     | 0     | 103,829                 | 2,984   | 15,614     | 12,665    | 16,386         | 1,565   | 491     |
| 小美玉市    | 207,285                        | 15,097  | 14,995  | 67    | 35    | 33    | 64,410                  | 4,371   | 12,654     | 16,674    | 17,377         | 1,485   | 120     |
| 茨城町     | 120,757                        | 9,846   | 9,719   | 67    | 60    | 42    | 12,290                  | 3,059   | 6,419      | 33,576    | 6,244          | 1,335   | 0       |
| 大洗町     | 106,650                        | 1,078   | 847     | 5     | 225   | 36    | 6,359                   | 1,576   | 3,208      | 4,180     | 4,472          | 3,603   | 540     |
| 城里町     | 42,534                         | 2,181   | 2,001   | 180   | 0     | 111   | 8,004                   | 1,522   | 4,306      | 2,304     | 927            | 297     | 64      |
| 東海村     | 401,785                        | 1,332   | 1,326   | 5     | 0     | 0     | 15,534                  | 70,279  | 12,560     | 8,614     | 7,907          | 2,670   | 4,876   |
| 大子町     | 52,007                         | 1,991   | 1,488   | 503   | 0     | 39    | 10,821                  | 1,463   | 3,880      | 2,966     | 1,200          | 2,129   | 74      |
| 美浦村     | 67,331                         | 1,251   | 1,206   | 8     | 37    | 88    | 21,014                  | 1,536   | 2,584      | 2,230     | 1,936          | 494     | 367     |
| 阿見町     | 195,342                        | 1,849   | 1,786   | 40    | 23    | 29    | 88,920                  | 5,330   | 8,951      | 12,357    | 6,067          | 3,488   | 1,135   |
| 河内町     | 21,496                         | 2,224   | 2,224   | 0     | 0     | 29    | 4,914                   | 597     | 1,146      | 1,382     | 459            | 123     | 13      |
| 八千代町    | 75,650                         | 8,496   | 8,496   | 0     | 0     | 0     | 23,035                  | 1,511   | 4,814      | 4,917     | 4,084          | 701     | 33      |
| 那珂町     | 82,712                         | 507     | 507     | 0     | 0     | 0     | 52,390                  | 837     | 2,016      | 3,299     | 10,985         | 244     | 0       |
| 境町      | 91,734                         | 2,981   | 2,981   | 0     | 0     | 0     | 26,748                  | 1,967   | 5,804      | 7,449     | 4,711          | 1,660   | 219     |
| 利根町     | 22,583                         | 805     | 805     | 0     | 0     | 0     | 1,917                   | 3,707   | 1,392      | 1,597     | 363            | 194     | 132     |





1-1 経済活動別市町村内総生産(名目、実数) 【平成26年度(2014)】

|         | 市町村内<br>総生産<br><br>(1)+(2)-(3) | 農林水産業   |         |       | 鉱業     | 製造業    | 電気・ガス<br>・水道・廃棄物<br>処理業 | 建設業     | 卸売・<br>小売業 | 運輸・郵便業    | 宿泊・飲食<br>サービス業 | 情報通信業   |         |
|---------|--------------------------------|---------|---------|-------|--------|--------|-------------------------|---------|------------|-----------|----------------|---------|---------|
|         |                                | 農業      | 林業      | 水産業   |        |        |                         |         |            |           |                |         |         |
| 茨城県     | 12,684,160                     | 234,996 | 218,340 | 4,337 | 12,319 | 10,059 | 3,939,363               | 429,846 | 600,596    | 1,042,505 | 529,886        | 235,318 | 275,719 |
| 県北地域    | 1,452,261                      | 17,967  | 11,214  | 2,073 | 4,680  | 1,023  | 558,392                 | 32,732  | 70,384     | 94,500    | 49,570         | 30,751  | 40,803  |
| 県央地域    | 3,072,146                      | 43,228  | 41,633  | 1,124 | 471    | 2,263  | 543,145                 | 143,756 | 140,485    | 351,145   | 126,025        | 65,692  | 111,979 |
| 鹿行地域    | 1,502,931                      | 65,457  | 58,658  | 223   | 6,576  | 978    | 649,604                 | 110,575 | 63,396     | 89,025    | 80,054         | 23,191  | 7,539   |
| 県南地域    | 4,305,075                      | 46,053  | 44,758  | 723   | 572    | 1,068  | 1,159,085               | 95,946  | 211,174    | 340,189   | 168,611        | 80,364  | 95,082  |
| 県西地域    | 2,351,747                      | 62,292  | 62,076  | 195   | 20     | 4,727  | 1,029,137               | 46,836  | 115,157    | 167,647   | 105,626        | 35,320  | 20,316  |
| 水戸市     | 1,124,719                      | 5,371   | 5,175   | 103   | 93     | 152    | 48,072                  | 24,089  | 53,276     | 199,112   | 44,477         | 33,944  | 83,924  |
| 日立市     | 827,989                        | 2,079   | 1,012   | 82    | 985    | 304    | 340,949                 | 16,157  | 32,773     | 54,146    | 33,309         | 18,109  | 37,891  |
| 土浦市     | 710,697                        | 5,300   | 5,211   | 38    | 51     | 266    | 218,349                 | 18,640  | 30,125     | 71,559    | 50,481         | 17,813  | 20,324  |
| 古河市     | 578,726                        | 6,531   | 6,522   | 7     | 3      | 79     | 262,820                 | 11,043  | 29,301     | 42,421    | 26,629         | 10,936  | 6,436   |
| 石岡市     | 267,406                        | 9,814   | 9,407   | 384   | 23     | 149    | 86,661                  | 7,309   | 13,263     | 21,962    | 11,869         | 4,923   | 1,455   |
| 結城市     | 193,051                        | 8,081   | 8,075   | 3     | 3      | 41     | 83,565                  | 4,219   | 8,136      | 15,027    | 6,522          | 3,361   | 1,339   |
| 龍ヶ崎市    | 224,250                        | 2,146   | 2,125   | 21    | 0      | 0      | 70,030                  | 6,298   | 10,121     | 20,541    | 8,175          | 5,614   | 262     |
| 下妻市     | 191,443                        | 4,389   | 4,378   | 10    | 0      | 100    | 72,893                  | 3,672   | 13,025     | 18,584    | 9,962          | 3,913   | 121     |
| 常総市     | 336,088                        | 4,622   | 4,601   | 10    | 10     | 0      | 174,107                 | 6,334   | 12,767     | 19,153    | 14,925         | 3,371   | 2,729   |
| 常陸太田市   | 116,817                        | 2,863   | 2,368   | 462   | 33     | 301    | 14,247                  | 4,090   | 8,850      | 8,913     | 3,932          | 2,139   | 466     |
| 高萩市     | 115,251                        | 837     | 676     | 161   | 0      | 0      | 51,465                  | 2,419   | 3,684      | 7,098     | 2,993          | 1,803   | 1,447   |
| 北茨城市    | 182,544                        | 4,792   | 933     | 199   | 3,660  | 149    | 90,033                  | 4,264   | 12,407     | 8,914     | 4,768          | 3,923   | 350     |
| 笠間市     | 229,548                        | 4,456   | 3,870   | 586   | 0      | 1,724  | 55,654                  | 8,174   | 11,588     | 17,718    | 15,823         | 5,245   | 1,311   |
| 取手市     | 338,459                        | 1,385   | 1,385   | 0     | 0      | 59     | 141,825                 | 10,423  | 18,049     | 24,374    | 10,598         | 5,468   | 1,264   |
| 牛久市     | 239,662                        | 1,733   | 1,700   | 31    | 3      | 0      | 42,862                  | 5,758   | 12,514     | 22,682    | 7,139          | 5,699   | 38,106  |
| つくば市    | 1,389,487                      | 4,441   | 4,356   | 82    | 3      | 290    | 96,282                  | 19,507  | 68,240     | 103,898   | 29,370         | 24,983  | 27,394  |
| ひたちなか市  | 671,159                        | 2,472   | 2,375   | 10    | 87     | 100    | 309,663                 | 16,933  | 28,693     | 54,732    | 18,393         | 14,681  | 18,253  |
| 鹿嶋市     | 345,092                        | 2,021   | 1,894   | 17    | 110    | 166    | 161,152                 | 21,034  | 13,168     | 20,765    | 12,432         | 4,851   | 1,879   |
| 潮来市     | 80,762                         | 1,635   | 1,545   | 21    | 69     | 142    | 16,877                  | 2,976   | 6,749      | 8,707     | 5,539          | 2,623   | 9       |
| 守谷市     | 288,002                        | 641     | 641     | 0     | 0      | 0      | 147,917                 | 6,501   | 14,609     | 21,074    | 9,115          | 6,248   | 577     |
| 常陸大宮市   | 155,342                        | 4,813   | 4,276   | 534   | 3      | 225    | 50,705                  | 3,490   | 8,276      | 12,215    | 3,427          | 2,591   | 552     |
| 那珂市     | 149,471                        | 1,607   | 1,579   | 27    | 0      | 31     | 20,103                  | 6,148   | 8,814      | 13,800    | 7,463          | 2,622   | 2,495   |
| 筑西市     | 441,135                        | 10,559  | 10,549  | 10    | 0      | 124    | 183,338                 | 9,787   | 19,061     | 32,530    | 16,852         | 6,214   | 9,201   |
| 坂東市     | 229,926                        | 11,258  | 11,245  | 10    | 3      | 14     | 100,596                 | 4,152   | 17,516     | 14,433    | 10,501         | 3,142   | 79      |
| 稲敷市     | 149,639                        | 6,743   | 6,608   | 21    | 115    | 69     | 49,509                  | 3,177   | 9,960      | 10,941    | 6,123          | 2,272   | 51      |
| かすみがうら市 | 189,410                        | 6,118   | 5,736   | 75    | 307    | 76     | 95,952                  | 3,318   | 6,876      | 13,520    | 10,311         | 1,506   | 3,368   |
| 桜川市     | 120,267                        | 4,637   | 4,491   | 144   | 3      | 4,368  | 34,539                  | 3,069   | 5,090      | 9,659     | 4,305          | 1,770   | 53      |
| 神栖市     | 820,853                        | 13,928  | 8,110   | 3     | 5,814  | 456    | 430,569                 | 81,681  | 25,145     | 38,487    | 54,167         | 12,209  | 4,064   |
| 行方市     | 106,449                        | 13,354  | 12,793  | 99    | 461    | 200    | 18,679                  | 2,221   | 8,067      | 8,543     | 3,346          | 1,323   | 239     |
| 鉾田市     | 149,774                        | 34,520  | 34,316  | 82    | 122    | 14     | 22,328                  | 2,663   | 10,267     | 12,522    | 4,569          | 2,186   | 1,348   |
| つくばみらい市 | 200,165                        | 2,000   | 1,997   | 3     | 0      | 0      | 91,796                  | 3,380   | 15,689     | 12,973    | 16,316         | 1,560   | 548     |
| 小美玉市    | 215,737                        | 16,096  | 15,962  | 92    | 42     | 41     | 69,783                  | 4,612   | 11,626     | 16,787    | 19,045         | 1,443   | 130     |
| 茨城町     | 120,033                        | 9,590   | 9,426   | 92    | 72     | 41     | 11,575                  | 3,044   | 6,598      | 33,994    | 6,828          | 1,379   | 0       |
| 大洗町     | 109,196                        | 1,039   | 854     | 7     | 178    | 38     | 5,492                   | 1,702   | 5,711      | 3,774     | 4,700          | 3,413   | 560     |
| 城里町     | 40,881                         | 1,790   | 1,585   | 206   | 0      | 135    | 7,626                   | 1,625   | 3,446      | 2,342     | 876            | 296     | 88      |
| 東海村     | 411,402                        | 807     | 807     | 0     | 0      | 0      | 15,178                  | 77,428  | 10,732     | 8,886     | 8,420          | 2,669   | 5,218   |
| 大子町     | 54,317                         | 2,583   | 1,949   | 634   | 0      | 45     | 10,993                  | 2,312   | 4,393      | 3,214     | 1,141          | 2,186   | 97      |
| 美浦村     | 65,507                         | 1,052   | 998     | 10    | 44     | 93     | 20,857                  | 1,555   | 1,875      | 2,085     | 1,846          | 476     | 388     |
| 阿見町     | 198,057                        | 1,889   | 1,803   | 58    | 28     | 35     | 89,182                  | 5,763   | 7,512      | 11,915    | 6,459          | 3,499   | 1,195   |
| 河内町     | 21,998                         | 2,254   | 2,254   | 0     | 0      | 31     | 5,936                   | 552     | 1,009      | 1,169     | 430            | 116     | 0       |
| 八千代町    | 80,339                         | 8,390   | 8,390   | 0     | 0      | 0      | 26,702                  | 1,588   | 5,069      | 5,007     | 3,866          | 694     | 35      |
| 五霞町     | 89,203                         | 517     | 517     | 0     | 0      | 0      | 62,223                  | 840     | 1,772      | 3,541     | 7,367          | 233     | 0       |
| 境町      | 91,569                         | 3,307   | 3,307   | 0     | 0      | 0      | 28,355                  | 2,134   | 3,420      | 7,291     | 4,696          | 1,686   | 324     |
| 利根町     | 22,333                         | 538     | 538     | 0     | 0      | 0      | 1,928                   | 3,765   | 1,331      | 1,498     | 380            | 187     | 149     |

主要系列表

(単位:百万円)

| 金融・<br>保険業 | 不動産業      | 専門・科学技術<br>業務支援<br>サービス業 | 公務      | 教育      | 保健衛生<br>・社会事業 | その他の<br>サービス | 小計         | 輸入品に<br>課される<br>税・関税 | (控除)<br>総資本形成<br>に係る消費税 | 第1次産業   | 第2次産業     | 第3次産業     |         |
|------------|-----------|--------------------------|---------|---------|---------------|--------------|------------|----------------------|-------------------------|---------|-----------|-----------|---------|
|            |           |                          |         |         |               |              | (1)        | (2)                  | (3)                     |         |           |           |         |
| 336,253    | 1,192,064 | 1,455,327                | 509,008 | 431,403 | 843,903       | 517,218      | 12,583,464 | 224,026              | 123,330                 | 234,996 | 4,550,018 | 7,798,450 | 茨城県     |
| 33,028     | 145,660   | 71,495                   | 68,377  | 49,001  | 111,274       | 65,774       | 1,440,732  | 25,650               | 14,121                  | 17,967  | 629,798   | 792,967   | 県北地域    |
| 121,589    | 283,205   | 497,330                  | 158,491 | 108,379 | 212,648       | 138,398      | 3,047,758  | 54,260               | 29,871                  | 43,228  | 685,893   | 2,318,636 | 県央地域    |
| 25,390     | 131,523   | 63,586                   | 42,284  | 32,687  | 62,273        | 43,438       | 1,490,999  | 26,545               | 14,613                  | 65,457  | 713,978   | 711,565   | 鹿行地域    |
| 102,486    | 383,183   | 750,868                  | 148,557 | 174,298 | 322,037       | 191,898      | 4,270,898  | 76,036               | 41,859                  | 46,053  | 1,371,327 | 2,853,517 | 県南地域    |
| 53,760     | 248,493   | 72,048                   | 91,299  | 67,039  | 135,671       | 77,711       | 2,333,077  | 41,536               | 22,866                  | 62,292  | 1,149,021 | 1,121,764 | 県西地域    |
| 91,343     | 103,970   | 122,557                  | 83,694  | 57,837  | 98,230        | 65,744       | 1,115,791  | 19,865               | 10,936                  | 5,371   | 101,500   | 1,008,920 | 水戸市     |
| 20,061     | 70,796    | 58,946                   | 19,857  | 26,729  | 57,021        | 32,289       | 821,416    | 14,624               | 8,051                   | 2,079   | 374,026   | 445,311   | 日立市     |
| 24,970     | 56,334    | 48,583                   | 33,785  | 22,513  | 54,380        | 31,634       | 705,055    | 12,552               | 6,910                   | 5,300   | 248,740   | 451,016   | 土浦市     |
| 13,408     | 57,495    | 18,600                   | 20,112  | 15,894  | 31,937        | 20,487       | 574,132    | 10,221               | 5,627                   | 6,531   | 292,201   | 275,399   | 古河市     |
| 8,042      | 30,724    | 10,550                   | 11,414  | 8,697   | 26,387        | 12,065       | 265,284    | 4,723                | 2,600                   | 9,814   | 100,073   | 155,397   | 石岡市     |
| 3,972      | 20,855    | 4,829                    | 6,172   | 6,187   | 13,621        | 5,591        | 191,518    | 3,410                | 1,877                   | 8,081   | 91,742    | 91,695    | 結城市     |
| 5,170      | 26,396    | 14,747                   | 9,720   | 10,900  | 18,679        | 13,669       | 222,470    | 3,961                | 2,180                   | 2,146   | 80,151    | 140,173   | 龍ヶ崎市    |
| 4,551      | 21,798    | 4,167                    | 8,903   | 6,149   | 9,809         | 7,887        | 189,923    | 3,381                | 1,861                   | 4,389   | 86,018    | 99,517    | 下妻市     |
| 5,493      | 31,802    | 13,031                   | 11,158  | 8,445   | 16,761        | 8,723        | 333,420    | 5,936                | 3,268                   | 4,622   | 186,874   | 141,925   | 常総市     |
| 3,489      | 19,183    | 2,945                    | 15,044  | 5,863   | 14,378        | 9,187        | 115,890    | 2,063                | 1,136                   | 2,863   | 23,398    | 89,630    | 常陸太田市   |
| 2,738      | 11,805    | 3,081                    | 6,849   | 3,071   | 9,661         | 5,385        | 114,336    | 2,036                | 1,121                   | 837     | 55,149    | 58,349    | 高萩市     |
| 3,204      | 17,234    | 3,258                    | 6,396   | 5,636   | 9,529         | 6,239        | 181,095    | 3,224                | 1,775                   | 4,792   | 102,589   | 73,714    | 北茨城市    |
| 5,658      | 30,346    | 9,567                    | 12,152  | 10,082  | 23,374        | 14,853       | 227,726    | 4,054                | 2,232                   | 4,456   | 68,966    | 154,304   | 笠間市     |
| 9,654      | 34,348    | 12,072                   | 12,189  | 12,127  | 25,863        | 16,074       | 335,772    | 5,978                | 3,291                   | 1,385   | 159,933   | 174,455   | 取手市     |
| 5,715      | 25,330    | 11,949                   | 9,710   | 8,792   | 27,476        | 12,293       | 237,759    | 4,233                | 2,330                   | 1,733   | 55,377    | 180,650   | 牛久市     |
| 34,220     | 95,506    | 615,975                  | 32,309  | 77,590  | 102,097       | 46,356       | 1,378,457  | 24,541               | 13,510                  | 4,441   | 164,812   | 1,209,203 | つくば市    |
| 11,514     | 60,350    | 35,788                   | 13,927  | 17,652  | 34,474        | 28,206       | 665,831    | 11,854               | 6,526                   | 2,472   | 338,456   | 324,903   | ひたちなか市  |
| 8,275      | 30,871    | 15,653                   | 9,191   | 9,548   | 19,679        | 11,668       | 342,353    | 6,095                | 3,355                   | 2,021   | 174,486   | 165,846   | 鹿嶋市     |
| 2,910      | 10,184    | 4,727                    | 5,009   | 3,231   | 3,899         | 4,906        | 80,121     | 1,426                | 785                     | 1,635   | 23,768    | 54,719    | 潮来市     |
| 5,215      | 22,130    | 10,748                   | 4,756   | 6,217   | 18,954        | 11,014       | 285,716    | 5,087                | 2,800                   | 641     | 162,526   | 122,549   | 守谷市     |
| 2,897      | 18,939    | 2,241                    | 13,889  | 4,744   | 15,508        | 9,598        | 154,109    | 2,744                | 1,510                   | 4,813   | 59,205    | 90,091    | 常陸大宮市   |
| 3,862      | 18,356    | 25,060                   | 8,154   | 5,753   | 16,327        | 7,689        | 148,284    | 2,640                | 1,453                   | 1,607   | 28,948    | 117,730   | 那珂市     |
| 15,043     | 43,705    | 16,375                   | 18,986  | 12,249  | 28,458        | 15,152       | 437,633    | 7,791                | 4,289                   | 10,559  | 202,523   | 224,551   | 筑西市     |
| 3,447      | 25,001    | 4,641                    | 8,420   | 5,553   | 10,878        | 8,470        | 228,100    | 4,061                | 2,236                   | 11,258  | 118,125   | 98,717    | 坂東市     |
| 2,618      | 20,127    | 3,445                    | 8,783   | 4,973   | 10,332        | 9,328        | 148,451    | 2,643                | 1,455                   | 6,743   | 59,538    | 82,170    | 稲敷市     |
| 1,457      | 17,984    | 3,883                    | 6,873   | 3,904   | 6,705         | 6,056        | 187,906    | 3,345                | 1,842                   | 6,118   | 102,904   | 78,884    | かすみがうら市 |
| 2,272      | 18,483    | 2,451                    | 7,461   | 4,723   | 11,325        | 5,108        | 119,312    | 2,124                | 1,169                   | 4,637   | 43,996    | 70,679    | 桜川市     |
| 8,143      | 54,615    | 34,550                   | 9,293   | 9,487   | 22,910        | 14,633       | 814,337    | 14,498               | 7,981                   | 13,928  | 456,169   | 344,239   | 神栖市     |
| 2,673      | 15,768    | 3,931                    | 9,086   | 3,982   | 7,503         | 6,691        | 105,604    | 1,880                | 1,035                   | 13,354  | 26,946    | 65,304    | 行方市     |
| 3,390      | 20,086    | 4,726                    | 9,706   | 6,440   | 8,282         | 5,539        | 148,585    | 2,645                | 1,456                   | 34,520  | 32,608    | 81,456    | 銚田市     |
| 2,105      | 18,627    | 4,611                    | 6,316   | 6,701   | 7,460         | 8,493        | 198,576    | 3,535                | 1,946                   | 2,000   | 107,485   | 89,090    | つくばみらい市 |
| 3,765      | 22,677    | 5,381                    | 21,211  | 4,933   | 9,933         | 6,560        | 214,025    | 3,810                | 2,098                   | 16,096  | 81,451    | 116,478   | 小美玉市    |
| 1,153      | 12,887    | 3,610                    | 7,437   | 3,303   | 13,706        | 3,933        | 119,080    | 2,120                | 1,167                   | 9,590   | 18,214    | 91,276    | 茨城町     |
| 1,258      | 9,039     | 58,904                   | 2,666   | 2,095   | 4,208         | 3,731        | 108,329    | 1,929                | 1,062                   | 1,039   | 11,241    | 96,050    | 大洗町     |
| 730        | 7,295     | 1,198                    | 4,874   | 2,020   | 2,935         | 3,281        | 40,556     | 722                  | 397                     | 1,790   | 11,207    | 27,559    | 城里町     |
| 2,306      | 18,283    | 235,265                  | 4,376   | 4,702   | 9,463         | 4,401        | 408,136    | 7,266                | 4,000                   | 807     | 25,910    | 381,418   | 東海村     |
| 639        | 7,704     | 1,024                    | 6,342   | 2,959   | 5,178         | 3,076        | 53,886     | 959                  | 528                     | 2,583   | 15,431    | 35,872    | 大子町     |
| 682        | 8,043     | 3,104                    | 2,384   | 2,473   | 3,708         | 14,368       | 64,987     | 1,157                | 637                     | 1,052   | 22,825    | 41,110    | 美浦村     |
| 2,188      | 19,153    | 10,082                   | 5,816   | 7,265   | 16,280        | 8,253        | 196,485    | 3,498                | 1,926                   | 1,889   | 96,728    | 97,868    | 阿見町     |
| 102        | 3,984     | 591                      | 2,136   | 825     | 1,281         | 1,407        | 21,824     | 389                  | 214                     | 2,254   | 6,976     | 12,594    | 河内町     |
| 2,822      | 10,519    | 4,430                    | 3,323   | 2,831   | 2,349         | 2,076        | 79,701     | 1,419                | 781                     | 8,390   | 31,772    | 39,539    | 八千代町    |
| 267        | 6,216     | 751                      | 1,759   | 1,001   | 1,457         | 551          | 88,495     | 1,575                | 867                     | 517     | 63,994    | 23,983    | 五霞町     |
| 2,484      | 12,619    | 2,774                    | 5,005   | 4,005   | 9,077         | 3,666        | 90,842     | 1,617                | 890                     | 3,307   | 31,775    | 55,760    | 境町      |
| 347        | 4,497     | 525                      | 2,366   | 1,322   | 2,432         | 889          | 22,156     | 394                  | 217                     | 538     | 3,259     | 18,358    | 利根町     |

1-1 経済活動別市町村内総生産(名目、実数) 【平成27年度(2015)】

|         | 市町村内<br>総生産<br><br>(1)+(2)-(3) | 農林水産業   |         |       | 鉱業     | 製造業   | 電気・ガス<br>・水道・廃棄物<br>処理業 | 建設業     | 卸売・<br>小売業 | 運輸・郵便業    | 宿泊・飲食<br>サービス業 | 情報通信業   |         |
|---------|--------------------------------|---------|---------|-------|--------|-------|-------------------------|---------|------------|-----------|----------------|---------|---------|
|         |                                | 農業      | 林業      | 水産業   |        |       |                         |         |            |           |                |         |         |
| 茨城県     | 13,374,797                     | 272,392 | 256,755 | 4,215 | 11,422 | 9,952 | 4,283,387               | 465,310 | 706,083    | 1,053,398 | 569,717        | 227,269 | 288,617 |
| 県北地域    | 1,589,447                      | 20,220  | 13,370  | 2,034 | 4,816  | 1,012 | 661,826                 | 34,397  | 89,833     | 96,500    | 51,010         | 29,918  | 42,457  |
| 県央地域    | 3,249,689                      | 52,012  | 50,607  | 1,073 | 332    | 2,212 | 584,341                 | 165,910 | 172,547    | 354,582   | 134,561        | 63,679  | 121,195 |
| 鹿行地域    | 1,653,594                      | 74,617  | 68,695  | 208   | 5,714  | 913   | 760,701                 | 113,814 | 79,025     | 89,618    | 85,200         | 23,197  | 9,461   |
| 県南地域    | 4,525,673                      | 51,619  | 50,366  | 714   | 539    | 1,104 | 1,300,662               | 101,596 | 235,302    | 340,252   | 183,610        | 77,364  | 91,058  |
| 県西地域    | 2,356,394                      | 73,924  | 73,716  | 185   | 22     | 4,711 | 975,857                 | 49,593  | 129,376    | 172,446   | 115,337        | 33,111  | 24,446  |
| 水戸市     | 1,202,933                      | 6,118   | 5,931   | 96    | 90     | 118   | 51,934                  | 24,992  | 73,901     | 197,751   | 47,408         | 32,691  | 92,799  |
| 日立市     | 962,928                        | 2,089   | 1,197   | 81    | 811    | 261   | 454,313                 | 17,499  | 44,725     | 54,610    | 34,518         | 17,665  | 40,053  |
| 土浦市     | 742,991                        | 5,961   | 5,881   | 35    | 45     | 272   | 225,612                 | 19,163  | 45,527     | 70,554    | 54,229         | 16,302  | 21,492  |
| 古河市     | 615,852                        | 8,075   | 8,064   | 8     | 3      | 77    | 272,002                 | 11,752  | 42,540     | 45,908    | 28,952         | 10,210  | 9,400   |
| 石岡市     | 256,018                        | 11,780  | 11,365  | 394   | 21     | 166   | 66,136                  | 7,735   | 14,176     | 23,506    | 13,364         | 4,751   | 1,270   |
| 結城市     | 203,452                        | 9,926   | 9,919   | 4     | 3      | 33    | 86,161                  | 4,611   | 10,257     | 16,323    | 7,131          | 3,244   | 1,030   |
| 龍ヶ崎市    | 242,841                        | 2,365   | 2,345   | 19    | 0      | 0     | 86,660                  | 7,129   | 9,724      | 20,462    | 8,575          | 5,640   | 310     |
| 下妻市     | 187,117                        | 4,768   | 4,760   | 8     | 0      | 59    | 69,694                  | 4,023   | 9,387      | 18,806    | 11,348         | 3,541   | 116     |
| 常総市     | 292,088                        | 4,921   | 4,899   | 12    | 11     | 0     | 125,849                 | 7,187   | 15,889     | 18,253    | 16,465         | 3,120   | 1,927   |
| 常陸太田市   | 120,519                        | 3,122   | 2,631   | 455   | 36     | 287   | 16,666                  | 4,403   | 9,080      | 9,282     | 3,841          | 2,119   | 562     |
| 高萩市     | 131,740                        | 945     | 787     | 158   | 0      | 26    | 61,593                  | 2,669   | 8,817      | 7,712     | 3,072          | 1,688   | 1,030   |
| 北茨城市    | 171,436                        | 5,252   | 1,089   | 197   | 3,966  | 132   | 76,770                  | 4,480   | 12,530     | 9,575     | 4,979          | 4,034   | 375     |
| 笠間市     | 239,947                        | 4,914   | 4,354   | 560   | 0      | 1,689 | 56,459                  | 8,522   | 15,599     | 18,429    | 17,703         | 5,145   | 883     |
| 取手市     | 350,761                        | 1,500   | 1,500   | 0     | 0      | 33    | 149,021                 | 10,996  | 16,176     | 25,783    | 10,972         | 5,110   | 1,422   |
| 牛久市     | 267,898                        | 1,906   | 1,872   | 31    | 3      | 0     | 74,933                  | 5,915   | 14,169     | 23,126    | 7,584          | 5,693   | 28,048  |
| つくば市    | 1,425,495                      | 4,967   | 4,891   | 73    | 3      | 313   | 131,080                 | 21,531  | 57,427     | 99,822    | 31,982         | 24,824  | 31,840  |
| ひたちなか市  | 716,751                        | 3,256   | 3,210   | 8     | 38     | 118   | 335,173                 | 18,017  | 36,513     | 57,175    | 19,500         | 14,183  | 19,348  |
| 鹿嶋市     | 339,412                        | 2,294   | 2,202   | 15    | 76     | 144   | 150,062                 | 24,454  | 14,856     | 21,080    | 10,870         | 4,747   | 2,926   |
| 潮来市     | 82,371                         | 1,959   | 1,878   | 19    | 61     | 144   | 11,392                  | 2,929   | 13,344     | 8,925     | 5,455          | 2,626   | 10      |
| 守谷市     | 319,134                        | 680     | 680     | 0     | 0      | 0     | 175,259                 | 6,812   | 13,421     | 22,469    | 9,573          | 5,910   | 626     |
| 常陸大宮市   | 149,155                        | 6,046   | 5,526   | 517   | 3      | 261   | 41,669                  | 3,760   | 10,751     | 11,724    | 3,429          | 2,336   | 310     |
| 那珂市     | 153,503                        | 1,827   | 1,800   | 27    | 0      | 33    | 21,964                  | 6,840   | 9,162      | 13,980    | 7,721          | 2,452   | 1,779   |
| 筑西市     | 430,855                        | 11,536  | 11,524  | 12    | 0      | 129   | 165,224                 | 9,798   | 20,559     | 32,566    | 18,362         | 5,882   | 11,364  |
| 坂東市     | 217,575                        | 14,315  | 14,305  | 8     | 3      | 40    | 89,265                  | 4,273   | 12,344     | 15,005    | 11,271         | 2,870   | 75      |
| 稲敷市     | 148,156                        | 7,572   | 7,440   | 19    | 112    | 107   | 46,099                  | 3,171   | 9,995      | 10,349    | 7,371          | 2,121   | 67      |
| かすみがうら市 | 165,635                        | 6,650   | 6,286   | 73    | 291    | 66    | 66,591                  | 3,595   | 10,290     | 14,440    | 10,728         | 1,405   | 3,309   |
| 桜川市     | 126,680                        | 5,254   | 5,116   | 135   | 3      | 4,372 | 39,206                  | 3,234   | 5,823      | 9,200     | 4,362          | 1,724   | 48      |
| 神栖市     | 961,593                        | 14,603  | 9,599   | 4     | 5,000  | 397   | 554,808                 | 81,277  | 30,262     | 39,485    | 60,967         | 12,433  | 4,348   |
| 行方市     | 110,154                        | 15,651  | 15,111  | 93    | 448    | 213   | 18,129                  | 2,385   | 9,894      | 7,969     | 3,436          | 1,276   | 94      |
| 鉾田市     | 160,063                        | 40,111  | 39,906  | 77    | 128    | 15    | 26,310                  | 2,769   | 10,669     | 12,158    | 4,470          | 2,115   | 2,083   |
| つくばみらい市 | 200,882                        | 2,154   | 2,150   | 4     | 0      | 0     | 84,274                  | 3,571   | 16,349     | 13,530    | 18,765         | 1,646   | 621     |
| 小美玉市    | 230,467                        | 20,229  | 20,099  | 93    | 38     | 37    | 78,352                  | 4,780   | 10,831     | 17,124    | 20,044         | 1,386   | 68      |
| 茨城町     | 132,011                        | 11,621  | 11,473  | 85    | 64     | 44    | 13,975                  | 3,260   | 7,494      | 34,838    | 8,087          | 1,299   | 0       |
| 大洗町     | 111,358                        | 1,153   | 1,043   | 8     | 103    | 44    | 8,800                   | 1,723   | 5,769      | 3,510     | 4,545          | 3,596   | 620     |
| 城里町     | 40,367                         | 2,009   | 1,812   | 197   | 0      | 129   | 6,972                   | 1,682   | 2,921      | 2,434     | 907            | 285     | 48      |
| 東海村     | 422,351                        | 885     | 885     | 0     | 0      | 0     | 10,712                  | 96,093  | 10,357     | 9,341     | 8,646          | 2,643   | 5,650   |
| 大子町     | 53,670                         | 2,766   | 2,141   | 625   | 0      | 44    | 10,814                  | 1,586   | 3,930      | 3,598     | 1,171          | 2,076   | 127     |
| 美浦村     | 68,654                         | 1,112   | 1,062   | 12    | 39     | 85    | 19,575                  | 1,584   | 5,145      | 2,020     | 2,219          | 421     | 629     |
| 阿見町     | 286,687                        | 2,123   | 2,044   | 54    | 25     | 29    | 165,986                 | 5,921   | 17,414     | 11,744    | 7,390          | 3,251   | 1,299   |
| 河内町     | 26,008                         | 2,283   | 2,283   | 0     | 0      | 33    | 6,665                   | 649     | 2,980      | 1,005     | 462            | 98      | 0       |
| 八千代町    | 88,282                         | 10,599  | 10,599  | 0     | 0      | 0     | 30,980                  | 1,688   | 6,056      | 5,182     | 3,839          | 702     | 39      |
| 五霞町     | 98,490                         | 561     | 561     | 0     | 0      | 0     | 68,841                  | 896     | 2,438      | 3,933     | 8,763          | 229     | 0       |
| 境町      | 96,002                         | 3,969   | 3,969   | 0     | 0      | 0     | 28,633                  | 2,132   | 4,082      | 7,270     | 4,843          | 1,588   | 448     |
| 利根町     | 24,513                         | 566     | 566     | 0     | 0      | 0     | 2,772                   | 3,825   | 2,509      | 1,441     | 395            | 192     | 126     |

主要系列表

(単位:百万円)

| 金融・<br>保険業 | 不動産業      | 専門・科学技術<br>業務支援<br>サービス業 | 公務      | 教育      | 保健衛生<br>・社会事業 | その他の<br>サービス | 小計         | 輸入品に<br>課される<br>税・関税 | (控除)<br>総資本形成<br>に係る消費税 | 第1次産業   | 第2次産業     | 第3次産業     |         |
|------------|-----------|--------------------------|---------|---------|---------------|--------------|------------|----------------------|-------------------------|---------|-----------|-----------|---------|
|            |           |                          |         |         |               |              | (1)        | (2)                  | (3)                     |         |           |           |         |
| 343,288    | 1,207,428 | 1,499,614                | 517,365 | 441,062 | 903,656       | 514,870      | 13,303,408 | 229,716              | 158,327                 | 272,392 | 4,999,422 | 8,031,594 | 茨城県     |
| 34,655     | 145,629   | 72,989                   | 68,692  | 51,516  | 116,230       | 64,081       | 1,580,964  | 27,299               | 18,815                  | 20,220  | 752,671   | 808,073   | 県北地域    |
| 122,794    | 287,267   | 516,575                  | 162,846 | 112,054 | 241,124       | 138,643      | 3,232,344  | 55,814               | 38,469                  | 52,012  | 759,100   | 2,421,231 | 県央地域    |
| 26,298     | 132,729   | 65,420                   | 42,895  | 34,441  | 64,097        | 42,341       | 1,644,767  | 28,401               | 19,575                  | 74,617  | 840,639   | 729,511   | 鹿行地域    |
| 104,300    | 390,946   | 766,050                  | 150,722 | 175,611 | 339,942       | 191,379      | 4,501,517  | 77,730               | 53,574                  | 51,619  | 1,537,068 | 2,912,830 | 県南地域    |
| 55,241     | 250,857   | 78,581                   | 92,209  | 67,440  | 142,262       | 78,426       | 2,343,816  | 40,472               | 27,894                  | 73,924  | 1,109,943 | 1,159,949 | 県西地域    |
| 93,019     | 105,990   | 140,112                  | 87,935  | 58,731  | 116,999       | 66,015       | 1,196,512  | 20,661               | 14,240                  | 6,118   | 125,953   | 1,064,442 | 水戸市     |
| 21,165     | 70,400    | 60,364                   | 20,025  | 28,979  | 59,661        | 31,462       | 957,789    | 16,539               | 11,399                  | 2,089   | 499,300   | 456,400   | 日立市     |
| 25,363     | 56,891    | 54,125                   | 33,815  | 23,203  | 55,971        | 30,545       | 739,025    | 12,761               | 8,795                   | 5,961   | 271,412   | 461,652   | 土浦市     |
| 14,068     | 57,862    | 22,069                   | 19,923  | 16,190  | 33,255        | 20,282       | 612,564    | 10,577               | 7,290                   | 8,075   | 314,620   | 289,870   | 古河市     |
| 8,468      | 31,045    | 11,318                   | 11,823  | 8,703   | 27,691        | 12,721       | 254,652    | 4,397                | 3,031                   | 11,780  | 80,477    | 162,395   | 石岡市     |
| 4,120      | 21,061    | 5,633                    | 6,182   | 6,345   | 14,677        | 5,632        | 202,366    | 3,494                | 2,408                   | 9,926   | 96,451    | 95,989    | 結城市     |
| 5,443      | 26,320    | 14,680                   | 9,908   | 11,059  | 19,571        | 13,699       | 241,545    | 4,171                | 2,875                   | 2,365   | 96,385    | 142,796   | 龍ヶ崎市    |
| 4,710      | 21,934    | 4,707                    | 8,826   | 6,041   | 10,400        | 7,758        | 186,118    | 3,214                | 2,215                   | 4,768   | 79,140    | 102,210   | 下妻市     |
| 5,622      | 32,350    | 13,608                   | 11,314  | 8,226   | 17,099        | 8,698        | 290,529    | 5,017                | 3,458                   | 4,921   | 141,738   | 143,870   | 常総市     |
| 3,450      | 19,220    | 2,741                    | 14,749  | 5,885   | 15,356        | 9,113        | 119,875    | 2,070                | 1,427                   | 3,122   | 26,033    | 90,720    | 常陸太田市   |
| 2,880      | 11,862    | 3,184                    | 6,954   | 3,158   | 10,331        | 5,115        | 131,036    | 2,263                | 1,559                   | 945     | 70,436    | 59,655    | 高萩市     |
| 3,374      | 17,436    | 3,460                    | 6,429   | 6,018   | 9,982         | 5,695        | 170,521    | 2,944                | 2,029                   | 5,252   | 89,433    | 75,836    | 北茨城市    |
| 5,526      | 30,382    | 10,568                   | 12,261  | 9,880   | 24,610        | 16,098       | 238,667    | 4,121                | 2,840                   | 4,914   | 73,747    | 160,006   | 笠間市     |
| 9,952      | 35,163    | 13,167                   | 12,144  | 12,272  | 29,593        | 15,586       | 348,889    | 6,024                | 4,152                   | 1,500   | 165,229   | 182,160   | 取手市     |
| 5,986      | 25,991    | 12,708                   | 9,901   | 8,916   | 29,112        | 12,482       | 266,468    | 4,601                | 3,171                   | 1,906   | 89,102    | 175,461   | 牛久市     |
| 34,283     | 99,377    | 618,846                  | 32,876  | 77,287  | 105,306       | 46,126       | 1,417,886  | 24,483               | 16,875                  | 4,967   | 188,820   | 1,224,099 | つくば市    |
| 11,613     | 61,669    | 40,176                   | 14,050  | 17,417  | 37,338        | 27,377       | 712,925    | 12,310               | 8,485                   | 3,256   | 371,803   | 337,865   | ひたちなか市  |
| 9,081      | 31,389    | 15,097                   | 8,934   | 10,108  | 20,274        | 11,283       | 337,600    | 5,829                | 4,018                   | 2,294   | 165,062   | 170,244   | 鹿嶋市     |
| 2,927      | 10,063    | 4,513                    | 5,119   | 3,805   | 4,158         | 4,564        | 81,932     | 1,415                | 975                     | 1,959   | 24,879    | 55,093    | 潮来市     |
| 5,590      | 22,705    | 11,369                   | 4,808   | 6,448   | 20,757        | 11,004       | 317,431    | 5,481                | 3,778                   | 680     | 188,680   | 128,071   | 守谷市     |
| 3,196      | 19,016    | 2,235                    | 14,016  | 4,523   | 15,495        | 9,592        | 148,359    | 2,562                | 1,766                   | 6,046   | 52,681    | 89,632    | 常陸大宮市   |
| 3,969      | 18,542    | 25,113                   | 8,265   | 5,754   | 17,898        | 7,385        | 152,684    | 2,636                | 1,817                   | 1,827   | 31,159    | 119,698   | 那珂市     |
| 15,523     | 44,344    | 16,595                   | 19,273  | 12,294  | 30,086        | 15,023       | 428,556    | 7,400                | 5,100                   | 11,536  | 185,912   | 231,108   | 筑西市     |
| 3,433      | 24,950    | 4,873                    | 8,484   | 5,675   | 11,084        | 8,456        | 216,414    | 3,737                | 2,576                   | 14,315  | 101,650   | 100,449   | 坂東市     |
| 2,540      | 20,197    | 3,508                    | 9,152   | 4,786   | 10,749        | 9,582        | 147,366    | 2,545                | 1,754                   | 7,572   | 56,201    | 83,593    | 稲敷市     |
| 1,399      | 18,009    | 3,860                    | 6,995   | 4,342   | 6,958         | 6,115        | 164,751    | 2,845                | 1,961                   | 6,650   | 76,947    | 81,154    | かすみがうら市 |
| 2,174      | 18,460    | 2,551                    | 7,705   | 4,640   | 12,009        | 5,239        | 126,004    | 2,176                | 1,500                   | 5,254   | 49,402    | 71,348    | 桜川市     |
| 8,233      | 55,109    | 37,069                   | 9,553   | 9,834   | 23,690        | 14,391       | 956,461    | 16,516               | 11,383                  | 14,603  | 585,468   | 356,390   | 神栖市     |
| 2,727      | 15,786    | 4,254                    | 9,296   | 4,215   | 7,644         | 6,598        | 109,566    | 1,892                | 1,304                   | 15,651  | 28,236    | 65,680    | 行方市     |
| 3,331      | 20,382    | 4,486                    | 9,994   | 6,479   | 8,331         | 5,505        | 159,209    | 2,749                | 1,895                   | 40,111  | 36,994    | 82,104    | 銚田市     |
| 1,925      | 19,168    | 8,324                    | 6,468   | 6,341   | 8,202         | 8,471        | 199,810    | 3,450                | 2,378                   | 2,154   | 100,623   | 97,033    | つくばみらい市 |
| 3,587      | 22,870    | 5,935                    | 20,712  | 5,189   | 11,388        | 6,706        | 229,237    | 3,958                | 2,728                   | 20,229  | 89,221    | 119,788   | 小美玉市    |
| 1,045      | 13,038    | 3,766                    | 7,556   | 6,705   | 14,837        | 3,740        | 131,306    | 2,267                | 1,563                   | 11,621  | 21,514    | 98,171    | 茨城町     |
| 1,155      | 9,065     | 57,729                   | 2,675   | 2,239   | 4,412         | 3,729        | 110,763    | 1,913                | 1,318                   | 1,153   | 14,613    | 94,998    | 大洗町     |
| 691        | 7,297     | 1,407                    | 5,019   | 1,817   | 3,222         | 3,310        | 40,152     | 693                  | 478                     | 2,009   | 10,023    | 28,120    | 城里町     |
| 2,190      | 18,413    | 231,769                  | 4,373   | 4,322   | 10,419        | 4,283        | 420,097    | 7,254                | 5,000                   | 885     | 21,068    | 398,143   | 東海村     |
| 590        | 7,695     | 1,006                    | 6,518   | 2,955   | 5,405         | 3,104        | 53,383     | 922                  | 635                     | 2,766   | 14,788    | 35,830    | 大子町     |
| 686        | 8,171     | 3,442                    | 2,389   | 2,472   | 3,984         | 14,354       | 68,287     | 1,179                | 813                     | 1,112   | 24,805    | 42,371    | 美浦村     |
| 2,232      | 19,437    | 9,504                    | 5,836   | 7,419   | 17,125        | 8,446        | 285,156    | 4,924                | 3,394                   | 2,123   | 183,430   | 99,604    | 阿見町     |
| 103        | 3,964     | 702                      | 2,184   | 987     | 2,378         | 1,376        | 25,869     | 447                  | 308                     | 2,283   | 9,679     | 13,907    | 河内町     |
| 2,901      | 10,508    | 4,487                    | 3,426   | 2,759   | 2,533         | 2,112        | 87,811     | 1,516                | 1,045                   | 10,599  | 37,036    | 40,175    | 八千代町    |
| 254        | 6,350     | 801                      | 1,869   | 969     | 1,478         | 582          | 97,964     | 1,692                | 1,166                   | 561     | 71,280    | 26,123    | 五霞町     |
| 2,436      | 13,038    | 3,257                    | 5,207   | 4,302   | 9,641         | 4,644        | 95,489     | 1,649                | 1,136                   | 3,969   | 32,714    | 58,806    | 境町      |
| 331        | 4,508     | 496                      | 2,424   | 1,376   | 2,546         | 872          | 24,382     | 421                  | 290                     | 566     | 5,281     | 18,534    | 利根町     |

1-1 経済活動別市町村内総生産(名目、実数) 【平成28年度(2016)】

|         | 市町村内<br>総生産<br><br>(1)+(2)-(3) | 農林水産業   |         |       | 鉱業     | 製造業   | 電気・ガス<br>・水道・廃棄物<br>処理業 | 建設業     | 卸売・<br>小売業 | 運輸・郵便業    | 宿泊・飲食<br>サービス業 | 情報通信業   |         |
|---------|--------------------------------|---------|---------|-------|--------|-------|-------------------------|---------|------------|-----------|----------------|---------|---------|
|         |                                | 農業      | 林業      | 水産業   |        |       |                         |         |            |           |                |         |         |
| 茨城県     | 13,389,674                     | 307,793 | 291,669 | 4,610 | 11,514 | 8,919 | 4,193,964               | 446,546 | 716,987    | 1,050,712 | 616,352        | 247,512 | 297,991 |
| 県北地域    | 1,527,666                      | 21,994  | 15,306  | 2,255 | 4,433  | 902   | 608,456                 | 35,468  | 78,504     | 95,724    | 52,173         | 32,530  | 42,355  |
| 県央地域    | 3,337,003                      | 57,106  | 55,640  | 1,145 | 321    | 1,953 | 637,157                 | 152,161 | 182,711    | 352,893   | 145,708        | 69,336  | 134,251 |
| 鹿行地域    | 1,520,146                      | 83,680  | 77,356  | 216   | 6,108  | 766   | 641,642                 | 92,893  | 73,726     | 89,316    | 86,569         | 25,821  | 13,359  |
| 県南地域    | 4,535,832                      | 57,701  | 56,274  | 798   | 628    | 1,041 | 1,273,576               | 115,342 | 245,906    | 340,884   | 198,773        | 84,624  | 73,649  |
| 県西地域    | 2,469,027                      | 87,312  | 87,093  | 196   | 23     | 4,256 | 1,033,133               | 50,681  | 136,139    | 171,896   | 133,128        | 35,200  | 34,377  |
| 水戸市     | 1,261,497                      | 6,692   | 6,489   | 100   | 103    | 71    | 56,468                  | 25,990  | 73,324     | 197,388   | 51,107         | 35,319  | 108,473 |
| 日立市     | 887,877                        | 2,264   | 1,355   | 90    | 819    | 192   | 377,092                 | 18,602  | 43,478     | 54,121    | 35,255         | 19,437  | 40,986  |
| 土浦市     | 697,311                        | 6,757   | 6,667   | 35    | 55     | 253   | 183,974                 | 19,900  | 32,752     | 71,265    | 58,621         | 16,852  | 21,995  |
| 古河市     | 611,972                        | 9,997   | 9,985   | 10    | 3      | 71    | 262,001                 | 11,911  | 34,341     | 45,938    | 32,084         | 10,826  | 15,842  |
| 石岡市     | 280,982                        | 12,756  | 12,268  | 462   | 25     | 164   | 84,897                  | 7,789   | 15,893     | 23,967    | 14,867         | 5,231   | 796     |
| 結城市     | 199,095                        | 11,918  | 11,910  | 5     | 3      | 21    | 78,679                  | 4,756   | 9,579      | 16,178    | 7,944          | 3,554   | 446     |
| 龍ヶ崎市    | 272,256                        | 2,655   | 2,635   | 20    | 0      | 0     | 107,123                 | 7,355   | 16,559     | 20,945    | 9,158          | 6,468   | 337     |
| 下妻市     | 200,040                        | 5,270   | 5,265   | 5     | 0      | 14    | 76,216                  | 4,227   | 13,145     | 18,864    | 13,012         | 3,612   | 102     |
| 常総市     | 333,981                        | 6,425   | 6,399   | 15    | 12     | 0     | 166,248                 | 7,226   | 14,128     | 18,406    | 20,156         | 3,271   | 111     |
| 常陸太田市   | 120,664                        | 3,476   | 2,932   | 507   | 38     | 246   | 17,011                  | 4,503   | 8,164      | 9,312     | 3,784          | 2,359   | 634     |
| 高萩市     | 120,312                        | 1,081   | 905     | 176   | 0      | 46    | 55,544                  | 2,754   | 4,340      | 7,494     | 3,094          | 1,769   | 120     |
| 北茨城市    | 190,107                        | 5,042   | 1,247   | 221   | 3,574  | 103   | 97,831                  | 4,470   | 10,264     | 9,736     | 5,224          | 4,510   | 375     |
| 笠間市     | 255,585                        | 5,433   | 4,835   | 598   | 0      | 1,497 | 63,164                  | 8,609   | 20,978     | 18,613    | 18,954         | 5,693   | 223     |
| 取手市     | 369,560                        | 1,712   | 1,712   | 0     | 0      | 4     | 161,851                 | 10,820  | 17,834     | 25,658    | 11,426         | 5,468   | 1,511   |
| 牛久市     | 231,919                        | 2,094   | 2,056   | 35    | 3      | 0     | 46,942                  | 16,759  | 14,528     | 23,287    | 7,901          | 6,503   | 5,139   |
| つくば市    | 1,425,603                      | 5,635   | 5,562   | 70    | 3      | 307   | 115,487                 | 24,292  | 73,889     | 99,509    | 35,494         | 27,790  | 36,999  |
| ひたちなか市  | 773,228                        | 3,902   | 3,860   | 5     | 37     | 121   | 380,164                 | 21,622  | 36,858     | 56,746    | 21,216         | 15,521  | 18,579  |
| 鹿嶋市     | 287,193                        | 2,548   | 2,470   | 15    | 63     | 111   | 97,958                  | 21,422  | 18,487     | 21,016    | 9,684          | 5,262   | 5,061   |
| 潮来市     | 79,978                         | 2,292   | 2,197   | 20    | 75     | 132   | 15,779                  | 2,741   | 6,391      | 8,947     | 5,682          | 2,920   | 10      |
| 守谷市     | 315,994                        | 815     | 815     | 0     | 0      | 0     | 164,395                 | 6,992   | 17,587     | 22,125    | 10,199         | 6,396   | 636     |
| 常陸大宮市   | 155,220                        | 7,063   | 6,497   | 562   | 3      | 271   | 50,119                  | 3,762   | 8,263      | 11,535    | 3,601          | 2,381   | 90      |
| 那珂市     | 154,614                        | 2,067   | 2,037   | 30    | 0      | 32    | 23,942                  | 7,235   | 9,989      | 14,124    | 8,213          | 2,596   | 459     |
| 筑西市     | 452,723                        | 13,134  | 13,119  | 15    | 0      | 125   | 173,495                 | 10,572  | 23,732     | 32,338    | 20,558         | 6,285   | 16,968  |
| 坂東市     | 258,579                        | 15,864  | 15,856  | 5     | 3      | 61    | 122,199                 | 4,226   | 15,961     | 14,604    | 14,644         | 2,960   | 79      |
| 稲敷市     | 158,663                        | 8,663   | 8,515   | 20    | 127    | 132   | 56,054                  | 2,964   | 9,677      | 10,552    | 7,480          | 2,242   | 71      |
| かすみがうら市 | 191,383                        | 7,323   | 6,905   | 80    | 338    | 53    | 93,507                  | 3,542   | 8,369      | 13,537    | 11,365         | 1,476   | 3,137   |
| 桜川市     | 129,864                        | 5,882   | 5,738   | 141   | 3      | 3,964 | 38,634                  | 3,086   | 8,955      | 9,045     | 4,576          | 1,919   | 51      |
| 神栖市     | 877,030                        | 15,497  | 10,162  | 5     | 5,330  | 303   | 481,987                 | 63,716  | 31,390     | 39,113    | 62,913         | 13,975  | 4,795   |
| 行方市     | 110,422                        | 17,553  | 16,946  | 95    | 511    | 207   | 19,041                  | 2,330   | 7,811      | 7,959     | 3,689          | 1,382   | 99      |
| 鉾田市     | 165,523                        | 45,790  | 45,580  | 80    | 130    | 14    | 26,876                  | 2,685   | 9,646      | 12,282    | 4,601          | 2,283   | 3,393   |
| つくばみらい市 | 216,964                        | 2,490   | 2,485   | 5     | 0      | 0     | 91,769                  | 3,300   | 17,245     | 13,645    | 21,019         | 1,975   | 766     |
| 小美玉市    | 230,237                        | 21,766  | 21,615  | 105   | 45     | 32    | 72,179                  | 4,740   | 12,182     | 17,169    | 22,375         | 1,497   | 0       |
| 茨城町     | 136,982                        | 12,760  | 12,598  | 85    | 77     | 43    | 14,983                  | 3,275   | 5,954      | 33,548    | 9,593          | 1,373   | 0       |
| 大洗町     | 100,120                        | 1,264   | 1,195   | 10    | 59     | 43    | 6,286                   | 1,706   | 4,695      | 3,406     | 4,594          | 4,086   | 654     |
| 城里町     | 43,835                         | 2,302   | 2,091   | 211   | 0      | 114   | 8,511                   | 1,561   | 4,313      | 2,376     | 992            | 313     | 10      |
| 東海村     | 380,905                        | 920     | 920     | 0     | 0      | 0     | 11,460                  | 77,424  | 14,419     | 9,523     | 8,665          | 2,939   | 5,852   |
| 大子町     | 53,487                         | 3,069   | 2,371   | 698   | 0      | 43    | 10,859                  | 1,378   | 3,995      | 3,525     | 1,215          | 2,074   | 150     |
| 美浦村     | 84,799                         | 1,248   | 1,186   | 15    | 47     | 71    | 36,486                  | 1,453   | 3,592      | 2,077     | 2,661          | 429     | 820     |
| 阿見町     | 240,214                        | 2,404   | 2,319   | 55    | 30     | 25    | 122,347                 | 5,922   | 13,272     | 11,980    | 7,641          | 3,475   | 1,350   |
| 河内町     | 26,064                         | 2,458   | 2,458   | 0     | 0      | 32    | 5,766                   | 629     | 2,629      | 958       | 523            | 95      | 0       |
| 八千代町    | 95,546                         | 13,528  | 13,528  | 0     | 0      | 0     | 31,874                  | 1,719   | 8,848      | 5,344     | 4,023          | 812     | 41      |
| 五霞町     | 87,464                         | 649     | 649     | 0     | 0      | 0     | 56,851                  | 904     | 2,623      | 3,677     | 9,738          | 260     | 0       |
| 境町      | 99,762                         | 4,644   | 4,644   | 0     | 0      | 0     | 26,936                  | 2,055   | 4,826      | 7,502     | 6,393          | 1,702   | 736     |
| 利根町     | 24,118                         | 690     | 690     | 0     | 0      | 0     | 2,977                   | 3,626   | 2,080      | 1,380     | 419            | 226     | 92      |

主要系列表

(単位:百万円)

| 金融・<br>保険業 | 不動産業      | 専門・科学技術<br>業務支援<br>サービス業 | 公務      | 教育      | 保健衛生<br>・社会事業 | その他の<br>サービス | 小計         | 輸入品に<br>課される<br>税・関税 | (控除)<br>総資本形成<br>に係る消費税 | 第1次産業   | 第2次産業     | 第3次産業     |         |
|------------|-----------|--------------------------|---------|---------|---------------|--------------|------------|----------------------|-------------------------|---------|-----------|-----------|---------|
|            |           |                          |         |         |               |              | (1)        | (2)                  | (3)                     |         |           |           |         |
| 329,351    | 1,219,757 | 1,493,979                | 507,446 | 449,879 | 936,668       | 509,460      | 13,333,316 | 200,906              | 144,548                 | 307,793 | 4,919,870 | 8,105,653 | 茨城県     |
| 34,363     | 144,789   | 74,002                   | 67,010  | 53,661  | 117,511       | 61,794       | 1,521,236  | 22,922               | 16,492                  | 21,994  | 687,862   | 811,379   | 県北地域    |
| 116,156    | 291,273   | 502,503                  | 161,444 | 116,541 | 263,615       | 138,148      | 3,322,958  | 50,070               | 36,025                  | 57,106  | 821,821   | 2,444,031 | 県央地域    |
| 25,656     | 132,889   | 66,106                   | 41,970  | 34,378  | 64,005        | 40,970       | 1,513,748  | 22,809               | 16,411                  | 83,680  | 716,135   | 713,933   | 鹿行地域    |
| 99,572     | 398,039   | 766,516                  | 147,565 | 176,904 | 346,911       | 189,736      | 4,516,740  | 68,058               | 48,966                  | 57,701  | 1,520,524 | 2,938,516 | 県南地域    |
| 53,604     | 252,767   | 84,852                   | 89,457  | 68,395  | 144,626       | 78,812       | 2,458,634  | 37,047               | 26,654                  | 87,312  | 1,173,528 | 1,197,795 | 県西地域    |
| 87,989     | 107,848   | 157,597                  | 88,952  | 59,792  | 133,079       | 66,098       | 1,256,187  | 18,928               | 13,618                  | 6,692   | 129,863   | 1,119,632 | 水戸市     |
| 20,796     | 69,385    | 61,401                   | 19,562  | 30,882  | 60,334        | 30,354       | 884,139    | 13,322               | 9,585                   | 2,264   | 420,762   | 461,114   | 日立市     |
| 23,693     | 57,278    | 59,560                   | 33,012  | 23,447  | 55,716        | 29,300       | 694,376    | 10,463               | 7,528                   | 6,757   | 216,979   | 470,639   | 土浦市     |
| 13,811     | 57,826    | 25,534                   | 19,044  | 16,514  | 33,600        | 20,055       | 609,396    | 9,182                | 6,607                   | 9,997   | 296,414   | 302,985   | 古河市     |
| 8,338      | 31,239    | 12,084                   | 11,646  | 8,637   | 28,172        | 13,324       | 279,800    | 4,216                | 3,033                   | 12,756  | 100,954   | 166,090   | 石岡市     |
| 4,150      | 21,251    | 6,424                    | 5,980   | 6,374   | 15,351        | 5,652        | 198,257    | 2,987                | 2,149                   | 11,918  | 88,280    | 98,060    | 結城市     |
| 5,382      | 26,346    | 14,412                   | 9,676   | 11,161  | 19,870        | 13,664       | 271,110    | 4,085                | 2,939                   | 2,655   | 123,683   | 144,773   | 龍ヶ崎市    |
| 4,557      | 22,063    | 5,280                    | 8,453   | 6,086   | 10,720        | 7,578        | 199,198    | 3,002                | 2,160                   | 5,270   | 89,375    | 104,552   | 下妻市     |
| 5,491      | 32,666    | 13,995                   | 11,004  | 7,820   | 16,941        | 8,688        | 332,575    | 5,011                | 3,605                   | 6,425   | 180,376   | 145,774   | 常総市     |
| 3,324      | 19,203    | 2,506                    | 14,379  | 6,353   | 15,951        | 8,950        | 120,156    | 1,811                | 1,303                   | 3,476   | 25,421    | 91,259    | 常陸太田市   |
| 2,934      | 11,859    | 3,269                    | 6,801   | 3,241   | 10,682        | 4,778        | 119,806    | 1,805                | 1,299                   | 1,081   | 59,931    | 58,794    | 高萩市     |
| 3,398      | 17,609    | 3,615                    | 6,248   | 5,662   | 10,109        | 5,110        | 189,307    | 2,852                | 2,052                   | 5,042   | 108,198   | 76,066    | 北茨城市    |
| 5,204      | 30,246    | 11,655                   | 11,860  | 10,094  | 25,161        | 17,126       | 254,509    | 3,835                | 2,759                   | 5,433   | 85,639    | 163,437   | 笠間市     |
| 9,529      | 36,097    | 14,153                   | 11,747  | 12,691  | 32,529        | 14,973       | 368,005    | 5,545                | 3,990                   | 1,712   | 179,689   | 186,603   | 取手市     |
| 5,960      | 27,201    | 13,631                   | 9,750   | 8,688   | 29,844        | 12,715       | 230,943    | 3,480                | 2,504                   | 2,094   | 61,470    | 167,378   | 牛久市     |
| 32,062     | 102,543   | 605,060                  | 32,458  | 77,846  | 104,442       | 45,791       | 1,419,602  | 21,391               | 15,390                  | 5,635   | 189,683   | 1,224,285 | つくば市    |
| 11,193     | 63,172    | 44,420                   | 13,689  | 17,071  | 39,176        | 26,524       | 769,974    | 11,602               | 8,347                   | 3,902   | 417,143   | 348,929   | ひたちなか市  |
| 9,036      | 31,448    | 13,563                   | 8,547   | 10,804  | 20,217        | 10,819       | 285,984    | 4,309                | 3,100                   | 2,548   | 116,556   | 166,880   | 鹿嶋市     |
| 2,796      | 9,943     | 4,215                    | 4,993   | 4,256   | 4,319         | 4,225        | 79,642     | 1,200                | 863                     | 2,292   | 22,303    | 55,047    | 潮来市     |
| 5,713      | 23,463    | 11,973                   | 4,745   | 6,604   | 21,953        | 11,070       | 314,664    | 4,741                | 3,411                   | 815     | 181,982   | 131,867   | 守谷市     |
| 3,330      | 19,126    | 2,234                    | 13,572  | 4,797   | 14,944        | 9,478        | 154,567    | 2,329                | 1,676                   | 7,063   | 58,653    | 88,851    | 常陸大宮市   |
| 3,853      | 18,688    | 22,815                   | 8,064   | 5,797   | 19,065        | 7,022        | 153,963    | 2,320                | 1,669                   | 2,067   | 33,963    | 117,933   | 那珂市     |
| 14,890     | 45,000    | 16,762                   | 18,975  | 12,504  | 30,745        | 14,734       | 450,818    | 6,793                | 4,887                   | 13,134  | 197,351   | 240,332   | 筑西市     |
| 3,268      | 25,118    | 5,102                    | 8,165   | 5,897   | 10,926        | 8,418        | 257,491    | 3,880                | 2,791                   | 15,864  | 138,221   | 103,406   | 坂東市     |
| 2,422      | 20,084    | 3,576                    | 8,944   | 4,632   | 10,840        | 9,666        | 157,996    | 2,381                | 1,713                   | 8,663   | 65,862    | 83,471    | 稲敷市     |
| 1,386      | 18,061    | 4,969                    | 6,826   | 3,851   | 7,071         | 6,105        | 190,578    | 2,872                | 2,066                   | 7,323   | 101,930   | 81,325    | かすみがうら市 |
| 2,112      | 18,456    | 2,665                    | 7,543   | 4,744   | 12,352        | 5,335        | 129,318    | 1,949                | 1,402                   | 5,882   | 51,553    | 71,883    | 桜川市     |
| 7,885      | 55,150    | 39,604                   | 9,452   | 9,687   | 23,717        | 14,154       | 873,339    | 13,159               | 9,468                   | 15,497  | 513,680   | 344,162   | 神栖市     |
| 2,688      | 15,759    | 4,556                    | 9,082   | 3,825   | 7,588         | 6,388        | 109,957    | 1,657                | 1,192                   | 17,553  | 27,059    | 65,344    | 行方市     |
| 3,251      | 20,590    | 4,168                    | 9,895   | 5,805   | 8,164         | 5,383        | 164,827    | 2,484                | 1,787                   | 45,790  | 36,536    | 82,501    | 銚田市     |
| 1,746      | 19,663    | 12,291                   | 6,337   | 6,684   | 8,792         | 8,328        | 216,051    | 3,255                | 2,342                   | 2,490   | 109,014   | 104,547   | つくばみらい市 |
| 3,227      | 22,977    | 6,596                    | 19,738  | 5,439   | 12,580        | 6,770        | 229,268    | 3,455                | 2,486                   | 21,766  | 84,393    | 123,109   | 小美玉市    |
| 965        | 13,350    | 3,951                    | 7,346   | 10,226  | 15,524        | 3,517        | 136,406    | 2,055                | 1,479                   | 12,760  | 20,979    | 102,666   | 茨城町     |
| 1,061      | 9,116     | 50,074                   | 2,625   | 1,982   | 4,496         | 3,610        | 99,698     | 1,502                | 1,081                   | 1,264   | 11,023    | 87,411    | 大洗町     |
| 679        | 7,301     | 1,668                    | 4,935   | 1,815   | 3,445         | 3,316        | 43,650     | 658                  | 473                     | 2,302   | 12,938    | 28,411    | 城里町     |
| 1,985      | 18,574    | 203,726                  | 4,236   | 4,325   | 11,090        | 4,164        | 379,302    | 5,715                | 4,112                   | 920     | 25,879    | 352,502   | 東海村     |
| 580        | 7,607     | 977                      | 6,448   | 2,727   | 5,490         | 3,124        | 53,261     | 803                  | 577                     | 3,069   | 14,897    | 35,296    | 大子町     |
| 696        | 8,265     | 3,747                    | 2,306   | 2,417   | 4,136         | 14,037       | 84,442     | 1,272                | 915                     | 1,248   | 40,150    | 43,043    | 美浦村     |
| 2,223      | 19,354    | 9,795                    | 5,647   | 7,808   | 17,391        | 8,570        | 239,203    | 3,604                | 2,593                   | 2,404   | 135,644   | 101,155   | 阿見町     |
| 97         | 3,924     | 817                      | 2,102   | 1,059   | 3,533         | 1,333        | 25,955     | 391                  | 281                     | 2,458   | 8,426     | 15,070    | 河内町     |
| 2,749      | 10,583    | 4,496                    | 3,365   | 2,971   | 2,644         | 2,147        | 95,144     | 1,434                | 1,031                   | 13,528  | 40,722    | 40,894    | 八千代町    |
| 252        | 6,503     | 845                      | 1,808   | 892     | 1,481         | 612          | 87,096     | 1,312                | 944                     | 649     | 59,474    | 26,973    | 五霞町     |
| 2,325      | 13,299    | 3,748                    | 5,121   | 4,593   | 9,867         | 5,595        | 99,342     | 1,497                | 1,077                   | 4,644   | 31,762    | 62,936    | 境町      |
| 326        | 4,523     | 449                      | 2,369   | 1,378   | 2,623         | 861          | 24,017     | 362                  | 260                     | 690     | 5,056     | 18,270    | 利根町     |

1-1 経済活動別市町村内総生産(名目、実数) 【平成29年度(2017)】

|         | 市町村内<br>総生産<br><br>(1)+(2)-(3) | 農林水産業   |         |       | 鉱業     | 製造業   | 電気・ガス<br>・水道・廃棄物<br>処理業 | 建設業     | 卸売・<br>小売業 | 運輸・郵便業    | 宿泊・飲食<br>サービス業 | 情報通信業   |         |
|---------|--------------------------------|---------|---------|-------|--------|-------|-------------------------|---------|------------|-----------|----------------|---------|---------|
|         |                                | 農業      | 林業      | 水産業   |        |       |                         |         |            |           |                |         |         |
| 茨城県     | 14,248,690                     | 309,230 | 290,666 | 4,592 | 13,972 | 9,282 | 4,839,740               | 459,356 | 736,685    | 1,082,691 | 658,713        | 258,506 | 297,548 |
| 県北地域    | 1,594,985                      | 23,281  | 15,692  | 2,290 | 5,299  | 984   | 666,141                 | 36,852  | 71,779     | 97,214    | 54,406         | 33,493  | 47,675  |
| 県央地域    | 3,429,211                      | 57,656  | 56,169  | 1,099 | 388    | 2,029 | 680,402                 | 157,560 | 179,623    | 366,479   | 155,792        | 72,550  | 131,416 |
| 鹿行地域    | 1,561,394                      | 82,364  | 74,660  | 198   | 7,506  | 813   | 661,404                 | 97,612  | 78,044     | 91,559    | 88,191         | 26,512  | 13,211  |
| 県南地域    | 4,750,642                      | 58,284  | 56,706  | 821   | 757    | 1,079 | 1,406,742               | 116,208 | 254,573    | 351,194   | 214,083        | 88,865  | 73,425  |
| 県西地域    | 2,912,458                      | 87,645  | 87,439  | 185   | 21     | 4,377 | 1,425,050               | 51,123  | 152,665    | 176,244   | 146,241        | 37,087  | 31,821  |
| 水戸市     | 1,294,998                      | 6,926   | 6,715   | 93    | 118    | 72    | 55,876                  | 26,916  | 80,009     | 206,859   | 53,604         | 36,804  | 105,405 |
| 日立市     | 948,107                        | 2,354   | 1,361   | 93    | 900    | 201   | 430,927                 | 19,879  | 37,275     | 55,332    | 36,984         | 19,982  | 46,369  |
| 土浦市     | 782,722                        | 6,287   | 6,184   | 31    | 72     | 262   | 247,053                 | 19,886  | 42,102     | 74,734    | 60,507         | 17,815  | 21,656  |
| 古河市     | 911,499                        | 9,722   | 9,707   | 12    | 3      | 72    | 554,502                 | 12,353  | 31,033     | 47,056    | 35,688         | 11,466  | 15,909  |
| 石岡市     | 284,471                        | 13,235  | 12,697  | 506   | 32     | 190   | 84,710                  | 7,967   | 16,478     | 25,136    | 15,346         | 5,583   | 777     |
| 結城市     | 207,128                        | 11,805  | 11,796  | 6     | 3      | 23    | 84,760                  | 4,778   | 9,123      | 16,497    | 8,575          | 3,856   | 460     |
| 龍ヶ崎市    | 277,065                        | 2,739   | 2,720   | 19    | 0      | 0     | 109,573                 | 6,854   | 14,686     | 21,735    | 9,458          | 6,929   | 1,080   |
| 下妻市     | 206,052                        | 5,377   | 5,377   | 0     | 0      | 15    | 81,965                  | 4,305   | 10,231     | 19,441    | 14,102         | 3,752   | 118     |
| 常総市     | 357,112                        | 6,511   | 6,482   | 19    | 11     | 0     | 181,701                 | 7,133   | 18,588     | 19,111    | 21,780         | 3,426   | 117     |
| 常陸太田市   | 120,747                        | 3,647   | 3,095   | 518   | 34     | 304   | 16,322                  | 4,391   | 8,313      | 9,484     | 3,792          | 2,400   | 612     |
| 高萩市     | 122,136                        | 1,065   | 886     | 179   | 0      | 42    | 57,225                  | 2,891   | 4,118      | 7,354     | 3,183          | 1,838   | 110     |
| 北茨城市    | 201,061                        | 5,886   | 1,296   | 228   | 4,362  | 99    | 105,436                 | 4,721   | 11,333     | 10,011    | 5,437          | 4,584   | 364     |
| 笠間市     | 256,024                        | 5,578   | 5,004   | 574   | 0      | 1,531 | 64,656                  | 8,936   | 15,520     | 19,133    | 19,630         | 6,090   | 186     |
| 取手市     | 374,526                        | 1,724   | 1,724   | 0     | 0      | 4     | 161,433                 | 11,470  | 18,494     | 26,135    | 12,209         | 5,713   | 1,437   |
| 牛久市     | 234,373                        | 2,060   | 2,020   | 37    | 3      | 0     | 48,175                  | 15,660  | 13,144     | 23,754    | 8,698          | 6,647   | 5,636   |
| つくば市    | 1,482,983                      | 5,597   | 5,539   | 56    | 3      | 312   | 134,596                 | 25,641  | 86,063     | 102,346   | 39,056         | 29,010  | 35,364  |
| ひたちなか市  | 809,120                        | 3,684   | 3,643   | 0     | 41     | 129   | 412,636                 | 22,376  | 34,582     | 57,929    | 22,483         | 16,312  | 19,129  |
| 鹿嶋市     | 343,009                        | 2,581   | 2,435   | 12    | 134    | 125   | 146,821                 | 23,237  | 18,113     | 21,537    | 11,344         | 5,517   | 4,978   |
| 潮来市     | 79,740                         | 2,378   | 2,261   | 19    | 98     | 129   | 16,825                  | 2,704   | 4,623      | 9,162     | 5,250          | 2,960   | 10      |
| 守谷市     | 315,513                        | 813     | 813     | 0     | 0      | 0     | 166,076                 | 7,045   | 10,778     | 22,300    | 10,700         | 6,736   | 951     |
| 常陸大宮市   | 149,359                        | 7,246   | 6,688   | 555   | 3      | 293   | 44,798                  | 3,672   | 7,394      | 11,549    | 3,762          | 2,546   | 86      |
| 那珂市     | 152,117                        | 2,054   | 2,023   | 31    | 0      | 27    | 21,694                  | 6,796   | 8,629      | 14,542    | 8,650          | 2,829   | 497     |
| 筑西市     | 511,087                        | 12,718  | 12,700  | 19    | 0      | 133   | 218,381                 | 10,359  | 34,689     | 33,180    | 22,275         | 6,560   | 14,202  |
| 坂東市     | 278,073                        | 16,747  | 16,745  | 0     | 3      | 57    | 133,813                 | 4,429   | 17,116     | 14,646    | 15,641         | 3,168   | 82      |
| 稲敷市     | 156,375                        | 9,068   | 8,905   | 19    | 145    | 125   | 52,608                  | 3,040   | 6,858      | 10,948    | 8,889          | 2,313   | 58      |
| かすみがうら市 | 185,258                        | 7,215   | 6,732   | 80    | 403    | 49    | 85,158                  | 3,573   | 8,252      | 13,205    | 12,594         | 1,564   | 3,271   |
| 桜川市     | 129,417                        | 5,739   | 5,607   | 130   | 3      | 4,077 | 35,807                  | 3,068   | 10,558     | 9,068     | 4,929          | 1,985   | 100     |
| 神栖市     | 861,854                        | 16,906  | 10,364  | 6     | 6,536  | 331   | 453,511                 | 66,546  | 36,048     | 40,127    | 62,227         | 14,227  | 4,999   |
| 行方市     | 111,257                        | 16,859  | 16,183  | 86    | 589    | 209   | 20,737                  | 2,365   | 6,686      | 8,101     | 3,988          | 1,434   | 72      |
| 鉾田市     | 165,533                        | 43,640  | 43,415  | 74    | 150    | 19    | 23,511                  | 2,760   | 12,574     | 12,631    | 5,382          | 2,376   | 3,152   |
| つくばみらい市 | 227,798                        | 2,535   | 2,529   | 6     | 0      | 0     | 101,242                 | 3,272   | 13,935     | 14,083    | 23,747         | 2,087   | 1,086   |
| 小美玉市    | 234,742                        | 22,451  | 22,282  | 111   | 58     | 34    | 72,012                  | 4,868   | 15,235     | 17,891    | 21,220         | 1,574   | 9       |
| 茨城町     | 142,549                        | 12,581  | 12,406  | 74    | 101    | 42    | 17,103                  | 3,538   | 7,313      | 34,465    | 9,368          | 1,417   | 10      |
| 大洗町     | 99,877                         | 1,206   | 1,125   | 12    | 69     | 42    | 6,466                   | 1,744   | 4,182      | 3,398     | 4,988          | 4,214   | 641     |
| 城里町     | 44,554                         | 2,251   | 2,047   | 204   | 0      | 148   | 8,708                   | 1,563   | 4,591      | 2,349     | 996            | 319     | 10      |
| 東海村     | 395,230                        | 926     | 926     | 0     | 0      | 4     | 21,250                  | 80,824  | 9,563      | 9,914     | 14,853         | 2,991   | 5,529   |
| 大子町     | 53,575                         | 3,083   | 2,367   | 716   | 0      | 46    | 11,433                  | 1,298   | 3,346      | 3,484     | 1,249          | 2,142   | 134     |
| 美浦村     | 77,103                         | 1,332   | 1,251   | 19    | 62     | 72    | 29,164                  | 1,460   | 2,547      | 2,165     | 2,786          | 469     | 725     |
| 阿見町     | 303,064                        | 2,356   | 2,267   | 49    | 39     | 30    | 177,487                 | 6,101   | 17,853     | 12,377    | 9,050          | 3,660   | 1,284   |
| 河内町     | 24,917                         | 2,536   | 2,536   | 0     | 0      | 34    | 5,986                   | 588     | 1,805      | 943       | 576            | 98      | 0       |
| 八千代町    | 94,496                         | 13,758  | 13,758  | 0     | 0      | 0     | 33,605                  | 1,772   | 4,812      | 5,685     | 4,431          | 797     | 40      |
| 五霞町     | 110,320                        | 645     | 645     | 0     | 0      | 0     | 68,610                  | 891     | 10,856     | 3,654     | 11,803         | 276     | 0       |
| 境町      | 107,274                        | 4,621   | 4,621   | 0     | 0      | 0     | 31,905                  | 2,034   | 5,658      | 7,907     | 7,016          | 1,800   | 791     |
| 利根町     | 24,474                         | 788     | 788     | 0     | 0      | 0     | 3,480                   | 3,654   | 1,577      | 1,334     | 465            | 242     | 100     |

主要系列表

(単位:百万円)

| 金融・<br>保険業 | 不動産業      | 専門・科学技術<br>業務支援<br>サービス業 | 公務      | 教育      | 保健衛生<br>・社会事業 | その他の<br>サービス | 小計         | 輸入品に<br>課される<br>税・関税 | (控除)<br>総資本形成<br>に係る消費税 | 第1次産業   | 第2次産業     | 第3次産業     |         |
|------------|-----------|--------------------------|---------|---------|---------------|--------------|------------|----------------------|-------------------------|---------|-----------|-----------|---------|
|            |           |                          |         |         |               |              | (1)        | (2)                  | (3)                     |         |           |           |         |
| 329,028    | 1,247,638 | 1,521,618                | 516,724 | 453,196 | 940,097       | 522,282      | 14,182,334 | 233,845              | 167,489                 | 309,230 | 5,585,707 | 8,287,397 | 茨城県     |
| 33,727     | 147,022   | 73,833                   | 68,024  | 53,280  | 117,048       | 62,796       | 1,587,557  | 26,176               | 18,749                  | 23,281  | 738,904   | 825,371   | 県北地域    |
| 116,086    | 298,334   | 507,701                  | 164,963 | 116,262 | 264,932       | 141,455      | 3,413,241  | 56,279               | 40,309                  | 57,656  | 862,055   | 2,493,531 | 県央地域    |
| 25,815     | 135,224   | 68,035                   | 42,776  | 35,304  | 64,505        | 42,752       | 1,554,122  | 25,625               | 18,354                  | 82,364  | 740,261   | 731,497   | 鹿行地域    |
| 99,970     | 408,914   | 783,791                  | 149,969 | 178,560 | 347,933       | 194,928      | 4,728,519  | 77,966               | 55,842                  | 58,284  | 1,662,395 | 3,007,840 | 県南地域    |
| 53,429     | 258,143   | 88,258                   | 90,991  | 69,790  | 145,680       | 80,351       | 2,898,895  | 47,798               | 34,235                  | 87,645  | 1,582,092 | 1,229,158 | 県西地域    |
| 87,944     | 111,820   | 163,118                  | 92,090  | 60,647  | 133,415       | 67,463       | 1,288,967  | 21,253               | 15,222                  | 6,926   | 135,957   | 1,146,084 | 水戸市     |
| 20,427     | 70,951    | 61,352                   | 19,615  | 30,616  | 60,288        | 31,143       | 943,692    | 15,560               | 11,145                  | 2,354   | 468,403   | 472,935   | 日立市     |
| 22,880     | 58,975    | 62,097                   | 33,230  | 24,456  | 57,410        | 29,728       | 779,077    | 12,846               | 9,201                   | 6,287   | 289,417   | 483,373   | 土浦市     |
| 13,610     | 58,940    | 25,463                   | 19,097  | 17,204  | 34,511        | 20,626       | 907,254    | 14,959               | 10,714                  | 9,722   | 585,608   | 311,924   | 古河市     |
| 8,457      | 31,564    | 12,342                   | 11,968  | 8,747   | 27,124        | 13,522       | 283,146    | 4,669                | 3,344                   | 13,235  | 101,378   | 168,533   | 石岡市     |
| 4,062      | 21,530    | 7,119                    | 5,996   | 6,547   | 15,135        | 5,896        | 206,163    | 3,399                | 2,435                   | 11,805  | 93,906    | 100,452   | 結城市     |
| 5,283      | 26,896    | 15,711                   | 9,858   | 11,032  | 20,082        | 13,857       | 275,775    | 4,547                | 3,257                   | 2,739   | 124,260   | 148,776   | 龍ヶ崎市    |
| 4,451      | 22,981    | 5,270                    | 8,391   | 6,170   | 10,729        | 7,792        | 205,092    | 3,382                | 2,422                   | 5,377   | 92,212    | 107,503   | 下妻市     |
| 5,618      | 33,224    | 13,842                   | 11,305  | 7,720   | 16,555        | 8,818        | 355,449    | 5,861                | 4,198                   | 6,511   | 200,289   | 148,650   | 常総市     |
| 3,318      | 19,401    | 2,497                    | 14,712  | 6,509   | 15,518        | 8,963        | 120,185    | 1,982                | 1,419                   | 3,647   | 24,939    | 91,599    | 常陸太田市   |
| 2,804      | 11,827    | 3,277                    | 6,893   | 3,036   | 11,063        | 4,842        | 121,567    | 2,004                | 1,436                   | 1,065   | 61,384    | 59,118    | 高萩市     |
| 3,329      | 17,802    | 3,627                    | 6,324   | 5,734   | 10,306        | 5,131        | 200,124    | 3,300                | 2,363                   | 5,886   | 116,868   | 77,370    | 北茨城市    |
| 5,328      | 30,891    | 11,656                   | 11,917  | 10,034  | 26,097        | 17,649       | 254,832    | 4,202                | 3,009                   | 5,578   | 81,708    | 167,546   | 笠間市     |
| 9,075      | 37,010    | 15,100                   | 11,717  | 12,820  | 33,056        | 15,385       | 372,782    | 6,147                | 4,402                   | 1,724   | 179,931   | 191,127   | 取手市     |
| 5,982      | 28,038    | 14,952                   | 9,884   | 9,032   | 28,651        | 12,968       | 233,281    | 3,846                | 2,755                   | 2,060   | 61,319    | 169,902   | 牛久市     |
| 33,451     | 105,642   | 615,188                  | 33,415  | 77,331  | 105,098       | 47,969       | 1,476,077  | 24,338               | 17,432                  | 5,597   | 220,970   | 1,249,510 | つくば市    |
| 11,134     | 64,345    | 42,918                   | 13,838  | 17,401  | 39,511        | 26,944       | 805,352    | 13,279               | 9,511                   | 3,684   | 447,347   | 354,320   | ひたちなか市  |
| 9,142      | 31,837    | 14,400                   | 8,455   | 11,258  | 20,682        | 11,385       | 341,412    | 5,629                | 4,032                   | 2,581   | 165,059   | 173,771   | 鹿嶋市     |
| 2,754      | 10,087    | 4,299                    | 5,102   | 4,244   | 4,437         | 4,405        | 79,369     | 1,309                | 937                     | 2,378   | 21,578    | 55,413    | 潮来市     |
| 5,916      | 24,480    | 12,425                   | 4,782   | 6,785   | 22,328        | 11,929       | 314,044    | 5,178                | 3,709                   | 813     | 176,854   | 136,377   | 守谷市     |
| 3,253      | 19,342    | 2,179                    | 13,800  | 4,721   | 14,379        | 9,642        | 148,663    | 2,451                | 1,756                   | 7,246   | 52,485    | 88,932    | 常陸大宮市   |
| 3,861      | 19,057    | 22,927                   | 8,125   | 5,889   | 18,637        | 7,197        | 151,409    | 2,497                | 1,788                   | 2,054   | 30,350    | 119,005   | 那珂市     |
| 15,076     | 45,837    | 16,890                   | 19,328  | 13,070  | 31,161        | 14,846       | 508,707    | 8,388                | 6,008                   | 12,718  | 253,203   | 242,786   | 筑西市     |
| 3,352      | 26,191    | 7,288                    | 8,494   | 5,861   | 11,176        | 8,717        | 276,778    | 4,564                | 3,269                   | 16,747  | 150,986   | 109,044   | 坂東市     |
| 2,457      | 20,616    | 4,067                    | 9,150   | 4,650   | 10,889        | 9,909        | 155,646    | 2,566                | 1,838                   | 9,068   | 59,592    | 86,987    | 稲敷市     |
| 1,377      | 18,556    | 5,258                    | 6,967   | 3,938   | 7,170         | 6,247        | 184,395    | 3,040                | 2,178                   | 7,215   | 93,459    | 83,720    | かずみがうら市 |
| 2,076      | 18,629    | 2,687                    | 7,764   | 4,805   | 12,105        | 5,417        | 128,814    | 2,124                | 1,521                   | 5,739   | 50,442    | 72,633    | 桜川市     |
| 7,992      | 56,353    | 40,484                   | 9,726   | 9,844   | 23,626        | 14,894       | 857,840    | 14,144               | 10,131                  | 16,906  | 489,889   | 351,046   | 神栖市     |
| 2,696      | 16,012    | 4,587                    | 9,357   | 3,886   | 7,415         | 6,335        | 110,739    | 1,826                | 1,308                   | 16,859  | 27,632    | 66,248    | 行方市     |
| 3,231      | 20,936    | 4,264                    | 10,137  | 6,072   | 8,345         | 5,733        | 164,762    | 2,717                | 1,946                   | 43,640  | 36,103    | 85,019    | 銚田市     |
| 1,831      | 20,317    | 11,953                   | 6,463   | 7,128   | 8,692         | 8,368        | 226,737    | 3,739                | 2,678                   | 2,535   | 115,177   | 109,025   | つくばみらい市 |
| 3,065      | 23,443    | 7,253                    | 19,632  | 5,328   | 12,565        | 7,068        | 233,648    | 3,853                | 2,759                   | 22,451  | 87,281    | 123,917   | 小美玉市    |
| 973        | 13,580    | 5,484                    | 7,455   | 9,054   | 15,769        | 3,735        | 141,886    | 2,339                | 1,676                   | 12,581  | 24,457    | 104,848   | 茨城町     |
| 1,038      | 9,084     | 49,749                   | 2,634   | 1,929   | 4,462         | 3,635        | 99,412     | 1,639                | 1,174                   | 1,206   | 10,690    | 87,515    | 大洗町     |
| 674        | 7,339     | 1,764                    | 5,051   | 1,756   | 3,451         | 3,377        | 44,346     | 731                  | 524                     | 2,251   | 13,447    | 28,648    | 城里町     |
| 2,069      | 18,776    | 202,832                  | 4,222   | 4,224   | 11,025        | 4,388        | 393,389    | 6,486                | 4,646                   | 926     | 30,817    | 361,647   | 東海村     |
| 596        | 7,700     | 902                      | 6,681   | 2,664   | 5,493         | 3,075        | 53,325     | 879                  | 630                     | 3,083   | 14,824    | 35,418    | 大子町     |
| 674        | 8,468     | 3,797                    | 2,320   | 2,350   | 4,083         | 14,330       | 76,744     | 1,265                | 906                     | 1,332   | 31,784    | 43,629    | 美浦村     |
| 2,185      | 19,761    | 9,480                    | 5,691   | 8,169   | 17,642        | 8,526        | 301,653    | 4,974                | 3,562                   | 2,356   | 195,371   | 103,926   | 阿見町     |
| 93         | 4,004     | 837                      | 2,118   | 756     | 3,095         | 1,333        | 24,801     | 409                  | 293                     | 2,536   | 7,825     | 14,440    | 河内町     |
| 2,658      | 10,715    | 4,545                    | 3,483   | 2,910   | 2,698         | 2,146        | 94,056     | 1,551                | 1,111                   | 13,758  | 38,416    | 41,881    | 八千代町    |
| 256        | 6,587     | 1,337                    | 1,815   | 966     | 1,425         | 686          | 109,807    | 1,811                | 1,297                   | 645     | 79,467    | 29,695    | 五霞町     |
| 2,269      | 13,509    | 3,817                    | 5,318   | 4,537   | 10,184        | 5,407        | 106,775    | 1,761                | 1,261                   | 4,621   | 37,564    | 64,590    | 境町      |
| 309        | 4,588     | 585                      | 2,405   | 1,365   | 2,612         | 857          | 24,360     | 402                  | 288                     | 788     | 5,057     | 18,516    | 利根町     |



1-1 経済活動別市町村内総生産(名目、実数) 【平成30年度(2018)】

|         | 市町村内<br>総生産<br>(1)+(2)-(3) | 農林水産業   |         |       | 鉱業     | 製造業   | 電気・ガス<br>・水道・廃棄物<br>処理業 | 建設業     | 卸売・<br>小売業 | 運輸・郵便業    | 宿泊・飲食<br>サービス業 | 情報通信業   |         |
|---------|----------------------------|---------|---------|-------|--------|-------|-------------------------|---------|------------|-----------|----------------|---------|---------|
|         |                            | 農業      | 林業      | 水産業   |        |       |                         |         |            |           |                |         |         |
| 茨城県     | 14,346,548                 | 282,713 | 264,471 | 4,537 | 13,705 | 9,080 | 4,967,922               | 488,106 | 629,343    | 1,070,571 | 656,349        | 266,702 | 297,791 |
| 県北地域    | 1,547,129                  | 22,378  | 14,930  | 2,320 | 5,128  | 1,009 | 617,353                 | 37,534  | 68,929     | 94,639    | 54,707         | 33,928  | 51,397  |
| 県央地域    | 3,455,963                  | 53,987  | 52,577  | 1,021 | 389    | 1,981 | 698,710                 | 170,505 | 160,058    | 365,575   | 154,073        | 74,912  | 129,571 |
| 鹿行地域    | 1,576,819                  | 78,683  | 71,058  | 166   | 7,458  | 811   | 681,433                 | 106,609 | 67,432     | 90,028    | 82,017         | 26,779  | 13,372  |
| 県南地域    | 4,679,719                  | 55,843  | 54,287  | 847   | 709    | 1,051 | 1,321,155               | 121,199 | 228,674    | 347,048   | 217,140        | 92,393  | 73,510  |
| 県西地域    | 3,086,919                  | 71,822  | 71,619  | 182   | 21     | 4,228 | 1,649,271               | 52,259  | 104,250    | 173,281   | 148,413        | 38,691  | 29,941  |
| 水戸市     | 1,312,596                  | 6,572   | 6,380   | 79    | 112    | 69    | 55,923                  | 29,319  | 75,215     | 208,341   | 54,707         | 37,852  | 104,193 |
| 日立市     | 899,336                    | 2,346   | 1,289   | 95    | 961    | 198   | 376,443                 | 20,015  | 37,689     | 54,249    | 36,869         | 20,242  | 50,169  |
| 土浦市     | 694,714                    | 6,057   | 5,968   | 24    | 65     | 255   | 168,762                 | 20,321  | 26,575     | 75,241    | 59,871         | 18,653  | 21,326  |
| 古河市     | 1,138,637                  | 7,597   | 7,577   | 16    | 3      | 69    | 782,000                 | 12,713  | 25,643     | 46,186    | 36,964         | 12,026  | 16,516  |
| 石岡市     | 282,591                    | 12,415  | 11,815  | 570   | 30     | 206   | 86,505                  | 8,117   | 13,181     | 25,300    | 14,972         | 5,909   | 734     |
| 結城市     | 215,414                    | 8,856   | 8,845   | 8     | 3      | 23    | 93,618                  | 4,810   | 10,080     | 16,132    | 8,822          | 4,153   | 474     |
| 龍ヶ崎市    | 270,715                    | 2,577   | 2,561   | 16    | 0      | 0     | 104,735                 | 6,868   | 9,975      | 21,618    | 9,492          | 7,356   | 1,954   |
| 下妻市     | 200,475                    | 5,106   | 5,106   | 0     | 0      | 15    | 77,903                  | 4,461   | 8,677      | 19,212    | 13,791         | 3,856   | 131     |
| 常総市     | 351,164                    | 5,670   | 5,639   | 24    | 7      | 0     | 183,920                 | 7,205   | 11,060     | 19,039    | 21,798         | 3,550   | 121     |
| 常陸太田市   | 120,773                    | 3,549   | 2,987   | 531   | 31     | 347   | 16,646                  | 4,374   | 8,155      | 9,248     | 4,077          | 2,407   | 569     |
| 高萩市     | 122,376                    | 1,069   | 887     | 182   | 0      | 34    | 57,799                  | 2,988   | 3,744      | 6,913     | 3,178          | 1,887   | 106     |
| 北茨城市    | 204,375                    | 5,592   | 1,219   | 238   | 4,136  | 88    | 108,645                 | 5,197   | 11,001     | 9,857     | 5,478          | 4,550   | 347     |
| 笠間市     | 257,279                    | 5,348   | 4,818   | 531   | 0      | 1,470 | 67,806                  | 9,111   | 11,394     | 18,883    | 19,634         | 6,431   | 148     |
| 取手市     | 348,697                    | 1,781   | 1,781   | 0     | 0      | 4     | 134,340                 | 11,656  | 18,075     | 25,508    | 12,455         | 5,921   | 1,319   |
| 牛久市     | 233,930                    | 1,920   | 1,877   | 40    | 3      | 0     | 43,497                  | 16,358  | 14,736     | 23,197    | 8,828          | 6,726   | 6,333   |
| つくば市    | 1,500,604                  | 5,321   | 5,286   | 32    | 3      | 297   | 131,764                 | 28,499  | 86,450     | 100,934   | 40,542         | 29,889  | 33,611  |
| ひたちなか市  | 812,938                    | 3,522   | 3,472   | 0     | 50     | 129   | 422,251                 | 22,890  | 28,904     | 56,686    | 22,835         | 16,940  | 19,039  |
| 鹿嶋市     | 358,637                    | 2,488   | 2,374   | 8     | 106    | 133   | 162,659                 | 23,648  | 13,408     | 21,164    | 12,778         | 5,722   | 4,986   |
| 潮来市     | 80,258                     | 2,290   | 2,185   | 16    | 89     | 118   | 15,689                  | 2,768   | 5,596      | 9,004     | 5,454          | 2,942   | 9       |
| 守谷市     | 322,673                    | 834     | 834     | 0     | 0      | 0     | 167,662                 | 7,074   | 13,335     | 21,549    | 10,734         | 7,041   | 1,324   |
| 常陸大宮市   | 148,198                    | 6,694   | 6,155   | 538   | 0      | 297   | 47,053                  | 3,729   | 5,715      | 11,074    | 3,845          | 2,686   | 83      |
| 那珂市     | 152,621                    | 1,967   | 1,936   | 32    | 0      | 19    | 21,095                  | 7,083   | 9,043      | 14,363    | 8,942          | 3,056   | 516     |
| 筑西市     | 469,470                    | 12,241  | 12,217  | 24    | 0      | 133   | 192,250                 | 10,467  | 19,780     | 32,647    | 22,645         | 6,766   | 11,553  |
| 坂東市     | 282,898                    | 13,518  | 13,515  | 0     | 3      | 50    | 141,977                 | 4,675   | 12,404     | 14,083    | 16,311         | 3,357   | 87      |
| 稲敷市     | 162,550                    | 8,895   | 8,742   | 16    | 138    | 110   | 56,080                  | 3,144   | 7,942      | 10,880    | 9,039          | 2,363   | 46      |
| かすみがうら市 | 209,562                    | 6,874   | 6,417   | 79    | 378    | 42    | 108,710                 | 3,604   | 7,772      | 12,365    | 13,477         | 1,644   | 3,539   |
| 桜川市     | 123,302                    | 5,247   | 5,132   | 111   | 3      | 3,938 | 35,321                  | 3,052   | 5,821      | 8,707     | 5,226          | 2,036   | 142     |
| 神栖市     | 863,426                    | 16,482  | 9,920   | 8     | 6,554  | 339   | 454,655                 | 74,927  | 34,220     | 39,498    | 53,898         | 14,205  | 5,329   |
| 行方市     | 112,844                    | 16,289  | 15,647  | 71    | 570    | 198   | 23,510                  | 2,423   | 5,714      | 7,907     | 4,129          | 1,470   | 52      |
| 鉾田市     | 161,653                    | 41,134  | 40,932  | 63    | 139    | 23    | 24,919                  | 2,843   | 8,494      | 12,455    | 5,757          | 2,439   | 2,996   |
| つくばみらい市 | 255,025                    | 2,512   | 2,504   | 8     | 0      | 0     | 126,794                 | 3,348   | 13,980     | 13,927    | 24,595         | 2,193   | 1,376   |
| 小美玉市    | 244,420                    | 20,680  | 20,507  | 119   | 54     | 34    | 81,110                  | 5,152   | 15,973     | 17,887    | 21,298         | 1,636   | 17      |
| 茨城町     | 140,359                    | 11,721  | 11,574  | 55    | 92     | 38    | 16,727                  | 3,819   | 5,751      | 34,046    | 9,401          | 1,442   | 19      |
| 大洗町     | 97,369                     | 1,133   | 1,036   | 16    | 81     | 38    | 5,941                   | 1,780   | 3,363      | 3,251     | 4,878          | 4,232   | 606     |
| 城里町     | 43,994                     | 2,143   | 1,953   | 190   | 0      | 175   | 9,714                   | 1,585   | 2,809      | 2,226     | 977            | 321     | 9       |
| 東海村     | 394,387                    | 901     | 901     | 0     | 0      | 8     | 18,144                  | 89,766  | 7,605      | 9,892     | 11,401         | 3,001   | 5,024   |
| 大子町     | 52,070                     | 3,129   | 2,393   | 736   | 0      | 46    | 10,767                  | 1,232   | 2,624      | 3,297     | 1,259          | 2,155   | 124     |
| 美浦村     | 67,486                     | 1,325   | 1,245   | 24    | 56     | 69    | 17,378                  | 1,498   | 4,476      | 2,160     | 2,597          | 511     | 669     |
| 阿見町     | 282,522                    | 2,107   | 2,032   | 40    | 36     | 34    | 165,000                 | 6,285   | 9,545      | 12,241    | 9,414          | 3,831   | 1,175   |
| 河内町     | 24,350                     | 2,482   | 2,482   | 0     | 0      | 34    | 6,681                   | 594     | 1,286      | 894       | 618            | 99      | 0       |
| 八千代町    | 97,236                     | 9,239   | 9,239   | 0     | 0      | 0     | 40,340                  | 1,911   | 4,431      | 5,799     | 4,709          | 771     | 38      |
| 五霞町     | 99,646                     | 621     | 621     | 0     | 0      | 0     | 67,792                  | 850     | 1,443      | 3,490     | 11,076         | 292     | 0       |
| 境町      | 108,678                    | 3,727   | 3,727   | 0     | 0      | 0     | 34,150                  | 2,115   | 4,911      | 7,986     | 7,071          | 1,886   | 878     |
| 利根町     | 24,298                     | 744     | 744     | 0     | 0      | 0     | 3,246                   | 3,831   | 1,348      | 1,236     | 504            | 258     | 104     |

主要系列表

(単位:百万円)

| 金融・<br>保険業 | 不動産業      | 専門・科学技術<br>業務支援<br>サービス業 | 公務      | 教育      | 保健衛生<br>・社会事業 | その他の<br>サービス | 小計         | 輸入品に<br>課される<br>税・関税 | (控除)<br>総資本形成<br>に係る消費税 | 第1次産業   | 第2次産業     | 第3次産業     |         |
|------------|-----------|--------------------------|---------|---------|---------------|--------------|------------|----------------------|-------------------------|---------|-----------|-----------|---------|
|            |           |                          |         |         |               |              | (1)        | (2)                  | (3)                     |         |           |           |         |
| 346,913    | 1,245,274 | 1,555,951                | 523,959 | 445,969 | 952,562       | 530,816      | 14,270,021 | 252,193              | 175,666                 | 282,713 | 5,606,345 | 8,380,963 | 茨城県     |
| 34,939     | 146,525   | 73,952                   | 68,056  | 52,308  | 117,780       | 63,444       | 1,538,876  | 27,196               | 18,944                  | 22,378  | 687,291   | 829,207   | 県北地域    |
| 121,980    | 296,952   | 514,822                  | 167,882 | 114,694 | 268,889       | 142,936      | 3,437,528  | 60,751               | 42,316                  | 53,987  | 860,749   | 2,522,792 | 県央地域    |
| 27,564     | 135,102   | 70,470                   | 43,652  | 34,990  | 65,463        | 44,003       | 1,568,408  | 27,718               | 19,307                  | 78,683  | 749,676   | 740,049   | 鹿行地域    |
| 105,994    | 407,827   | 804,187                  | 152,218 | 174,726 | 352,579       | 199,213      | 4,654,756  | 82,263               | 57,301                  | 55,843  | 1,550,880 | 3,048,033 | 県南地域    |
| 56,436     | 258,867   | 92,520                   | 92,151  | 69,251  | 147,851       | 81,220       | 3,070,453  | 54,264               | 37,798                  | 71,822  | 1,757,748 | 1,240,882 | 県西地域    |
| 92,341     | 111,691   | 171,050                  | 94,415  | 60,915  | 135,354       | 67,638       | 1,305,594  | 23,074               | 16,072                  | 6,572   | 131,207   | 1,167,816 | 水戸市     |
| 21,200     | 71,073    | 61,563                   | 19,758  | 29,980  | 61,084        | 31,662       | 894,539    | 15,809               | 11,012                  | 2,346   | 414,330   | 477,864   | 日立市     |
| 23,373     | 58,940    | 65,446                   | 33,397  | 23,297  | 59,684        | 29,811       | 691,008    | 12,212               | 8,506                   | 6,057   | 195,592   | 489,359   | 土浦市     |
| 14,206     | 60,115    | 25,635                   | 19,113  | 16,985  | 35,709        | 21,087       | 1,132,563  | 20,016               | 13,942                  | 7,597   | 807,712   | 317,255   | 古河市     |
| 8,951      | 31,476    | 12,520                   | 12,180  | 8,661   | 26,299        | 13,657       | 281,084    | 4,968                | 3,460                   | 12,415  | 99,892    | 168,776   | 石岡市     |
| 4,213      | 21,361    | 7,886                    | 6,032   | 6,699   | 15,062        | 6,044        | 214,265    | 3,787                | 2,638                   | 8,856   | 103,721   | 101,687   | 結城市     |
| 5,512      | 26,694    | 17,194                   | 10,042  | 10,801  | 20,473        | 13,980       | 269,271    | 4,759                | 3,315                   | 2,577   | 114,710   | 151,984   | 龍ヶ崎市    |
| 4,605      | 23,237    | 5,299                    | 8,342   | 5,946   | 10,822        | 8,000        | 199,406    | 3,524                | 2,455                   | 5,106   | 86,595    | 107,704   | 下妻市     |
| 6,084      | 32,870    | 13,833                   | 11,450  | 7,583   | 16,246        | 8,863        | 349,291    | 6,173                | 4,300                   | 5,670   | 194,980   | 148,641   | 常総市     |
| 3,462      | 19,371    | 2,515                    | 14,958  | 6,354   | 15,161        | 8,935        | 120,129    | 2,123                | 1,479                   | 3,549   | 25,148    | 91,433    | 常陸太田市   |
| 2,781      | 11,541    | 3,272                    | 6,897   | 3,081   | 11,540        | 4,891        | 121,723    | 2,151                | 1,498                   | 1,069   | 61,578    | 59,077    | 高萩市     |
| 3,455      | 17,669    | 3,692                    | 6,382   | 5,634   | 10,581        | 5,118        | 203,285    | 3,593                | 2,502                   | 5,592   | 119,734   | 77,959    | 北茨城市    |
| 5,760      | 31,229    | 11,397                   | 12,055  | 10,006  | 27,253        | 17,982       | 255,906    | 4,523                | 3,150                   | 5,348   | 80,670    | 169,888   | 笠間市     |
| 9,131      | 36,431    | 16,282                   | 11,682  | 12,594  | 33,959        | 15,700       | 346,837    | 6,130                | 4,270                   | 1,781   | 152,418   | 192,638   | 取手市     |
| 6,383      | 28,221    | 16,433                   | 10,058  | 9,107   | 27,771        | 13,115       | 232,682    | 4,112                | 2,864                   | 1,920   | 58,233    | 172,529   | 牛久市     |
| 36,774     | 105,137   | 627,187                  | 34,187  | 75,208  | 107,148       | 49,652       | 1,492,600  | 26,379               | 18,374                  | 5,321   | 218,511   | 1,268,768 | つくば市    |
| 11,644     | 63,664    | 41,803                   | 13,985  | 16,935  | 40,206        | 27,169       | 808,602    | 14,290               | 9,954                   | 3,522   | 451,284   | 353,796   | ひたちなか市  |
| 9,842      | 31,806    | 15,405                   | 8,378   | 11,102  | 21,348        | 11,857       | 356,724    | 6,304                | 4,391                   | 2,488   | 176,201   | 178,035   | 鹿嶋市     |
| 2,898      | 10,163    | 4,441                    | 5,204   | 4,160   | 4,539         | 4,553        | 79,830     | 1,411                | 983                     | 2,290   | 21,404    | 56,137    | 潮来市     |
| 6,415      | 24,459    | 12,931                   | 4,845   | 7,017   | 22,974        | 12,759       | 320,952    | 5,672                | 3,951                   | 834     | 180,997   | 139,121   | 守谷市     |
| 3,400      | 19,175    | 2,094                    | 13,191  | 4,658   | 13,888        | 9,828        | 147,408    | 2,605                | 1,815                   | 6,694   | 53,065    | 87,649    | 常陸大宮市   |
| 4,113      | 19,006    | 22,874                   | 8,208   | 5,895   | 18,290        | 7,336        | 151,807    | 2,683                | 1,869                   | 1,967   | 30,158    | 119,682   | 那珂市     |
| 16,187     | 45,673    | 17,114                   | 19,657  | 13,340  | 31,813        | 14,700       | 466,966    | 8,253                | 5,748                   | 12,241  | 212,163   | 242,562   | 筑西市     |
| 3,645      | 26,704    | 9,611                    | 8,664   | 5,765   | 11,504        | 9,032        | 281,389    | 4,973                | 3,464                   | 13,518  | 154,431   | 113,439   | 坂東市     |
| 2,650      | 20,702    | 4,536                    | 9,372   | 4,662   | 11,035        | 10,226       | 161,683    | 2,857                | 1,990                   | 8,895   | 64,132    | 88,655    | 稲敷市     |
| 1,441      | 18,712    | 5,531                    | 7,152   | 3,903   | 7,245         | 6,433        | 208,444    | 3,684                | 2,566                   | 6,874   | 116,524   | 85,046    | かすみがうら市 |
| 2,137      | 18,483    | 2,740                    | 7,979   | 4,385   | 11,950        | 5,482        | 122,644    | 2,167                | 1,510                   | 5,247   | 45,081    | 72,317    | 桜川市     |
| 8,665      | 56,141    | 41,583                   | 10,029  | 9,799   | 23,785        | 15,266       | 858,821    | 15,178               | 10,572                  | 16,482  | 489,214   | 353,125   | 神栖市     |
| 2,835      | 16,006    | 4,655                    | 9,606   | 3,916   | 7,270         | 6,260        | 112,242    | 1,984                | 1,382                   | 16,289  | 29,422    | 66,531    | 行方市     |
| 3,324      | 20,986    | 4,385                    | 10,434  | 6,014   | 8,522         | 6,066        | 160,791    | 2,842                | 1,979                   | 41,134  | 33,436    | 86,221    | 銚田市     |
| 2,013      | 20,560    | 11,583                   | 6,634   | 7,211   | 8,602         | 8,337        | 253,665    | 4,483                | 3,123                   | 2,512   | 140,774   | 110,379   | つくばみらい市 |
| 3,056      | 23,370    | 7,909                    | 19,578  | 5,359   | 12,613        | 7,444        | 243,116    | 4,297                | 2,993                   | 20,680  | 97,118    | 125,319   | 小美玉市    |
| 1,022      | 13,433    | 7,005                    | 7,555   | 7,479   | 16,188        | 3,964        | 139,610    | 2,467                | 1,719                   | 11,721  | 22,516    | 105,373   | 茨城町     |
| 1,055      | 8,705     | 49,311                   | 2,650   | 1,967   | 4,454         | 3,485        | 96,850     | 1,712                | 1,192                   | 1,133   | 9,342     | 86,375    | 大洗町     |
| 691        | 7,317     | 1,888                    | 5,196   | 1,797   | 3,473         | 3,438        | 43,759     | 773                  | 539                     | 2,143   | 12,698    | 28,919    | 城里町     |
| 2,298      | 18,538    | 201,586                  | 4,240   | 4,341   | 11,058        | 4,479        | 392,283    | 6,933                | 4,829                   | 901     | 25,757    | 365,625   | 東海村     |
| 640        | 7,697     | 816                      | 6,870   | 2,599   | 5,527         | 3,010        | 51,792     | 915                  | 638                     | 3,129   | 13,437    | 35,226    | 大子町     |
| 678        | 8,345     | 3,877                    | 2,297   | 2,319   | 4,065         | 14,863       | 67,126     | 1,186                | 826                     | 1,325   | 21,922    | 43,879    | 美浦村     |
| 2,266      | 19,629    | 9,095                    | 5,764   | 8,009   | 18,116        | 8,504        | 281,015    | 4,966                | 3,459                   | 2,107   | 174,579   | 104,329   | 阿見町     |
| 97         | 3,946     | 853                      | 2,152   | 536     | 2,613         | 1,336        | 24,220     | 428                  | 298                     | 2,482   | 8,001     | 13,737    | 河内町     |
| 2,763      | 10,633    | 4,656                    | 3,588   | 2,937   | 2,758         | 2,143        | 96,717     | 1,709                | 1,191                   | 9,239   | 44,771    | 42,706    | 八千代町    |
| 272        | 6,499     | 1,823                    | 1,912   | 954     | 1,359         | 731          | 99,114     | 1,752                | 1,220                   | 621     | 69,234    | 29,259    | 五霞町     |
| 2,324      | 13,293    | 3,924                    | 5,413   | 4,657   | 10,626        | 5,137        | 108,098    | 1,910                | 1,331                   | 3,727   | 39,061    | 65,311    | 境町      |
| 310        | 4,576     | 721                      | 2,487   | 1,401   | 2,595         | 838          | 24,169     | 427                  | 298                     | 744     | 4,593     | 18,831    | 利根町     |

1-1 経済活動別市町村内総生産(名目、実数) 【令和元年度(2019)】

|         | 市町村内<br>総生産<br><br>(1)+(2)-(3) | 農林水産業   |         |       | 鉱業     | 製造業   | 電気・ガス<br>・水道・廃棄物<br>処理業 | 建設業     | 卸売・<br>小売業 | 運輸・郵便業    | 宿泊・飲食<br>サービス業 | 情報通信業   |         |
|---------|--------------------------------|---------|---------|-------|--------|-------|-------------------------|---------|------------|-----------|----------------|---------|---------|
|         |                                | 農業      | 林業      | 水産業   |        |       |                         |         |            |           |                |         |         |
| 茨城県     | 14,042,669                     | 272,496 | 255,770 | 4,488 | 12,238 | 8,899 | 4,648,017               | 482,614 | 684,155    | 1,046,716 | 661,739        | 254,371 | 290,124 |
| 県北地域    | 1,506,629                      | 21,119  | 14,077  | 2,425 | 4,616  | 1,037 | 575,492                 | 41,800  | 71,722     | 91,910    | 55,303         | 31,857  | 54,444  |
| 県央地域    | 3,399,414                      | 49,863  | 48,644  | 884   | 335    | 1,937 | 651,522                 | 161,467 | 181,226    | 356,711   | 155,130        | 71,591  | 123,877 |
| 鹿行地域    | 1,519,191                      | 71,585  | 64,803  | 113   | 6,669  | 811   | 633,304                 | 94,037  | 75,095     | 87,817    | 86,560         | 25,135  | 13,114  |
| 県南地域    | 4,693,148                      | 54,214  | 52,650  | 963   | 600    | 1,026 | 1,329,092               | 128,379 | 228,745    | 340,958   | 217,854        | 88,562  | 72,349  |
| 県西地域    | 2,924,288                      | 75,716  | 75,596  | 102   | 18     | 4,088 | 1,458,607               | 56,931  | 127,367    | 169,321   | 146,891        | 37,226  | 26,340  |
| 水戸市     | 1,306,089                      | 6,363   | 6,200   | 68    | 95     | 65    | 52,390                  | 32,450  | 74,078     | 203,694   | 55,585         | 36,014  | 99,068  |
| 日立市     | 868,959                        | 1,996   | 1,040   | 91    | 866    | 195   | 347,813                 | 21,479  | 36,052     | 52,634    | 37,172         | 18,948  | 53,286  |
| 土浦市     | 709,353                        | 4,856   | 4,767   | 34    | 55     | 249   | 179,982                 | 20,781  | 29,214     | 74,389    | 59,890         | 18,017  | 20,231  |
| 古河市     | 1,005,629                      | 6,918   | 6,915   | 0     | 3      | 65    | 649,457                 | 13,863  | 25,521     | 45,248    | 37,357         | 11,623  | 16,372  |
| 石岡市     | 283,622                        | 10,646  | 9,929   | 691   | 25     | 222   | 90,073                  | 9,121   | 12,145     | 25,240    | 14,306         | 5,762   | 698     |
| 結城市     | 214,848                        | 9,225   | 9,222   | 0     | 3      | 23    | 88,529                  | 5,194   | 13,510     | 15,645    | 8,942          | 4,123   | 455     |
| 龍ヶ崎市    | 313,172                        | 2,357   | 2,346   | 11    | 0      | 0     | 144,423                 | 7,225   | 10,111     | 21,649    | 9,438          | 7,183   | 2,873   |
| 下妻市     | 191,491                        | 7,183   | 7,183   | 0     | 0      | 15    | 67,337                  | 4,915   | 9,139      | 18,853    | 13,124         | 3,659   | 143     |
| 常総市     | 338,815                        | 5,666   | 5,637   | 23    | 6      | 0     | 170,269                 | 7,764   | 13,409     | 18,783    | 21,209         | 3,392   | 124     |
| 常陸太田市   | 120,259                        | 3,392   | 2,821   | 544   | 27     | 390   | 15,288                  | 4,971   | 9,219      | 9,081     | 4,274          | 2,234   | 531     |
| 高萩市     | 119,220                        | 987     | 783     | 204   | 0      | 27    | 53,938                  | 3,258   | 4,729      | 6,573     | 3,173          | 1,790   | 103     |
| 北茨城市    | 189,391                        | 5,203   | 1,196   | 283   | 3,724  | 77    | 92,866                  | 6,656   | 10,973     | 9,798     | 5,511          | 4,228   | 331     |
| 笠間市     | 267,402                        | 5,810   | 5,368   | 442   | 0      | 1,412 | 67,731                  | 10,010  | 19,877     | 18,696    | 19,259         | 6,285   | 115     |
| 取手市     | 349,492                        | 1,907   | 1,907   | 0     | 0      | 4     | 131,950                 | 12,588  | 19,633     | 24,891    | 12,612         | 5,634   | 1,217   |
| 牛久市     | 236,106                        | 2,132   | 2,084   | 45    | 3      | 0     | 45,499                  | 16,000  | 14,474     | 22,852    | 8,786          | 6,240   | 6,902   |
| つくば市    | 1,482,923                      | 4,913   | 4,899   | 11    | 3      | 283   | 126,626                 | 30,266  | 79,512     | 98,571    | 41,214         | 28,493  | 31,566  |
| ひたちなか市  | 785,643                        | 3,275   | 3,230   | 0     | 45     | 130   | 393,199                 | 24,401  | 32,856     | 55,205    | 23,017         | 16,252  | 18,946  |
| 鹿嶋市     | 323,655                        | 2,243   | 2,149   | 0     | 93     | 142   | 124,752                 | 21,918  | 17,082     | 20,645    | 14,188         | 5,476   | 4,896   |
| 潮来市     | 83,305                         | 1,998   | 1,911   | 11    | 75     | 107   | 18,142                  | 3,020   | 5,271      | 8,835     | 6,411          | 2,714   | 9       |
| 守谷市     | 307,227                        | 877     | 877     | 0     | 0      | 0     | 150,408                 | 7,679   | 13,263     | 20,904    | 10,556         | 6,767   | 1,720   |
| 常陸大宮市   | 157,399                        | 5,963   | 5,453   | 510   | 0      | 302   | 55,708                  | 4,108   | 8,070      | 10,666    | 3,911          | 2,617   | 80      |
| 那珂市     | 153,076                        | 1,866   | 1,843   | 23    | 0      | 11    | 21,288                  | 7,461   | 9,893      | 14,200    | 9,176          | 3,042   | 535     |
| 筑西市     | 434,674                        | 11,046  | 11,035  | 11    | 0      | 134   | 158,437                 | 11,244  | 22,455     | 31,832    | 22,539         | 6,440   | 8,007   |
| 坂東市     | 306,429                        | 13,726  | 13,723  | 0     | 3      | 42    | 154,530                 | 5,314   | 19,571     | 13,433    | 16,532         | 3,285   | 92      |
| 稲敷市     | 163,814                        | 8,826   | 8,686   | 23    | 117    | 96    | 54,345                  | 3,680   | 9,649      | 10,871    | 9,229          | 2,223   | 35      |
| かすみがうら市 | 193,549                        | 9,163   | 8,753   | 91    | 320    | 34    | 90,279                  | 3,998   | 6,986      | 11,442    | 14,202         | 1,597   | 3,678   |
| 桜川市     | 121,911                        | 4,617   | 4,558   | 57    | 3      | 3,808 | 33,811                  | 3,272   | 6,658      | 8,383     | 5,362          | 1,921   | 180     |
| 神栖市     | 838,984                        | 15,477  | 9,567   | 11    | 5,898  | 348   | 439,996                 | 63,194  | 36,390     | 38,305    | 55,443         | 13,225  | 5,501   |
| 行方市     | 115,482                        | 15,689  | 15,171  | 34    | 484    | 188   | 25,260                  | 2,650   | 7,393      | 7,726     | 4,234          | 1,389   | 33      |
| 鉾田市     | 157,765                        | 36,178  | 36,004  | 57    | 118    | 27    | 25,153                  | 3,255   | 8,959      | 12,306    | 6,283          | 2,330   | 2,675   |
| つくばみらい市 | 259,028                        | 2,237   | 2,237   | 0     | 0      | 0     | 131,233                 | 3,775   | 13,746     | 13,766    | 24,336         | 2,114   | 1,625   |
| 小美玉市    | 235,785                        | 15,384  | 15,225  | 113   | 45     | 34    | 79,152                  | 6,028   | 14,609     | 17,580    | 20,578         | 1,575   | 25      |
| 茨城町     | 144,794                        | 10,842  | 10,720  | 45    | 77     | 34    | 16,708                  | 4,454   | 10,330     | 32,223    | 10,153         | 1,355   | 27      |
| 大洗町     | 95,026                         | 1,129   | 1,057   | 0     | 72     | 34    | 5,422                   | 1,927   | 3,368      | 3,110     | 5,221          | 3,991   | 575     |
| 城里町     | 47,878                         | 4,071   | 3,879   | 193   | 0      | 203   | 9,857                   | 1,872   | 4,212      | 2,141     | 950            | 298     | 9       |
| 東海村     | 363,721                        | 1,124   | 1,124   | 0     | 0      | 11    | 5,774                   | 72,863  | 12,004     | 9,862     | 11,191         | 2,779   | 4,578   |
| 大子町     | 51,401                         | 3,577   | 2,784   | 793   | 0      | 46    | 9,879                   | 1,327   | 2,678      | 3,158     | 1,262          | 2,041   | 114     |
| 美浦村     | 68,438                         | 1,304   | 1,245   | 11    | 47     | 65    | 19,148                  | 1,634   | 3,904      | 2,173     | 2,355          | 510     | 619     |
| 阿見町     | 278,670                        | 2,008   | 1,932   | 45    | 30     | 38    | 156,409                 | 6,750   | 13,070     | 12,215    | 9,725          | 3,677   | 1,079   |
| 河内町     | 23,081                         | 2,383   | 2,383   | 0     | 0      | 34    | 5,846                   | 648     | 1,428      | 836       | 659            | 92      | 0       |
| 八千代町    | 102,379                        | 13,359  | 13,348  | 11    | 0      | 0     | 40,983                  | 2,096   | 4,190      | 5,865     | 4,965          | 676     | 36      |
| 五霞町     | 96,057                         | 582     | 582     | 0     | 0      | 0     | 62,747                  | 926     | 3,089      | 3,218     | 9,904          | 284     | 0       |
| 境町      | 112,055                        | 3,393   | 3,393   | 0     | 0      | 0     | 32,505                  | 2,342   | 9,825      | 8,061     | 6,957          | 1,822   | 931     |
| 利根町     | 24,673                         | 604     | 604     | 0     | 0      | 0     | 2,872                   | 4,232   | 1,608      | 1,158     | 547            | 252     | 108     |

主要系列表

(単位:百万円)

| 金融・<br>保険業 | 不動産業      | 専門・科学技術<br>業務支援<br>サービス業 | 公務      | 教育      | 保健衛生<br>・社会事業 | その他の<br>サービス | 小計         | 輸入品に<br>課される<br>税・関税 | (控除)<br>総資本形成<br>に係る消費税 | 第1次産業   | 第2次産業     | 第3次産業     |         |
|------------|-----------|--------------------------|---------|---------|---------------|--------------|------------|----------------------|-------------------------|---------|-----------|-----------|---------|
|            |           |                          |         |         |               |              | (1)        | (2)                  | (3)                     |         |           |           |         |
| 322,580    | 1,259,073 | 1,568,739                | 525,576 | 442,013 | 977,397       | 532,294      | 13,976,803 | 243,561              | 177,695                 | 272,496 | 5,341,071 | 8,363,236 | 茨城県     |
| 31,838     | 147,495   | 73,630                   | 67,869  | 51,160  | 119,857       | 63,028       | 1,499,562  | 26,132               | 19,065                  | 21,119  | 648,251   | 830,192   | 県北地域    |
| 113,595    | 298,753   | 516,834                  | 169,519 | 111,736 | 276,248       | 143,461      | 3,383,469  | 58,961               | 43,016                  | 49,863  | 834,685   | 2,498,921 | 県央地域    |
| 25,605     | 136,415   | 72,503                   | 43,687  | 34,233  | 67,354        | 44,810       | 1,512,065  | 26,349               | 19,224                  | 71,585  | 709,210   | 731,270   | 鹿行地域    |
| 99,190     | 412,603   | 808,922                  | 152,887 | 175,133 | 361,727       | 199,494      | 4,671,135  | 81,400               | 59,387                  | 54,214  | 1,558,863 | 3,058,058 | 県南地域    |
| 52,352     | 263,807   | 96,850                   | 91,614  | 69,751  | 152,210       | 81,501       | 2,910,571  | 50,720               | 37,004                  | 75,716  | 1,590,062 | 1,244,793 | 県西地域    |
| 85,713     | 112,527   | 179,541                  | 96,355  | 59,267  | 138,755       | 68,098       | 1,299,963  | 22,653               | 16,527                  | 6,363   | 126,533   | 1,167,067 | 水戸市     |
| 19,163     | 71,815    | 61,308                   | 19,766  | 29,162  | 62,343        | 31,750       | 864,883    | 15,072               | 10,996                  | 1,996   | 384,061   | 478,827   | 日立市     |
| 20,649     | 59,440    | 68,958                   | 33,647  | 23,450  | 62,743        | 29,529       | 706,025    | 12,303               | 8,976                   | 4,856   | 209,445   | 491,724   | 土浦市     |
| 12,923     | 60,961    | 25,752                   | 18,925  | 17,204  | 37,451        | 21,272       | 1,000,913  | 17,442               | 12,725                  | 6,918   | 675,043   | 318,952   | 古河市     |
| 8,311      | 31,805    | 12,736                   | 12,273  | 9,520   | 25,841        | 13,591       | 282,292    | 4,919                | 3,589                   | 10,646  | 102,441   | 169,205   | 石岡市     |
| 3,965      | 21,448    | 8,686                    | 5,961   | 6,769   | 15,193        | 6,172        | 213,840    | 3,726                | 2,719                   | 9,225   | 102,062   | 102,553   | 結城市     |
| 5,023      | 26,765    | 18,829                   | 10,095  | 10,765  | 21,161        | 13,806       | 311,703    | 5,432                | 3,963                   | 2,357   | 154,535   | 154,811   | 龍ヶ崎市    |
| 4,169      | 23,546    | 5,310                    | 8,167   | 5,893   | 11,071        | 8,069        | 190,593    | 3,321                | 2,423                   | 7,183   | 76,491    | 106,918   | 下妻市     |
| 5,764      | 33,104    | 13,802                   | 11,431  | 7,446   | 16,203        | 8,858        | 337,225    | 5,877                | 4,287                   | 5,666   | 183,678   | 147,882   | 常総市     |
| 3,292      | 19,525    | 2,547                    | 14,905  | 6,214   | 15,039        | 8,793        | 119,695    | 2,086                | 1,522                   | 3,392   | 24,897    | 91,406    | 常陸太田市   |
| 2,435      | 11,392    | 3,249                    | 6,870   | 3,108   | 12,195        | 4,835        | 118,661    | 2,068                | 1,509                   | 987     | 58,694    | 58,980    | 高萩市     |
| 3,148      | 17,802    | 3,777                    | 6,331   | 5,729   | 11,002        | 5,070        | 188,503    | 3,285                | 2,397                   | 5,203   | 103,916   | 79,384    | 北茨城市    |
| 5,505      | 31,543    | 11,234                   | 11,976  | 9,978   | 28,767        | 17,948       | 266,147    | 4,638                | 3,384                   | 5,810   | 89,020    | 171,317   | 笠間市     |
| 8,007      | 36,666    | 17,609                   | 11,550  | 12,585  | 35,277        | 15,723       | 347,853    | 6,062                | 4,422                   | 1,907   | 151,587   | 194,359   | 取手市     |
| 5,916      | 28,532    | 17,971                   | 10,089  | 9,338   | 27,223        | 13,045       | 234,998    | 4,095                | 2,988                   | 2,132   | 59,973    | 172,893   | 牛久市     |
| 35,551     | 106,241   | 623,616                  | 34,618  | 73,592  | 110,323       | 50,581       | 1,475,967  | 25,720               | 18,765                  | 4,913   | 206,421   | 1,264,633 | つくば市    |
| 10,908     | 63,539    | 40,604                   | 13,988  | 17,301  | 41,479        | 26,860       | 781,958    | 13,626               | 9,941                   | 3,275   | 426,185   | 352,499   | ひたちなか市  |
| 8,897      | 32,069    | 16,302                   | 8,179   | 11,031  | 22,224        | 12,095       | 322,137    | 5,614                | 4,096                   | 2,243   | 141,975   | 177,920   | 鹿嶋市     |
| 2,633      | 10,304    | 4,595                    | 5,225   | 4,227   | 4,748         | 4,675        | 82,914     | 1,445                | 1,054                   | 1,998   | 23,520    | 57,396    | 潮来市     |
| 6,335      | 24,571    | 13,363                   | 4,861   | 7,120   | 23,906        | 13,454       | 305,786    | 5,329                | 3,888                   | 877     | 163,671   | 141,237   | 守谷市     |
| 3,126      | 19,184    | 2,036                    | 13,081  | 4,483   | 13,637        | 9,690        | 156,660    | 2,730                | 1,992                   | 5,963   | 64,081    | 86,617    | 常陸大宮市   |
| 3,781      | 19,158    | 22,403                   | 8,169   | 5,740   | 18,249        | 7,386        | 152,358    | 2,655                | 1,937                   | 1,866   | 31,192    | 119,300   | 那珂市     |
| 14,966     | 47,172    | 17,244                   | 19,732  | 13,852  | 32,918        | 14,618       | 432,635    | 7,539                | 5,500                   | 11,046  | 181,026   | 240,563   | 筑西市     |
| 3,539      | 27,460    | 12,082                   | 8,581   | 5,603   | 12,014        | 9,186        | 304,991    | 5,315                | 3,878                   | 13,726  | 174,144   | 117,122   | 坂東市     |
| 2,636      | 20,929    | 5,032                    | 9,359   | 4,590   | 11,315        | 10,230       | 163,046    | 2,841                | 2,073                   | 8,826   | 64,090    | 90,130    | 稲敷市     |
| 1,459      | 18,911    | 5,719                    | 7,166   | 4,071   | 7,503         | 6,432        | 192,641    | 3,357                | 2,449                   | 9,163   | 97,299    | 86,179    | かすみがうら市 |
| 2,141      | 18,557    | 2,798                    | 8,001   | 4,361   | 11,981        | 5,487        | 121,339    | 2,114                | 1,543                   | 4,617   | 44,278    | 72,443    | 桜川市     |
| 8,207      | 56,694    | 42,363                   | 10,158  | 9,920   | 24,261        | 15,567       | 835,049    | 14,552               | 10,616                  | 15,477  | 476,734   | 342,838   | 神栖市     |
| 2,651      | 16,170    | 4,748                    | 9,631   | 3,854   | 7,245         | 6,078        | 114,940    | 2,003                | 1,461                   | 15,689  | 32,841    | 66,410    | 行方市     |
| 3,217      | 21,178    | 4,495                    | 10,495  | 5,200   | 8,877         | 6,395        | 157,025    | 2,736                | 1,996                   | 36,178  | 34,139    | 86,708    | 銚田市     |
| 2,060      | 20,908    | 10,878                   | 6,651   | 7,639   | 8,714         | 8,134        | 257,814    | 4,493                | 3,278                   | 2,237   | 144,979   | 110,598   | つくばみらい市 |
| 2,707      | 23,624    | 8,335                    | 19,408  | 5,138   | 12,879        | 7,624        | 234,679    | 4,090                | 2,984                   | 15,384  | 93,796    | 125,500   | 小美玉市    |
| 1,032      | 13,735    | 8,625                    | 7,536   | 6,131   | 16,802        | 4,125        | 144,115    | 2,511                | 1,832                   | 10,842  | 27,072    | 106,200   | 茨城町     |
| 1,033      | 8,436     | 47,813                   | 2,662   | 1,918   | 4,517         | 3,426        | 94,580     | 1,648                | 1,202                   | 1,129   | 8,825     | 84,627    | 大洗町     |
| 683        | 7,428     | 2,019                    | 5,179   | 1,763   | 3,556         | 3,412        | 47,653     | 830                  | 606                     | 4,071   | 14,272    | 29,310    | 城里町     |
| 2,233      | 18,764    | 196,260                  | 4,245   | 4,500   | 11,245        | 4,581        | 362,015    | 6,309                | 4,603                   | 1,124   | 17,790    | 343,102   | 東海村     |
| 674        | 7,778     | 714                      | 6,916   | 2,464   | 5,641         | 2,891        | 51,160     | 892                  | 650                     | 3,577   | 12,603    | 34,980    | 大子町     |
| 659        | 8,358     | 4,007                    | 2,276   | 2,394   | 4,098         | 14,612       | 68,117     | 1,187                | 866                     | 1,304   | 23,117    | 43,696    | 美浦村     |
| 2,193      | 20,874    | 8,514                    | 5,737   | 8,041   | 18,792        | 8,241        | 277,363    | 4,833                | 3,526                   | 2,008   | 169,517   | 105,838   | 阿見町     |
| 84         | 3,984     | 842                      | 2,131   | 514     | 2,205         | 1,288        | 22,973     | 400                  | 292                     | 2,383   | 7,308     | 13,282    | 河内町     |
| 2,397      | 11,019    | 4,778                    | 3,616   | 2,920   | 2,883         | 2,115        | 101,899    | 1,776                | 1,296                   | 13,359  | 45,173    | 43,367    | 八千代町    |
| 286        | 7,287     | 2,334                    | 1,805   | 1,026   | 1,326         | 791          | 95,606     | 1,666                | 1,215                   | 582     | 65,837    | 29,187    | 五霞町     |
| 2,201      | 13,252    | 4,065                    | 5,395   | 4,676   | 11,171        | 4,934        | 111,529    | 1,944                | 1,418                   | 3,393   | 42,330    | 65,805    | 境町      |
| 306        | 4,618     | 850                      | 2,433   | 1,515   | 2,626         | 828          | 24,557     | 428                  | 312                     | 604     | 4,480     | 19,473    | 利根町     |

1-1 経済活動別市町村内総生産(名目、実数) 【令和2年度(2020)】

|         | 市町村内<br>総生産<br><br>(1)+(2)-(3) | 農林水産業   |         |       | 鉱業     | 製造業   | 電気・ガス<br>・水道・廃棄物<br>処理業 | 建設業     | 卸売・<br>小売業 | 運輸・郵便業  | 宿泊・飲食<br>サービス業 | 情報通信業   |         |
|---------|--------------------------------|---------|---------|-------|--------|-------|-------------------------|---------|------------|---------|----------------|---------|---------|
|         |                                | 農業      | 林業      | 水産業   |        |       |                         |         |            |         |                |         |         |
| 茨城県     | 13,749,691                     | 273,593 | 256,762 | 4,565 | 12,266 | 8,714 | 4,611,454               | 495,146 | 710,340    | 977,521 | 571,007        | 159,711 | 293,213 |
| 県北地域    | 1,561,599                      | 20,168  | 13,044  | 2,474 | 4,649  | 1,065 | 660,318                 | 43,565  | 79,225     | 85,296  | 46,301         | 18,680  | 55,547  |
| 県央地域    | 3,284,284                      | 49,702  | 48,530  | 839   | 333    | 1,892 | 595,045                 | 173,583 | 196,939    | 332,121 | 131,045        | 44,228  | 123,700 |
| 鹿行地域    | 1,460,990                      | 73,995  | 67,194  | 114   | 6,687  | 811   | 604,098                 | 94,615  | 72,070     | 81,795  | 75,340         | 14,751  | 14,126  |
| 県南地域    | 4,546,183                      | 53,872  | 52,237  | 1,052 | 583    | 1,000 | 1,272,860               | 127,682 | 236,231    | 320,165 | 186,953        | 57,718  | 74,959  |
| 県西地域    | 2,896,634                      | 75,857  | 75,758  | 85    | 14     | 3,946 | 1,479,133               | 55,700  | 125,877    | 158,144 | 131,368        | 24,334  | 24,881  |
| 水戸市     | 1,277,965                      | 6,105   | 5,959   | 57    | 90     | 62    | 53,719                  | 30,324  | 81,557     | 189,801 | 45,715         | 22,286  | 100,443 |
| 日立市     | 900,186                        | 1,914   | 956     | 85    | 873    | 192   | 393,202                 | 22,954  | 41,000     | 48,770  | 31,420         | 11,395  | 54,513  |
| 土浦市     | 660,866                        | 4,834   | 4,750   | 28    | 56     | 242   | 148,288                 | 21,526  | 32,040     | 70,161  | 50,160         | 11,854  | 19,872  |
| 古河市     | 1,012,570                      | 7,068   | 7,066   | 0     | 2      | 62    | 664,519                 | 13,262  | 27,648     | 42,371  | 34,181         | 7,629   | 18,142  |
| 石岡市     | 285,466                        | 10,846  | 10,053  | 768   | 25     | 238   | 95,222                  | 9,099   | 16,490     | 24,032  | 11,988         | 3,885   | 629     |
| 結城市     | 207,216                        | 9,296   | 9,294   | 0     | 2      | 23    | 87,339                  | 5,300   | 10,793     | 14,490  | 7,878          | 2,861   | 439     |
| 龍ヶ崎市    | 271,632                        | 2,227   | 2,213   | 14    | 0      | 0     | 107,408                 | 7,292   | 10,019     | 20,716  | 7,664          | 4,793   | 4,346   |
| 下妻市     | 187,138                        | 7,246   | 7,246   | 0     | 0      | 15    | 67,057                  | 4,664   | 10,104     | 17,666  | 11,702         | 2,342   | 145     |
| 常総市     | 328,210                        | 5,572   | 5,538   | 28    | 5      | 0     | 159,510                 | 7,549   | 20,172     | 17,685  | 19,008         | 2,175   | 120     |
| 常陸太田市   | 116,848                        | 3,130   | 2,554   | 555   | 21     | 435   | 15,792                  | 4,907   | 9,913      | 8,528   | 3,184          | 1,362   | 470     |
| 高萩市     | 113,812                        | 942     | 728     | 213   | 0      | 19    | 51,571                  | 3,428   | 4,302      | 5,974   | 2,662          | 1,130   | 92      |
| 北茨城市    | 196,196                        | 5,134   | 1,080   | 299   | 3,755  | 65    | 104,374                 | 6,984   | 10,406     | 9,308   | 4,572          | 2,169   | 299     |
| 笠間市     | 258,445                        | 5,859   | 5,447   | 412   | 0      | 1,354 | 64,002                  | 10,265  | 21,532     | 17,688  | 16,627         | 3,950   | 80      |
| 取手市     | 347,499                        | 1,812   | 1,812   | 0     | 0      | 4     | 142,036                 | 12,928  | 14,259     | 23,235  | 10,413         | 3,766   | 1,065   |
| 牛久市     | 249,087                        | 2,191   | 2,146   | 43    | 2      | 0     | 67,499                  | 14,844  | 11,391     | 21,527  | 7,337          | 4,064   | 8,311   |
| つくば市    | 1,470,498                      | 4,891   | 4,875   | 14    | 2      | 269   | 150,025                 | 29,562  | 73,099     | 91,975  | 34,929         | 17,638  | 30,591  |
| つきたちなか市 | 710,416                        | 3,331   | 3,285   | 0     | 46     | 131   | 338,001                 | 23,910  | 32,690     | 51,426  | 19,737         | 10,277  | 18,112  |
| 鹿嶋市     | 279,762                        | 2,324   | 2,230   | 0     | 94     | 150   | 85,026                  | 22,794  | 16,366     | 19,232  | 13,474         | 3,525   | 5,255   |
| 潮来市     | 79,777                         | 1,890   | 1,800   | 14    | 76     | 96    | 17,756                  | 2,824   | 5,464      | 8,278   | 5,352          | 1,515   | 8       |
| 守谷市     | 296,132                        | 842     | 842     | 0     | 0      | 0     | 137,158                 | 7,525   | 21,118     | 19,435  | 8,273          | 4,576   | 2,392   |
| 常陸大宮市   | 185,293                        | 5,531   | 5,033   | 498   | 0      | 308   | 87,180                  | 4,078   | 9,265      | 9,824   | 3,334          | 1,625   | 72      |
| 那珂市     | 149,954                        | 1,894   | 1,866   | 28    | 0      | 4     | 22,014                  | 7,427   | 10,118     | 13,408  | 8,019          | 2,083   | 523     |
| 筑西市     | 434,639                        | 10,698  | 10,684  | 14    | 0      | 135   | 171,985                 | 10,717  | 21,046     | 29,688  | 19,869         | 4,064   | 4,607   |
| 坂東市     | 304,758                        | 14,278  | 14,276  | 0     | 2      | 35    | 158,911                 | 5,488   | 14,472     | 12,248  | 14,900         | 2,177   | 93      |
| 稲敷市     | 168,935                        | 8,622   | 8,484   | 28    | 109    | 81    | 59,464                  | 3,841   | 12,502     | 10,392  | 8,213          | 1,450   | 24      |
| かすみがうら市 | 162,681                        | 9,204   | 8,796   | 100   | 308    | 27    | 60,345                  | 4,027   | 8,575      | 10,146  | 12,943         | 1,069   | 4,298   |
| 桜川市     | 119,632                        | 4,418   | 4,373   | 43    | 2      | 3,676 | 33,740                  | 3,112   | 7,542      | 7,717   | 4,861          | 1,274   | 202     |
| 神栖市     | 837,378                        | 16,466  | 10,503  | 14    | 5,949  | 358   | 460,031                 | 63,079  | 30,468     | 35,462  | 47,089         | 7,389   | 6,225   |
| 行方市     | 106,701                        | 16,308  | 15,823  | 28    | 456    | 177   | 19,031                  | 2,663   | 6,888      | 7,209   | 3,729          | 883     | 15      |
| 鉾田市     | 157,372                        | 37,007  | 36,838  | 57    | 112    | 31    | 22,254                  | 3,256   | 12,882     | 11,614  | 5,696          | 1,439   | 2,622   |
| つくばみらい市 | 242,058                        | 2,145   | 2,145   | 0     | 0      | 0     | 120,210                 | 3,767   | 12,316     | 13,015  | 23,116         | 1,474   | 1,837   |
| 小美玉市    | 224,806                        | 15,351  | 15,192  | 114   | 46     | 35    | 76,335                  | 6,219   | 13,550     | 16,501  | 15,152         | 998     | 31      |
| 茨城町     | 138,269                        | 10,719  | 10,597  | 43    | 79     | 31    | 18,693                  | 4,605   | 7,161      | 29,082  | 8,408          | 827     | 32      |
| 大洗町     | 90,228                         | 1,199   | 1,126   | 0     | 73     | 31    | 4,533                   | 1,914   | 3,428      | 2,850   | 5,100          | 1,909   | 518     |
| 城里町     | 51,187                         | 4,067   | 3,882   | 185   | 0      | 231   | 10,421                  | 2,889   | 6,573      | 1,974   | 788            | 192     | 8       |
| 東海村     | 383,013                        | 1,176   | 1,176   | 0     | 0      | 15    | 7,325                   | 86,032  | 20,329     | 9,391   | 11,499         | 1,706   | 3,952   |
| 大子町     | 49,264                         | 3,517   | 2,693   | 825   | 0      | 46    | 8,199                   | 1,214   | 4,339      | 2,892   | 1,128          | 998     | 99      |
| 美浦村     | 73,003                         | 1,319   | 1,256   | 14    | 48     | 62    | 28,622                  | 1,765   | 2,320      | 2,091   | 1,950          | 370     | 549     |
| 阿見町     | 271,414                        | 2,042   | 1,969   | 43    | 31     | 42    | 148,109                 | 6,711   | 18,539     | 11,656  | 8,867          | 2,539   | 939     |
| 河内町     | 23,033                         | 2,321   | 2,321   | 0     | 0      | 35    | 6,299                   | 705     | 1,758      | 747     | 592            | 59      | 0       |
| 八千代町    | 94,758                         | 13,270  | 13,270  | 0     | 0      | 0     | 34,062                  | 2,156   | 4,639      | 5,671   | 4,433          | 417     | 32      |
| 五霞町     | 99,534                         | 567     | 567     | 0     | 0      | 0     | 68,187                  | 944     | 2,362      | 2,836   | 8,659          | 201     | 0       |
| 境町      | 108,180                        | 3,443   | 3,443   | 0     | 0      | 0     | 33,823                  | 2,507   | 7,099      | 7,773   | 5,877          | 1,195   | 1,101   |
| 利根町     | 23,880                         | 574     | 574     | 0     | 0      | 0     | 2,174                   | 4,092   | 1,806      | 1,038   | 507            | 180     | 105     |

主要系列表

(単位:百万円)

| 金融・<br>保険業 | 不動産業      | 専門・科学技術<br>業務支援<br>サービス業 | 公務      | 教育      | 保健衛生<br>・社会事業 | その他の<br>サービス | 小計         | 輸入品に<br>課される<br>税・関税 | (控除)<br>総資本形成<br>に係る消費税 | 第1次産業   | 第2次産業     | 第3次産業     |         |
|------------|-----------|--------------------------|---------|---------|---------------|--------------|------------|----------------------|-------------------------|---------|-----------|-----------|---------|
|            |           |                          |         |         |               |              | (1)        | (2)                  | (3)                     |         |           |           |         |
| 321,928    | 1,270,884 | 1,576,012                | 522,730 | 441,787 | 975,164       | 474,778      | 13,683,982 | 243,262              | 177,553                 | 273,593 | 5,330,508 | 8,079,881 | 茨城県     |
| 30,911     | 149,150   | 72,124                   | 66,903  | 50,250  | 118,815       | 55,818       | 1,554,136  | 27,628               | 20,165                  | 20,168  | 740,608   | 793,361   | 県北地域    |
| 113,852    | 300,245   | 520,129                  | 170,698 | 110,782 | 276,428       | 128,200      | 3,268,589  | 58,106               | 42,411                  | 49,702  | 793,876   | 2,425,012 | 県央地域    |
| 25,645     | 138,075   | 73,167                   | 43,320  | 33,601  | 67,573        | 41,027       | 1,454,008  | 25,848               | 18,866                  | 73,995  | 676,978   | 703,035   | 鹿行地域    |
| 99,641     | 416,581   | 810,652                  | 151,585 | 177,610 | 360,012       | 176,937      | 4,524,457  | 80,432               | 58,706                  | 53,872  | 1,510,091 | 2,960,495 | 県南地域    |
| 51,878     | 266,833   | 99,940                   | 90,225  | 69,545  | 152,336       | 72,795       | 2,882,791  | 51,248               | 37,405                  | 75,857  | 1,608,955 | 1,197,979 | 県西地域    |
| 86,585     | 112,840   | 184,746                  | 98,864  | 59,256  | 138,651       | 60,903       | 1,271,858  | 22,610               | 16,503                  | 6,105   | 135,338   | 1,130,415 | 水戸市     |
| 18,857     | 72,806    | 60,064                   | 19,510  | 28,749  | 61,810        | 28,726       | 895,884    | 15,926               | 11,624                  | 1,914   | 434,394   | 459,576   | 日立市     |
| 20,146     | 60,107    | 71,506                   | 33,352  | 23,597  | 63,930        | 26,092       | 657,707    | 11,692               | 8,534                   | 4,834   | 180,570   | 472,303   | 土浦市     |
| 12,724     | 62,006    | 25,440                   | 18,478  | 17,024  | 38,138        | 19,039       | 1,007,731  | 17,915               | 13,076                  | 7,068   | 692,228   | 308,435   | 古河市     |
| 8,286      | 32,082    | 12,935                   | 12,207  | 9,432   | 24,711        | 12,019       | 284,102    | 5,051                | 3,686                   | 10,846  | 111,951   | 161,305   | 石岡市     |
| 3,827      | 21,465    | 9,366                    | 5,836   | 6,712   | 14,885        | 5,716        | 206,226    | 3,666                | 2,676                   | 9,296   | 98,155    | 98,774    | 結城市     |
| 4,886      | 26,901    | 20,216                   | 10,072  | 10,679  | 21,198        | 11,916       | 270,334    | 4,806                | 3,508                   | 2,227   | 117,427   | 150,680   | 龍ヶ崎市    |
| 4,036      | 23,895    | 5,289                    | 7,956   | 5,781   | 11,029        | 7,316        | 186,244    | 3,311                | 2,417                   | 7,246   | 77,176    | 101,821   | 下妻市     |
| 5,761      | 33,254    | 13,530                   | 11,274  | 7,487   | 15,817        | 7,728        | 326,641    | 5,807                | 4,238                   | 5,572   | 179,682   | 141,388   | 常総市     |
| 3,133      | 19,825    | 2,542                    | 14,672  | 6,113   | 14,654        | 7,632        | 116,290    | 2,067                | 1,509                   | 3,130   | 26,140    | 87,020    | 常陸太田市   |
| 2,144      | 11,323    | 3,145                    | 6,807   | 3,022   | 12,472        | 4,235        | 113,268    | 2,014                | 1,470                   | 942     | 55,892    | 56,434    | 高萩市     |
| 3,033      | 17,946    | 3,783                    | 6,208   | 5,430   | 11,107        | 4,437        | 195,258    | 3,471                | 2,534                   | 5,134   | 114,846   | 75,278    | 北茨城市    |
| 5,491      | 31,854    | 11,270                   | 11,704  | 10,003  | 29,502        | 16,029       | 257,210    | 4,572                | 3,337                   | 5,859   | 86,888    | 164,463   | 笠間市     |
| 7,583      | 36,777    | 18,593                   | 11,312  | 12,454  | 35,531        | 14,070       | 345,839    | 6,148                | 4,487                   | 1,812   | 156,299   | 187,727   | 取手市     |
| 5,912      | 28,830    | 19,302                   | 10,075  | 9,153   | 25,947        | 11,512       | 247,897    | 4,407                | 3,217                   | 2,191   | 78,890    | 166,817   | 牛久市     |
| 37,108     | 107,267   | 619,774                  | 34,479  | 75,926  | 109,753       | 46,183       | 1,463,470  | 26,016               | 18,989                  | 4,891   | 223,393   | 1,235,185 | つくば市    |
| 10,677     | 63,531    | 38,689                   | 13,851  | 17,489  | 41,613        | 23,556       | 707,021    | 12,569               | 9,174                   | 3,331   | 370,822   | 332,868   | ひたちなか市  |
| 9,136      | 32,396    | 16,479                   | 7,909   | 10,865  | 22,442        | 11,051       | 278,425    | 4,950                | 3,613                   | 2,324   | 101,542   | 174,559   | 鹿嶋市     |
| 2,592      | 10,512    | 4,683                    | 5,157   | 4,140   | 4,901         | 4,226        | 79,395     | 1,411                | 1,030                   | 1,890   | 23,317    | 54,188    | 潮来市     |
| 6,496      | 24,733    | 13,623                   | 4,799   | 7,356   | 23,999        | 12,391       | 294,717    | 5,239                | 3,824                   | 842     | 158,276   | 135,599   | 守谷市     |
| 3,080      | 19,303    | 1,994                    | 12,823  | 4,532   | 13,141        | 8,317        | 184,408    | 3,278                | 2,393                   | 5,531   | 96,752    | 82,125    | 常陸大宮市   |
| 3,706      | 19,359    | 22,312                   | 8,076   | 5,801   | 17,793        | 6,702        | 149,238    | 2,653                | 1,936                   | 1,894   | 32,135    | 115,208   | 那珂市     |
| 15,178     | 47,626    | 17,270                   | 19,674  | 14,052  | 33,008        | 12,946       | 432,562    | 7,690                | 5,613                   | 10,698  | 193,165   | 228,698   | 筑西市     |
| 3,600      | 28,186    | 14,425                   | 8,391   | 5,560   | 12,194        | 8,345        | 303,302    | 5,392                | 3,935                   | 14,278  | 173,418   | 115,606   | 坂東市     |
| 2,667      | 21,162    | 5,549                    | 9,237   | 4,783   | 11,270        | 8,871        | 168,127    | 2,989                | 2,181                   | 8,622   | 72,047    | 87,459    | 稲敷市     |
| 1,412      | 19,276    | 5,892                    | 7,056   | 4,161   | 7,735         | 5,738        | 161,903    | 2,878                | 2,101                   | 9,204   | 68,947    | 83,752    | かすみがうら市 |
| 2,038      | 18,717    | 2,808                    | 7,948   | 4,352   | 11,752        | 4,904        | 119,061    | 2,117                | 1,545                   | 4,418   | 44,959    | 69,684    | 桜川市     |
| 8,391      | 57,408    | 42,643                   | 10,166  | 9,605   | 24,029        | 14,566       | 833,376    | 14,815               | 10,813                  | 16,466  | 490,857   | 326,053   | 神栖市     |
| 2,555      | 16,290    | 4,778                    | 9,558   | 3,810   | 7,081         | 5,215        | 106,191    | 1,888                | 1,378                   | 16,308  | 26,096    | 63,787    | 行方市     |
| 2,972      | 21,468    | 4,583                    | 10,529  | 5,180   | 9,120         | 5,969        | 156,620    | 2,784                | 2,032                   | 37,007  | 35,166    | 84,447    | 銚田市     |
| 2,085      | 21,412    | 9,523                    | 6,634   | 7,660   | 8,677         | 7,029        | 240,901    | 4,283                | 3,126                   | 2,145   | 132,526   | 106,230   | つくばみらい市 |
| 2,499      | 24,095    | 8,932                    | 18,782  | 5,375   | 12,860        | 7,017        | 223,732    | 3,977                | 2,903                   | 15,351  | 89,920    | 118,461   | 小美玉市    |
| 985        | 13,876    | 10,268                   | 7,451   | 4,726   | 16,827        | 3,918        | 137,609    | 2,446                | 1,786                   | 10,719  | 25,885    | 101,005   | 茨城町     |
| 958        | 8,290     | 47,217                   | 2,629   | 1,853   | 4,467         | 2,900        | 89,797     | 1,596                | 1,165                   | 1,199   | 7,993     | 80,606    | 大洗町     |
| 630        | 7,581     | 2,117                    | 5,189   | 1,768   | 3,576         | 2,938        | 50,942     | 906                  | 661                     | 4,067   | 17,225    | 29,650    | 城里町     |
| 2,321      | 18,820    | 194,579                  | 4,151   | 4,511   | 11,140        | 4,236        | 381,183    | 6,776                | 4,946                   | 1,176   | 27,670    | 352,337   | 東海村     |
| 664        | 7,946     | 596                      | 6,883   | 2,403   | 5,631         | 2,472        | 49,028     | 872                  | 636                     | 3,517   | 12,584    | 32,927    | 大子町     |
| 602        | 8,259     | 4,081                    | 2,277   | 2,200   | 4,032         | 12,157       | 72,655     | 1,292                | 943                     | 1,319   | 31,004    | 40,332    | 美浦村     |
| 2,091      | 21,099    | 7,819                    | 5,613   | 8,172   | 18,810        | 7,067        | 270,117    | 4,802                | 3,505                   | 2,042   | 166,690   | 101,384   | 阿見町     |
| 80         | 3,989     | 846                      | 2,058   | 501     | 1,788         | 1,146        | 22,923     | 408                  | 297                     | 2,321   | 8,091     | 12,510    | 河内町     |
| 2,354      | 11,160    | 4,825                    | 3,597   | 2,845   | 2,966         | 1,879        | 94,305     | 1,676                | 1,224                   | 13,270  | 38,700    | 42,334    | 八千代町    |
| 279        | 7,294     | 2,849                    | 1,700   | 1,083   | 1,286         | 811          | 99,058     | 1,761                | 1,285                   | 567     | 70,549    | 27,941    | 五霞町     |
| 2,081      | 13,230    | 4,140                    | 5,372   | 4,648   | 11,262        | 4,113        | 107,663    | 1,914                | 1,397                   | 3,443   | 40,922    | 63,298    | 境町      |
| 286        | 4,687     | 992                      | 2,412   | 1,534   | 2,631         | 746          | 23,766     | 422                  | 308                     | 574     | 3,981     | 19,211    | 利根町     |

1-1 経済活動別市町村内総生産(名目、実数) 【令和3年度(2021)】

|         | 市町村内<br>総生産<br><br>(1)+(2)-(3) | 農林水産業   |         |       | 鉱業     | 製造業   | 電気・ガス<br>・水道・廃棄物<br>処理業 | 建設業     | 卸売・<br>小売業 | 運輸・郵便業    | 宿泊・飲食<br>サービス業 | 情報通信業   |         |
|---------|--------------------------------|---------|---------|-------|--------|-------|-------------------------|---------|------------|-----------|----------------|---------|---------|
|         |                                | 農業      | 林業      | 水産業   |        |       |                         |         |            |           |                |         |         |
| 茨城県     | 14,539,129                     | 254,520 | 237,212 | 4,907 | 12,401 | 8,263 | 5,164,817               | 423,501 | 809,434    | 1,028,764 | 563,181        | 154,221 | 293,504 |
| 県北地域    | 1,685,864                      | 19,598  | 12,215  | 2,629 | 4,754  | 1,062 | 754,296                 | 44,166  | 90,604     | 89,019    | 44,376         | 17,758  | 62,440  |
| 県央地域    | 3,404,828                      | 47,446  | 46,273  | 852   | 321    | 1,795 | 698,729                 | 129,135 | 197,663    | 353,103   | 123,483        | 42,793  | 120,493 |
| 鹿行地域    | 1,711,560                      | 70,401  | 63,518  | 111   | 6,773  | 793   | 857,473                 | 65,200  | 82,073     | 85,838    | 77,544         | 14,169  | 12,523  |
| 県南地域    | 4,756,297                      | 49,256  | 47,493  | 1,222 | 542    | 931   | 1,337,094               | 129,784 | 287,031    | 335,236   | 186,309        | 55,853  | 77,857  |
| 県西地域    | 2,980,579                      | 67,817  | 67,713  | 93    | 12     | 3,683 | 1,517,225               | 55,216  | 152,062    | 165,568   | 131,469        | 23,648  | 20,191  |
| 水戸市     | 1,329,293                      | 5,574   | 5,436   | 56    | 82     | 52    | 67,602                  | 29,131  | 84,879     | 203,263   | 43,301         | 21,470  | 95,843  |
| 日立市     | 1,026,711                      | 1,976   | 990     | 93    | 894    | 187   | 500,213                 | 24,900  | 43,773     | 51,257    | 30,032         | 10,745  | 61,321  |
| 土浦市     | 697,962                        | 4,431   | 4,341   | 37    | 54     | 221   | 174,015                 | 21,469  | 30,155     | 74,327    | 47,637         | 11,584  | 19,879  |
| 古河市     | 1,057,465                      | 6,066   | 6,064   | 0     | 2      | 60    | 691,213                 | 13,300  | 37,754     | 44,173    | 35,078         | 7,427   | 17,973  |
| 石岡市     | 283,469                        | 10,629  | 9,716   | 889   | 24     | 243   | 93,706                  | 8,402   | 14,414     | 25,262    | 11,294         | 3,821   | 654     |
| 結城市     | 214,475                        | 7,993   | 7,991   | 0     | 2      | 30    | 94,141                  | 5,000   | 9,941      | 15,202    | 7,806          | 2,881   | 431     |
| 龍ヶ崎市    | 288,253                        | 1,845   | 1,826   | 19    | 0      | 0     | 115,051                 | 6,865   | 14,905     | 21,474    | 7,310          | 4,701   | 4,546   |
| 下妻市     | 196,566                        | 6,840   | 6,840   | 0     | 0      | 7     | 67,192                  | 4,742   | 17,619     | 18,518    | 11,502         | 2,255   | 168     |
| 常総市     | 365,666                        | 4,892   | 4,852   | 37    | 4      | 7     | 190,697                 | 7,597   | 24,745     | 18,599    | 18,864         | 2,099   | 142     |
| 常陸太田市   | 118,406                        | 2,861   | 2,251   | 593   | 17     | 467   | 17,024                  | 4,426   | 10,441     | 8,821     | 3,094          | 1,294   | 494     |
| 高萩市     | 125,183                        | 900     | 678     | 222   | 0      | 7     | 59,575                  | 3,827   | 6,149      | 6,166     | 2,543          | 1,082   | 99      |
| 北茨城市    | 214,996                        | 5,204   | 1,028   | 333   | 3,843  | 60    | 117,745                 | 6,131   | 14,718     | 9,614     | 4,441          | 2,072   | 318     |
| 笠間市     | 263,264                        | 5,705   | 5,297   | 407   | 0      | 1,245 | 65,751                  | 10,616  | 19,709     | 18,430    | 16,400         | 3,903   | 75      |
| 取手市     | 353,333                        | 1,473   | 1,473   | 0     | 0      | 0     | 139,970                 | 12,772  | 16,588     | 24,180    | 10,699         | 3,588   | 1,081   |
| 牛久市     | 258,415                        | 2,106   | 2,048   | 56    | 2      | 0     | 68,706                  | 17,728  | 12,637     | 22,233    | 7,406          | 3,776   | 8,183   |
| つくば市    | 1,573,844                      | 4,152   | 4,132   | 19    | 2      | 254   | 165,089                 | 30,931  | 114,176    | 96,570    | 35,332         | 17,039  | 31,120  |
| ひたちなか市  | 770,195                        | 3,206   | 3,160   | 0     | 47     | 127   | 394,005                 | 24,549  | 29,597     | 53,733    | 19,087         | 9,957   | 19,449  |
| 鹿嶋市     | 511,331                        | 2,019   | 1,925   | 0     | 94     | 150   | 309,162                 | 22,375  | 17,655     | 20,161    | 14,001         | 3,409   | 4,275   |
| 潮来市     | 82,302                         | 1,676   | 1,585   | 19    | 73     | 90    | 18,494                  | 2,849   | 6,157      | 8,651     | 5,242          | 1,418   | 0       |
| 守谷市     | 295,791                        | 762     | 762     | 0     | 0      | 0     | 132,161                 | 7,355   | 18,451     | 20,155    | 8,218          | 4,426   | 4,069   |
| 常陸大宮市   | 149,064                        | 5,429   | 4,929   | 500   | 0      | 303   | 50,401                  | 3,699   | 9,931      | 10,183    | 3,174          | 1,588   | 92      |
| 那珂市     | 154,550                        | 1,655   | 1,618   | 37    | 0      | 0     | 24,119                  | 7,189   | 11,242     | 13,976    | 7,702          | 2,098   | 578     |
| 筑西市     | 464,255                        | 9,836   | 9,817   | 19    | 0      | 135   | 196,613                 | 10,350  | 24,661     | 31,136    | 19,824         | 3,891   | 497     |
| 坂東市     | 249,097                        | 12,820  | 12,818  | 0     | 2      | 22    | 100,982                 | 5,648   | 11,863     | 12,837    | 15,051         | 2,162   | 101     |
| 稲敷市     | 159,106                        | 7,612   | 7,476   | 37    | 99     | 67    | 51,599                  | 3,894   | 8,672      | 10,762    | 8,508          | 1,386   | 0       |
| かすみがうら市 | 167,898                        | 9,099   | 8,702   | 111   | 286    | 11    | 60,988                  | 3,629   | 11,203     | 10,666    | 13,109         | 1,051   | 4,521   |
| 桜川市     | 122,915                        | 3,951   | 3,912   | 37    | 2      | 3,421 | 35,811                  | 2,879   | 8,504      | 8,012     | 5,014          | 1,223   | 235     |
| 神栖市     | 844,085                        | 15,681  | 9,576   | 19    | 6,087  | 348   | 480,480                 | 34,116  | 35,754     | 37,426    | 49,045         | 7,083   | 7,125   |
| 行方市     | 110,325                        | 15,334  | 14,899  | 19    | 416    | 168   | 22,142                  | 2,655   | 7,781      | 7,512     | 3,639          | 839     | 8       |
| 鉾田市     | 163,517                        | 35,690  | 35,532  | 56    | 103    | 37    | 27,196                  | 3,204   | 14,727     | 12,088    | 5,617          | 1,420   | 1,114   |
| つくばみらい市 | 275,539                        | 1,742   | 1,742   | 0     | 0      | 0     | 150,202                 | 3,456   | 13,864     | 13,548    | 24,665         | 1,425   | 2,169   |
| 小美玉市    | 241,698                        | 14,716  | 14,544  | 130   | 43     | 30    | 92,465                  | 6,124   | 13,811     | 17,441    | 14,170         | 974     | 34      |
| 茨城町     | 145,403                        | 10,361  | 10,248  | 37    | 75     | 30    | 16,615                  | 4,628   | 12,520     | 31,473    | 7,848          | 776     | 25      |
| 大洗町     | 98,748                         | 1,150   | 1,077   | 0     | 74     | 30    | 11,905                  | 1,884   | 3,433      | 2,966     | 4,369          | 1,836   | 553     |
| 城里町     | 50,504                         | 3,942   | 3,757   | 185   | 0      | 258   | 11,715                  | 1,885   | 5,302      | 2,030     | 685            | 180     | 8       |
| 東海村     | 351,173                        | 1,136   | 1,136   | 0     | 0      | 22    | 14,552                  | 43,130  | 17,169     | 9,790     | 9,923          | 1,599   | 3,928   |
| 大子町     | 51,503                         | 3,229   | 2,340   | 889   | 0      | 37    | 9,337                   | 1,184   | 5,592      | 2,978     | 1,092          | 977     | 115     |
| 美浦村     | 76,822                         | 1,205   | 1,140   | 19    | 46     | 64    | 30,481                  | 1,786   | 2,588      | 2,161     | 1,739          | 370     | 538     |
| 阿見町     | 277,980                        | 1,822   | 1,755   | 37    | 29     | 37    | 145,988                 | 6,494   | 25,172     | 12,037    | 9,323          | 2,447   | 955     |
| 河内町     | 22,971                         | 1,958   | 1,958   | 0     | 0      | 34    | 6,726                   | 668     | 2,130      | 790       | 567            | 59      | 17      |
| 八千代町    | 96,396                         | 12,008  | 12,008  | 0     | 0      | 0     | 36,235                  | 2,204   | 4,519      | 5,946     | 4,355          | 355     | 25      |
| 那珂町     | 101,922                        | 480     | 480     | 0     | 0      | 0     | 66,791                  | 921     | 5,542      | 3,046     | 8,330          | 196     | 0       |
| 境町      | 111,822                        | 2,933   | 2,933   | 0     | 0      | 0     | 37,551                  | 2,576   | 6,915      | 8,099     | 5,645          | 1,159   | 620     |
| 利根町     | 24,914                         | 421     | 421     | 0     | 0      | 0     | 2,413                   | 4,335   | 2,076      | 1,071     | 501            | 179     | 126     |

主要系列表

(単位:百万円)

| 金融・<br>保険業 | 不動産業      | 専門・科学技術<br>業務支援<br>サービス業 | 公務      | 教育      | 保健衛生<br>・社会事業 | その他の<br>サービス | 小計         | 輸入品に<br>課される<br>税・関税 | (控除)<br>総資本形成<br>に係る消費税 | 第1次産業   | 第2次産業     | 第3次産業     |         |
|------------|-----------|--------------------------|---------|---------|---------------|--------------|------------|----------------------|-------------------------|---------|-----------|-----------|---------|
|            |           |                          |         |         |               |              | (1)        | (2)                  | (3)                     |         |           |           |         |
| 343,218    | 1,288,174 | 1,641,605                | 511,961 | 440,970 | 1,018,912     | 500,063      | 14,445,108 | 299,493              | 205,472                 | 254,520 | 5,982,514 | 8,208,074 | 茨城県     |
| 32,217     | 150,840   | 72,256                   | 65,266  | 49,965  | 122,970       | 58,128       | 1,674,962  | 34,727               | 23,825                  | 19,598  | 845,962   | 809,402   | 県北地域    |
| 121,194    | 303,731   | 543,154                  | 168,199 | 108,728 | 288,866       | 134,297      | 3,382,810  | 70,136               | 48,118                  | 47,446  | 898,186   | 2,437,177 | 県央地域    |
| 27,546     | 140,063   | 76,654                   | 42,259  | 33,861  | 70,682        | 43,413       | 1,700,492  | 35,257               | 24,188                  | 70,401  | 940,339   | 689,751   | 鹿行地域    |
| 106,960    | 422,773   | 843,482                  | 148,323 | 178,692 | 377,262       | 188,697      | 4,725,539  | 97,975               | 67,218                  | 49,256  | 1,625,056 | 3,051,227 | 県南地域    |
| 55,301     | 270,768   | 106,058                  | 87,914  | 69,724  | 159,132       | 75,528       | 2,961,305  | 61,397               | 42,123                  | 67,817  | 1,672,970 | 1,220,517 | 県西地域    |
| 92,663     | 114,451   | 196,253                  | 98,809  | 59,510  | 144,634       | 63,262       | 1,320,697  | 27,382               | 18,786                  | 5,574   | 152,533   | 1,162,590 | 水戸市     |
| 19,793     | 73,399    | 60,226                   | 19,085  | 28,273  | 64,485        | 29,867       | 1,020,072  | 21,149               | 14,510                  | 1,976   | 544,173   | 473,922   | 日立市     |
| 20,815     | 61,041    | 76,300                   | 32,273  | 23,660  | 68,569        | 27,072       | 693,448    | 14,377               | 9,864                   | 4,431   | 204,391   | 484,626   | 土浦市     |
| 13,396     | 62,743    | 25,921                   | 17,706  | 17,172  | 40,512        | 20,134       | 1,050,627  | 21,783               | 14,944                  | 6,066   | 729,026   | 315,535   | 古河市     |
| 8,757      | 32,367    | 13,420                   | 12,083  | 9,537   | 24,569        | 12,479       | 281,636    | 5,839                | 4,006                   | 10,629  | 108,363   | 162,644   | 石岡市     |
| 3,998      | 21,792    | 10,331                   | 5,680   | 6,667   | 15,252        | 5,946        | 213,088    | 4,418                | 3,031                   | 7,993   | 104,111   | 100,984   | 結城市     |
| 5,116      | 26,934    | 22,094                   | 9,909   | 10,582  | 22,353        | 12,702       | 286,389    | 5,938                | 4,074                   | 1,845   | 129,956   | 154,587   | 龍ヶ崎市    |
| 4,184      | 24,302    | 5,420                    | 7,669   | 5,804   | 11,472        | 7,600        | 195,295    | 4,049                | 2,778                   | 6,840   | 84,819    | 103,636   | 下妻市     |
| 6,237      | 33,473    | 13,585                   | 10,962  | 7,329   | 15,970        | 8,103        | 363,301    | 7,532                | 5,168                   | 4,892   | 215,449   | 142,959   | 常総市     |
| 3,234      | 20,061    | 2,553                    | 14,253  | 6,066   | 14,657        | 7,896        | 117,641    | 2,439                | 1,673                   | 2,861   | 27,933    | 86,847    | 常陸太田市   |
| 2,010      | 11,272    | 3,099                    | 6,710   | 3,148   | 13,365        | 4,421        | 124,374    | 2,579                | 1,769                   | 900     | 65,732    | 57,742    | 高萩市     |
| 3,168      | 18,229    | 3,964                    | 6,049   | 5,710   | 11,640        | 4,542        | 213,606    | 4,429                | 3,038                   | 5,204   | 132,523   | 75,879    | 北茨城市    |
| 5,854      | 32,374    | 11,469                   | 11,386  | 9,921   | 31,756        | 16,967       | 261,562    | 5,423                | 3,721                   | 5,705   | 86,705    | 169,152   | 笠間市     |
| 7,617      | 37,053    | 20,043                   | 10,988  | 12,431  | 37,749        | 14,818       | 351,048    | 7,278                | 4,993                   | 1,473   | 156,558   | 193,018   | 取手市     |
| 6,457      | 29,446    | 21,120                   | 9,899   | 9,092   | 25,859        | 12,095       | 256,744    | 5,323                | 3,652                   | 2,106   | 81,343    | 173,295   | 牛久市     |
| 41,372     | 109,744   | 641,879                  | 33,921  | 76,423  | 116,233       | 49,432       | 1,563,667  | 32,420               | 22,242                  | 4,152   | 279,519   | 1,279,996 | つくば市    |
| 11,213     | 63,955    | 37,697                   | 13,488  | 16,753  | 43,724        | 24,674       | 765,214    | 15,865               | 10,885                  | 3,206   | 423,729   | 338,278   | ひたちなか市  |
| 10,025     | 32,898    | 17,877                   | 7,520   | 10,777  | 23,799        | 11,922       | 508,025    | 10,533               | 7,226                   | 2,019   | 326,966   | 179,039   | 鹿嶋市     |
| 2,795      | 10,578    | 4,882                    | 4,960   | 4,203   | 5,252         | 4,523        | 81,769     | 1,695                | 1,163                   | 1,676   | 24,740    | 55,353    | 潮来市     |
| 7,126      | 25,166    | 14,226                   | 4,716   | 7,551   | 25,546        | 13,951       | 293,878    | 6,093                | 4,180                   | 762     | 150,612   | 142,503   | 守谷市     |
| 3,279      | 19,363    | 1,909                    | 12,433  | 4,367   | 12,988        | 8,959        | 148,100    | 3,071                | 2,107                   | 5,429   | 60,635    | 82,036    | 常陸大宮市   |
| 3,970      | 19,463    | 23,225                   | 7,858   | 5,621   | 17,904        | 6,949        | 153,551    | 3,184                | 2,184                   | 1,655   | 35,361    | 116,535   | 那珂市     |
| 16,560     | 48,226    | 17,873                   | 19,399  | 14,454  | 34,641        | 13,156       | 461,253    | 9,563                | 6,561                   | 9,836   | 221,408   | 230,009   | 筑西市     |
| 3,948      | 29,506    | 17,162                   | 8,163   | 5,476   | 12,889        | 8,855        | 247,486    | 5,131                | 3,520                   | 12,820  | 112,867   | 121,799   | 坂東市     |
| 2,870      | 21,380    | 6,213                    | 8,999   | 4,601   | 11,749        | 9,765        | 158,077    | 3,277                | 2,249                   | 7,612   | 60,338    | 90,127    | 稲敷市     |
| 1,472      | 19,597    | 6,189                    | 6,941   | 4,340   | 7,914         | 6,082        | 166,813    | 3,459                | 2,373                   | 9,099   | 72,202    | 85,512    | かすみがうら市 |
| 2,101      | 18,807    | 2,989                    | 7,835   | 4,328   | 11,942        | 5,069        | 122,120    | 2,532                | 1,737                   | 3,951   | 47,736    | 70,434    | 桜川市     |
| 9,189      | 58,249    | 44,241                   | 10,060  | 9,760   | 25,007        | 15,062       | 838,627    | 17,387               | 11,929                  | 15,681  | 516,582   | 306,363   | 神栖市     |
| 2,571      | 16,505    | 4,852                    | 9,316   | 3,871   | 7,097         | 5,321        | 109,611    | 2,273                | 1,559                   | 15,334  | 30,091    | 64,187    | 行方市     |
| 2,966      | 21,832    | 4,802                    | 10,403  | 5,250   | 9,528         | 6,586        | 162,460    | 3,368                | 2,311                   | 35,690  | 41,960    | 84,809    | 銚田市     |
| 2,239      | 21,808    | 8,237                    | 6,566   | 7,874   | 8,708         | 7,254        | 273,757    | 5,676                | 3,894                   | 1,742   | 164,066   | 107,949   | つくばみらい市 |
| 2,439      | 24,460    | 9,683                    | 17,662  | 5,380   | 13,252        | 7,495        | 240,135    | 4,979                | 3,416                   | 14,716  | 106,306   | 119,112   | 小美玉市    |
| 959        | 14,212    | 12,312                   | 7,286   | 3,405   | 17,831        | 4,182        | 144,463    | 2,995                | 2,055                   | 10,361  | 29,165    | 104,937   | 茨城町     |
| 912        | 8,172     | 48,728                   | 2,579   | 1,887   | 4,568         | 3,137        | 98,109     | 2,034                | 1,396                   | 1,150   | 15,368    | 81,591    | 大洗町     |
| 598        | 7,659     | 2,210                    | 5,091   | 1,771   | 3,676         | 3,167        | 50,177     | 1,040                | 714                     | 3,942   | 17,276    | 28,959    | 城里町     |
| 2,587      | 18,985    | 201,576                  | 4,041   | 4,479   | 11,521        | 4,463        | 348,902    | 7,234                | 4,963                   | 1,136   | 31,743    | 316,023   | 東海村     |
| 733        | 7,976     | 505                      | 6,736   | 2,401   | 5,835         | 2,443        | 51,170     | 1,061                | 728                     | 3,229   | 14,966    | 32,975    | 大子町     |
| 609        | 8,108     | 4,287                    | 2,240   | 2,196   | 4,138         | 13,818       | 76,325     | 1,582                | 1,086                   | 1,205   | 33,132    | 41,988    | 美浦村     |
| 2,114      | 21,323    | 7,464                    | 5,438   | 8,290   | 19,949        | 7,329        | 276,182    | 5,726                | 3,929                   | 1,822   | 171,197   | 103,163   | 阿見町     |
| 67         | 4,013     | 872                      | 1,964   | 488     | 1,309         | 1,161        | 22,822     | 473                  | 325                     | 1,958   | 8,889     | 11,975    | 河内町     |
| 2,499      | 11,282    | 4,996                    | 3,543   | 2,802   | 3,096         | 1,908        | 95,773     | 1,986                | 1,362                   | 12,008  | 40,755    | 43,010    | 八千代町    |
| 303        | 7,360     | 3,465                    | 1,661   | 1,119   | 1,231         | 817          | 101,263    | 2,100                | 1,440                   | 480     | 72,333    | 28,450    | 五霞町     |
| 2,076      | 13,276    | 4,316                    | 5,295   | 4,574   | 12,127        | 3,940        | 111,099    | 2,303                | 1,580                   | 2,933   | 44,466    | 63,701    | 境町      |
| 329        | 4,793     | 1,140                    | 2,386   | 1,626   | 2,618         | 739          | 24,753     | 513                  | 352                     | 421     | 4,489     | 19,843    | 利根町     |



1-2 経済活動別市町村内総生産(名目、構成比) 【平成29年度(2017)】

|         | 市町村内<br>総生産<br><br>(1)+(2)-(3) | 農林水産業 |      |     | 鉱業  | 製造業  | 電気・ガス<br>・水道・廃棄物<br>処理業 | 建設業  | 卸売・<br>小売業 | 運輸・郵便業 | 宿泊・飲食<br>サービス業 | 情報通信業 |
|---------|--------------------------------|-------|------|-----|-----|------|-------------------------|------|------------|--------|----------------|-------|
|         |                                | 農業    | 林業   | 水産業 |     |      |                         |      |            |        |                |       |
| 茨城県     | 100.0                          | 2.2   | 2.0  | 0.0 | 0.1 | 34.0 | 3.2                     | 5.2  | 7.6        | 4.6    | 1.8            | 2.1   |
| 県北地域    | 100.0                          | 1.5   | 1.0  | 0.1 | 0.3 | 41.8 | 2.3                     | 4.5  | 6.1        | 3.4    | 2.1            | 3.0   |
| 県央地域    | 100.0                          | 1.7   | 1.6  | 0.0 | 0.0 | 19.8 | 4.6                     | 5.2  | 10.7       | 4.5    | 2.1            | 3.8   |
| 鹿行地域    | 100.0                          | 5.3   | 4.8  | 0.0 | 0.5 | 42.4 | 6.3                     | 5.0  | 5.9        | 5.6    | 1.7            | 0.8   |
| 県南地域    | 100.0                          | 1.2   | 1.2  | 0.0 | 0.0 | 29.6 | 2.4                     | 5.4  | 7.4        | 4.5    | 1.9            | 1.5   |
| 県西地域    | 100.0                          | 3.0   | 3.0  | 0.0 | 0.0 | 48.9 | 1.8                     | 5.2  | 6.1        | 5.0    | 1.3            | 1.1   |
| 水戸市     | 100.0                          | 0.5   | 0.5  | 0.0 | 0.0 | 4.3  | 2.1                     | 6.2  | 16.0       | 4.1    | 2.8            | 8.1   |
| 日立市     | 100.0                          | 0.2   | 0.1  | 0.0 | 0.1 | 45.5 | 2.1                     | 3.9  | 5.8        | 3.9    | 2.1            | 4.9   |
| 土浦市     | 100.0                          | 0.8   | 0.8  | 0.0 | 0.0 | 31.6 | 2.5                     | 5.4  | 9.5        | 7.7    | 2.3            | 2.8   |
| 古河市     | 100.0                          | 1.1   | 1.1  | 0.0 | 0.0 | 60.8 | 1.4                     | 3.4  | 5.2        | 3.9    | 1.3            | 1.7   |
| 石岡市     | 100.0                          | 4.7   | 4.5  | 0.2 | 0.0 | 29.8 | 2.8                     | 5.8  | 8.8        | 5.4    | 2.0            | 0.3   |
| 結城市     | 100.0                          | 5.7   | 5.7  | 0.0 | 0.0 | 40.9 | 2.3                     | 4.4  | 8.0        | 4.1    | 1.9            | 0.2   |
| 龍ヶ崎市    | 100.0                          | 1.0   | 1.0  | 0.0 | 0.0 | 39.5 | 2.5                     | 5.3  | 7.8        | 3.4    | 2.5            | 0.4   |
| 下妻市     | 100.0                          | 2.6   | 2.6  | 0.0 | 0.0 | 39.8 | 2.1                     | 5.0  | 9.4        | 6.8    | 1.8            | 0.1   |
| 常総市     | 100.0                          | 1.8   | 1.8  | 0.0 | 0.0 | 50.9 | 2.0                     | 5.2  | 5.4        | 6.1    | 1.0            | 0.0   |
| 常陸太田市   | 100.0                          | 3.0   | 2.6  | 0.4 | 0.0 | 13.5 | 3.6                     | 6.9  | 7.9        | 3.1    | 2.0            | 0.5   |
| 高萩市     | 100.0                          | 0.9   | 0.7  | 0.1 | 0.0 | 46.9 | 2.4                     | 3.4  | 6.0        | 2.6    | 1.5            | 0.1   |
| 北茨城市    | 100.0                          | 2.9   | 0.6  | 0.1 | 2.2 | 52.4 | 2.3                     | 5.6  | 5.0        | 2.7    | 2.3            | 0.2   |
| 笠間市     | 100.0                          | 2.2   | 2.0  | 0.2 | 0.0 | 25.3 | 3.5                     | 6.1  | 7.5        | 7.7    | 2.4            | 0.1   |
| 取手市     | 100.0                          | 0.5   | 0.5  | 0.0 | 0.0 | 43.1 | 3.1                     | 4.9  | 7.0        | 3.3    | 1.5            | 0.4   |
| 牛久市     | 100.0                          | 0.9   | 0.9  | 0.0 | 0.0 | 20.6 | 6.7                     | 5.6  | 10.1       | 3.7    | 2.8            | 2.4   |
| つくば市    | 100.0                          | 0.4   | 0.4  | 0.0 | 0.0 | 9.1  | 1.7                     | 5.8  | 6.9        | 2.6    | 2.0            | 2.4   |
| ひたちなか市  | 100.0                          | 0.5   | 0.5  | 0.0 | 0.0 | 51.0 | 2.8                     | 4.3  | 7.2        | 2.8    | 2.0            | 2.4   |
| 鹿嶋市     | 100.0                          | 0.8   | 0.7  | 0.0 | 0.0 | 42.8 | 6.8                     | 5.3  | 6.3        | 3.3    | 1.6            | 1.5   |
| 潮来市     | 100.0                          | 3.0   | 2.8  | 0.0 | 0.1 | 21.1 | 3.4                     | 5.8  | 11.5       | 6.6    | 3.7            | 0.0   |
| 守谷市     | 100.0                          | 0.3   | 0.3  | 0.0 | 0.0 | 52.6 | 2.2                     | 3.4  | 7.1        | 3.4    | 2.1            | 0.3   |
| 常陸大宮市   | 100.0                          | 4.9   | 4.5  | 0.4 | 0.0 | 30.0 | 2.5                     | 5.0  | 7.7        | 2.5    | 1.7            | 0.1   |
| 那珂市     | 100.0                          | 1.4   | 1.3  | 0.0 | 0.0 | 14.3 | 4.5                     | 5.7  | 9.6        | 5.7    | 1.9            | 0.3   |
| 筑西市     | 100.0                          | 2.5   | 2.5  | 0.0 | 0.0 | 42.7 | 2.0                     | 6.8  | 6.5        | 4.4    | 1.3            | 2.8   |
| 坂東市     | 100.0                          | 6.0   | 6.0  | 0.0 | 0.0 | 48.1 | 1.6                     | 6.2  | 5.3        | 5.6    | 1.1            | 0.0   |
| 稲敷市     | 100.0                          | 5.8   | 5.7  | 0.0 | 0.1 | 33.6 | 1.9                     | 4.4  | 7.0        | 5.7    | 1.5            | 0.0   |
| かすみがうら市 | 100.0                          | 3.9   | 3.6  | 0.0 | 0.2 | 46.0 | 1.9                     | 4.5  | 7.1        | 6.8    | 0.8            | 1.8   |
| 桜川市     | 100.0                          | 4.4   | 4.3  | 0.1 | 0.0 | 3.2  | 27.7                    | 2.4  | 8.2        | 7.0    | 3.8            | 1.5   |
| 神栖市     | 100.0                          | 2.0   | 1.2  | 0.0 | 0.8 | 52.6 | 7.7                     | 4.2  | 4.7        | 7.2    | 1.7            | 0.6   |
| 行方市     | 100.0                          | 15.2  | 14.5 | 0.1 | 0.5 | 18.6 | 2.1                     | 6.0  | 7.3        | 3.6    | 1.3            | 0.1   |
| 鉾田市     | 100.0                          | 26.4  | 26.2 | 0.0 | 0.1 | 14.2 | 1.7                     | 7.6  | 7.6        | 3.3    | 1.4            | 1.9   |
| つくばみらい市 | 100.0                          | 1.1   | 1.1  | 0.0 | 0.0 | 44.4 | 1.4                     | 6.1  | 6.2        | 10.4   | 0.9            | 0.5   |
| 小美玉市    | 100.0                          | 9.6   | 9.5  | 0.0 | 0.0 | 30.7 | 2.1                     | 6.5  | 7.6        | 9.0    | 0.7            | 0.0   |
| 茨城町     | 100.0                          | 8.8   | 8.7  | 0.1 | 0.1 | 12.0 | 2.5                     | 5.1  | 24.2       | 6.6    | 1.0            | 0.0   |
| 大洗町     | 100.0                          | 1.2   | 1.1  | 0.0 | 0.1 | 6.5  | 1.7                     | 4.2  | 3.4        | 5.0    | 4.2            | 0.6   |
| 城里町     | 100.0                          | 5.1   | 4.6  | 0.5 | 0.0 | 19.5 | 3.5                     | 10.3 | 5.3        | 2.2    | 0.7            | 0.0   |
| 東海村     | 100.0                          | 0.2   | 0.2  | 0.0 | 0.0 | 5.4  | 20.4                    | 2.4  | 2.5        | 3.8    | 0.8            | 1.4   |
| 大子町     | 100.0                          | 5.8   | 4.4  | 1.3 | 0.0 | 21.3 | 2.4                     | 6.2  | 6.5        | 2.3    | 4.0            | 0.2   |
| 美浦村     | 100.0                          | 1.7   | 1.6  | 0.0 | 0.1 | 37.8 | 1.9                     | 3.3  | 2.8        | 3.6    | 0.6            | 0.9   |
| 阿見町     | 100.0                          | 0.8   | 0.7  | 0.0 | 0.0 | 58.6 | 2.0                     | 5.9  | 4.1        | 3.0    | 1.2            | 0.4   |
| 河内町     | 100.0                          | 10.2  | 10.2 | 0.0 | 0.0 | 24.0 | 2.4                     | 7.2  | 3.8        | 2.3    | 0.4            | 0.0   |
| 八千代町    | 100.0                          | 14.6  | 14.6 | 0.0 | 0.0 | 35.6 | 1.9                     | 5.1  | 6.0        | 4.7    | 0.8            | 0.0   |
| 五霞町     | 100.0                          | 0.6   | 0.6  | 0.0 | 0.0 | 62.2 | 0.8                     | 9.8  | 3.3        | 10.7   | 0.3            | 0.0   |
| 境町      | 100.0                          | 4.3   | 4.3  | 0.0 | 0.0 | 29.7 | 1.9                     | 5.3  | 7.4        | 6.5    | 1.7            | 0.7   |
| 利根町     | 100.0                          | 3.2   | 3.2  | 0.0 | 0.0 | 14.2 | 14.9                    | 6.4  | 5.5        | 1.9    | 1.0            | 0.4   |

主要系列表

(単位:%)

| 金融・<br>保険業 | 不動産業 | 専門・科学技術<br>業務支援<br>サービス業 | 公務   | 教育  | 保健衛生<br>・社会事業 | その他の<br>サービス | 小計   | 輸入品に<br>課される<br>税・関税 | (控除)<br>総資本形成<br>に係る消費税 | 第1次産業 | 第2次産業 | 第3次産業 |         |
|------------|------|--------------------------|------|-----|---------------|--------------|------|----------------------|-------------------------|-------|-------|-------|---------|
|            |      |                          |      |     |               |              | (1)  | (2)                  | (3)                     |       |       |       |         |
| 2.3        | 8.8  | 10.7                     | 3.6  | 3.2 | 6.6           | 3.7          | 99.5 | 1.6                  | 1.2                     | 2.2   | 39.2  | 58.2  | 茨城県     |
| 2.1        | 9.2  | 4.6                      | 4.3  | 3.3 | 7.3           | 3.9          | 99.5 | 1.6                  | 1.2                     | 1.5   | 46.3  | 51.7  | 県北地域    |
| 3.4        | 8.7  | 14.8                     | 4.8  | 3.4 | 7.7           | 4.1          | 99.5 | 1.6                  | 1.2                     | 1.7   | 25.1  | 72.7  | 県央地域    |
| 1.7        | 8.7  | 4.4                      | 2.7  | 2.3 | 4.1           | 2.7          | 99.5 | 1.6                  | 1.2                     | 5.3   | 47.4  | 46.8  | 鹿行地域    |
| 2.1        | 8.6  | 16.5                     | 3.2  | 3.8 | 7.3           | 4.1          | 99.5 | 1.6                  | 1.2                     | 1.2   | 35.0  | 63.3  | 県南地域    |
| 1.8        | 8.9  | 3.0                      | 3.1  | 2.4 | 5.0           | 2.8          | 99.5 | 1.6                  | 1.2                     | 3.0   | 54.3  | 42.2  | 県西地域    |
| 6.8        | 8.6  | 12.6                     | 7.1  | 4.7 | 10.3          | 5.2          | 99.5 | 1.6                  | 1.2                     | 0.5   | 10.5  | 88.5  | 水戸市     |
| 2.2        | 7.5  | 6.5                      | 2.1  | 3.2 | 6.4           | 3.3          | 99.5 | 1.6                  | 1.2                     | 0.2   | 49.4  | 49.9  | 日立市     |
| 2.9        | 7.5  | 7.9                      | 4.2  | 3.1 | 7.3           | 3.8          | 99.5 | 1.6                  | 1.2                     | 0.8   | 37.0  | 61.8  | 土浦市     |
| 1.5        | 6.5  | 2.8                      | 2.1  | 1.9 | 3.8           | 2.3          | 99.5 | 1.6                  | 1.2                     | 1.1   | 64.2  | 34.2  | 古河市     |
| 3.0        | 11.1 | 4.3                      | 4.2  | 3.1 | 9.5           | 4.8          | 99.5 | 1.6                  | 1.2                     | 4.7   | 35.6  | 59.2  | 石岡市     |
| 2.0        | 10.4 | 3.4                      | 2.9  | 3.2 | 7.3           | 2.8          | 99.5 | 1.6                  | 1.2                     | 5.7   | 45.3  | 48.5  | 結城市     |
| 1.9        | 9.7  | 5.7                      | 3.6  | 4.0 | 7.2           | 5.0          | 99.5 | 1.6                  | 1.2                     | 1.0   | 44.8  | 53.7  | 龍ヶ崎市    |
| 2.2        | 11.2 | 2.6                      | 4.1  | 3.0 | 5.2           | 3.8          | 99.5 | 1.6                  | 1.2                     | 2.6   | 44.8  | 52.2  | 下妻市     |
| 1.6        | 9.3  | 3.9                      | 3.2  | 2.2 | 4.6           | 2.5          | 99.5 | 1.6                  | 1.2                     | 1.8   | 56.1  | 41.6  | 常総市     |
| 2.7        | 16.1 | 2.1                      | 12.2 | 5.4 | 12.9          | 7.4          | 99.5 | 1.6                  | 1.2                     | 3.0   | 20.7  | 75.9  | 常陸太田市   |
| 2.3        | 9.7  | 2.7                      | 5.6  | 2.5 | 9.1           | 4.0          | 99.5 | 1.6                  | 1.2                     | 0.9   | 50.3  | 48.4  | 高萩市     |
| 1.7        | 8.9  | 1.8                      | 3.1  | 2.9 | 5.1           | 2.6          | 99.5 | 1.6                  | 1.2                     | 2.9   | 58.1  | 38.5  | 北茨城市    |
| 2.1        | 12.1 | 4.6                      | 4.7  | 3.9 | 10.2          | 6.9          | 99.5 | 1.6                  | 1.2                     | 2.2   | 31.9  | 65.4  | 笠間市     |
| 2.4        | 9.9  | 4.0                      | 3.1  | 3.4 | 8.8           | 4.1          | 99.5 | 1.6                  | 1.2                     | 0.5   | 48.0  | 51.0  | 取手市     |
| 2.6        | 12.0 | 6.4                      | 4.2  | 3.9 | 12.2          | 5.5          | 99.5 | 1.6                  | 1.2                     | 0.9   | 26.2  | 72.5  | 牛久市     |
| 2.3        | 7.1  | 41.5                     | 2.3  | 5.2 | 7.1           | 3.2          | 99.5 | 1.6                  | 1.2                     | 0.4   | 14.9  | 84.3  | つくば市    |
| 1.4        | 8.0  | 5.3                      | 1.7  | 2.2 | 4.9           | 3.3          | 99.5 | 1.6                  | 1.2                     | 0.5   | 55.3  | 43.8  | ひたちなか市  |
| 2.7        | 9.3  | 4.2                      | 2.5  | 3.3 | 6.0           | 3.3          | 99.5 | 1.6                  | 1.2                     | 0.8   | 48.1  | 50.7  | 鹿嶋市     |
| 3.5        | 12.6 | 5.4                      | 6.4  | 5.3 | 5.6           | 5.5          | 99.5 | 1.6                  | 1.2                     | 3.0   | 27.1  | 69.5  | 潮来市     |
| 1.9        | 7.8  | 3.9                      | 1.5  | 2.2 | 7.1           | 3.8          | 99.5 | 1.6                  | 1.2                     | 0.3   | 56.1  | 43.2  | 守谷市     |
| 2.2        | 12.9 | 1.5                      | 9.2  | 3.2 | 9.6           | 6.5          | 99.5 | 1.6                  | 1.2                     | 4.9   | 35.1  | 59.5  | 常陸大宮市   |
| 2.5        | 12.5 | 15.1                     | 5.3  | 3.9 | 12.3          | 4.7          | 99.5 | 1.6                  | 1.2                     | 1.4   | 20.0  | 78.2  | 那珂市     |
| 2.9        | 9.0  | 3.3                      | 3.8  | 2.6 | 6.1           | 2.9          | 99.5 | 1.6                  | 1.2                     | 2.5   | 49.5  | 47.5  | 筑西市     |
| 1.2        | 9.4  | 2.6                      | 3.1  | 2.1 | 4.0           | 3.1          | 99.5 | 1.6                  | 1.2                     | 6.0   | 54.3  | 39.2  | 坂東市     |
| 1.6        | 13.2 | 2.6                      | 5.9  | 3.0 | 7.0           | 6.3          | 99.5 | 1.6                  | 1.2                     | 5.8   | 38.1  | 55.6  | 稲敷市     |
| 0.7        | 10.0 | 2.8                      | 3.8  | 2.1 | 3.9           | 3.4          | 99.5 | 1.6                  | 1.2                     | 3.9   | 50.4  | 45.2  | かすみがうら市 |
| 1.6        | 14.4 | 2.1                      | 6.0  | 3.7 | 9.4           | 4.2          | 99.5 | 1.6                  | 1.2                     | 4.4   | 39.0  | 56.1  | 桜川市     |
| 0.9        | 6.5  | 4.7                      | 1.1  | 1.1 | 2.7           | 1.7          | 99.5 | 1.6                  | 1.2                     | 2.0   | 56.8  | 40.7  | 神栖市     |
| 2.4        | 14.4 | 4.1                      | 8.4  | 3.5 | 6.7           | 5.7          | 99.5 | 1.6                  | 1.2                     | 15.2  | 24.8  | 59.5  | 行方市     |
| 2.0        | 12.6 | 2.6                      | 6.1  | 3.7 | 5.0           | 3.5          | 99.5 | 1.6                  | 1.2                     | 26.4  | 21.8  | 51.4  | 銚田市     |
| 0.8        | 8.9  | 5.2                      | 2.8  | 3.1 | 3.8           | 3.7          | 99.5 | 1.6                  | 1.2                     | 1.1   | 50.6  | 47.9  | つくばみらい市 |
| 1.3        | 10.0 | 3.1                      | 8.4  | 2.3 | 5.4           | 3.0          | 99.5 | 1.6                  | 1.2                     | 9.6   | 37.2  | 52.8  | 小美玉市    |
| 0.7        | 9.5  | 3.8                      | 5.2  | 6.4 | 11.1          | 2.6          | 99.5 | 1.6                  | 1.2                     | 8.8   | 17.2  | 73.6  | 茨城町     |
| 1.0        | 9.1  | 49.8                     | 2.6  | 1.9 | 4.5           | 3.6          | 99.5 | 1.6                  | 1.2                     | 1.2   | 10.7  | 87.6  | 大洗町     |
| 1.5        | 16.5 | 4.0                      | 11.3 | 3.9 | 7.7           | 7.6          | 99.5 | 1.6                  | 1.2                     | 5.1   | 30.2  | 64.3  | 城里町     |
| 0.5        | 4.8  | 51.3                     | 1.1  | 1.1 | 2.8           | 1.1          | 99.5 | 1.6                  | 1.2                     | 0.2   | 7.8   | 91.5  | 東海村     |
| 1.1        | 14.4 | 1.7                      | 12.5 | 5.0 | 10.3          | 5.7          | 99.5 | 1.6                  | 1.2                     | 5.8   | 27.7  | 66.1  | 大子町     |
| 0.9        | 11.0 | 4.9                      | 3.0  | 3.0 | 5.3           | 18.6         | 99.5 | 1.6                  | 1.2                     | 1.7   | 41.2  | 56.6  | 美浦村     |
| 0.7        | 6.5  | 3.1                      | 1.9  | 2.7 | 5.8           | 2.8          | 99.5 | 1.6                  | 1.2                     | 0.8   | 64.5  | 34.3  | 阿見町     |
| 0.4        | 16.1 | 3.4                      | 8.5  | 3.0 | 12.4          | 5.4          | 99.5 | 1.6                  | 1.2                     | 10.2  | 31.4  | 58.0  | 河内町     |
| 2.8        | 11.3 | 4.8                      | 3.7  | 3.1 | 2.9           | 2.3          | 99.5 | 1.6                  | 1.2                     | 14.6  | 40.7  | 44.3  | 八千代町    |
| 0.2        | 6.0  | 1.2                      | 1.6  | 0.9 | 1.3           | 0.6          | 99.5 | 1.6                  | 1.2                     | 0.6   | 72.0  | 26.9  | 五霞町     |
| 2.1        | 12.6 | 3.6                      | 5.0  | 4.2 | 9.5           | 5.0          | 99.5 | 1.6                  | 1.2                     | 4.3   | 35.0  | 60.2  | 境町      |
| 1.3        | 18.7 | 2.4                      | 9.8  | 5.6 | 10.7          | 3.5          | 99.5 | 1.6                  | 1.2                     | 3.2   | 20.7  | 75.7  | 利根町     |

1-2 経済活動別市町村内総生産(名目、構成比) 【平成30年度(2018)】

|         | 市町村内<br>総生産<br>(1)+(2)-(3) | 農林水産業 |      |     | 鉱業  | 製造業  | 電気・ガス<br>・水道・廃棄物<br>処理業 | 建設業 | 卸売・<br>小売業 | 運輸・郵便業 | 宿泊・飲食<br>サービス業 | 情報通信業 |
|---------|----------------------------|-------|------|-----|-----|------|-------------------------|-----|------------|--------|----------------|-------|
|         |                            | 農業    | 林業   | 水産業 |     |      |                         |     |            |        |                |       |
| 茨城県     | 100.0                      | 2.0   | 1.8  | 0.0 | 0.1 | 34.6 | 3.4                     | 4.4 | 7.5        | 4.6    | 1.9            | 2.1   |
| 県北地域    | 100.0                      | 1.4   | 1.0  | 0.1 | 0.3 | 39.9 | 2.4                     | 4.5 | 6.1        | 3.5    | 2.2            | 3.3   |
| 県央地域    | 100.0                      | 1.6   | 1.5  | 0.0 | 0.0 | 20.2 | 4.9                     | 4.6 | 10.6       | 4.5    | 2.2            | 3.7   |
| 鹿行地域    | 100.0                      | 5.0   | 4.5  | 0.0 | 0.5 | 43.2 | 6.8                     | 4.3 | 5.7        | 5.2    | 1.7            | 0.8   |
| 県南地域    | 100.0                      | 1.2   | 1.2  | 0.0 | 0.0 | 28.2 | 2.6                     | 4.9 | 7.4        | 4.6    | 2.0            | 1.6   |
| 県西地域    | 100.0                      | 2.3   | 2.3  | 0.0 | 0.0 | 53.4 | 1.7                     | 3.4 | 5.6        | 4.8    | 1.3            | 1.0   |
| 水戸市     | 100.0                      | 0.5   | 0.5  | 0.0 | 0.0 | 4.3  | 2.2                     | 5.7 | 15.9       | 4.2    | 2.9            | 7.9   |
| 日立市     | 100.0                      | 0.3   | 0.1  | 0.0 | 0.1 | 41.9 | 2.2                     | 4.2 | 6.0        | 4.1    | 2.3            | 5.6   |
| 土浦市     | 100.0                      | 0.9   | 0.9  | 0.0 | 0.0 | 24.3 | 2.9                     | 3.8 | 10.8       | 8.6    | 2.7            | 3.1   |
| 古河市     | 100.0                      | 0.7   | 0.7  | 0.0 | 0.0 | 68.7 | 1.1                     | 2.3 | 4.1        | 3.2    | 1.1            | 1.5   |
| 石岡市     | 100.0                      | 4.4   | 4.2  | 0.2 | 0.0 | 30.6 | 2.9                     | 4.7 | 9.0        | 5.3    | 2.1            | 0.3   |
| 結城市     | 100.0                      | 4.1   | 4.1  | 0.0 | 0.0 | 43.5 | 2.2                     | 4.7 | 7.5        | 4.1    | 1.9            | 0.2   |
| 龍ヶ崎市    | 100.0                      | 1.0   | 0.9  | 0.0 | 0.0 | 38.7 | 2.5                     | 3.7 | 8.0        | 3.5    | 2.7            | 0.7   |
| 下妻市     | 100.0                      | 2.5   | 2.5  | 0.0 | 0.0 | 38.9 | 2.2                     | 4.3 | 9.6        | 6.9    | 1.9            | 0.1   |
| 常総市     | 100.0                      | 1.6   | 1.6  | 0.0 | 0.0 | 52.4 | 2.1                     | 3.1 | 5.4        | 6.2    | 1.0            | 0.0   |
| 常陸太田市   | 100.0                      | 2.9   | 2.5  | 0.4 | 0.0 | 13.8 | 3.6                     | 6.8 | 7.7        | 3.4    | 2.0            | 0.5   |
| 高萩市     | 100.0                      | 0.9   | 0.7  | 0.1 | 0.0 | 47.2 | 2.4                     | 3.1 | 5.6        | 2.6    | 1.5            | 0.1   |
| 北茨城市    | 100.0                      | 2.7   | 0.6  | 0.1 | 2.0 | 53.2 | 2.5                     | 5.4 | 4.8        | 2.7    | 2.2            | 0.2   |
| 笠間市     | 100.0                      | 2.1   | 1.9  | 0.2 | 0.0 | 26.4 | 3.5                     | 4.4 | 7.3        | 7.6    | 2.5            | 0.1   |
| 取手市     | 100.0                      | 0.5   | 0.5  | 0.0 | 0.0 | 38.5 | 3.3                     | 5.2 | 7.3        | 3.6    | 1.7            | 0.4   |
| 牛久市     | 100.0                      | 0.8   | 0.8  | 0.0 | 0.0 | 18.6 | 7.0                     | 6.3 | 9.9        | 3.8    | 2.9            | 2.7   |
| つくば市    | 100.0                      | 0.4   | 0.4  | 0.0 | 0.0 | 8.8  | 1.9                     | 5.8 | 6.7        | 2.7    | 2.0            | 2.2   |
| ひたちなか市  | 100.0                      | 0.4   | 0.4  | 0.0 | 0.0 | 51.9 | 2.8                     | 3.6 | 7.0        | 2.8    | 2.1            | 2.3   |
| 鹿嶋市     | 100.0                      | 0.7   | 0.7  | 0.0 | 0.0 | 45.4 | 6.6                     | 3.7 | 5.9        | 3.6    | 1.6            | 1.4   |
| 潮来市     | 100.0                      | 2.9   | 2.7  | 0.0 | 0.1 | 19.5 | 3.4                     | 7.0 | 11.2       | 6.8    | 3.7            | 0.0   |
| 守谷市     | 100.0                      | 0.3   | 0.3  | 0.0 | 0.0 | 52.0 | 2.2                     | 4.1 | 6.7        | 3.3    | 2.2            | 0.4   |
| 常陸大宮市   | 100.0                      | 4.5   | 4.2  | 0.4 | 0.0 | 31.8 | 2.5                     | 3.9 | 7.5        | 2.6    | 1.8            | 0.1   |
| 那珂市     | 100.0                      | 1.3   | 1.3  | 0.0 | 0.0 | 13.8 | 4.6                     | 5.9 | 9.4        | 5.9    | 2.0            | 0.3   |
| 筑西市     | 100.0                      | 2.6   | 2.6  | 0.0 | 0.0 | 41.0 | 2.2                     | 4.2 | 7.0        | 4.8    | 1.4            | 2.5   |
| 坂東市     | 100.0                      | 4.8   | 4.8  | 0.0 | 0.0 | 50.2 | 1.7                     | 4.4 | 5.0        | 5.8    | 1.2            | 0.0   |
| 稲敷市     | 100.0                      | 5.5   | 5.4  | 0.0 | 0.1 | 34.5 | 1.9                     | 4.9 | 6.7        | 5.6    | 1.5            | 0.0   |
| かすみがうら市 | 100.0                      | 3.3   | 3.1  | 0.0 | 0.2 | 51.9 | 1.7                     | 3.7 | 5.9        | 6.4    | 0.8            | 1.7   |
| 桜川市     | 100.0                      | 4.3   | 4.2  | 0.1 | 0.0 | 28.6 | 2.5                     | 4.7 | 7.1        | 4.2    | 1.7            | 0.1   |
| 神栖市     | 100.0                      | 1.9   | 1.1  | 0.0 | 0.8 | 52.7 | 8.7                     | 4.0 | 4.6        | 6.2    | 1.6            | 0.6   |
| 行方市     | 100.0                      | 14.4  | 13.9 | 0.1 | 0.5 | 20.8 | 2.1                     | 5.1 | 7.0        | 3.7    | 1.3            | 0.0   |
| 鉾田市     | 100.0                      | 25.4  | 25.3 | 0.0 | 0.1 | 15.4 | 1.8                     | 5.3 | 7.7        | 3.6    | 1.5            | 1.9   |
| つくばみらい市 | 100.0                      | 1.0   | 1.0  | 0.0 | 0.0 | 49.7 | 1.3                     | 5.5 | 5.5        | 9.6    | 0.9            | 0.5   |
| 小美玉市    | 100.0                      | 8.5   | 8.4  | 0.0 | 0.0 | 33.2 | 2.1                     | 6.5 | 7.3        | 8.7    | 0.7            | 0.0   |
| 茨城町     | 100.0                      | 8.4   | 8.2  | 0.0 | 0.1 | 11.9 | 2.7                     | 4.1 | 24.3       | 6.7    | 1.0            | 0.0   |
| 大洗町     | 100.0                      | 1.2   | 1.1  | 0.0 | 0.1 | 6.1  | 1.8                     | 3.5 | 3.3        | 5.0    | 4.3            | 0.6   |
| 城里町     | 100.0                      | 4.9   | 4.4  | 0.4 | 0.0 | 22.1 | 3.6                     | 6.4 | 5.1        | 2.2    | 0.7            | 0.0   |
| 東海村     | 100.0                      | 0.2   | 0.2  | 0.0 | 0.0 | 4.6  | 22.8                    | 1.9 | 2.5        | 2.9    | 0.8            | 1.3   |
| 大子町     | 100.0                      | 6.0   | 4.6  | 1.4 | 0.0 | 20.7 | 2.4                     | 5.0 | 6.3        | 2.4    | 4.1            | 0.2   |
| 美浦村     | 100.0                      | 2.0   | 1.8  | 0.0 | 0.1 | 25.8 | 2.2                     | 6.6 | 3.2        | 3.8    | 0.8            | 1.0   |
| 阿見町     | 100.0                      | 0.7   | 0.7  | 0.0 | 0.0 | 58.4 | 2.2                     | 3.4 | 4.3        | 3.3    | 1.4            | 0.4   |
| 河内町     | 100.0                      | 10.2  | 10.2 | 0.0 | 0.0 | 27.4 | 2.4                     | 5.3 | 3.7        | 2.5    | 0.4            | 0.0   |
| 八千代町    | 100.0                      | 9.5   | 9.5  | 0.0 | 0.0 | 41.5 | 2.0                     | 4.6 | 6.0        | 4.8    | 0.8            | 0.0   |
| 五霞町     | 100.0                      | 0.6   | 0.6  | 0.0 | 0.0 | 68.0 | 0.9                     | 1.4 | 3.5        | 11.1   | 0.3            | 0.0   |
| 境町      | 100.0                      | 3.4   | 3.4  | 0.0 | 0.0 | 31.4 | 1.9                     | 4.5 | 7.3        | 6.5    | 1.7            | 0.8   |
| 利根町     | 100.0                      | 3.1   | 3.1  | 0.0 | 0.0 | 13.4 | 15.8                    | 5.5 | 5.1        | 2.1    | 1.1            | 0.4   |

主要系列表

(単位:%)

| 金融・<br>保険業 | 不動産業 | 専門・科学技術<br>業務支援<br>サービス業 | 公務   | 教育  | 保健衛生<br>・社会事業 | その他の<br>サービス | 小計   | 輸入品に<br>課される<br>税・関税 | (控除)<br>総資本形成<br>に係る消費税 | 第1次産業 | 第2次産業 | 第3次産業 |         |
|------------|------|--------------------------|------|-----|---------------|--------------|------|----------------------|-------------------------|-------|-------|-------|---------|
|            |      |                          |      |     |               |              | (1)  | (2)                  | (3)                     |       |       |       |         |
| 2.4        | 8.7  | 10.8                     | 3.7  | 3.1 | 6.6           | 3.7          | 99.5 | 1.8                  | 1.2                     | 2.0   | 39.1  | 58.4  | 茨城県     |
| 2.3        | 9.5  | 4.8                      | 4.4  | 3.4 | 7.6           | 4.1          | 99.5 | 1.8                  | 1.2                     | 1.4   | 44.4  | 53.6  | 県北地域    |
| 3.5        | 8.6  | 14.9                     | 4.9  | 3.3 | 7.8           | 4.1          | 99.5 | 1.8                  | 1.2                     | 1.6   | 24.9  | 73.0  | 県央地域    |
| 1.7        | 8.6  | 4.5                      | 2.8  | 2.2 | 4.2           | 2.8          | 99.5 | 1.8                  | 1.2                     | 5.0   | 47.5  | 46.9  | 鹿行地域    |
| 2.3        | 8.7  | 17.2                     | 3.3  | 3.7 | 7.5           | 4.3          | 99.5 | 1.8                  | 1.2                     | 1.2   | 33.1  | 65.1  | 県南地域    |
| 1.8        | 8.4  | 3.0                      | 3.0  | 2.2 | 4.8           | 2.6          | 99.5 | 1.8                  | 1.2                     | 2.3   | 56.9  | 40.2  | 県西地域    |
| 7.0        | 8.5  | 13.0                     | 7.2  | 4.6 | 10.3          | 5.2          | 99.5 | 1.8                  | 1.2                     | 0.5   | 10.0  | 89.0  | 水戸市     |
| 2.4        | 7.9  | 6.8                      | 2.2  | 3.3 | 6.8           | 3.5          | 99.5 | 1.8                  | 1.2                     | 0.3   | 46.1  | 53.1  | 日立市     |
| 3.4        | 8.5  | 9.4                      | 4.8  | 3.4 | 8.6           | 4.3          | 99.5 | 1.8                  | 1.2                     | 0.9   | 28.2  | 70.4  | 土浦市     |
| 1.2        | 5.3  | 2.3                      | 1.7  | 1.5 | 3.1           | 1.9          | 99.5 | 1.8                  | 1.2                     | 0.7   | 70.9  | 27.9  | 古河市     |
| 3.2        | 11.1 | 4.4                      | 4.3  | 3.1 | 9.3           | 4.8          | 99.5 | 1.8                  | 1.2                     | 4.4   | 35.3  | 59.7  | 石岡市     |
| 2.0        | 9.9  | 3.7                      | 2.8  | 3.1 | 7.0           | 2.8          | 99.5 | 1.8                  | 1.2                     | 4.1   | 48.1  | 47.2  | 結城市     |
| 2.0        | 9.9  | 6.4                      | 3.7  | 4.0 | 7.6           | 5.2          | 99.5 | 1.8                  | 1.2                     | 1.0   | 42.4  | 56.1  | 龍ヶ崎市    |
| 2.3        | 11.6 | 2.6                      | 4.2  | 3.0 | 5.4           | 4.0          | 99.5 | 1.8                  | 1.2                     | 2.5   | 43.2  | 53.7  | 下妻市     |
| 1.7        | 9.4  | 3.9                      | 3.3  | 2.2 | 4.6           | 2.5          | 99.5 | 1.8                  | 1.2                     | 1.6   | 55.5  | 42.3  | 常総市     |
| 2.9        | 16.0 | 2.1                      | 12.4 | 5.3 | 12.6          | 7.4          | 99.5 | 1.8                  | 1.2                     | 2.9   | 20.8  | 75.7  | 常陸太田市   |
| 2.3        | 9.4  | 2.7                      | 5.6  | 2.5 | 9.4           | 4.0          | 99.5 | 1.8                  | 1.2                     | 0.9   | 50.3  | 48.3  | 高萩市     |
| 1.7        | 8.6  | 1.8                      | 3.1  | 2.8 | 5.2           | 2.5          | 99.5 | 1.8                  | 1.2                     | 2.7   | 58.6  | 38.1  | 北茨城市    |
| 2.2        | 12.1 | 4.4                      | 4.7  | 3.9 | 10.6          | 7.0          | 99.5 | 1.8                  | 1.2                     | 2.1   | 31.4  | 66.0  | 笠間市     |
| 2.6        | 10.4 | 4.7                      | 3.4  | 3.6 | 9.7           | 4.5          | 99.5 | 1.8                  | 1.2                     | 0.5   | 43.7  | 55.2  | 取手市     |
| 2.7        | 12.1 | 7.0                      | 4.3  | 3.9 | 11.9          | 5.6          | 99.5 | 1.8                  | 1.2                     | 0.8   | 24.9  | 73.8  | 牛久市     |
| 2.5        | 7.0  | 41.8                     | 2.3  | 5.0 | 7.1           | 3.3          | 99.5 | 1.8                  | 1.2                     | 0.4   | 14.6  | 84.6  | つくば市    |
| 1.4        | 7.8  | 5.1                      | 1.7  | 2.1 | 4.9           | 3.3          | 99.5 | 1.8                  | 1.2                     | 0.4   | 55.5  | 43.5  | ひたちなか市  |
| 2.7        | 8.9  | 4.3                      | 2.3  | 3.1 | 6.0           | 3.3          | 99.5 | 1.8                  | 1.2                     | 0.7   | 49.1  | 49.6  | 鹿嶋市     |
| 3.6        | 12.7 | 5.5                      | 6.5  | 5.2 | 5.7           | 5.7          | 99.5 | 1.8                  | 1.2                     | 2.9   | 26.7  | 69.9  | 潮来市     |
| 2.0        | 7.6  | 4.0                      | 1.5  | 2.2 | 7.1           | 4.0          | 99.5 | 1.8                  | 1.2                     | 0.3   | 56.1  | 43.1  | 守谷市     |
| 2.3        | 12.9 | 1.4                      | 8.9  | 3.1 | 9.4           | 6.6          | 99.5 | 1.8                  | 1.2                     | 4.5   | 35.8  | 59.1  | 常陸大宮市   |
| 2.7        | 12.5 | 15.0                     | 5.4  | 3.9 | 12.0          | 4.8          | 99.5 | 1.8                  | 1.2                     | 1.3   | 19.8  | 78.4  | 那珂市     |
| 3.4        | 9.7  | 3.6                      | 4.2  | 2.8 | 6.8           | 3.1          | 99.5 | 1.8                  | 1.2                     | 2.6   | 45.2  | 51.7  | 筑西市     |
| 1.3        | 9.4  | 3.4                      | 3.1  | 2.0 | 4.1           | 3.2          | 99.5 | 1.8                  | 1.2                     | 4.8   | 54.6  | 40.1  | 坂東市     |
| 1.6        | 12.7 | 2.8                      | 5.8  | 2.9 | 6.8           | 6.3          | 99.5 | 1.8                  | 1.2                     | 5.5   | 39.5  | 54.5  | 稲敷市     |
| 0.7        | 8.9  | 2.6                      | 3.4  | 1.9 | 3.5           | 3.1          | 99.5 | 1.8                  | 1.2                     | 3.3   | 55.6  | 40.6  | かすみがうら市 |
| 1.7        | 15.0 | 2.2                      | 6.5  | 3.6 | 9.7           | 4.4          | 99.5 | 1.8                  | 1.2                     | 4.3   | 36.6  | 58.7  | 桜川市     |
| 1.0        | 6.5  | 4.8                      | 1.2  | 1.1 | 2.8           | 1.8          | 99.5 | 1.8                  | 1.2                     | 1.9   | 56.7  | 40.9  | 神栖市     |
| 2.5        | 14.2 | 4.1                      | 8.5  | 3.5 | 6.4           | 5.5          | 99.5 | 1.8                  | 1.2                     | 14.4  | 26.1  | 59.0  | 行方市     |
| 2.1        | 13.0 | 2.7                      | 6.5  | 3.7 | 5.3           | 3.8          | 99.5 | 1.8                  | 1.2                     | 25.4  | 20.7  | 53.3  | 銚田市     |
| 0.8        | 8.1  | 4.5                      | 2.6  | 2.8 | 3.4           | 3.3          | 99.5 | 1.8                  | 1.2                     | 1.0   | 55.2  | 43.3  | つくばみらい市 |
| 1.3        | 9.6  | 3.2                      | 8.0  | 2.2 | 5.2           | 3.0          | 99.5 | 1.8                  | 1.2                     | 8.5   | 39.7  | 51.3  | 小美玉市    |
| 0.7        | 9.6  | 5.0                      | 5.4  | 5.3 | 11.5          | 2.8          | 99.5 | 1.8                  | 1.2                     | 8.4   | 16.0  | 75.1  | 茨城町     |
| 1.1        | 8.9  | 50.6                     | 2.7  | 2.0 | 4.6           | 3.6          | 99.5 | 1.8                  | 1.2                     | 1.2   | 9.6   | 88.7  | 大洗町     |
| 1.6        | 16.6 | 4.3                      | 11.8 | 4.1 | 7.9           | 7.8          | 99.5 | 1.8                  | 1.2                     | 4.9   | 28.9  | 65.7  | 城里町     |
| 0.6        | 4.7  | 51.1                     | 1.1  | 1.1 | 2.8           | 1.1          | 99.5 | 1.8                  | 1.2                     | 0.2   | 6.5   | 92.7  | 東海村     |
| 1.2        | 14.8 | 1.6                      | 13.2 | 5.0 | 10.6          | 5.8          | 99.5 | 1.8                  | 1.2                     | 6.0   | 25.8  | 67.7  | 大子町     |
| 1.0        | 12.4 | 5.7                      | 3.4  | 3.4 | 6.0           | 22.0         | 99.5 | 1.8                  | 1.2                     | 2.0   | 32.5  | 65.0  | 美浦村     |
| 0.8        | 6.9  | 3.2                      | 2.0  | 2.8 | 6.4           | 3.0          | 99.5 | 1.8                  | 1.2                     | 0.7   | 61.8  | 36.9  | 阿見町     |
| 0.4        | 16.2 | 3.5                      | 8.8  | 2.2 | 10.7          | 5.5          | 99.5 | 1.8                  | 1.2                     | 10.2  | 32.9  | 56.4  | 河内町     |
| 2.8        | 10.9 | 4.8                      | 3.7  | 3.0 | 2.8           | 2.2          | 99.5 | 1.8                  | 1.2                     | 9.5   | 46.0  | 43.9  | 八千代町    |
| 0.3        | 6.5  | 1.8                      | 1.9  | 1.0 | 1.4           | 0.7          | 99.5 | 1.8                  | 1.2                     | 0.6   | 69.5  | 29.4  | 五霞町     |
| 2.1        | 12.2 | 3.6                      | 5.0  | 4.3 | 9.8           | 4.7          | 99.5 | 1.8                  | 1.2                     | 3.4   | 35.9  | 60.1  | 境町      |
| 1.3        | 18.8 | 3.0                      | 10.1 | 5.8 | 10.7          | 3.4          | 99.5 | 1.8                  | 1.2                     | 3.1   | 18.9  | 77.5  | 利根町     |

1-2 経済活動別市町村内総生産(名目、構成比) 【令和元年度(2019)】

|         | 市町村内<br>総生産<br>(1)+(2)-(3) | 農林水産業 |      |     | 鉱業  | 製造業 | 電気・ガス<br>・水道・廃棄物<br>処理業 | 建設業  | 卸売・<br>小売業 | 運輸・郵便業 | 宿泊・飲食<br>サービス業 | 情報通信業 |     |
|---------|----------------------------|-------|------|-----|-----|-----|-------------------------|------|------------|--------|----------------|-------|-----|
|         |                            | 農業    | 林業   | 水産業 |     |     |                         |      |            |        |                |       |     |
| 茨城県     | 100.0                      | 1.9   | 1.8  | 0.0 | 0.1 | 0.1 | 33.1                    | 3.4  | 4.9        | 7.5    | 4.7            | 1.8   | 2.1 |
| 県北地域    | 100.0                      | 1.4   | 0.9  | 0.2 | 0.3 | 0.1 | 38.2                    | 2.8  | 4.8        | 6.1    | 3.7            | 2.1   | 3.6 |
| 県央地域    | 100.0                      | 1.5   | 1.4  | 0.0 | 0.0 | 0.1 | 19.2                    | 4.7  | 5.3        | 10.5   | 4.6            | 2.1   | 3.6 |
| 鹿行地域    | 100.0                      | 4.7   | 4.3  | 0.0 | 0.4 | 0.1 | 41.7                    | 6.2  | 4.9        | 5.8    | 5.7            | 1.7   | 0.9 |
| 県南地域    | 100.0                      | 1.2   | 1.1  | 0.0 | 0.0 | 0.0 | 28.3                    | 2.7  | 4.9        | 7.3    | 4.6            | 1.9   | 1.5 |
| 県西地域    | 100.0                      | 2.6   | 2.6  | 0.0 | 0.0 | 0.1 | 49.9                    | 1.9  | 4.4        | 5.8    | 5.0            | 1.3   | 0.9 |
| 水戸市     | 100.0                      | 0.5   | 0.5  | 0.0 | 0.0 | 0.0 | 4.0                     | 2.5  | 5.7        | 15.6   | 4.3            | 2.8   | 7.6 |
| 日立市     | 100.0                      | 0.2   | 0.1  | 0.0 | 0.1 | 0.0 | 40.0                    | 2.5  | 4.1        | 6.1    | 4.3            | 2.2   | 6.1 |
| 土浦市     | 100.0                      | 0.7   | 0.7  | 0.0 | 0.0 | 0.0 | 25.4                    | 2.9  | 4.1        | 10.5   | 8.4            | 2.5   | 2.9 |
| 古河市     | 100.0                      | 0.7   | 0.7  | 0.0 | 0.0 | 0.0 | 64.6                    | 1.4  | 2.5        | 4.5    | 3.7            | 1.2   | 1.6 |
| 石岡市     | 100.0                      | 3.8   | 3.5  | 0.2 | 0.0 | 0.1 | 31.8                    | 3.2  | 4.3        | 8.9    | 5.0            | 2.0   | 0.2 |
| 結城市     | 100.0                      | 4.3   | 4.3  | 0.0 | 0.0 | 0.0 | 41.2                    | 2.4  | 6.3        | 7.3    | 4.2            | 1.9   | 0.2 |
| 龍ヶ崎市    | 100.0                      | 0.8   | 0.7  | 0.0 | 0.0 | 0.0 | 46.1                    | 2.3  | 3.2        | 6.9    | 3.0            | 2.3   | 0.9 |
| 下妻市     | 100.0                      | 3.8   | 3.8  | 0.0 | 0.0 | 0.0 | 35.2                    | 2.6  | 4.8        | 9.8    | 6.9            | 1.9   | 0.1 |
| 常総市     | 100.0                      | 1.7   | 1.7  | 0.0 | 0.0 | 0.0 | 50.3                    | 2.3  | 4.0        | 5.5    | 6.3            | 1.0   | 0.0 |
| 常陸太田市   | 100.0                      | 2.8   | 2.3  | 0.5 | 0.0 | 0.3 | 12.7                    | 4.1  | 7.7        | 7.6    | 3.6            | 1.9   | 0.4 |
| 高萩市     | 100.0                      | 0.8   | 0.7  | 0.2 | 0.0 | 0.0 | 45.2                    | 2.7  | 4.0        | 5.5    | 2.7            | 1.5   | 0.1 |
| 北茨城市    | 100.0                      | 2.7   | 0.6  | 0.1 | 2.0 | 0.0 | 49.0                    | 3.5  | 5.8        | 5.2    | 2.9            | 2.2   | 0.2 |
| 笠間市     | 100.0                      | 2.2   | 2.0  | 0.2 | 0.0 | 0.5 | 25.3                    | 3.7  | 7.4        | 7.0    | 7.2            | 2.4   | 0.0 |
| 取手市     | 100.0                      | 0.5   | 0.5  | 0.0 | 0.0 | 0.0 | 37.8                    | 3.6  | 5.6        | 7.1    | 3.6            | 1.6   | 0.3 |
| 牛久市     | 100.0                      | 0.9   | 0.9  | 0.0 | 0.0 | 0.0 | 19.3                    | 6.8  | 6.1        | 9.7    | 3.7            | 2.6   | 2.9 |
| つくば市    | 100.0                      | 0.3   | 0.3  | 0.0 | 0.0 | 0.0 | 8.5                     | 2.0  | 5.4        | 6.6    | 2.8            | 1.9   | 2.1 |
| ひたちなか市  | 100.0                      | 0.4   | 0.4  | 0.0 | 0.0 | 0.0 | 50.0                    | 3.1  | 4.2        | 7.0    | 2.9            | 2.1   | 2.4 |
| 鹿嶋市     | 100.0                      | 0.7   | 0.7  | 0.0 | 0.0 | 0.0 | 38.5                    | 6.8  | 5.3        | 6.4    | 4.4            | 1.7   | 1.5 |
| 潮来市     | 100.0                      | 2.4   | 2.3  | 0.0 | 0.1 | 0.1 | 21.8                    | 3.6  | 6.3        | 10.6   | 7.7            | 3.3   | 0.0 |
| 守谷市     | 100.0                      | 0.3   | 0.3  | 0.0 | 0.0 | 0.0 | 49.0                    | 2.5  | 4.3        | 6.8    | 3.4            | 2.2   | 0.6 |
| 常陸大宮市   | 100.0                      | 3.8   | 3.5  | 0.3 | 0.0 | 0.2 | 35.4                    | 2.6  | 5.1        | 6.8    | 2.5            | 1.7   | 0.1 |
| 那珂市     | 100.0                      | 1.2   | 1.2  | 0.0 | 0.0 | 0.0 | 13.9                    | 4.9  | 6.5        | 9.3    | 6.0            | 2.0   | 0.3 |
| 筑西市     | 100.0                      | 2.5   | 2.5  | 0.0 | 0.0 | 0.0 | 36.4                    | 2.6  | 5.2        | 7.3    | 5.2            | 1.5   | 1.8 |
| 坂東市     | 100.0                      | 4.5   | 4.5  | 0.0 | 0.0 | 0.0 | 50.4                    | 1.7  | 6.4        | 4.4    | 5.4            | 1.1   | 0.0 |
| 稲敷市     | 100.0                      | 5.4   | 5.3  | 0.0 | 0.1 | 0.1 | 33.2                    | 2.2  | 5.9        | 6.6    | 5.6            | 1.4   | 0.0 |
| かすみがうら市 | 100.0                      | 4.7   | 4.5  | 0.0 | 0.2 | 0.0 | 46.6                    | 2.1  | 3.6        | 5.9    | 7.3            | 0.8   | 1.9 |
| 桜川市     | 100.0                      | 3.8   | 3.7  | 0.0 | 0.0 | 3.1 | 27.7                    | 2.7  | 5.5        | 6.9    | 4.4            | 1.6   | 0.1 |
| 神栖市     | 100.0                      | 1.8   | 1.1  | 0.0 | 0.7 | 0.0 | 52.4                    | 7.5  | 4.3        | 4.6    | 6.6            | 1.6   | 0.7 |
| 行方市     | 100.0                      | 13.6  | 13.1 | 0.0 | 0.4 | 0.2 | 21.9                    | 2.3  | 6.4        | 6.7    | 3.7            | 1.2   | 0.0 |
| 鉾田市     | 100.0                      | 22.9  | 22.8 | 0.0 | 0.1 | 0.0 | 15.9                    | 2.1  | 5.7        | 7.8    | 4.0            | 1.5   | 1.7 |
| つくばみらい市 | 100.0                      | 0.9   | 0.9  | 0.0 | 0.0 | 0.0 | 50.7                    | 1.5  | 5.3        | 5.3    | 9.4            | 0.8   | 0.6 |
| 小美玉市    | 100.0                      | 6.5   | 6.5  | 0.0 | 0.0 | 0.0 | 33.6                    | 2.6  | 6.2        | 7.5    | 8.7            | 0.7   | 0.0 |
| 茨城町     | 100.0                      | 7.5   | 7.4  | 0.0 | 0.1 | 0.0 | 11.5                    | 3.1  | 7.1        | 22.3   | 7.0            | 0.9   | 0.0 |
| 大洗町     | 100.0                      | 1.2   | 1.1  | 0.0 | 0.1 | 0.0 | 5.7                     | 2.0  | 3.5        | 3.3    | 5.5            | 4.2   | 0.6 |
| 城里町     | 100.0                      | 8.5   | 8.1  | 0.4 | 0.0 | 0.4 | 20.6                    | 3.9  | 8.8        | 4.5    | 2.0            | 0.6   | 0.0 |
| 東海村     | 100.0                      | 0.3   | 0.3  | 0.0 | 0.0 | 0.0 | 1.6                     | 20.0 | 3.3        | 2.7    | 3.1            | 0.8   | 1.3 |
| 大子町     | 100.0                      | 7.0   | 5.4  | 1.5 | 0.0 | 0.1 | 19.2                    | 2.6  | 5.2        | 6.1    | 2.5            | 4.0   | 0.2 |
| 美浦村     | 100.0                      | 1.9   | 1.8  | 0.0 | 0.1 | 0.1 | 28.0                    | 2.4  | 5.7        | 3.2    | 3.4            | 0.7   | 0.9 |
| 阿見町     | 100.0                      | 0.7   | 0.7  | 0.0 | 0.0 | 0.0 | 56.1                    | 2.4  | 4.7        | 4.4    | 3.5            | 1.3   | 0.4 |
| 河内町     | 100.0                      | 10.3  | 10.3 | 0.0 | 0.0 | 0.1 | 25.3                    | 2.8  | 6.2        | 3.6    | 2.9            | 0.4   | 0.0 |
| 八千代町    | 100.0                      | 13.0  | 13.0 | 0.0 | 0.0 | 0.0 | 40.0                    | 2.0  | 4.1        | 5.7    | 4.9            | 0.7   | 0.0 |
| 五霞町     | 100.0                      | 0.6   | 0.6  | 0.0 | 0.0 | 0.0 | 65.3                    | 1.0  | 3.2        | 3.3    | 10.3           | 0.3   | 0.0 |
| 境町      | 100.0                      | 3.0   | 3.0  | 0.0 | 0.0 | 0.0 | 29.0                    | 2.1  | 8.8        | 7.2    | 6.2            | 1.6   | 0.8 |
| 利根町     | 100.0                      | 2.4   | 2.4  | 0.0 | 0.0 | 0.0 | 11.6                    | 17.2 | 6.5        | 4.7    | 2.2            | 1.0   | 0.4 |

主要系列表

(単位:%)

| 金融・<br>保険業 | 不動産業 | 専門・科学技術<br>業務支援<br>サービス業 | 公務   | 教育  | 保健衛生<br>・社会事業 | その他の<br>サービス | 小計   | 輸入品に<br>課される<br>税・関税 | (控除)<br>総資本形成<br>に係る消費税 | 第1次産業 | 第2次産業 | 第3次産業 |         |
|------------|------|--------------------------|------|-----|---------------|--------------|------|----------------------|-------------------------|-------|-------|-------|---------|
|            |      |                          |      |     |               |              | (1)  | (2)                  | (3)                     |       |       |       |         |
| 2.3        | 9.0  | 11.2                     | 3.7  | 3.1 | 7.0           | 3.8          | 99.5 | 1.7                  | 1.3                     | 1.9   | 38.0  | 59.6  | 茨城県     |
| 2.1        | 9.8  | 4.9                      | 4.5  | 3.4 | 8.0           | 4.2          | 99.5 | 1.7                  | 1.3                     | 1.4   | 43.0  | 55.1  | 県北地域    |
| 3.3        | 8.8  | 15.2                     | 5.0  | 3.3 | 8.1           | 4.2          | 99.5 | 1.7                  | 1.3                     | 1.5   | 24.6  | 73.5  | 県央地域    |
| 1.7        | 9.0  | 4.8                      | 2.9  | 2.3 | 4.4           | 2.9          | 99.5 | 1.7                  | 1.3                     | 4.7   | 46.7  | 48.1  | 鹿行地域    |
| 2.1        | 8.8  | 17.2                     | 3.3  | 3.7 | 7.7           | 4.3          | 99.5 | 1.7                  | 1.3                     | 1.2   | 33.2  | 65.2  | 県南地域    |
| 1.8        | 9.0  | 3.3                      | 3.1  | 2.4 | 5.2           | 2.8          | 99.5 | 1.7                  | 1.3                     | 2.6   | 54.4  | 42.6  | 県西地域    |
| 6.6        | 8.6  | 13.7                     | 7.4  | 4.5 | 10.6          | 5.2          | 99.5 | 1.7                  | 1.3                     | 0.5   | 9.7   | 89.4  | 水戸市     |
| 2.2        | 8.3  | 7.1                      | 2.3  | 3.4 | 7.2           | 3.7          | 99.5 | 1.7                  | 1.3                     | 0.2   | 44.2  | 55.1  | 日立市     |
| 2.9        | 8.4  | 9.7                      | 4.7  | 3.3 | 8.8           | 4.2          | 99.5 | 1.7                  | 1.3                     | 0.7   | 29.5  | 69.3  | 土浦市     |
| 1.3        | 6.1  | 2.6                      | 1.9  | 1.7 | 3.7           | 2.1          | 99.5 | 1.7                  | 1.3                     | 0.7   | 67.1  | 31.7  | 古河市     |
| 2.9        | 11.2 | 4.5                      | 4.3  | 3.4 | 9.1           | 4.8          | 99.5 | 1.7                  | 1.3                     | 3.8   | 36.1  | 59.7  | 石岡市     |
| 1.8        | 10.0 | 4.0                      | 2.8  | 3.2 | 7.1           | 2.9          | 99.5 | 1.7                  | 1.3                     | 4.3   | 47.5  | 47.7  | 結城市     |
| 1.6        | 8.5  | 6.0                      | 3.2  | 3.4 | 6.8           | 4.4          | 99.5 | 1.7                  | 1.3                     | 0.8   | 49.3  | 49.4  | 龍ヶ崎市    |
| 2.2        | 12.3 | 2.8                      | 4.3  | 3.1 | 5.8           | 4.2          | 99.5 | 1.7                  | 1.3                     | 3.8   | 39.9  | 55.8  | 下妻市     |
| 1.7        | 9.8  | 4.1                      | 3.4  | 2.2 | 4.8           | 2.6          | 99.5 | 1.7                  | 1.3                     | 1.7   | 54.2  | 43.6  | 常総市     |
| 2.7        | 16.2 | 2.1                      | 12.4 | 5.2 | 12.5          | 7.3          | 99.5 | 1.7                  | 1.3                     | 2.8   | 20.7  | 76.0  | 常陸太田市   |
| 2.0        | 9.6  | 2.7                      | 5.8  | 2.6 | 10.2          | 4.1          | 99.5 | 1.7                  | 1.3                     | 0.8   | 49.2  | 49.5  | 高萩市     |
| 1.7        | 9.4  | 2.0                      | 3.3  | 3.0 | 5.8           | 2.7          | 99.5 | 1.7                  | 1.3                     | 2.7   | 54.9  | 41.9  | 北茨城市    |
| 2.1        | 11.8 | 4.2                      | 4.5  | 3.7 | 10.8          | 6.7          | 99.5 | 1.7                  | 1.3                     | 2.2   | 33.3  | 64.1  | 笠間市     |
| 2.3        | 10.5 | 5.0                      | 3.3  | 3.6 | 10.1          | 4.5          | 99.5 | 1.7                  | 1.3                     | 0.5   | 43.4  | 55.6  | 取手市     |
| 2.5        | 12.1 | 7.6                      | 4.3  | 4.0 | 11.5          | 5.5          | 99.5 | 1.7                  | 1.3                     | 0.9   | 25.4  | 73.2  | 牛久市     |
| 2.4        | 7.2  | 42.1                     | 2.3  | 5.0 | 7.4           | 3.4          | 99.5 | 1.7                  | 1.3                     | 0.3   | 13.9  | 85.3  | つくば市    |
| 1.4        | 8.1  | 5.2                      | 1.8  | 2.2 | 5.3           | 3.4          | 99.5 | 1.7                  | 1.3                     | 0.4   | 54.2  | 44.9  | ひたちなか市  |
| 2.7        | 9.9  | 5.0                      | 2.5  | 3.4 | 6.9           | 3.7          | 99.5 | 1.7                  | 1.3                     | 0.7   | 43.9  | 55.0  | 鹿嶋市     |
| 3.2        | 12.4 | 5.5                      | 6.3  | 5.1 | 5.7           | 5.6          | 99.5 | 1.7                  | 1.3                     | 2.4   | 28.2  | 68.9  | 潮来市     |
| 2.1        | 8.0  | 4.3                      | 1.6  | 2.3 | 7.8           | 4.4          | 99.5 | 1.7                  | 1.3                     | 0.3   | 53.3  | 46.0  | 守谷市     |
| 2.0        | 12.2 | 1.3                      | 8.3  | 2.8 | 8.7           | 6.2          | 99.5 | 1.7                  | 1.3                     | 3.8   | 40.7  | 55.0  | 常陸大宮市   |
| 2.5        | 12.5 | 14.6                     | 5.3  | 3.7 | 11.9          | 4.8          | 99.5 | 1.7                  | 1.3                     | 1.2   | 20.4  | 77.9  | 那珂市     |
| 3.4        | 10.9 | 4.0                      | 4.5  | 3.2 | 7.6           | 3.4          | 99.5 | 1.7                  | 1.3                     | 2.5   | 41.6  | 55.3  | 筑西市     |
| 1.2        | 9.0  | 3.9                      | 2.8  | 1.8 | 3.9           | 3.0          | 99.5 | 1.7                  | 1.3                     | 4.5   | 56.8  | 38.2  | 坂東市     |
| 1.6        | 12.8 | 3.1                      | 5.7  | 2.8 | 6.9           | 6.2          | 99.5 | 1.7                  | 1.3                     | 5.4   | 39.1  | 55.0  | 稲敷市     |
| 0.8        | 9.8  | 3.0                      | 3.7  | 2.1 | 3.9           | 3.3          | 99.5 | 1.7                  | 1.3                     | 4.7   | 50.3  | 44.5  | かすみがうら市 |
| 1.8        | 15.2 | 2.3                      | 6.6  | 3.6 | 9.8           | 4.5          | 99.5 | 1.7                  | 1.3                     | 3.8   | 36.3  | 59.4  | 桜川市     |
| 1.0        | 6.8  | 5.0                      | 1.2  | 1.2 | 2.9           | 1.9          | 99.5 | 1.7                  | 1.3                     | 1.8   | 56.8  | 40.9  | 神栖市     |
| 2.3        | 14.0 | 4.1                      | 8.3  | 3.3 | 6.3           | 5.3          | 99.5 | 1.7                  | 1.3                     | 13.6  | 28.4  | 57.5  | 行方市     |
| 2.0        | 13.4 | 2.8                      | 6.7  | 3.3 | 5.6           | 4.1          | 99.5 | 1.7                  | 1.3                     | 22.9  | 21.6  | 55.0  | 銚田市     |
| 0.8        | 8.1  | 4.2                      | 2.6  | 2.9 | 3.4           | 3.1          | 99.5 | 1.7                  | 1.3                     | 0.9   | 56.0  | 42.7  | つくばみらい市 |
| 1.1        | 10.0 | 3.5                      | 8.2  | 2.2 | 5.5           | 3.2          | 99.5 | 1.7                  | 1.3                     | 6.5   | 39.8  | 53.2  | 小美玉市    |
| 0.7        | 9.5  | 6.0                      | 5.2  | 4.2 | 11.6          | 2.8          | 99.5 | 1.7                  | 1.3                     | 7.5   | 18.7  | 73.3  | 茨城町     |
| 1.1        | 8.9  | 50.3                     | 2.8  | 2.0 | 4.8           | 3.6          | 99.5 | 1.7                  | 1.3                     | 1.2   | 9.3   | 89.1  | 大洗町     |
| 1.4        | 15.5 | 4.2                      | 10.8 | 3.7 | 7.4           | 7.1          | 99.5 | 1.7                  | 1.3                     | 8.5   | 29.8  | 61.2  | 城里町     |
| 0.6        | 5.2  | 54.0                     | 1.2  | 1.2 | 3.1           | 1.3          | 99.5 | 1.7                  | 1.3                     | 0.3   | 4.9   | 94.3  | 東海村     |
| 1.3        | 15.1 | 1.4                      | 13.5 | 4.8 | 11.0          | 5.6          | 99.5 | 1.7                  | 1.3                     | 7.0   | 24.5  | 68.1  | 大子町     |
| 1.0        | 12.2 | 5.9                      | 3.3  | 3.5 | 6.0           | 21.4         | 99.5 | 1.7                  | 1.3                     | 1.9   | 33.8  | 63.8  | 美浦村     |
| 0.8        | 7.5  | 3.1                      | 2.1  | 2.9 | 6.7           | 3.0          | 99.5 | 1.7                  | 1.3                     | 0.7   | 60.8  | 38.0  | 阿見町     |
| 0.4        | 17.3 | 3.6                      | 9.2  | 2.2 | 9.6           | 5.6          | 99.5 | 1.7                  | 1.3                     | 10.3  | 31.7  | 57.5  | 河内町     |
| 2.3        | 10.8 | 4.7                      | 3.5  | 2.9 | 2.8           | 2.1          | 99.5 | 1.7                  | 1.3                     | 13.0  | 44.1  | 42.4  | 八千代町    |
| 0.3        | 7.6  | 2.4                      | 1.9  | 1.1 | 1.4           | 0.8          | 99.5 | 1.7                  | 1.3                     | 0.6   | 68.5  | 30.4  | 五霞町     |
| 2.0        | 11.8 | 3.6                      | 4.8  | 4.2 | 10.0          | 4.4          | 99.5 | 1.7                  | 1.3                     | 3.0   | 37.8  | 58.7  | 境町      |
| 1.2        | 18.7 | 3.4                      | 9.9  | 6.1 | 10.6          | 3.4          | 99.5 | 1.7                  | 1.3                     | 2.4   | 18.2  | 78.9  | 利根町     |

1-2 経済活動別市町村内総生産(名目、構成比) 【令和2年度(2020)】

|         | 市町村内<br>総生産<br>(1)+(2)-(3) | 農林水産業 |      |     | 鉱業  | 製造業  | 電気・ガス<br>・水道・廃棄物<br>処理業 | 建設業  | 卸売・<br>小売業 | 運輸・郵便業 | 宿泊・飲食<br>サービス業 | 情報通信業 |
|---------|----------------------------|-------|------|-----|-----|------|-------------------------|------|------------|--------|----------------|-------|
|         |                            | 農業    | 林業   | 水産業 |     |      |                         |      |            |        |                |       |
| 茨城県     | 100.0                      | 2.0   | 1.9  | 0.0 | 0.1 | 33.5 | 3.6                     | 5.2  | 7.1        | 4.2    | 1.2            | 2.1   |
| 県北地域    | 100.0                      | 1.3   | 0.8  | 0.2 | 0.3 | 42.3 | 2.8                     | 5.1  | 5.5        | 3.0    | 1.2            | 3.6   |
| 県央地域    | 100.0                      | 1.5   | 1.5  | 0.0 | 0.0 | 18.1 | 5.3                     | 6.0  | 10.1       | 4.0    | 1.3            | 3.8   |
| 鹿行地域    | 100.0                      | 5.1   | 4.6  | 0.0 | 0.5 | 41.3 | 6.5                     | 4.9  | 5.6        | 5.2    | 1.0            | 1.0   |
| 県南地域    | 100.0                      | 1.2   | 1.1  | 0.0 | 0.0 | 28.0 | 2.8                     | 5.2  | 7.0        | 4.1    | 1.3            | 1.6   |
| 県西地域    | 100.0                      | 2.6   | 2.6  | 0.0 | 0.0 | 51.1 | 1.9                     | 4.3  | 5.5        | 4.5    | 0.8            | 0.9   |
| 水戸市     | 100.0                      | 0.5   | 0.5  | 0.0 | 0.0 | 4.2  | 2.4                     | 6.4  | 14.9       | 3.6    | 1.7            | 7.9   |
| 日立市     | 100.0                      | 0.2   | 0.1  | 0.0 | 0.1 | 43.7 | 2.5                     | 4.6  | 5.4        | 3.5    | 1.3            | 6.1   |
| 土浦市     | 100.0                      | 0.7   | 0.7  | 0.0 | 0.0 | 22.4 | 3.3                     | 4.8  | 10.6       | 7.6    | 1.8            | 3.0   |
| 古河市     | 100.0                      | 0.7   | 0.7  | 0.0 | 0.0 | 65.6 | 1.3                     | 2.7  | 4.2        | 3.4    | 0.8            | 1.8   |
| 石岡市     | 100.0                      | 3.8   | 3.5  | 0.3 | 0.0 | 33.4 | 3.2                     | 5.8  | 8.4        | 4.2    | 1.4            | 0.2   |
| 結城市     | 100.0                      | 4.5   | 4.5  | 0.0 | 0.0 | 42.1 | 2.6                     | 5.2  | 7.0        | 3.8    | 1.4            | 0.2   |
| 龍ヶ崎市    | 100.0                      | 0.8   | 0.8  | 0.0 | 0.0 | 39.5 | 2.7                     | 3.7  | 7.6        | 2.8    | 1.8            | 1.6   |
| 下妻市     | 100.0                      | 3.9   | 3.9  | 0.0 | 0.0 | 35.8 | 2.5                     | 5.4  | 9.4        | 6.3    | 1.3            | 0.1   |
| 常総市     | 100.0                      | 1.7   | 1.7  | 0.0 | 0.0 | 48.6 | 2.3                     | 6.1  | 5.4        | 5.8    | 0.7            | 0.0   |
| 常陸太田市   | 100.0                      | 2.7   | 2.2  | 0.5 | 0.0 | 13.5 | 4.2                     | 8.5  | 7.3        | 2.7    | 1.2            | 0.4   |
| 高萩市     | 100.0                      | 0.8   | 0.6  | 0.2 | 0.0 | 45.3 | 3.0                     | 3.8  | 5.2        | 2.3    | 1.0            | 0.1   |
| 北茨城市    | 100.0                      | 2.6   | 0.6  | 0.2 | 1.9 | 53.2 | 3.6                     | 5.3  | 4.7        | 2.3    | 1.1            | 0.2   |
| 笠間市     | 100.0                      | 2.3   | 2.1  | 0.2 | 0.0 | 24.8 | 4.0                     | 8.3  | 6.8        | 6.4    | 1.5            | 0.0   |
| 取手市     | 100.0                      | 0.5   | 0.5  | 0.0 | 0.0 | 40.9 | 3.7                     | 4.1  | 6.7        | 3.0    | 1.1            | 0.3   |
| 牛久市     | 100.0                      | 0.9   | 0.9  | 0.0 | 0.0 | 27.1 | 6.0                     | 4.6  | 8.6        | 2.9    | 1.6            | 3.3   |
| つくば市    | 100.0                      | 0.3   | 0.3  | 0.0 | 0.0 | 10.2 | 2.0                     | 5.0  | 6.3        | 2.4    | 1.2            | 2.1   |
| ひたちなか市  | 100.0                      | 0.5   | 0.5  | 0.0 | 0.0 | 47.6 | 3.4                     | 4.6  | 7.2        | 2.8    | 1.4            | 2.5   |
| 鹿嶋市     | 100.0                      | 0.8   | 0.8  | 0.0 | 0.0 | 30.4 | 8.1                     | 5.9  | 6.9        | 4.8    | 1.3            | 1.9   |
| 潮来市     | 100.0                      | 2.4   | 2.3  | 0.0 | 0.1 | 22.3 | 3.5                     | 6.8  | 10.4       | 6.7    | 1.9            | 0.0   |
| 守谷市     | 100.0                      | 0.3   | 0.3  | 0.0 | 0.0 | 46.3 | 2.5                     | 7.1  | 6.6        | 2.8    | 1.5            | 0.8   |
| 常陸大宮市   | 100.0                      | 3.0   | 2.7  | 0.3 | 0.0 | 47.0 | 2.2                     | 5.0  | 5.3        | 1.8    | 0.9            | 0.0   |
| 那珂市     | 100.0                      | 1.3   | 1.2  | 0.0 | 0.0 | 14.7 | 5.0                     | 6.7  | 8.9        | 5.3    | 1.4            | 0.3   |
| 筑西市     | 100.0                      | 2.5   | 2.5  | 0.0 | 0.0 | 39.6 | 2.5                     | 4.8  | 6.8        | 4.6    | 0.9            | 1.1   |
| 坂東市     | 100.0                      | 4.7   | 4.7  | 0.0 | 0.0 | 52.1 | 1.8                     | 4.7  | 4.0        | 4.9    | 0.7            | 0.0   |
| 稲敷市     | 100.0                      | 5.1   | 5.0  | 0.0 | 0.1 | 35.2 | 2.3                     | 7.4  | 6.2        | 4.9    | 0.9            | 0.0   |
| かすみがうら市 | 100.0                      | 5.7   | 5.4  | 0.1 | 0.2 | 37.1 | 2.5                     | 5.3  | 6.2        | 8.0    | 0.7            | 2.6   |
| 桜川市     | 100.0                      | 3.7   | 3.7  | 0.0 | 0.0 | 28.2 | 2.6                     | 6.3  | 6.5        | 4.1    | 1.1            | 0.2   |
| 神栖市     | 100.0                      | 2.0   | 1.3  | 0.0 | 0.7 | 54.9 | 7.5                     | 3.6  | 4.2        | 5.6    | 0.9            | 0.7   |
| 行方市     | 100.0                      | 15.3  | 14.8 | 0.0 | 0.4 | 17.8 | 2.5                     | 6.5  | 6.8        | 3.5    | 0.8            | 0.0   |
| 鉾田市     | 100.0                      | 23.5  | 23.4 | 0.0 | 0.1 | 14.1 | 2.1                     | 8.2  | 7.4        | 3.6    | 0.9            | 1.7   |
| つくばみらい市 | 100.0                      | 0.9   | 0.9  | 0.0 | 0.0 | 49.7 | 1.6                     | 5.1  | 5.4        | 9.5    | 0.6            | 0.8   |
| 小美玉市    | 100.0                      | 6.8   | 6.8  | 0.1 | 0.0 | 34.0 | 2.8                     | 6.0  | 7.3        | 6.7    | 0.4            | 0.0   |
| 茨城町     | 100.0                      | 7.8   | 7.7  | 0.0 | 0.1 | 13.5 | 3.3                     | 5.2  | 21.0       | 6.1    | 0.6            | 0.0   |
| 大洗町     | 100.0                      | 1.3   | 1.2  | 0.0 | 0.1 | 5.0  | 2.1                     | 3.8  | 3.2        | 5.7    | 2.1            | 0.6   |
| 城里町     | 100.0                      | 7.9   | 7.6  | 0.4 | 0.0 | 20.4 | 5.6                     | 12.8 | 3.9        | 1.5    | 0.4            | 0.0   |
| 東海村     | 100.0                      | 0.3   | 0.3  | 0.0 | 0.0 | 1.9  | 22.5                    | 5.3  | 2.5        | 3.0    | 0.4            | 1.0   |
| 大子町     | 100.0                      | 7.1   | 5.5  | 1.7 | 0.0 | 16.6 | 2.5                     | 8.8  | 5.9        | 2.3    | 2.0            | 0.2   |
| 美浦村     | 100.0                      | 1.8   | 1.7  | 0.0 | 0.1 | 39.2 | 2.4                     | 3.2  | 2.9        | 2.7    | 0.5            | 0.8   |
| 阿見町     | 100.0                      | 0.8   | 0.7  | 0.0 | 0.0 | 54.6 | 2.5                     | 6.8  | 4.3        | 3.3    | 0.9            | 0.3   |
| 河内町     | 100.0                      | 10.1  | 10.1 | 0.0 | 0.0 | 27.3 | 3.1                     | 7.6  | 3.2        | 2.6    | 0.3            | 0.0   |
| 八千代町    | 100.0                      | 14.0  | 14.0 | 0.0 | 0.0 | 35.9 | 2.3                     | 4.9  | 6.0        | 4.7    | 0.4            | 0.0   |
| 五霞町     | 100.0                      | 0.6   | 0.6  | 0.0 | 0.0 | 68.5 | 0.9                     | 2.4  | 2.8        | 8.7    | 0.2            | 0.0   |
| 境町      | 100.0                      | 3.2   | 3.2  | 0.0 | 0.0 | 31.3 | 2.3                     | 6.6  | 7.2        | 5.4    | 1.1            | 1.0   |
| 利根町     | 100.0                      | 2.4   | 2.4  | 0.0 | 0.0 | 9.1  | 17.1                    | 7.6  | 4.3        | 2.1    | 0.8            | 0.4   |

主要系列表

(単位:%)

| 金融・<br>保険業 | 不動産業 | 専門・科学技術<br>業務支援<br>サービス業 | 公務   | 教育  | 保健衛生<br>・社会事業 | その他の<br>サービス | 小計   | 輸入品に<br>課される<br>税・関税 | (控除)<br>総資本形成<br>に係る消費税 | 第1次産業 | 第2次産業 | 第3次産業 |         |
|------------|------|--------------------------|------|-----|---------------|--------------|------|----------------------|-------------------------|-------|-------|-------|---------|
|            |      |                          |      |     |               |              | (1)  | (2)                  | (3)                     |       |       |       |         |
| 2.3        | 9.2  | 11.5                     | 3.8  | 3.2 | 7.1           | 3.5          | 99.5 | 1.8                  | 1.3                     | 2.0   | 38.8  | 58.8  | 茨城県     |
| 2.0        | 9.6  | 4.6                      | 4.3  | 3.2 | 7.6           | 3.6          | 99.5 | 1.8                  | 1.3                     | 1.3   | 47.4  | 50.8  | 県北地域    |
| 3.5        | 9.1  | 15.8                     | 5.2  | 3.4 | 8.4           | 3.9          | 99.5 | 1.8                  | 1.3                     | 1.5   | 24.2  | 73.8  | 県央地域    |
| 1.8        | 9.5  | 5.0                      | 3.0  | 2.3 | 4.6           | 2.8          | 99.5 | 1.8                  | 1.3                     | 5.1   | 46.3  | 48.1  | 鹿行地域    |
| 2.2        | 9.2  | 17.8                     | 3.3  | 3.9 | 7.9           | 3.9          | 99.5 | 1.8                  | 1.3                     | 1.2   | 33.2  | 65.1  | 県南地域    |
| 1.8        | 9.2  | 3.5                      | 3.1  | 2.4 | 5.3           | 2.5          | 99.5 | 1.8                  | 1.3                     | 2.6   | 55.5  | 41.4  | 県西地域    |
| 6.8        | 8.8  | 14.5                     | 7.7  | 4.6 | 10.8          | 4.8          | 99.5 | 1.8                  | 1.3                     | 0.5   | 10.6  | 88.5  | 水戸市     |
| 2.1        | 8.1  | 6.7                      | 2.2  | 3.2 | 6.9           | 3.2          | 99.5 | 1.8                  | 1.3                     | 0.2   | 48.3  | 51.1  | 日立市     |
| 3.0        | 9.1  | 10.8                     | 5.0  | 3.6 | 9.7           | 3.9          | 99.5 | 1.8                  | 1.3                     | 0.7   | 27.3  | 71.5  | 土浦市     |
| 1.3        | 6.1  | 2.5                      | 1.8  | 1.7 | 3.8           | 1.9          | 99.5 | 1.8                  | 1.3                     | 0.7   | 68.4  | 30.5  | 古河市     |
| 2.9        | 11.2 | 4.5                      | 4.3  | 3.3 | 8.7           | 4.2          | 99.5 | 1.8                  | 1.3                     | 3.8   | 39.2  | 56.5  | 石岡市     |
| 1.8        | 10.4 | 4.5                      | 2.8  | 3.2 | 7.2           | 2.8          | 99.5 | 1.8                  | 1.3                     | 4.5   | 47.4  | 47.7  | 結城市     |
| 1.8        | 9.9  | 7.4                      | 3.7  | 3.9 | 7.8           | 4.4          | 99.5 | 1.8                  | 1.3                     | 0.8   | 43.2  | 55.5  | 龍ヶ崎市    |
| 2.2        | 12.8 | 2.8                      | 4.3  | 3.1 | 5.9           | 3.9          | 99.5 | 1.8                  | 1.3                     | 3.9   | 41.2  | 54.4  | 下妻市     |
| 1.8        | 10.1 | 4.1                      | 3.4  | 2.3 | 4.8           | 2.4          | 99.5 | 1.8                  | 1.3                     | 1.7   | 54.7  | 43.1  | 常総市     |
| 2.7        | 17.0 | 2.2                      | 12.6 | 5.2 | 12.5          | 6.5          | 99.5 | 1.8                  | 1.3                     | 2.7   | 22.4  | 74.5  | 常陸太田市   |
| 1.9        | 9.9  | 2.8                      | 6.0  | 2.7 | 11.0          | 3.7          | 99.5 | 1.8                  | 1.3                     | 0.8   | 49.1  | 49.6  | 高萩市     |
| 1.5        | 9.1  | 1.9                      | 3.2  | 2.8 | 5.7           | 2.3          | 99.5 | 1.8                  | 1.3                     | 2.6   | 58.5  | 38.4  | 北茨城市    |
| 2.1        | 12.3 | 4.4                      | 4.5  | 3.9 | 11.4          | 6.2          | 99.5 | 1.8                  | 1.3                     | 2.3   | 33.6  | 63.6  | 笠間市     |
| 2.2        | 10.6 | 5.4                      | 3.3  | 3.6 | 10.2          | 4.0          | 99.5 | 1.8                  | 1.3                     | 0.5   | 45.0  | 54.0  | 取手市     |
| 2.4        | 11.6 | 7.7                      | 4.0  | 3.7 | 10.4          | 4.6          | 99.5 | 1.8                  | 1.3                     | 0.9   | 31.7  | 67.0  | 牛久市     |
| 2.5        | 7.3  | 42.1                     | 2.3  | 5.2 | 7.5           | 3.1          | 99.5 | 1.8                  | 1.3                     | 0.3   | 15.2  | 84.0  | つくば市    |
| 1.5        | 8.9  | 5.4                      | 1.9  | 2.5 | 5.9           | 3.3          | 99.5 | 1.8                  | 1.3                     | 0.5   | 52.2  | 46.9  | ひたちなか市  |
| 3.3        | 11.6 | 5.9                      | 2.8  | 3.9 | 8.0           | 4.0          | 99.5 | 1.8                  | 1.3                     | 0.8   | 36.3  | 62.4  | 鹿嶋市     |
| 3.2        | 13.2 | 5.9                      | 6.5  | 5.2 | 6.1           | 5.3          | 99.5 | 1.8                  | 1.3                     | 2.4   | 29.2  | 67.9  | 潮来市     |
| 2.2        | 8.4  | 4.6                      | 1.6  | 2.5 | 8.1           | 4.2          | 99.5 | 1.8                  | 1.3                     | 0.3   | 53.4  | 45.8  | 守谷市     |
| 1.7        | 10.4 | 1.1                      | 6.9  | 2.4 | 7.1           | 4.5          | 99.5 | 1.8                  | 1.3                     | 3.0   | 52.2  | 44.3  | 常陸大宮市   |
| 2.5        | 12.9 | 14.9                     | 5.4  | 3.9 | 11.9          | 4.5          | 99.5 | 1.8                  | 1.3                     | 1.3   | 21.4  | 76.8  | 那珂市     |
| 3.5        | 11.0 | 4.0                      | 4.5  | 3.2 | 7.6           | 3.0          | 99.5 | 1.8                  | 1.3                     | 2.5   | 44.4  | 52.6  | 筑西市     |
| 1.2        | 9.2  | 4.7                      | 2.8  | 1.8 | 4.0           | 2.7          | 99.5 | 1.8                  | 1.3                     | 4.7   | 56.9  | 37.9  | 坂東市     |
| 1.6        | 12.5 | 3.3                      | 5.5  | 2.8 | 6.7           | 5.3          | 99.5 | 1.8                  | 1.3                     | 5.1   | 42.6  | 51.8  | 稲敷市     |
| 0.9        | 11.8 | 3.6                      | 4.3  | 2.6 | 4.8           | 3.5          | 99.5 | 1.8                  | 1.3                     | 5.7   | 42.4  | 51.5  | かすみがうら市 |
| 1.7        | 15.6 | 2.3                      | 6.6  | 3.6 | 9.8           | 4.1          | 99.5 | 1.8                  | 1.3                     | 3.7   | 37.6  | 58.2  | 桜川市     |
| 1.0        | 6.9  | 5.1                      | 1.2  | 1.1 | 2.9           | 1.7          | 99.5 | 1.8                  | 1.3                     | 2.0   | 58.6  | 38.9  | 神栖市     |
| 2.4        | 15.3 | 4.5                      | 9.0  | 3.6 | 6.6           | 4.9          | 99.5 | 1.8                  | 1.3                     | 15.3  | 24.5  | 59.8  | 行方市     |
| 1.9        | 13.6 | 2.9                      | 6.7  | 3.3 | 5.8           | 3.8          | 99.5 | 1.8                  | 1.3                     | 23.5  | 22.3  | 53.7  | 鉾田市     |
| 0.9        | 8.8  | 3.9                      | 2.7  | 3.2 | 3.6           | 2.9          | 99.5 | 1.8                  | 1.3                     | 0.9   | 54.7  | 43.9  | つくばみらい市 |
| 1.1        | 10.7 | 4.0                      | 8.4  | 2.4 | 5.7           | 3.1          | 99.5 | 1.8                  | 1.3                     | 6.8   | 40.0  | 52.7  | 小美玉市    |
| 0.7        | 10.0 | 7.4                      | 5.4  | 3.4 | 12.2          | 2.8          | 99.5 | 1.8                  | 1.3                     | 7.8   | 18.7  | 73.0  | 茨城町     |
| 1.1        | 9.2  | 52.3                     | 2.9  | 2.1 | 5.0           | 3.2          | 99.5 | 1.8                  | 1.3                     | 1.3   | 8.9   | 89.3  | 大洗町     |
| 1.2        | 14.8 | 4.1                      | 10.1 | 3.5 | 7.0           | 5.7          | 99.5 | 1.8                  | 1.3                     | 7.9   | 33.7  | 57.9  | 城里町     |
| 0.6        | 4.9  | 50.8                     | 1.1  | 1.2 | 2.9           | 1.1          | 99.5 | 1.8                  | 1.3                     | 0.3   | 7.2   | 92.0  | 東海村     |
| 1.3        | 16.1 | 1.2                      | 14.0 | 4.9 | 11.4          | 5.0          | 99.5 | 1.8                  | 1.3                     | 7.1   | 25.5  | 66.8  | 大子町     |
| 0.8        | 11.3 | 5.6                      | 3.1  | 3.0 | 5.5           | 16.7         | 99.5 | 1.8                  | 1.3                     | 1.8   | 42.5  | 55.2  | 美浦村     |
| 0.8        | 7.8  | 2.9                      | 2.1  | 3.0 | 6.9           | 2.6          | 99.5 | 1.8                  | 1.3                     | 0.8   | 61.4  | 37.4  | 阿見町     |
| 0.3        | 17.3 | 3.7                      | 8.9  | 2.2 | 7.8           | 5.0          | 99.5 | 1.8                  | 1.3                     | 10.1  | 35.1  | 54.3  | 河内町     |
| 2.5        | 11.8 | 5.1                      | 3.8  | 3.0 | 3.1           | 2.0          | 99.5 | 1.8                  | 1.3                     | 14.0  | 40.8  | 44.7  | 八千代町    |
| 0.3        | 7.3  | 2.9                      | 1.7  | 1.1 | 1.3           | 0.8          | 99.5 | 1.8                  | 1.3                     | 0.6   | 70.9  | 28.1  | 五霞町     |
| 1.9        | 12.2 | 3.8                      | 5.0  | 4.3 | 10.4          | 3.8          | 99.5 | 1.8                  | 1.3                     | 3.2   | 37.8  | 58.5  | 境町      |
| 1.2        | 19.6 | 4.2                      | 10.1 | 6.4 | 11.0          | 3.1          | 99.5 | 1.8                  | 1.3                     | 2.4   | 16.7  | 80.4  | 利根町     |



1-2 経済活動別市町村内総生産(名目、構成比) 【令和3年度(2021)】

|         | 市町村内<br>総生産<br><br>(1)+(2)-(3) | 農林水産業 |      |     | 鉱業  | 製造業  | 電気・ガス<br>・水道・廃棄物<br>処理業 | 建設業  | 卸売・<br>小売業 | 運輸・郵便業 | 宿泊・飲食<br>サービス業 | 情報通信業 |
|---------|--------------------------------|-------|------|-----|-----|------|-------------------------|------|------------|--------|----------------|-------|
|         |                                | 農業    | 林業   | 水産業 |     |      |                         |      |            |        |                |       |
| 茨城県     | 100.0                          | 1.8   | 1.6  | 0.0 | 0.1 | 35.5 | 2.9                     | 5.6  | 7.1        | 3.9    | 1.1            | 2.0   |
| 県北地域    | 100.0                          | 1.2   | 0.7  | 0.2 | 0.3 | 44.7 | 2.6                     | 5.4  | 5.3        | 2.6    | 1.1            | 3.7   |
| 県央地域    | 100.0                          | 1.4   | 1.4  | 0.0 | 0.0 | 20.5 | 3.8                     | 5.8  | 10.4       | 3.6    | 1.3            | 3.5   |
| 鹿行地域    | 100.0                          | 4.1   | 3.7  | 0.0 | 0.4 | 50.1 | 3.8                     | 4.8  | 5.0        | 4.5    | 0.8            | 0.7   |
| 県南地域    | 100.0                          | 1.0   | 1.0  | 0.0 | 0.0 | 28.1 | 2.7                     | 6.0  | 7.0        | 3.9    | 1.2            | 1.6   |
| 県西地域    | 100.0                          | 2.3   | 2.3  | 0.0 | 0.0 | 50.9 | 1.9                     | 5.1  | 5.6        | 4.4    | 0.8            | 0.7   |
| 水戸市     | 100.0                          | 0.4   | 0.4  | 0.0 | 0.0 | 5.1  | 2.2                     | 6.4  | 15.3       | 3.3    | 1.6            | 7.2   |
| 日立市     | 100.0                          | 0.2   | 0.1  | 0.0 | 0.1 | 48.7 | 2.4                     | 4.3  | 5.0        | 2.9    | 1.0            | 6.0   |
| 土浦市     | 100.0                          | 0.6   | 0.6  | 0.0 | 0.0 | 24.9 | 3.1                     | 4.3  | 10.6       | 6.8    | 1.7            | 2.8   |
| 古河市     | 100.0                          | 0.6   | 0.6  | 0.0 | 0.0 | 65.4 | 1.3                     | 3.6  | 4.2        | 3.3    | 0.7            | 1.7   |
| 石岡市     | 100.0                          | 3.7   | 3.4  | 0.3 | 0.0 | 33.1 | 3.0                     | 5.1  | 8.9        | 4.0    | 1.3            | 0.2   |
| 結城市     | 100.0                          | 3.7   | 3.7  | 0.0 | 0.0 | 43.9 | 2.3                     | 4.6  | 7.1        | 3.6    | 1.3            | 0.2   |
| 龍ヶ崎市    | 100.0                          | 0.6   | 0.6  | 0.0 | 0.0 | 39.9 | 2.4                     | 5.2  | 7.4        | 2.5    | 1.6            | 1.6   |
| 下妻市     | 100.0                          | 3.5   | 3.5  | 0.0 | 0.0 | 34.2 | 2.4                     | 9.0  | 9.4        | 5.9    | 1.1            | 0.1   |
| 常総市     | 100.0                          | 1.3   | 1.3  | 0.0 | 0.0 | 52.2 | 2.1                     | 6.8  | 5.1        | 5.2    | 0.6            | 0.0   |
| 常陸太田市   | 100.0                          | 2.4   | 1.9  | 0.5 | 0.0 | 14.4 | 3.7                     | 8.8  | 7.4        | 2.6    | 1.1            | 0.4   |
| 高萩市     | 100.0                          | 0.7   | 0.5  | 0.2 | 0.0 | 47.6 | 3.1                     | 4.9  | 4.9        | 2.0    | 0.9            | 0.1   |
| 北茨城市    | 100.0                          | 2.4   | 0.5  | 0.2 | 1.8 | 54.8 | 2.9                     | 6.8  | 4.5        | 2.1    | 1.0            | 0.1   |
| 笠間市     | 100.0                          | 2.2   | 2.0  | 0.2 | 0.0 | 5.5  | 25.0                    | 4.0  | 7.5        | 7.0    | 6.2            | 1.5   |
| 取手市     | 100.0                          | 0.4   | 0.4  | 0.0 | 0.0 | 39.6 | 3.6                     | 4.7  | 6.8        | 3.0    | 1.0            | 0.3   |
| 牛久市     | 100.0                          | 0.8   | 0.8  | 0.0 | 0.0 | 26.6 | 6.9                     | 4.9  | 8.6        | 2.9    | 1.5            | 3.2   |
| つくば市    | 100.0                          | 0.3   | 0.3  | 0.0 | 0.0 | 10.5 | 2.0                     | 7.3  | 6.1        | 2.2    | 1.1            | 2.0   |
| ひたちなか市  | 100.0                          | 0.4   | 0.4  | 0.0 | 0.0 | 51.2 | 3.2                     | 3.8  | 7.0        | 2.5    | 1.3            | 2.5   |
| 鹿嶋市     | 100.0                          | 0.4   | 0.4  | 0.0 | 0.0 | 60.5 | 4.4                     | 3.5  | 3.9        | 2.7    | 0.7            | 0.8   |
| 潮来市     | 100.0                          | 2.0   | 1.9  | 0.0 | 0.1 | 22.5 | 3.5                     | 7.5  | 10.5       | 6.4    | 1.7            | 0.0   |
| 守谷市     | 100.0                          | 0.3   | 0.3  | 0.0 | 0.0 | 44.7 | 2.5                     | 6.2  | 6.8        | 2.8    | 1.5            | 1.4   |
| 常陸大宮市   | 100.0                          | 3.6   | 3.3  | 0.3 | 0.0 | 33.8 | 2.5                     | 6.7  | 6.8        | 2.1    | 1.1            | 0.1   |
| 那珂市     | 100.0                          | 1.1   | 1.0  | 0.0 | 0.0 | 15.6 | 4.7                     | 7.3  | 9.0        | 5.0    | 1.4            | 0.4   |
| 筑西市     | 100.0                          | 2.1   | 2.1  | 0.0 | 0.0 | 42.4 | 2.2                     | 5.3  | 6.7        | 4.3    | 0.8            | 0.1   |
| 坂東市     | 100.0                          | 5.1   | 5.1  | 0.0 | 0.0 | 40.5 | 2.3                     | 4.8  | 5.2        | 6.0    | 0.9            | 0.0   |
| 稲敷市     | 100.0                          | 4.8   | 4.7  | 0.0 | 0.1 | 32.4 | 2.4                     | 5.5  | 6.8        | 5.3    | 0.9            | 0.0   |
| かすみがうら市 | 100.0                          | 5.4   | 5.2  | 0.1 | 0.2 | 36.3 | 2.2                     | 6.7  | 6.4        | 7.8    | 0.6            | 2.7   |
| 桜川市     | 100.0                          | 3.2   | 3.2  | 0.0 | 0.0 | 29.1 | 2.3                     | 6.9  | 6.5        | 4.1    | 1.0            | 0.2   |
| 神栖市     | 100.0                          | 1.9   | 1.1  | 0.0 | 0.7 | 56.9 | 4.0                     | 4.2  | 4.4        | 5.8    | 0.8            | 0.8   |
| 行方市     | 100.0                          | 13.9  | 13.5 | 0.0 | 0.4 | 20.1 | 2.4                     | 7.1  | 6.8        | 3.3    | 0.8            | 0.0   |
| 鉾田市     | 100.0                          | 21.8  | 21.7 | 0.0 | 0.1 | 16.6 | 2.0                     | 9.0  | 7.4        | 3.4    | 0.9            | 0.7   |
| つくばみらい市 | 100.0                          | 0.6   | 0.6  | 0.0 | 0.0 | 54.5 | 1.3                     | 5.0  | 4.9        | 9.0    | 0.5            | 0.8   |
| 小美玉市    | 100.0                          | 6.1   | 6.0  | 0.1 | 0.0 | 38.3 | 2.5                     | 5.7  | 7.2        | 5.9    | 0.4            | 0.0   |
| 茨城町     | 100.0                          | 7.1   | 7.0  | 0.0 | 0.1 | 11.4 | 3.2                     | 8.6  | 21.6       | 5.4    | 0.5            | 0.0   |
| 大洗町     | 100.0                          | 1.2   | 1.1  | 0.0 | 0.1 | 12.1 | 1.9                     | 3.5  | 3.0        | 4.4    | 1.9            | 0.6   |
| 城里町     | 100.0                          | 7.8   | 7.4  | 0.4 | 0.0 | 23.2 | 3.7                     | 10.5 | 4.0        | 1.4    | 0.4            | 0.0   |
| 東海村     | 100.0                          | 0.3   | 0.3  | 0.0 | 0.0 | 4.1  | 12.3                    | 4.9  | 2.8        | 2.8    | 0.5            | 1.1   |
| 大子町     | 100.0                          | 6.3   | 4.5  | 1.7 | 0.0 | 18.1 | 2.3                     | 10.9 | 5.8        | 2.1    | 1.9            | 0.2   |
| 美浦村     | 100.0                          | 1.6   | 1.5  | 0.0 | 0.1 | 39.7 | 2.3                     | 3.4  | 2.8        | 2.3    | 0.5            | 0.7   |
| 阿見町     | 100.0                          | 0.7   | 0.6  | 0.0 | 0.0 | 52.5 | 2.3                     | 9.1  | 4.3        | 3.4    | 0.9            | 0.3   |
| 河内町     | 100.0                          | 8.5   | 8.5  | 0.0 | 0.0 | 29.3 | 2.9                     | 9.3  | 3.4        | 2.5    | 0.3            | 0.1   |
| 八千代町    | 100.0                          | 12.5  | 12.5 | 0.0 | 0.0 | 37.6 | 2.3                     | 4.7  | 6.2        | 4.5    | 0.4            | 0.0   |
| 五霞町     | 100.0                          | 0.5   | 0.5  | 0.0 | 0.0 | 65.5 | 0.9                     | 5.4  | 3.0        | 8.2    | 0.2            | 0.0   |
| 境町      | 100.0                          | 2.6   | 2.6  | 0.0 | 0.0 | 33.6 | 2.3                     | 6.2  | 7.2        | 5.0    | 1.0            | 0.6   |
| 利根町     | 100.0                          | 1.7   | 1.7  | 0.0 | 0.0 | 9.7  | 17.4                    | 8.3  | 4.3        | 2.0    | 0.7            | 0.5   |

主要系列表

(単位:%)

| 金融・<br>保険業 | 不動産業 | 専門・科学技術<br>業務支援<br>サービス業 | 公務   | 教育  | 保健衛生<br>・社会事業 | その他の<br>サービス | 小計   | 輸入品に<br>課される<br>税・関税 | (控除)<br>総資本形成<br>に係る消費税 | 第1次産業 | 第2次産業 | 第3次産業 |         |
|------------|------|--------------------------|------|-----|---------------|--------------|------|----------------------|-------------------------|-------|-------|-------|---------|
|            |      |                          |      |     |               |              | (1)  | (2)                  | (3)                     |       |       |       |         |
| 2.4        | 8.9  | 11.3                     | 3.5  | 3.0 | 7.0           | 3.4          | 99.4 | 2.1                  | 1.4                     | 1.8   | 41.1  | 56.5  | 茨城県     |
| 1.9        | 8.9  | 4.3                      | 3.9  | 3.0 | 7.3           | 3.4          | 99.4 | 2.1                  | 1.4                     | 1.2   | 50.2  | 48.0  | 県北地域    |
| 3.6        | 8.9  | 16.0                     | 4.9  | 3.2 | 8.5           | 3.9          | 99.4 | 2.1                  | 1.4                     | 1.4   | 26.4  | 71.6  | 県央地域    |
| 1.6        | 8.2  | 4.5                      | 2.5  | 2.0 | 4.1           | 2.5          | 99.4 | 2.1                  | 1.4                     | 4.1   | 54.9  | 40.3  | 鹿行地域    |
| 2.2        | 8.9  | 17.7                     | 3.1  | 3.8 | 7.9           | 4.0          | 99.4 | 2.1                  | 1.4                     | 1.0   | 34.2  | 64.2  | 県南地域    |
| 1.9        | 9.1  | 3.6                      | 2.9  | 2.3 | 5.3           | 2.5          | 99.4 | 2.1                  | 1.4                     | 2.3   | 56.1  | 40.9  | 県西地域    |
| 7.0        | 8.6  | 14.8                     | 7.4  | 4.5 | 10.9          | 4.8          | 99.4 | 2.1                  | 1.4                     | 0.4   | 11.5  | 87.5  | 水戸市     |
| 1.9        | 7.2  | 5.9                      | 1.9  | 2.8 | 6.3           | 2.9          | 99.4 | 2.1                  | 1.4                     | 0.2   | 53.0  | 46.2  | 日立市     |
| 3.0        | 8.7  | 10.9                     | 4.6  | 3.4 | 9.8           | 3.9          | 99.4 | 2.1                  | 1.4                     | 0.6   | 29.3  | 69.4  | 土浦市     |
| 1.3        | 5.9  | 2.5                      | 1.7  | 1.6 | 3.8           | 1.9          | 99.4 | 2.1                  | 1.4                     | 0.6   | 68.9  | 29.8  | 古河市     |
| 3.1        | 11.4 | 4.7                      | 4.3  | 3.4 | 8.7           | 4.4          | 99.4 | 2.1                  | 1.4                     | 3.7   | 38.2  | 57.4  | 石岡市     |
| 1.9        | 10.2 | 4.8                      | 2.6  | 3.1 | 7.1           | 2.8          | 99.4 | 2.1                  | 1.4                     | 3.7   | 48.5  | 47.1  | 結城市     |
| 1.8        | 9.3  | 7.7                      | 3.4  | 3.7 | 7.8           | 4.4          | 99.4 | 2.1                  | 1.4                     | 0.6   | 45.1  | 53.6  | 龍ヶ崎市    |
| 2.1        | 12.4 | 2.8                      | 3.9  | 3.0 | 5.8           | 3.9          | 99.4 | 2.1                  | 1.4                     | 3.5   | 43.2  | 52.7  | 下妻市     |
| 1.7        | 9.2  | 3.7                      | 3.0  | 2.0 | 4.4           | 2.2          | 99.4 | 2.1                  | 1.4                     | 1.3   | 58.9  | 39.1  | 常総市     |
| 2.7        | 16.9 | 2.2                      | 12.0 | 5.1 | 12.4          | 6.7          | 99.4 | 2.1                  | 1.4                     | 2.4   | 23.6  | 73.3  | 常陸太田市   |
| 1.6        | 9.0  | 2.5                      | 5.4  | 2.5 | 10.7          | 3.5          | 99.4 | 2.1                  | 1.4                     | 0.7   | 52.5  | 46.1  | 高萩市     |
| 1.5        | 8.5  | 1.8                      | 2.8  | 2.7 | 5.4           | 2.1          | 99.4 | 2.1                  | 1.4                     | 2.4   | 61.6  | 35.3  | 北茨城市    |
| 2.2        | 12.3 | 4.4                      | 4.3  | 3.8 | 12.1          | 6.4          | 99.4 | 2.1                  | 1.4                     | 2.2   | 32.9  | 64.3  | 笠間市     |
| 2.2        | 10.5 | 5.7                      | 3.1  | 3.5 | 10.7          | 4.2          | 99.4 | 2.1                  | 1.4                     | 0.4   | 44.3  | 54.6  | 取手市     |
| 2.5        | 11.4 | 8.2                      | 3.8  | 3.5 | 10.0          | 4.7          | 99.4 | 2.1                  | 1.4                     | 0.8   | 31.5  | 67.1  | 牛久市     |
| 2.6        | 7.0  | 40.8                     | 2.2  | 4.9 | 7.4           | 3.1          | 99.4 | 2.1                  | 1.4                     | 0.3   | 17.8  | 81.3  | つくば市    |
| 1.5        | 8.3  | 4.9                      | 1.8  | 2.2 | 5.7           | 3.2          | 99.4 | 2.1                  | 1.4                     | 0.4   | 55.0  | 43.9  | ひたちなか市  |
| 2.0        | 6.4  | 3.5                      | 1.5  | 2.1 | 4.7           | 2.3          | 99.4 | 2.1                  | 1.4                     | 0.4   | 63.9  | 35.0  | 鹿嶋市     |
| 3.4        | 12.9 | 5.9                      | 6.0  | 5.1 | 6.4           | 5.5          | 99.4 | 2.1                  | 1.4                     | 2.0   | 30.1  | 67.3  | 潮来市     |
| 2.4        | 8.5  | 4.8                      | 1.6  | 2.6 | 8.6           | 4.7          | 99.4 | 2.1                  | 1.4                     | 0.3   | 50.9  | 48.2  | 守谷市     |
| 2.2        | 13.0 | 1.3                      | 8.3  | 2.9 | 8.7           | 6.0          | 99.4 | 2.1                  | 1.4                     | 3.6   | 40.7  | 55.0  | 常陸大宮市   |
| 2.6        | 12.6 | 15.0                     | 5.1  | 3.6 | 11.6          | 4.5          | 99.4 | 2.1                  | 1.4                     | 1.1   | 22.9  | 75.4  | 那珂市     |
| 3.6        | 10.4 | 3.8                      | 4.2  | 3.1 | 7.5           | 2.8          | 99.4 | 2.1                  | 1.4                     | 2.1   | 47.7  | 49.5  | 筑西市     |
| 1.6        | 11.8 | 6.9                      | 3.3  | 2.2 | 5.2           | 3.6          | 99.4 | 2.1                  | 1.4                     | 5.1   | 45.3  | 48.9  | 坂東市     |
| 1.8        | 13.4 | 3.9                      | 5.7  | 2.9 | 7.4           | 6.1          | 99.4 | 2.1                  | 1.4                     | 4.8   | 37.9  | 56.6  | 稲敷市     |
| 0.9        | 11.7 | 3.7                      | 4.1  | 2.6 | 4.7           | 3.6          | 99.4 | 2.1                  | 1.4                     | 5.4   | 43.0  | 50.9  | かすみがうら市 |
| 1.7        | 15.3 | 2.4                      | 6.4  | 3.5 | 9.7           | 4.1          | 99.4 | 2.1                  | 1.4                     | 3.2   | 38.8  | 57.3  | 桜川市     |
| 1.1        | 6.9  | 5.2                      | 1.2  | 1.2 | 3.0           | 1.8          | 99.4 | 2.1                  | 1.4                     | 1.9   | 61.2  | 36.3  | 神栖市     |
| 2.3        | 15.0 | 4.4                      | 8.4  | 3.5 | 6.4           | 4.8          | 99.4 | 2.1                  | 1.4                     | 13.9  | 27.3  | 58.2  | 行方市     |
| 1.8        | 13.4 | 2.9                      | 6.4  | 3.2 | 5.8           | 4.0          | 99.4 | 2.1                  | 1.4                     | 21.8  | 25.7  | 51.9  | 銚田市     |
| 0.8        | 7.9  | 3.0                      | 2.4  | 2.9 | 3.2           | 2.6          | 99.4 | 2.1                  | 1.4                     | 0.6   | 59.5  | 39.2  | つくばみらい市 |
| 1.0        | 10.1 | 4.0                      | 7.3  | 2.2 | 5.5           | 3.1          | 99.4 | 2.1                  | 1.4                     | 6.1   | 44.0  | 49.3  | 小美玉市    |
| 0.7        | 9.8  | 8.5                      | 5.0  | 2.3 | 12.3          | 2.9          | 99.4 | 2.1                  | 1.4                     | 7.1   | 20.1  | 72.2  | 茨城町     |
| 0.9        | 8.3  | 49.3                     | 2.6  | 1.9 | 4.6           | 3.2          | 99.4 | 2.1                  | 1.4                     | 1.2   | 15.6  | 82.6  | 大洗町     |
| 1.2        | 15.2 | 4.4                      | 10.1 | 3.5 | 7.3           | 6.3          | 99.4 | 2.1                  | 1.4                     | 7.8   | 34.2  | 57.3  | 城里町     |
| 0.7        | 5.4  | 57.4                     | 1.2  | 1.3 | 3.3           | 1.3          | 99.4 | 2.1                  | 1.4                     | 0.3   | 9.0   | 90.0  | 東海村     |
| 1.4        | 15.5 | 1.0                      | 13.1 | 4.7 | 11.3          | 4.7          | 99.4 | 2.1                  | 1.4                     | 6.3   | 29.1  | 64.0  | 大子町     |
| 0.8        | 10.6 | 5.6                      | 2.9  | 2.9 | 5.4           | 18.0         | 99.4 | 2.1                  | 1.4                     | 1.6   | 43.1  | 54.7  | 美浦村     |
| 0.8        | 7.7  | 2.7                      | 2.0  | 3.0 | 7.2           | 2.6          | 99.4 | 2.1                  | 1.4                     | 0.7   | 61.6  | 37.1  | 阿見町     |
| 0.3        | 17.5 | 3.8                      | 8.6  | 2.1 | 5.7           | 5.1          | 99.4 | 2.1                  | 1.4                     | 8.5   | 38.7  | 52.1  | 河内町     |
| 2.6        | 11.7 | 5.2                      | 3.7  | 2.9 | 3.2           | 2.0          | 99.4 | 2.1                  | 1.4                     | 12.5  | 42.3  | 44.6  | 八千代町    |
| 0.3        | 7.2  | 3.4                      | 1.6  | 1.1 | 1.2           | 0.8          | 99.4 | 2.1                  | 1.4                     | 0.5   | 71.0  | 27.9  | 五霞町     |
| 1.9        | 11.9 | 3.9                      | 4.7  | 4.1 | 10.8          | 3.5          | 99.4 | 2.1                  | 1.4                     | 2.6   | 39.8  | 57.0  | 境町      |
| 1.3        | 19.2 | 4.6                      | 9.6  | 6.5 | 10.5          | 3.0          | 99.4 | 2.1                  | 1.4                     | 1.7   | 18.0  | 79.6  | 利根町     |

1-3 経済活動別市町村内総生産(名目、対前年度増加率) 【平成29年度(2017)】

|         | 市町村内<br>総生産<br><br>(1)+(2)-(3) | 農林水産業 | 農林水産業 |        |       | 鉱業    | 製造業   | 電気・ガス<br>・水道・廃棄物<br>処理業 | 建設業   | 卸売・<br>小売業 | 運輸・郵便業 | 宿泊・飲食<br>サービス業 | 情報通信業 |
|---------|--------------------------------|-------|-------|--------|-------|-------|-------|-------------------------|-------|------------|--------|----------------|-------|
|         |                                |       | 農業    | 林業     | 水産業   |       |       |                         |       |            |        |                |       |
| 茨城県     | 6.4                            | 0.5   | -0.3  | -0.4   | 21.3  | 4.1   | 15.4  | 2.9                     | 2.7   | 3.0        | 6.9    | 4.4            | -0.1  |
| 県北地域    | 4.4                            | 5.9   | 2.5   | 1.6    | 19.5  | 9.1   | 9.5   | 3.9                     | -8.6  | 1.6        | 4.3    | 3.0            | 12.6  |
| 県央地域    | 2.8                            | 1.0   | 1.0   | -4.0   | 20.9  | 3.9   | 6.8   | 3.5                     | -1.7  | 3.8        | 6.9    | 4.6            | -2.1  |
| 鹿行地域    | 2.7                            | -1.6  | -3.5  | -8.5   | 22.9  | 6.1   | 3.1   | 5.1                     | 5.9   | 2.5        | 1.9    | 2.7            | -1.1  |
| 県南地域    | 4.7                            | 1.0   | 0.8   | 2.8    | 20.6  | 3.7   | 10.5  | 0.8                     | 3.5   | 3.0        | 7.7    | 5.0            | -0.3  |
| 県西地域    | 18.0                           | 0.4   | 0.4   | -5.5   | -9.3  | 2.8   | 37.9  | 0.9                     | 12.1  | 2.5        | 9.8    | 5.4            | -7.4  |
| 水戸市     | 2.7                            | 3.5   | 3.5   | -7.8   | 15.1  | 1.3   | -1.0  | 3.6                     | 9.1   | 4.8        | 4.9    | 4.2            | -2.8  |
| 日立市     | 6.8                            | 4.0   | 0.5   | 2.4    | 9.9   | 4.6   | 14.3  | 6.9                     | -14.3 | 2.2        | 4.9    | 2.8            | 13.1  |
| 土浦市     | 12.2                           | -7.0  | -7.2  | -12.2  | 31.0  | 3.6   | 34.3  | -0.1                    | 28.5  | 4.9        | 3.2    | 5.7            | -1.5  |
| 古河市     | 48.9                           | -2.8  | -2.8  | 22.9   | -9.3  | 1.3   | 111.6 | 3.7                     | -9.6  | 2.4        | 11.2   | 5.9            | 0.4   |
| 石岡市     | 1.2                            | 3.8   | 3.5   | 9.5    | 26.4  | 15.9  | -0.2  | 2.3                     | 3.7   | 4.9        | 3.2    | 6.7            | -2.4  |
| 結城市     | 4.0                            | -0.9  | -1.0  | 22.9   | -9.3  | 6.6   | 7.7   | 0.5                     | -4.8  | 2.0        | 8.0    | 8.5            | 3.1   |
| 龍ヶ崎市    | 1.8                            | 3.2   | 3.2   | -7.8   | -     | -     | 2.3   | -6.8                    | -11.3 | 3.8        | 3.3    | 7.1            | 220.6 |
| 下妻市     | 3.0                            | 2.0   | 2.1   | -100.0 | -     | 6.6   | 7.5   | 1.8                     | -22.2 | 3.1        | 8.4    | 3.9            | 16.6  |
| 常総市     | 6.9                            | 1.3   | 1.3   | 22.9   | -9.3  | -     | 9.3   | -1.3                    | 31.6  | 3.8        | 8.1    | 4.7            | 5.3   |
| 常陸太田市   | 0.1                            | 4.9   | 5.6   | 2.2    | -9.3  | 23.6  | -4.1  | -2.5                    | 1.8   | 1.8        | 0.2    | 1.7            | -3.5  |
| 高萩市     | 1.5                            | -1.5  | -2.2  | 1.8    | -     | -9.8  | 3.0   | 5.0                     | -5.1  | -1.9       | 2.9    | 3.9            | -8.0  |
| 北茨城市    | 5.8                            | 16.7  | 3.9   | 3.4    | 22.1  | -4.4  | 7.8   | 5.6                     | 10.4  | 2.8        | 4.1    | 1.6            | -2.9  |
| 笠間市     | 0.2                            | 2.7   | 3.5   | -3.9   | -     | 2.3   | 2.4   | 3.8                     | -26.0 | 2.8        | 3.6    | 7.0            | -16.7 |
| 取手市     | 1.3                            | 0.7   | 0.7   | -      | -     | 6.6   | -0.3  | 6.0                     | 3.7   | 1.9        | 6.9    | 4.5            | -4.9  |
| 牛久市     | 1.1                            | -1.6  | -1.7  | 5.3    | -9.3  | -     | 2.6   | -6.6                    | -9.5  | 2.0        | 10.1   | 2.2            | 9.7   |
| つくば市    | 4.0                            | -0.7  | -0.4  | -21.0  | -9.3  | 1.6   | 16.5  | 5.6                     | 16.5  | 2.9        | 10.0   | 4.4            | -4.4  |
| ひたちなか市  | 4.6                            | -5.6  | -5.6  | -100.0 | 12.7  | 6.6   | 8.5   | 3.5                     | -6.2  | 2.1        | 6.0    | 5.1            | 3.0   |
| 鹿嶋市     | 19.4                           | 1.3   | -1.4  | -18.1  | 112.6 | 13.5  | 49.9  | 8.5                     | -2.0  | 2.5        | 17.1   | 4.8            | -1.6  |
| 潮来市     | -0.3                           | 3.7   | 2.9   | -7.8   | 31.0  | -2.1  | 6.6   | -1.4                    | -27.7 | 2.4        | -7.6   | 1.4            | -1.9  |
| 守谷市     | -0.2                           | -0.3  | -0.3  | -      | -     | -     | 1.0   | 0.8                     | -38.7 | 0.8        | 4.9    | 5.3            | 49.5  |
| 常陸大宮市   | -3.8                           | 2.6   | 2.9   | -1.2   | -9.3  | 8.0   | -10.6 | -2.4                    | -10.5 | 0.1        | 4.5    | 6.9            | -4.4  |
| 那珂市     | -1.6                           | -0.6  | -0.7  | 2.4    | -     | -17.1 | -9.4  | -6.1                    | -13.6 | 3.0        | 5.3    | 9.0            | 8.2   |
| 筑西市     | 12.9                           | -3.2  | -3.2  | 22.9   | -     | 6.6   | 25.9  | -2.0                    | 46.2  | 2.6        | 8.4    | 4.4            | -16.3 |
| 坂東市     | 7.5                            | 5.6   | 5.6   | -100.0 | -9.3  | -6.0  | 9.5   | 4.8                     | 7.2   | 0.3        | 6.8    | 7.0            | 3.6   |
| 稲敷市     | -1.4                           | 4.7   | 4.6   | -7.8   | 13.6  | -4.9  | -6.1  | 2.6                     | -29.1 | 3.8        | 18.8   | 3.2            | -17.9 |
| かすみがうら市 | -3.2                           | -1.5  | -2.5  | -0.1   | 19.2  | -7.6  | -8.9  | 0.9                     | -1.4  | -2.5       | 10.8   | 6.0            | 4.3   |
| 桜川市     | -0.3                           | -2.4  | -2.3  | -7.8   | -9.3  | 2.8   | -7.3  | -0.6                    | 17.9  | 0.2        | 7.7    | 3.4            | 96.2  |
| 神栖市     | -1.7                           | 9.1   | 2.0   | 22.9   | 22.6  | 9.1   | -5.9  | 4.4                     | 14.8  | 2.6        | -1.1   | 1.8            | 4.2   |
| 行方市     | 0.8                            | -4.0  | -4.5  | -9.4   | 15.2  | 1.1   | 8.9   | 1.5                     | -14.4 | 1.8        | 8.1    | 3.7            | -26.9 |
| 鉾田市     | 0.0                            | -4.7  | -4.7  | -7.8   | 16.0  | 33.2  | -12.5 | 2.8                     | 30.4  | 2.8        | 17.0   | 4.1            | -7.1  |
| つくばみらい市 | 5.0                            | 1.8   | 1.8   | 22.9   | -     | -     | 10.3  | -0.9                    | -19.2 | 3.2        | 13.0   | 5.7            | 41.7  |
| 小美玉市    | 2.0                            | 3.1   | 3.1   | 5.3    | 28.4  | 6.6   | -0.2  | 2.7                     | 25.1  | 4.2        | -5.2   | 5.1            | -     |
| 茨城町     | 4.1                            | -1.4  | -1.5  | -13.2  | 31.0  | -2.3  | 14.1  | 8.0                     | 22.8  | 2.7        | -2.3   | 3.2            | -     |
| 大洗町     | -0.2                           | -4.6  | -5.9  | 22.9   | 17.3  | -2.3  | 2.9   | 2.2                     | -10.9 | -0.2       | 8.6    | 3.1            | -2.0  |
| 城里町     | 1.6                            | -2.2  | -2.1  | -3.4   | -     | 29.9  | 2.3   | 0.1                     | 6.4   | -1.1       | 0.4    | 1.9            | -1.9  |
| 東海村     | 3.8                            | 0.6   | 0.6   | -      | -     | -     | 85.4  | 4.4                     | -33.7 | 4.1        | 71.4   | 1.8            | -5.5  |
| 大子町     | 0.2                            | 0.5   | -0.2  | 2.6    | -     | 6.6   | 5.3   | -5.8                    | -16.3 | -1.1       | 2.8    | 3.3            | -10.9 |
| 美浦村     | -9.1                           | 6.7   | 5.5   | 22.9   | 31.0  | 1.3   | -20.1 | 0.5                     | -29.1 | 4.2        | 4.7    | 9.4            | -11.6 |
| 阿見町     | 26.2                           | -2.0  | -2.2  | -10.6  | 31.0  | 21.8  | 45.1  | 3.0                     | 34.5  | 3.3        | 18.5   | 5.3            | -4.9  |
| 河内町     | -4.4                           | 3.2   | 3.2   | -      | -     | 6.6   | 3.8   | -6.7                    | -31.3 | -1.6       | 10.1   | 2.6            | -     |
| 八千代町    | -1.1                           | 1.7   | 1.7   | -      | -     | -     | 5.4   | 3.1                     | -45.6 | 6.4        | 10.1   | -1.8           | -1.9  |
| 五霞町     | 26.1                           | -0.6  | -0.6  | -      | -     | -     | 20.7  | -1.4                    | 313.8 | -0.6       | 21.2   | 6.4            | -     |
| 境町      | 7.5                            | -0.5  | -0.5  | -      | -     | -     | 18.4  | -1.0                    | 17.2  | 5.4        | 9.7    | 5.8            | 7.5   |
| 利根町     | 1.5                            | 14.1  | 14.1  | -      | -     | -     | 16.9  | 0.8                     | -24.2 | -3.3       | 11.2   | 7.2            | 9.0   |

主要系列表

(単位:%)

| 金融・<br>保険業 | 不動産業 | 専門・科学技術<br>業務支援<br>サービス業 | 公務   | 教育    | 保健衛生<br>・社会事業 | その他の<br>サービス | 小計   | 輸入品に<br>課される<br>税・関税 | (控除)<br>総資本形成<br>に係る消費税 | 第1次産業 | 第2次産業 | 第3次産業 |         |
|------------|------|--------------------------|------|-------|---------------|--------------|------|----------------------|-------------------------|-------|-------|-------|---------|
|            |      |                          |      |       |               |              | (1)  | (2)                  | (3)                     |       |       |       |         |
| -0.1       | 2.3  | 1.9                      | 1.8  | 0.7   | 0.4           | 2.5          | 6.4  | 16.4                 | 15.9                    | 0.5   | 13.5  | 2.2   | 茨城県     |
| -1.9       | 1.5  | -0.2                     | 1.5  | -0.7  | -0.4          | 1.6          | 4.4  | 14.2                 | 13.7                    | 5.9   | 7.4   | 1.7   | 県北地域    |
| -0.1       | 2.4  | 1.0                      | 2.2  | -0.2  | 0.5           | 2.4          | 2.7  | 12.4                 | 11.9                    | 1.0   | 4.9   | 2.0   | 県央地域    |
| 0.6        | 1.8  | 2.9                      | 1.9  | 2.7   | 0.8           | 4.3          | 2.7  | 12.3                 | 11.8                    | -1.6  | 3.4   | 2.5   | 鹿行地域    |
| 0.4        | 2.7  | 2.3                      | 1.6  | 0.9   | 0.3           | 2.7          | 4.7  | 14.6                 | 14.0                    | 1.0   | 9.3   | 2.4   | 県南地域    |
| -0.3       | 2.1  | 4.0                      | 1.7  | 2.0   | 0.7           | 2.0          | 17.9 | 29.0                 | 28.4                    | 0.4   | 34.8  | 2.6   | 県西地域    |
| -0.1       | 3.7  | 3.5                      | 3.5  | 1.4   | 0.3           | 2.1          | 2.6  | 12.3                 | 11.8                    | 3.5   | 4.7   | 2.4   | 水戸市     |
| -1.8       | 2.3  | -0.1                     | 0.3  | -0.9  | -0.1          | 2.6          | 6.7  | 16.8                 | 16.3                    | 4.0   | 11.3  | 2.6   | 日立市     |
| -3.4       | 3.0  | 4.3                      | 0.7  | 4.3   | 3.0           | 1.5          | 12.2 | 22.8                 | 22.2                    | -7.0  | 33.4  | 2.7   | 土浦市     |
| -1.4       | 1.9  | -0.3                     | 0.3  | 4.2   | 2.7           | 2.8          | 48.9 | 62.9                 | 62.2                    | -2.8  | 97.6  | 3.0   | 古河市     |
| 1.4        | 1.0  | 2.1                      | 2.8  | 1.3   | -3.7          | 1.5          | 1.2  | 10.7                 | 10.2                    | 3.8   | 0.4   | 1.5   | 石岡市     |
| -2.1       | 1.3  | 10.8                     | 0.3  | 2.7   | -1.4          | 4.3          | 4.0  | 13.8                 | 13.3                    | -0.9  | 6.4   | 2.4   | 結城市     |
| -1.8       | 2.1  | 9.0                      | 1.9  | -1.2  | 1.1           | 1.4          | 1.7  | 11.3                 | 10.8                    | 3.2   | 0.5   | 2.8   | 龍ヶ崎市    |
| -2.3       | 4.2  | -0.2                     | -0.7 | 1.4   | 0.1           | 2.8          | 3.0  | 12.7                 | 12.2                    | 2.0   | 3.2   | 2.8   | 下妻市     |
| 2.3        | 1.7  | -1.1                     | 2.7  | -1.3  | -2.3          | 1.5          | 6.9  | 17.0                 | 16.4                    | 1.3   | 11.0  | 2.0   | 常総市     |
| -0.2       | 1.0  | -0.4                     | 2.3  | 2.5   | -2.7          | 0.1          | 0.0  | 9.5                  | 9.0                     | 4.9   | -1.9  | 0.4   | 常陸太田市   |
| -4.4       | -0.3 | 0.3                      | 1.4  | -6.3  | 3.6           | 1.3          | 1.5  | 11.0                 | 10.5                    | -1.5  | 2.4   | 0.6   | 高萩市     |
| -2.0       | 1.1  | 0.3                      | 1.2  | 1.3   | 2.0           | 0.4          | 5.7  | 15.7                 | 15.2                    | 16.7  | 8.0   | 1.7   | 北茨城市    |
| 2.4        | 2.1  | 0.0                      | 0.5  | -0.6  | 3.7           | 3.1          | 0.1  | 9.6                  | 9.1                     | 2.7   | -4.6  | 2.5   | 笠間市     |
| -4.8       | 2.5  | 6.7                      | -0.3 | 1.0   | 1.6           | 2.8          | 1.3  | 10.8                 | 10.3                    | 0.7   | 0.1   | 2.4   | 取手市     |
| 0.4        | 3.1  | 9.7                      | 1.4  | 4.0   | -4.0          | 2.0          | 1.0  | 10.5                 | 10.0                    | -1.6  | -0.2  | 1.5   | 牛久市     |
| 4.3        | 3.0  | 1.7                      | 2.9  | -0.7  | 0.6           | 4.8          | 4.0  | 13.8                 | 13.3                    | -0.7  | 16.5  | 2.1   | つくば市    |
| -0.5       | 1.9  | -3.4                     | 1.1  | 1.9   | 0.9           | 1.6          | 4.6  | 14.5                 | 13.9                    | -5.6  | 7.2   | 1.5   | ひたちなか市  |
| 1.2        | 1.2  | 6.2                      | -1.1 | 4.2   | 2.3           | 5.2          | 19.4 | 30.6                 | 30.0                    | 1.3   | 41.6  | 4.1   | 鹿嶋市     |
| -1.5       | 1.4  | 2.0                      | 2.2  | -0.3  | 2.7           | 4.3          | -0.3 | 9.1                  | 8.6                     | 3.7   | -3.2  | 0.7   | 潮来市     |
| 3.6        | 4.3  | 3.8                      | 0.8  | 2.7   | 1.7           | 7.8          | -0.2 | 9.2                  | 8.7                     | -0.3  | -2.8  | 3.4   | 守谷市     |
| -2.3       | 1.1  | -2.5                     | 1.7  | -1.6  | -3.8          | 1.7          | -3.8 | 5.2                  | 4.8                     | 2.6   | -10.5 | 0.1   | 常陸大宮市   |
| 0.2        | 2.0  | 0.5                      | 0.7  | 1.6   | -2.2          | 2.5          | -1.7 | 7.6                  | 7.1                     | -0.6  | -10.6 | 0.9   | 那珂市     |
| 1.2        | 1.9  | 0.8                      | 1.9  | 4.5   | 1.4           | 0.8          | 12.8 | 23.5                 | 22.9                    | -3.2  | 28.3  | 1.0   | 筑西市     |
| 2.6        | 4.3  | 42.9                     | 4.0  | -0.6  | 2.3           | 3.6          | 7.5  | 17.6                 | 17.1                    | 5.6   | 9.2   | 5.5   | 坂東市     |
| 1.4        | 2.6  | 13.7                     | 2.3  | 0.4   | 0.5           | 2.5          | -1.5 | 7.8                  | 7.3                     | 4.7   | -9.5  | 4.2   | 稲敷市     |
| -0.6       | 2.7  | 5.8                      | 2.1  | 2.3   | 1.4           | 2.3          | -3.2 | 5.9                  | 5.4                     | -1.5  | -8.3  | 2.9   | かすみがうら市 |
| -1.7       | 0.9  | 0.8                      | 2.9  | 1.3   | -2.0          | 1.5          | -0.4 | 9.0                  | 8.5                     | -2.4  | -2.2  | 1.0   | 桜川市     |
| 1.4        | 2.2  | 2.2                      | 2.9  | 1.6   | -0.4          | 5.2          | -1.8 | 7.5                  | 7.0                     | 9.1   | -4.6  | 2.0   | 神栖市     |
| 0.3        | 1.6  | 0.7                      | 3.0  | 1.6   | -2.3          | -0.8         | 0.7  | 10.2                 | 9.7                     | -4.0  | 2.1   | 1.4   | 行方市     |
| -0.6       | 1.7  | 2.3                      | 2.4  | 4.6   | 2.2           | 6.5          | -0.0 | 9.4                  | 8.9                     | -4.7  | -1.2  | 3.1   | 鉾田市     |
| 4.9        | 3.3  | -2.8                     | 2.0  | 6.6   | -1.1          | 0.5          | 4.9  | 14.8                 | 14.3                    | 1.8   | 5.7   | 4.3   | つくばみらい市 |
| -5.0       | 2.0  | 10.0                     | -0.5 | -2.0  | -0.1          | 4.4          | 1.9  | 11.5                 | 11.0                    | 3.1   | 3.4   | 0.7   | 小美玉市    |
| 0.9        | 1.7  | 38.8                     | 1.5  | -11.5 | 1.6           | 6.2          | 4.0  | 13.8                 | 13.3                    | -1.4  | 16.6  | 2.1   | 茨城町     |
| -2.2       | -0.4 | -0.6                     | 0.3  | -2.7  | -0.7          | 0.7          | -0.3 | 9.1                  | 8.6                     | -4.6  | -3.0  | 0.1   | 大洗町     |
| -0.7       | 0.5  | 5.7                      | 2.4  | -3.3  | 0.2           | 1.8          | 1.6  | 11.2                 | 10.7                    | -2.2  | 3.9   | 0.8   | 城里町     |
| 4.2        | 1.1  | -0.4                     | -0.3 | -2.3  | -0.6          | 5.4          | 3.7  | 13.5                 | 13.0                    | 0.6   | 19.1  | 2.6   | 東海村     |
| 2.6        | 1.2  | -7.7                     | 3.6  | -2.3  | 0.1           | -1.6         | 0.1  | 9.6                  | 9.1                     | 0.5   | -0.5  | 0.3   | 大子町     |
| -3.2       | 2.5  | 1.3                      | 0.6  | -2.8  | -1.3          | 2.1          | -9.1 | -0.5                 | -1.0                    | 6.7   | -20.8 | 1.4   | 美浦村     |
| -1.7       | 2.1  | -3.2                     | 0.8  | 4.6   | 1.4           | -0.5         | 26.1 | 38.0                 | 37.4                    | -2.0  | 44.0  | 2.7   | 阿見町     |
| -3.6       | 2.1  | 2.4                      | 0.7  | -28.6 | -12.4         | -0.0         | -4.4 | 4.6                  | 4.1                     | 3.2   | -7.1  | -4.2  | 河内町     |
| -3.3       | 1.2  | 1.1                      | 3.5  | -2.1  | 2.1           | -0.0         | -1.1 | 8.2                  | 7.7                     | 1.7   | -5.7  | 2.4   | 八千代町    |
| 1.5        | 1.3  | 58.1                     | 0.4  | 8.2   | -3.8          | 12.1         | 26.1 | 38.0                 | 37.3                    | -0.6  | 33.6  | 10.1  | 五霞町     |
| -2.4       | 1.6  | 1.8                      | 3.9  | -1.2  | 3.2           | -3.4         | 7.5  | 17.6                 | 17.1                    | -0.5  | 18.3  | 2.6   | 境町      |
| -5.4       | 1.4  | 30.2                     | 1.5  | -1.0  | -0.4          | -0.4         | 1.4  | 11.0                 | 10.5                    | 14.1  | 0.0   | 1.3   | 利根町     |

1-3 経済活動別市町村内総生産(名目、対前年度増加率) 【平成30年度(2018)】

|         | 市町村内<br>総生産<br><br>(1)+(2)-(3) | 農林水産業 |       |       | 鉱業     | 製造業   | 電気・ガス<br>・水道・廃棄物<br>処理業 | 建設業  | 卸売・<br>小売業 | 運輸・郵便業 | 宿泊・飲食<br>サービス業 | 情報通信業 |       |
|---------|--------------------------------|-------|-------|-------|--------|-------|-------------------------|------|------------|--------|----------------|-------|-------|
|         |                                | 農業    | 林業    | 水産業   |        |       |                         |      |            |        |                |       |       |
| 茨城県     | 0.7                            | -8.6  | -9.0  | -1.2  | -1.9   | -2.2  | 2.6                     | 6.3  | -14.6      | -1.1   | -0.4           | 3.2   | 0.1   |
| 県北地域    | -3.0                           | -3.9  | -4.9  | 1.3   | -3.2   | 2.6   | -7.3                    | 1.8  | -4.0       | -2.6   | 0.6            | 1.3   | 7.8   |
| 県央地域    | 0.8                            | -6.4  | -6.4  | -7.0  | 0.1    | -2.4  | 2.7                     | 8.2  | -10.9      | -0.2   | -1.1           | 3.3   | -1.4  |
| 鹿行地域    | 1.0                            | -4.5  | -4.8  | -15.8 | -0.6   | -0.2  | 3.0                     | 9.2  | -13.6      | -1.7   | -7.0           | 1.0   | 1.2   |
| 県南地域    | -1.5                           | -4.2  | -4.3  | 3.2   | -6.3   | -2.6  | -6.1                    | 4.3  | -10.2      | -1.2   | 1.4            | 4.0   | 0.1   |
| 県西地域    | 6.0                            | -18.1 | -18.1 | -1.6  | -1.7   | -3.4  | 15.7                    | 2.2  | -31.7      | -1.7   | 1.5            | 4.3   | -5.9  |
| 水戸市     | 1.4                            | -5.1  | -5.0  | -14.5 | -5.4   | -5.0  | 0.1                     | 8.9  | -6.0       | 0.7    | 2.1            | 2.8   | -1.2  |
| 日立市     | -5.1                           | -0.3  | -5.3  | 2.6   | 6.8    | -1.6  | -12.6                   | 0.7  | 1.1        | -2.0   | -0.3           | 1.3   | 8.2   |
| 土浦市     | -11.2                          | -3.7  | -3.5  | -23.0 | -9.1   | -2.7  | -31.7                   | 2.2  | -36.9      | 0.7    | -1.1           | 4.7   | -1.5  |
| 古河市     | 24.9                           | -21.9 | -21.9 | 28.3  | 31.1   | -5.0  | 41.0                    | 2.9  | -17.4      | -1.8   | 3.6            | 4.9   | 3.8   |
| 石岡市     | -0.7                           | -6.2  | -6.9  | 12.6  | -5.8   | 8.3   | 2.1                     | 1.9  | -20.0      | 0.7    | -2.4           | 5.8   | -5.4  |
| 結城市     | 4.0                            | -25.0 | -25.0 | 28.3  | 31.1   | 0.2   | 10.5                    | 0.7  | 10.5       | -2.2   | 2.9            | 7.7   | 2.9   |
| 龍ヶ崎市    | -2.3                           | -5.9  | -5.9  | -14.5 | -      | -     | -4.4                    | 0.2  | -32.1      | -0.5   | 0.4            | 6.2   | 80.9  |
| 下妻市     | -2.7                           | -5.0  | -5.0  | -     | -      | 0.2   | -5.0                    | 3.6  | -15.2      | -1.2   | -2.2           | 2.8   | 10.7  |
| 常総市     | -1.7                           | -12.9 | -13.0 | 28.3  | -34.5  | -     | 1.2                     | 1.0  | -40.5      | -0.4   | 0.1            | 3.6   | 2.9   |
| 常陸太田市   | 0.0                            | -2.7  | -3.5  | 2.3   | -9.3   | 14.0  | 2.0                     | -0.4 | -1.9       | -2.5   | 7.5            | 0.3   | -7.1  |
| 高萩市     | 0.2                            | 0.4   | 0.1   | 1.7   | -      | -18.0 | 1.0                     | 3.4  | -9.1       | -6.0   | -0.1           | 2.7   | -3.5  |
| 北茨城市    | 1.6                            | -5.0  | -5.9  | 4.0   | -5.2   | -11.3 | 3.0                     | 10.1 | -2.9       | -1.5   | 0.8            | -0.7  | -4.8  |
| 笠間市     | 0.5                            | -4.1  | -3.7  | -7.6  | -      | -4.0  | 4.9                     | 2.0  | -26.6      | -1.3   | 0.0            | 5.6   | -20.1 |
| 取手市     | -6.9                           | 3.3   | 3.3   | -     | -      | 0.3   | -16.8                   | 1.6  | -2.3       | -2.4   | 2.0            | 3.6   | -8.2  |
| 牛久市     | -0.2                           | -6.8  | -7.1  | 6.9   | 31.1   | -     | -9.7                    | 4.5  | 12.1       | -2.3   | 1.5            | 1.2   | 12.4  |
| つくば市    | 1.2                            | -4.9  | -4.6  | -43.0 | 31.1   | -4.6  | -2.1                    | 11.1 | 0.4        | -1.4   | 3.8            | 3.0   | -5.0  |
| ひたちなか市  | 0.5                            | -4.4  | -4.7  | -     | 21.4   | 0.2   | 2.3                     | 2.3  | -16.4      | -2.1   | 1.6            | 3.9   | -0.5  |
| 鹿嶋市     | 4.6                            | -3.6  | -2.5  | -35.9 | -20.4  | 6.3   | 10.8                    | 1.8  | -26.0      | -1.7   | 12.6           | 3.7   | 0.2   |
| 潮来市     | 0.6                            | -3.7  | -3.4  | -14.5 | -9.1   | -8.6  | -6.8                    | 2.4  | 21.0       | -1.7   | 3.9            | -0.6  | -5.5  |
| 守谷市     | 2.3                            | 2.6   | 2.6   | -     | -      | -     | 1.0                     | 0.4  | 23.7       | -3.4   | 0.3            | 4.5   | 39.3  |
| 常陸大宮市   | -0.8                           | -7.6  | -8.0  | -3.1  | -100.0 | 1.5   | 5.0                     | 1.5  | -22.7      | -4.1   | 2.2            | 5.5   | -4.0  |
| 那珂市     | 0.3                            | -4.2  | -4.3  | 2.6   | -      | -28.4 | -2.8                    | 4.2  | 4.8        | -1.2   | 3.4            | 8.0   | 4.0   |
| 筑西市     | -8.1                           | -3.8  | -3.8  | 28.3  | -      | 0.2   | -12.0                   | 1.0  | -43.0      | -1.6   | 1.7            | 3.1   | -18.7 |
| 坂東市     | 1.7                            | -19.3 | -19.3 | -     | 31.1   | -13.1 | 6.1                     | 5.6  | -27.5      | -3.8   | 4.3            | 6.0   | 6.2   |
| 稲敷市     | 3.9                            | -1.9  | -1.8  | -14.5 | -4.8   | -11.9 | 6.6                     | 3.5  | 15.8       | -0.6   | 1.7            | 2.2   | -21.4 |
| かすみがうら市 | 13.1                           | -4.7  | -4.7  | -1.3  | -6.2   | -15.2 | 27.7                    | 0.9  | -5.8       | -6.4   | 7.0            | 5.1   | 8.2   |
| 桜川市     | -4.7                           | -8.6  | -8.5  | -14.5 | 31.1   | -3.4  | -1.4                    | -0.5 | -44.9      | -4.0   | 6.0            | 2.5   | 41.7  |
| 神栖市     | 0.2                            | -2.5  | -4.3  | 28.3  | 0.3    | 2.5   | 0.3                     | 12.6 | -5.1       | -1.6   | -13.4          | -0.2  | 6.6   |
| 行方市     | 1.4                            | -3.4  | -3.3  | -17.5 | -3.2   | -5.2  | 13.4                    | 2.5  | -14.5      | -2.4   | 3.5            | 2.6   | -28.1 |
| 鉾田市     | -2.3                           | -5.7  | -5.7  | -14.5 | -7.7   | 20.3  | 6.0                     | 3.0  | -32.4      | -1.4   | 7.0            | 2.7   | -5.0  |
| つくばみらい市 | 12.0                           | -0.9  | -1.0  | 28.3  | -      | -     | 25.2                    | 2.3  | 0.3        | -1.1   | 3.6            | 5.1   | 26.7  |
| 小美玉市    | 4.1                            | -7.9  | -8.0  | 6.9   | -7.3   | 0.2   | 12.6                    | 5.8  | 4.8        | -0.0   | 0.4            | 3.9   | 91.8  |
| 茨城町     | -1.5                           | -6.8  | -6.7  | -25.2 | -9.1   | -8.9  | -2.2                    | 8.0  | -21.4      | -1.2   | 0.4            | 1.8   | 88.9  |
| 大洗町     | -2.5                           | -6.1  | -7.9  | 28.3  | 16.5   | -8.9  | -8.1                    | 2.1  | -19.6      | -4.3   | -2.2           | 0.4   | -5.5  |
| 城里町     | -1.3                           | -4.8  | -4.6  | -6.7  | -      | 18.2  | 11.5                    | 1.4  | -38.8      | -5.2   | -2.0           | 0.8   | -5.5  |
| 東海村     | -0.2                           | -2.7  | -2.7  | -     | -      | 100.5 | -14.6                   | 11.1 | -20.5      | -0.2   | -23.2          | 0.4   | -9.1  |
| 大子町     | -2.8                           | 1.5   | 1.1   | 2.9   | -      | 0.2   | -5.8                    | -5.1 | -21.6      | -5.4   | 0.8            | 0.6   | -7.2  |
| 美浦村     | -12.5                          | -0.5  | -0.5  | 28.3  | -9.1   | -5.0  | -40.4                   | 2.6  | 75.7       | -0.2   | -6.8           | 8.8   | -7.8  |
| 阿見町     | -6.8                           | -10.6 | -10.4 | -19.8 | -9.1   | 12.8  | -7.0                    | 3.0  | -46.5      | -1.1   | 4.0            | 4.7   | -8.5  |
| 河内町     | -2.3                           | -2.1  | -2.1  | -     | -      | 0.2   | 11.6                    | 1.1  | -28.8      | -5.3   | 7.4            | 1.5   | -     |
| 八千代町    | 2.9                            | -32.8 | -32.8 | -     | -      | -     | 20.0                    | 7.8  | -7.9       | 2.0    | 6.3            | -3.4  | -5.5  |
| 五霞町     | -9.7                           | -3.7  | -3.7  | -     | -      | -     | -1.2                    | -4.6 | -86.7      | -4.5   | -6.2           | 5.9   | -     |
| 境町      | 1.3                            | -19.4 | -19.4 | -     | -      | -     | 7.0                     | 4.0  | -13.2      | 1.0    | 0.8            | 4.7   | 11.0  |
| 利根町     | -0.7                           | -5.6  | -5.6  | -     | -      | -     | -6.7                    | 4.9  | -14.5      | -7.4   | 8.3            | 6.7   | 3.9   |

主要系列表

(単位:%)

| 金融・<br>保険業 | 不動産業 | 専門・科学技術<br>業務支援<br>サービス業 | 公務   | 教育    | 保健衛生<br>・社会事業 | その他の<br>サービス | 小計    | 輸入品に<br>課される<br>税・関税 | (控除)<br>総資本形成<br>に係る消費税 | 第1次産業 | 第2次産業 | 第3次産業 |         |
|------------|------|--------------------------|------|-------|---------------|--------------|-------|----------------------|-------------------------|-------|-------|-------|---------|
|            |      |                          |      |       |               |              | (1)   | (2)                  | (3)                     |       |       |       |         |
| 5.4        | -0.2 | 2.3                      | 1.4  | -1.6  | 1.3           | 1.6          | 0.6   | 7.8                  | 4.9                     | -8.6  | 0.4   | 1.1   | 茨城県     |
| 3.6        | -0.3 | 0.2                      | 0.0  | -1.8  | 0.6           | 1.0          | -3.1  | 3.9                  | 1.0                     | -3.9  | -7.0  | 0.5   | 県北地域    |
| 5.1        | -0.5 | 1.4                      | 1.8  | -1.3  | 1.5           | 1.0          | 0.7   | 7.9                  | 5.0                     | -6.4  | -0.2  | 1.2   | 県央地域    |
| 6.8        | -0.1 | 3.6                      | 2.0  | -0.9  | 1.5           | 2.9          | 0.9   | 8.2                  | 5.2                     | -4.5  | 1.3   | 1.2   | 鹿行地域    |
| 6.0        | -0.3 | 2.6                      | 1.5  | -2.1  | 1.3           | 2.2          | -1.6  | 5.5                  | 2.6                     | -4.2  | -6.7  | 1.3   | 県南地域    |
| 5.6        | 0.3  | 4.8                      | 1.3  | -0.8  | 1.5           | 1.1          | 5.9   | 13.5                 | 10.4                    | -18.1 | 11.1  | 1.0   | 県西地域    |
| 5.0        | -0.1 | 4.9                      | 2.5  | 0.4   | 1.5           | 0.3          | 1.3   | 8.6                  | 5.6                     | -5.1  | -3.5  | 1.9   | 水戸市     |
| 3.8        | 0.2  | 0.3                      | 0.7  | -2.1  | 1.3           | 1.7          | -5.2  | 1.6                  | -1.2                    | -0.3  | -11.5 | 1.0   | 日立市     |
| 2.2        | -0.1 | 5.4                      | 0.5  | -4.7  | 4.0           | 0.3          | -11.3 | -4.9                 | -7.5                    | -3.7  | -32.4 | 1.2   | 土浦市     |
| 4.4        | 2.0  | 0.7                      | 0.1  | -1.3  | 3.5           | 2.2          | 24.8  | 33.8                 | 30.1                    | -21.9 | 37.9  | 1.7   | 古河市     |
| 5.8        | -0.3 | 1.4                      | 1.8  | -1.0  | -3.0          | 1.0          | -0.7  | 6.4                  | 3.5                     | -6.2  | -1.5  | 0.1   | 石岡市     |
| 3.7        | -0.8 | 10.8                     | 0.6  | 2.3   | -0.5          | 2.5          | 3.9   | 11.4                 | 8.3                     | -25.0 | 10.5  | 1.2   | 結城市     |
| 4.3        | -0.8 | 9.4                      | 1.9  | -2.1  | 1.9           | 0.9          | -2.4  | 4.7                  | 1.8                     | -5.9  | -7.7  | 2.2   | 龍ヶ崎市    |
| 3.5        | 1.1  | 0.6                      | -0.6 | -3.6  | 0.9           | 2.7          | -2.8  | 4.2                  | 1.3                     | -5.0  | -6.1  | 0.2   | 下妻市     |
| 8.3        | -1.1 | -0.1                     | 1.3  | -1.8  | -1.9          | 0.5          | -1.7  | 5.3                  | 2.4                     | -12.9 | -2.7  | -0.0  | 常総市     |
| 4.3        | -0.2 | 0.7                      | 1.7  | -2.4  | -2.3          | -0.3         | -0.0  | 7.1                  | 4.2                     | -2.7  | 0.8   | -0.2  | 常陸太田市   |
| -0.8       | -2.4 | -0.2                     | 0.1  | 1.5   | 4.3           | 1.0          | 0.1   | 7.3                  | 4.4                     | 0.4   | 0.3   | -0.1  | 高萩市     |
| 3.8        | -0.7 | 1.8                      | 0.9  | -1.7  | 2.7           | -0.3         | 1.6   | 8.9                  | 5.9                     | -5.0  | 2.5   | 0.8   | 北茨城市    |
| 8.1        | 1.1  | -2.2                     | 1.2  | -0.3  | 4.4           | 1.9          | 0.4   | 7.6                  | 4.7                     | -4.1  | -1.3  | 1.4   | 笠間市     |
| 0.6        | -1.6 | 7.8                      | -0.3 | -1.8  | 2.7           | 2.1          | -7.0  | -0.3                 | -3.0                    | 3.3   | -15.3 | 0.8   | 取手市     |
| 6.7        | 0.7  | 9.9                      | 1.8  | 0.8   | -3.1          | 1.1          | -0.3  | 6.9                  | 4.0                     | -6.8  | -5.0  | 1.5   | 牛久市     |
| 9.9        | -0.5 | 2.0                      | 2.3  | -2.7  | 2.0           | 3.5          | 1.1   | 8.4                  | 5.4                     | -4.9  | -1.1  | 1.5   | つくば市    |
| 4.6        | -1.1 | -2.6                     | 1.1  | -2.7  | 1.8           | 0.8          | 0.4   | 7.6                  | 4.7                     | -4.4  | 0.9   | -0.1  | ひたちなか市  |
| 7.7        | -0.1 | 7.0                      | -0.9 | -1.4  | 3.2           | 4.1          | 4.5   | 12.0                 | 8.9                     | -3.6  | 6.7   | 2.5   | 鹿嶋市     |
| 5.2        | 0.8  | 3.3                      | 2.0  | -2.0  | 2.3           | 3.4          | 0.6   | 7.8                  | 4.8                     | -3.7  | -0.8  | 1.3   | 潮来市     |
| 8.4        | -0.1 | 4.1                      | 1.3  | 3.4   | 2.9           | 7.0          | 2.2   | 9.5                  | 6.5                     | 2.6   | 2.3   | 2.0   | 守谷市     |
| 4.5        | -0.9 | -3.9                     | -4.4 | -1.3  | -3.4          | 1.9          | -0.8  | 6.3                  | 3.4                     | -7.6  | 1.1   | -1.4  | 常陸大宮市   |
| 6.5        | -0.3 | -0.2                     | 1.0  | 0.1   | -1.9          | 1.9          | 0.3   | 7.5                  | 4.5                     | -4.2  | -0.6  | 0.6   | 那珂市     |
| 7.4        | -0.4 | 1.3                      | 1.7  | 2.1   | 2.1           | -1.0         | -8.2  | -1.6                 | -4.3                    | -3.8  | -16.2 | -0.1  | 筑西市     |
| 8.8        | 2.0  | 31.9                     | 2.0  | -1.6  | 2.9           | 3.6          | 1.7   | 9.0                  | 6.0                     | -19.3 | 2.3   | 4.0   | 坂東市     |
| 7.9        | 0.4  | 11.5                     | 2.4  | 0.3   | 1.3           | 3.2          | 3.9   | 11.3                 | 8.3                     | -1.9  | 7.6   | 1.9   | 稲敷市     |
| 4.6        | 0.8  | 5.2                      | 2.6  | -0.9  | 1.1           | 3.0          | 13.0  | 21.2                 | 17.8                    | -4.7  | 24.7  | 1.6   | かすみがうら市 |
| 2.9        | -0.8 | 2.0                      | 2.8  | -8.7  | -1.3          | 1.2          | -4.8  | 2.0                  | -0.8                    | -8.6  | -10.6 | -0.4  | 桜川市     |
| 8.4        | -0.4 | 2.7                      | 3.1  | -0.5  | 0.7           | 2.5          | 0.1   | 7.3                  | 4.4                     | -2.5  | -0.1  | 0.6   | 神栖市     |
| 5.2        | -0.0 | 1.5                      | 2.7  | 0.8   | -2.0          | -1.2         | 1.4   | 8.6                  | 5.7                     | -3.4  | 6.5   | 0.4   | 行方市     |
| 2.9        | 0.2  | 2.8                      | 2.9  | -1.0  | 2.1           | 5.8          | -2.4  | 4.6                  | 1.7                     | -5.7  | -7.4  | 1.4   | 銚田市     |
| 10.0       | 1.2  | -3.1                     | 2.7  | 1.2   | -1.0          | -0.4         | 11.9  | 19.9                 | 16.6                    | -0.9  | 22.2  | 1.2   | つくばみらい市 |
| -0.3       | -0.3 | 9.0                      | -0.3 | 0.6   | 0.4           | 5.3          | 4.1   | 11.5                 | 8.5                     | -7.9  | 11.3  | 1.1   | 小美玉市    |
| 5.0        | -1.1 | 27.7                     | 1.4  | -17.4 | 2.7           | 6.1          | -1.6  | 5.5                  | 2.6                     | -6.8  | -7.9  | 0.5   | 茨城町     |
| 1.7        | -4.2 | -0.9                     | 0.6  | 2.0   | -0.2          | -4.1         | -2.6  | 4.4                  | 1.6                     | -6.1  | -12.6 | -1.3  | 大洗町     |
| 2.5        | -0.3 | 7.0                      | 2.9  | 2.4   | 0.6           | 1.8          | -1.3  | 5.8                  | 2.9                     | -4.8  | -5.6  | 0.9   | 城里町     |
| 11.1       | -1.3 | -0.6                     | 0.4  | 2.8   | 0.3           | 2.1          | -0.3  | 6.9                  | 3.9                     | -2.7  | -16.4 | 1.1   | 東海村     |
| 7.5        | -0.0 | -9.5                     | 2.8  | -2.4  | 0.6           | -2.1         | -2.9  | 4.1                  | 1.2                     | 1.5   | -9.4  | -0.5  | 大子町     |
| 0.5        | -1.5 | 2.1                      | -1.0 | -1.3  | -0.4          | 3.7          | -12.5 | -6.2                 | -8.8                    | -0.5  | -31.0 | 0.6   | 美浦村     |
| 3.7        | -0.7 | -4.1                     | 1.3  | -2.0  | 2.7           | -0.3         | -6.8  | -0.1                 | -2.9                    | -10.6 | -10.6 | 0.4   | 阿見町     |
| 4.3        | -1.5 | 1.9                      | 1.6  | -29.2 | -15.6         | 0.2          | -2.3  | 4.7                  | 1.8                     | -2.1  | 2.2   | -4.9  | 河内町     |
| 3.9        | -0.8 | 2.4                      | 3.0  | 1.0   | 2.2           | -0.1         | 2.8   | 10.2                 | 7.2                     | -32.8 | 16.5  | 2.0   | 八千代町    |
| 6.0        | -1.3 | 36.4                     | 5.3  | -1.2  | -4.6          | 6.6          | -9.7  | -3.3                 | -5.9                    | -3.7  | -12.9 | -1.5  | 五霞町     |
| 2.4        | -1.6 | 2.8                      | 1.8  | 2.6   | 4.3           | -5.0         | 1.2   | 8.5                  | 5.5                     | -19.4 | 4.0   | 1.1   | 境町      |
| 0.5        | -0.3 | 23.2                     | 2.2  | 2.7   | -0.7          | -2.3         | -0.8  | 6.3                  | 3.4                     | -5.6  | -9.2  | 1.7   | 利根町     |

1-3 経済活動別市町村内総生産(名目、対前年度増加率) 【令和元年度(2019)】

|         | 市町村内<br>総生産<br><br>(1)+(2)-(3) | 農林水産業 |       |        | 鉱業    | 製造業   | 電気・ガス<br>・水道・廃棄物<br>処理業 | 建設業   | 卸売・<br>小売業 | 運輸・郵便業 | 宿泊・飲食<br>サービス業 | 情報通信業 |       |
|---------|--------------------------------|-------|-------|--------|-------|-------|-------------------------|-------|------------|--------|----------------|-------|-------|
|         |                                | 農業    | 林業    | 水産業    |       |       |                         |       |            |        |                |       |       |
| 茨城県     | -2.1                           | -3.6  | -3.3  | -1.1   | -10.7 | -2.0  | -6.4                    | -1.1  | 8.7        | -2.2   | 0.8            | -4.6  | -2.6  |
| 県北地域    | -2.6                           | -5.6  | -5.7  | 4.5    | -10.0 | 2.8   | -6.8                    | 11.4  | 4.1        | -2.9   | 1.1            | -6.1  | 5.9   |
| 県央地域    | -1.6                           | -7.6  | -7.5  | -13.5  | -13.8 | -2.2  | -6.8                    | -5.3  | 13.2       | -2.4   | 0.7            | -4.4  | -4.4  |
| 鹿行地域    | -3.7                           | -9.0  | -8.8  | -31.8  | -10.6 | 0.0   | -7.1                    | -11.8 | 11.4       | -2.5   | 5.5            | -6.1  | -1.9  |
| 県南地域    | 0.3                            | -2.9  | -3.0  | 13.7   | -15.3 | -2.4  | 0.6                     | 5.9   | 0.0        | -1.8   | 0.3            | -4.1  | -1.6  |
| 県西地域    | -5.3                           | 5.4   | 5.6   | -44.0  | -14.2 | -3.3  | -11.6                   | 8.9   | 22.2       | -2.3   | -1.0           | -3.8  | -12.0 |
| 水戸市     | -0.5                           | -3.2  | -2.8  | -14.1  | -15.2 | -5.1  | -6.3                    | 10.7  | -1.5       | -2.2   | 1.6            | -4.9  | -4.9  |
| 日立市     | -3.4                           | -14.9 | -19.4 | -4.6   | -10.0 | -1.4  | -7.6                    | 7.3   | -4.3       | -3.0   | 0.8            | -6.4  | 6.2   |
| 土浦市     | 2.1                            | -19.8 | -20.1 | 43.1   | -15.7 | -2.5  | 6.6                     | 2.3   | 9.9        | -1.1   | 0.0            | -3.4  | -5.1  |
| 古河市     | -11.7                          | -8.9  | -8.7  | -100.0 | -14.2 | -5.1  | -16.9                   | 9.1   | -0.5       | -2.0   | 1.1            | -3.4  | -0.9  |
| 石岡市     | 0.4                            | -14.3 | -16.0 | 21.3   | -15.5 | 7.9   | 4.1                     | 12.4  | -7.9       | -0.2   | -4.4           | -2.5  | -5.0  |
| 結城市     | -0.3                           | 4.2   | 4.3   | -100.0 | -14.2 | 0.5   | -5.4                    | 8.0   | 34.0       | -3.0   | 1.4            | -0.7  | -4.0  |
| 龍ヶ崎市    | 15.7                           | -8.5  | -8.4  | -28.4  | -     | -     | 37.9                    | 5.2   | 1.4        | 0.1    | -0.6           | -2.3  | 47.0  |
| 下妻市     | -4.5                           | 40.7  | 40.7  | -      | -     | 0.5   | -13.6                   | 10.2  | 5.3        | -1.9   | -4.8           | -5.1  | 8.8   |
| 常総市     | -3.5                           | -0.1  | -0.0  | -4.6   | -14.2 | -     | -7.4                    | 7.8   | 21.2       | -1.3   | -2.7           | -4.4  | 2.7   |
| 常陸太田市   | -0.4                           | -4.4  | -5.5  | 2.5    | -14.2 | 12.6  | -8.2                    | 13.7  | 13.0       | -1.8   | 4.8            | -7.2  | -6.7  |
| 高萩市     | -2.6                           | -7.6  | -11.7 | 12.0   | -     | -21.8 | -6.7                    | 9.0   | 26.3       | -4.9   | -0.1           | -5.2  | -3.7  |
| 北茨城市    | -7.3                           | -7.0  | -1.9  | 19.3   | -10.0 | -12.6 | -14.5                   | 28.1  | -0.3       | -0.6   | 0.6            | -7.1  | -4.5  |
| 笠間市     | 3.9                            | 8.6   | 11.4  | -16.7  | -     | -3.9  | -0.1                    | 9.9   | 74.4       | -1.0   | -1.9           | -2.3  | -22.5 |
| 取手市     | 0.2                            | 7.1   | 7.1   | -      | -     | 0.5   | -1.8                    | 8.0   | 8.6        | -2.4   | 1.3            | -4.8  | -7.8  |
| 牛久市     | 0.9                            | 11.1  | 11.1  | 14.5   | -14.2 | -     | 4.6                     | -2.2  | -1.8       | -1.5   | -0.5           | -7.2  | 9.0   |
| つくば市    | -1.2                           | -7.7  | -7.3  | -64.2  | -14.2 | -4.7  | -3.9                    | 6.2   | -8.0       | -2.3   | 1.7            | -4.7  | -6.1  |
| ひたちなか市  | -3.4                           | -7.0  | -7.0  | -      | -10.0 | 0.5   | -6.9                    | 6.6   | 13.7       | -2.6   | 0.8            | -4.1  | -0.5  |
| 鹿嶋市     | -9.8                           | -9.9  | -9.5  | -100.0 | -12.2 | 6.2   | -23.3                   | -7.3  | 27.4       | -2.5   | 11.0           | -4.3  | -1.8  |
| 潮来市     | 3.8                            | -12.8 | -12.5 | -28.4  | -15.7 | -9.2  | 15.6                    | 9.1   | -5.8       | -1.9   | 17.5           | -7.8  | -5.1  |
| 守谷市     | -4.8                           | 5.2   | 5.2   | -      | -     | -     | -10.3                   | 8.6   | -0.5       | -3.0   | -1.7           | -3.9  | 30.0  |
| 常陸大宮市   | 6.2                            | -10.9 | -11.4 | -5.3   | -     | 1.8   | 18.4                    | 10.2  | 41.2       | -3.7   | 1.7            | -2.6  | -3.8  |
| 那珂市     | 0.3                            | -5.2  | -4.8  | -28.4  | -     | -39.7 | 0.9                     | 5.3   | 9.4        | -1.1   | 2.6            | -0.5  | 3.6   |
| 筑西市     | -7.4                           | -9.8  | -9.7  | -52.3  | -     | 0.5   | -17.6                   | 7.4   | 13.5       | -2.5   | -0.5           | -4.8  | -30.7 |
| 坂東市     | 8.3                            | 1.5   | 1.5   | -      | -14.2 | -15.0 | 8.8                     | 13.7  | 57.8       | -4.6   | 1.4            | -2.1  | 5.8   |
| 稲敷市     | 0.8                            | -0.8  | -0.6  | 43.1   | -15.1 | -13.4 | -3.1                    | 17.0  | 21.5       | -0.1   | 2.1            | -5.9  | -24.2 |
| かすみがうら市 | -7.6                           | 33.3  | 36.4  | 14.5   | -15.3 | -17.8 | -17.0                   | 10.9  | -10.1      | -7.5   | 5.4            | -2.9  | 3.9   |
| 桜川市     | -1.1                           | -12.0 | -11.2 | -48.9  | -14.2 | -3.3  | -4.3                    | 7.2   | 14.4       | -3.7   | 2.6            | -5.6  | 26.5  |
| 神栖市     | -2.8                           | -6.1  | -3.6  | 43.1   | -10.0 | 2.8   | -3.2                    | -15.7 | 6.3        | -3.0   | 2.9            | -6.9  | 3.2   |
| 行方市     | 2.3                            | -3.7  | -3.0  | -52.3  | -15.2 | -5.3  | 7.4                     | 9.3   | 29.4       | -2.3   | 2.5            | -5.5  | -35.7 |
| 鉾田市     | -2.4                           | -12.0 | -12.0 | -10.5  | -14.9 | 17.2  | 0.9                     | 14.5  | 5.5        | -1.2   | 9.1            | -4.5  | -10.7 |
| つくばみらい市 | 1.6                            | -11.0 | -10.7 | -100.0 | -     | -     | 3.5                     | 12.7  | -1.7       | -1.2   | -1.1           | -3.6  | 18.1  |
| 小美玉市    | -3.5                           | -25.6 | -25.8 | -4.6   | -15.6 | 0.5   | -2.4                    | 17.0  | -8.5       | -1.7   | -3.4           | -3.8  | 44.6  |
| 茨城町     | 3.2                            | -7.5  | -7.4  | -18.2  | -15.7 | -9.6  | -0.1                    | 16.6  | 79.6       | -5.4   | 8.0            | -6.0  | 42.3  |
| 大洗町     | -2.4                           | -0.3  | 2.0   | -100.0 | -11.0 | -9.6  | -8.7                    | 8.3   | 0.1        | -4.4   | 7.0            | -5.7  | -5.1  |
| 城里町     | 8.8                            | 90.0  | 98.6  | 1.4    | -     | 15.8  | 1.5                     | 18.1  | 50.0       | -3.8   | -2.8           | -7.3  | -5.1  |
| 東海村     | -7.8                           | 24.7  | 24.7  | -      | -     | 50.8  | -68.2                   | -18.8 | 57.8       | -0.3   | -1.8           | -7.4  | -8.9  |
| 大子町     | -1.3                           | 14.3  | 16.4  | 7.7    | -     | 0.5   | -8.3                    | 7.7   | 2.1        | -4.2   | 0.2            | -5.3  | -7.9  |
| 美浦村     | 1.4                            | -1.6  | 0.0   | -52.3  | -15.7 | -5.1  | 10.2                    | 9.1   | -12.8      | 0.6    | -9.3           | -0.2  | -7.4  |
| 阿見町     | -1.4                           | -4.7  | -4.9  | 14.5   | -15.7 | 11.7  | -5.2                    | 7.4   | 36.9       | -0.2   | 3.3            | -4.0  | -8.2  |
| 河内町     | -5.2                           | -4.0  | -4.0  | -      | -     | 0.5   | -12.5                   | 9.1   | 11.0       | -6.4   | 6.6            | -6.8  | -     |
| 八千代町    | 5.3                            | 44.6  | 44.5  | -      | -     | -     | 1.6                     | 9.7   | -5.5       | 1.1    | 5.4            | -12.2 | -5.1  |
| 五霞町     | -3.6                           | -6.2  | -6.2  | -      | -     | -     | -7.4                    | 8.9   | 114.1      | -7.8   | -10.6          | -2.9  | -     |
| 境町      | 3.1                            | -8.9  | -8.9  | -      | -     | -     | -4.8                    | 10.7  | 100.1      | 0.9    | -1.6           | -3.4  | 6.0   |
| 利根町     | 1.5                            | -18.8 | -18.8 | -      | -     | -     | -11.5                   | 10.4  | 19.4       | -6.3   | 8.5            | -2.2  | 3.5   |

主要系列表

(単位:%)

| 金融・<br>保険業 | 不動産業 | 専門・科学技術<br>業務支援<br>サービス業 | 公務   | 教育    | 保健衛生<br>・社会事業 | その他の<br>サービス | 小計    | 輸入品に<br>課される<br>税・関税 | (控除)<br>総資本形成<br>に係る消費税 | 第1次産業 | 第2次産業 | 第3次産業 |         |
|------------|------|--------------------------|------|-------|---------------|--------------|-------|----------------------|-------------------------|-------|-------|-------|---------|
|            |      |                          |      |       |               |              | (1)   | (2)                  | (3)                     |       |       |       |         |
| -7.0       | 1.1  | 0.8                      | 0.3  | -0.9  | 2.6           | 0.3          | -2.1  | -3.4                 | 1.2                     | -3.6  | -4.7  | -0.2  | 茨城県     |
| -8.9       | 0.7  | -0.4                     | -0.3 | -2.2  | 1.8           | -0.7         | -2.6  | -3.9                 | 0.6                     | -5.6  | -5.7  | 0.1   | 県北地域    |
| -6.9       | 0.6  | 0.4                      | 1.0  | -2.6  | 2.7           | 0.4          | -1.6  | -2.9                 | 1.7                     | -7.6  | -3.0  | -0.9  | 県央地域    |
| -7.1       | 1.0  | 2.9                      | 0.1  | -2.2  | 2.9           | 1.8          | -3.6  | -4.9                 | -0.4                    | -9.0  | -5.4  | -1.2  | 鹿行地域    |
| -6.4       | 1.2  | 0.6                      | 0.4  | 0.2   | 2.6           | 0.1          | 0.4   | -1.0                 | 3.6                     | -2.9  | 0.5   | 0.3   | 県南地域    |
| -7.2       | 1.9  | 4.7                      | -0.6 | 0.7   | 2.9           | 0.3          | -5.2  | -6.5                 | -2.1                    | 5.4   | -9.5  | 0.3   | 県西地域    |
| -7.2       | 0.7  | 5.0                      | 2.1  | -2.7  | 2.5           | 0.7          | -0.4  | -1.8                 | 2.8                     | -3.2  | -3.6  | -0.1  | 水戸市     |
| -9.6       | 1.0  | -0.4                     | 0.0  | -2.7  | 2.1           | 0.3          | -3.3  | -4.7                 | -0.1                    | -14.9 | -7.3  | 0.2   | 日立市     |
| -11.7      | 0.8  | 5.4                      | 0.7  | 0.7   | 5.1           | -0.9         | 2.2   | 0.7                  | 5.5                     | -19.8 | 7.1   | 0.5   | 土浦市     |
| -9.0       | 1.4  | 0.5                      | -1.0 | 1.3   | 4.9           | 0.9          | -11.6 | -12.9                | -8.7                    | -8.9  | -16.4 | 0.5   | 古河市     |
| -7.2       | 1.0  | 1.7                      | 0.8  | 9.9   | -1.7          | -0.5         | 0.4   | -1.0                 | 3.7                     | -14.3 | 2.6   | 0.3   | 石岡市     |
| -5.9       | 0.4  | 10.1                     | -1.2 | 1.0   | 0.9           | 2.1          | -0.2  | -1.6                 | 3.1                     | 4.2   | -1.6  | 0.9   | 結城市     |
| -8.9       | 0.3  | 9.5                      | 0.5  | -0.3  | 3.4           | -1.2         | 15.8  | 14.1                 | 19.6                    | -8.5  | 34.7  | 1.9   | 龍ヶ崎市    |
| -9.5       | 1.3  | 0.2                      | -2.1 | -0.9  | 2.3           | 0.9          | -4.4  | -5.8                 | -1.3                    | 40.7  | -11.7 | -0.7  | 下妻市     |
| -5.3       | 0.7  | -0.2                     | -0.2 | -1.8  | -0.3          | -0.0         | -3.5  | -4.8                 | -0.3                    | -0.1  | -5.8  | -0.5  | 常総市     |
| -4.9       | 0.8  | 1.3                      | -0.4 | -2.2  | -0.8          | -1.6         | -0.4  | -1.8                 | 2.9                     | -4.4  | -1.0  | -0.0  | 常陸太田市   |
| -12.4      | -1.3 | -0.7                     | -0.4 | 0.9   | 5.7           | -1.1         | -2.5  | -3.9                 | 0.7                     | -7.6  | -4.7  | -0.2  | 高萩市     |
| -8.9       | 0.8  | 2.3                      | -0.8 | 1.7   | 4.0           | -0.9         | -7.3  | -8.6                 | -4.2                    | -7.0  | -13.2 | 1.8   | 北茨城市    |
| -4.4       | 1.0  | -1.4                     | -0.7 | -0.3  | 5.6           | -0.2         | 4.0   | 2.5                  | 7.4                     | 8.6   | 10.4  | 0.8   | 笠間市     |
| -12.3      | 0.6  | 8.2                      | -1.1 | -0.1  | 3.9           | 0.1          | 0.3   | -1.1                 | 3.6                     | 7.1   | -0.5  | 0.9   | 取手市     |
| -7.3       | 1.1  | 9.4                      | 0.3  | 2.5   | -2.0          | -0.5         | 1.0   | -0.4                 | 4.3                     | 11.1  | 3.0   | 0.2   | 牛久市     |
| -3.3       | 1.1  | -0.6                     | 1.3  | -2.1  | 3.0           | 1.9          | -1.1  | -2.5                 | 2.1                     | -7.7  | -5.5  | -0.3  | つくば市    |
| -6.3       | -0.2 | -2.9                     | 0.0  | 2.2   | 3.2           | -1.1         | -3.3  | -4.6                 | -0.1                    | -7.0  | -5.6  | -0.4  | ひたちなか市  |
| -9.6       | 0.8  | 5.8                      | -2.4 | -0.6  | 4.1           | 2.0          | -9.7  | -11.0                | -6.7                    | -9.9  | -19.4 | -0.1  | 鹿嶋市     |
| -9.2       | 1.4  | 3.5                      | 0.4  | 1.6   | 4.6           | 2.7          | 3.9   | 2.4                  | 7.3                     | -12.8 | 9.9   | 2.2   | 潮来市     |
| -1.3       | 0.5  | 3.3                      | 0.3  | 1.5   | 4.1           | 5.4          | -4.7  | -6.1                 | -1.6                    | 5.2   | -9.6  | 1.5   | 守谷市     |
| -8.1       | 0.0  | -2.8                     | -0.8 | -3.8  | -1.8          | -1.4         | 6.3   | 4.8                  | 9.8                     | -10.9 | 20.8  | -1.2  | 常陸大宮市   |
| -8.1       | 0.8  | -2.1                     | -0.5 | -2.6  | -0.2          | 0.7          | 0.4   | -1.0                 | 3.7                     | -5.2  | 3.4   | -0.3  | 那珂市     |
| -7.5       | 3.3  | 0.8                      | 0.4  | 3.8   | 3.5           | -0.6         | -7.4  | -8.6                 | -4.3                    | -9.8  | -14.7 | -0.8  | 筑西市     |
| -2.9       | 2.8  | 25.7                     | -1.0 | -2.8  | 4.4           | 1.7          | 8.4   | 6.9                  | 11.9                    | 1.5   | 12.8  | 3.2   | 坂東市     |
| -0.5       | 1.1  | 10.9                     | -0.1 | -1.5  | 2.5           | 0.0          | 0.8   | -0.6                 | 4.1                     | -0.8  | -0.1  | 1.7   | 稲敷市     |
| 1.3        | 1.1  | 3.4                      | 0.2  | 4.3   | 3.6           | -0.0         | -7.6  | -8.9                 | -4.6                    | 33.3  | -16.5 | 1.3   | かすみがうら市 |
| 0.2        | 0.4  | 2.1                      | 0.3  | -0.5  | 0.3           | 0.1          | -1.1  | -2.4                 | 2.2                     | -12.0 | -1.8  | 0.2   | 桜川市     |
| -5.3       | 1.0  | 1.9                      | 1.3  | 1.2   | 2.0           | 2.0          | -2.8  | -4.1                 | 0.4                     | -6.1  | -2.6  | -2.9  | 神栖市     |
| -6.5       | 1.0  | 2.0                      | 0.3  | -1.6  | -0.3          | -2.9         | 2.4   | 1.0                  | 5.8                     | -3.7  | 11.6  | -0.2  | 行方市     |
| -3.2       | 0.9  | 2.5                      | 0.6  | -13.5 | 4.2           | 5.4          | -2.3  | -3.7                 | 0.9                     | -12.0 | 2.1   | 0.6   | 銚田市     |
| 2.3        | 1.7  | -6.1                     | 0.3  | 5.9   | 1.3           | -2.4         | 1.6   | 0.2                  | 5.0                     | -11.0 | 3.0   | 0.2   | つくばみらい市 |
| -11.4      | 1.1  | 5.4                      | -0.9 | -4.1  | 2.1           | 2.4          | -3.5  | -4.8                 | -0.3                    | -25.6 | -3.4  | 0.1   | 小美玉市    |
| 1.0        | 2.2  | 23.1                     | -0.3 | -18.0 | 3.8           | 4.1          | 3.2   | 1.8                  | 6.6                     | -7.5  | 20.2  | 0.8   | 茨城町     |
| -2.2       | -3.1 | -3.0                     | 0.4  | -2.5  | 1.4           | -1.7         | -2.3  | -3.7                 | 0.9                     | -0.3  | -5.5  | -2.0  | 大洗町     |
| -1.1       | 1.5  | 7.0                      | -0.3 | -1.9  | 2.4           | -0.8         | 8.9   | 7.4                  | 12.5                    | 90.0  | 12.4  | 1.4   | 城里町     |
| -2.8       | 1.2  | -2.6                     | 0.1  | 3.7   | 1.7           | 2.3          | -7.7  | -9.0                 | -4.7                    | 24.7  | -30.9 | -6.2  | 東海村     |
| 5.2        | 1.1  | -12.5                    | 0.7  | -5.2  | 2.1           | -4.0         | -1.2  | -2.6                 | 2.0                     | 14.3  | -6.2  | -0.7  | 大子町     |
| -2.7       | 0.2  | 3.4                      | -0.9 | 3.2   | 0.8           | -1.7         | 1.5   | 0.1                  | 4.8                     | -1.6  | 5.5   | -0.4  | 美浦村     |
| -3.2       | 6.3  | -6.4                     | -0.5 | 0.4   | 3.7           | -3.1         | -1.3  | -2.7                 | 1.9                     | -4.7  | -2.9  | 1.4   | 阿見町     |
| -13.2      | 1.0  | -1.3                     | -1.0 | -4.1  | -15.6         | -3.6         | -5.2  | -6.5                 | -2.0                    | -4.0  | -8.7  | -3.3  | 河内町     |
| -13.2      | 3.6  | 2.6                      | 0.8  | -0.6  | 4.5           | -1.3         | 5.4   | 3.9                  | 8.8                     | 44.6  | 0.9   | 1.5   | 八千代町    |
| 5.3        | 12.1 | 28.1                     | -5.6 | 7.6   | -2.4          | 8.1          | -3.5  | -4.9                 | -0.4                    | -6.2  | -4.9  | -0.2  | 五霞町     |
| -5.3       | -0.3 | 3.6                      | -0.3 | 0.4   | 5.1           | -4.0         | 3.2   | 1.7                  | 6.6                     | -8.9  | 8.4   | 0.8   | 境町      |
| -1.4       | 0.9  | 18.0                     | -1.0 | 8.1   | 1.2           | -1.1         | 1.6   | 0.2                  | 4.9                     | -18.8 | -2.5  | 3.4   | 利根町     |



1-3 経済活動別市町村内総生産(名目、対前年度増加率) 【令和2年度(2020)】

|         | 市町村内<br>総生産<br><br>(1)+(2)-(3) | 農林水産業 |      |        | 鉱業    | 製造業   | 電気・ガス<br>・水道・廃棄物<br>処理業 | 建設業  | 卸売・<br>小売業 | 運輸・郵便業 | 宿泊・飲食<br>サービス業 | 情報通信業 |       |
|---------|--------------------------------|-------|------|--------|-------|-------|-------------------------|------|------------|--------|----------------|-------|-------|
|         |                                | 農業    | 林業   | 水産業    |       |       |                         |      |            |        |                |       |       |
| 茨城県     | -2.1                           | 0.4   | 0.4  | 1.7    | 0.2   | -2.1  | -0.8                    | 2.6  | 3.8        | -6.6   | -13.7          | -37.2 | 1.1   |
| 県北地域    | 3.6                            | -4.5  | -7.3 | 2.0    | 0.7   | 2.7   | 14.7                    | 4.2  | 10.5       | -7.2   | -16.3          | -41.4 | 2.0   |
| 県央地域    | -3.4                           | -0.3  | -0.2 | -5.1   | -0.7  | -2.3  | -8.7                    | 7.5  | 8.7        | -6.9   | -15.5          | -38.2 | -0.1  |
| 鹿行地域    | -3.8                           | 3.4   | 3.7  | 0.4    | 0.3   | -0.0  | -4.6                    | 0.6  | -4.0       | -6.9   | -13.0          | -41.3 | 7.7   |
| 県南地域    | -3.1                           | -0.6  | -0.8 | 9.2    | -2.9  | -2.5  | -4.2                    | -0.5 | 3.3        | -6.1   | -14.2          | -34.8 | 3.6   |
| 県西地域    | -0.9                           | 0.2   | 0.2  | -16.3  | -20.0 | -3.5  | 1.4                     | -2.2 | -1.2       | -6.6   | -10.6          | -34.6 | -5.5  |
| 水戸市     | -2.2                           | -4.0  | -3.9 | -16.3  | -5.6  | -5.4  | 2.5                     | -6.6 | 10.1       | -6.8   | -17.8          | -38.1 | 1.4   |
| 日立市     | 3.6                            | -4.1  | -8.1 | -5.9   | 0.8   | -1.5  | 13.0                    | 6.9  | 13.7       | -7.3   | -15.5          | -39.9 | 2.3   |
| 土浦市     | -6.8                           | -0.5  | -0.4 | -16.3  | 1.9   | -2.6  | -17.6                   | 3.6  | 9.7        | -5.7   | -16.2          | -34.2 | -1.8  |
| 古河市     | 0.7                            | 2.2   | 2.2  | -      | -20.0 | -5.4  | 2.3                     | -4.3 | 8.3        | -6.4   | -8.5           | -34.4 | 10.8  |
| 石岡市     | 0.7                            | 1.9   | 1.2  | 11.1   | -0.6  | 7.4   | 5.7                     | -0.2 | 35.8       | -4.8   | -16.2          | -32.6 | -9.8  |
| 結城市     | -3.6                           | 0.8   | 0.8  | -      | -20.0 | 0.5   | -1.3                    | 2.1  | -20.1      | -7.4   | -11.9          | -30.6 | -3.6  |
| 龍ヶ崎市    | -13.3                          | -5.5  | -5.7 | 25.5   | -     | -     | -25.6                   | 0.9  | -0.9       | -4.3   | -18.8          | -33.3 | 51.3  |
| 下妻市     | -2.3                           | 0.9   | 0.9  | -      | -     | 0.5   | -0.4                    | -5.1 | 10.6       | -6.3   | -10.8          | -36.0 | 1.7   |
| 常総市     | -3.1                           | -1.7  | -1.8 | 25.5   | -20.0 | -     | -6.3                    | -2.8 | 50.4       | -5.8   | -10.4          | -35.9 | -2.9  |
| 常陸太田市   | -2.8                           | -7.7  | -9.5 | 2.0    | -20.0 | 11.3  | 3.3                     | -1.3 | 7.5        | -6.1   | -25.5          | -39.0 | -11.5 |
| 高萩市     | -4.5                           | -4.6  | -7.0 | 4.6    | -     | -28.2 | -4.4                    | 5.2  | -9.0       | -9.1   | -16.1          | -36.8 | -9.8  |
| 北茨城市    | 3.6                            | -1.3  | -9.7 | 5.4    | 0.8   | -14.6 | 12.4                    | 4.9  | -5.2       | -5.0   | -17.0          | -48.7 | -9.5  |
| 笠間市     | -3.3                           | 0.8   | 1.5  | -6.7   | -     | -4.2  | -5.5                    | 2.5  | 8.3        | -5.4   | -13.7          | -37.2 | -30.2 |
| 取手市     | -0.6                           | -5.0  | -5.0 | -      | -     | 0.5   | 7.6                     | 2.7  | -27.4      | -6.7   | -17.4          | -33.2 | -12.5 |
| 牛久市     | 5.5                            | 2.7   | 3.0  | -5.9   | -20.0 | -     | 48.4                    | -7.2 | -21.3      | -5.8   | -16.5          | -34.9 | 20.4  |
| つくば市    | -0.8                           | -0.4  | -0.5 | 25.5   | -20.0 | -5.0  | 18.5                    | -2.3 | -8.1       | -6.7   | -15.2          | -38.1 | -3.1  |
| ひたちなか市  | -9.6                           | 1.7   | 1.7  | -      | 0.8   | 0.5   | -14.0                   | -2.0 | -0.5       | -6.8   | -14.3          | -36.8 | -4.4  |
| 鹿嶋市     | -13.6                          | 3.6   | 3.7  | -      | 1.3   | 5.9   | -31.8                   | 4.0  | -4.2       | -6.8   | -5.0           | -35.6 | 7.3   |
| 潮来市     | -4.2                           | -5.4  | -5.8 | 25.5   | 1.9   | -10.3 | -2.1                    | -6.5 | 3.7        | -6.3   | -16.5          | -44.2 | -10.0 |
| 守谷市     | -3.6                           | -4.0  | -4.0 | -      | -     | -     | -8.8                    | -2.0 | 59.2       | -7.0   | -21.6          | -32.4 | 39.0  |
| 常陸大宮市   | 17.7                           | -7.2  | -7.7 | -2.4   | -     | 1.7   | 56.5                    | -0.7 | 14.8       | -7.9   | -14.7          | -37.9 | -8.9  |
| 那珂市     | -2.0                           | 1.5   | 1.2  | 25.5   | -     | -66.5 | 3.4                     | -0.5 | 2.3        | -5.6   | -12.6          | -31.5 | -2.2  |
| 筑西市     | -0.0                           | -3.1  | -3.2 | 25.5   | -     | 0.5   | 8.6                     | -4.7 | -6.3       | -6.7   | -11.8          | -36.9 | -42.5 |
| 坂東市     | -0.5                           | 4.0   | 4.0  | -      | -20.0 | -17.8 | 2.8                     | 3.3  | -26.1      | -8.8   | -9.9           | -33.7 | 0.6   |
| 稲敷市     | 3.1                            | -2.3  | -2.3 | 25.5   | -6.4  | -15.6 | 9.4                     | 4.4  | 29.6       | -4.4   | -11.0          | -34.8 | -32.1 |
| かすみがうら市 | -15.9                          | 0.4   | 0.5  | 9.8    | -3.6  | -21.9 | -33.2                   | 0.7  | 22.7       | -11.3  | -8.9           | -33.0 | 16.9  |
| 桜川市     | -1.9                           | -4.3  | -4.1 | -24.7  | -20.0 | -3.5  | -0.2                    | -4.9 | 13.3       | -7.9   | -9.3           | -33.7 | 12.5  |
| 神栖市     | -0.2                           | 6.4   | 9.8  | 25.5   | 0.9   | 2.7   | 4.6                     | -0.2 | -16.3      | -7.4   | -15.1          | -44.1 | 13.2  |
| 行方市     | -7.6                           | 3.9   | 4.3  | -16.3  | -5.9  | -5.7  | -24.7                   | 0.5  | -6.8       | -6.7   | -11.9          | -36.4 | -53.7 |
| 鉾田市     | -0.2                           | 2.3   | 2.3  | 0.4    | -5.3  | 14.8  | -11.5                   | 0.0  | 43.8       | -5.6   | -9.3           | -38.3 | -2.0  |
| つくばみらい市 | -6.6                           | -4.1  | -4.1 | -      | -     | -     | -8.4                    | -0.2 | -10.4      | -5.5   | -5.0           | -30.3 | 13.1  |
| 小美玉市    | -4.7                           | -0.2  | -0.2 | 0.4    | 0.5   | 0.5   | -3.6                    | 3.2  | -7.3       | -6.1   | -26.4          | -36.6 | 23.4  |
| 茨城町     | -4.5                           | -1.1  | -1.1 | -5.9   | 1.9   | -10.7 | 11.9                    | 3.4  | -30.7      | -9.7   | -17.2          | -39.0 | 20.1  |
| 大洗町     | -5.0                           | 6.2   | 6.6  | -      | 1.0   | -10.7 | -16.4                   | -0.7 | 1.8        | -8.3   | -2.3           | -52.2 | -9.9  |
| 城里町     | 6.9                            | -0.1  | 0.1  | -4.0   | -     | 13.7  | 5.7                     | 54.3 | 56.1       | -7.8   | -17.0          | -35.7 | -10.0 |
| 東海村     | 5.3                            | 4.7   | 4.7  | -      | -     | 34.0  | 26.9                    | 18.1 | 69.4       | -4.8   | 2.7            | -38.6 | -13.7 |
| 大子町     | -4.2                           | -1.7  | -3.3 | 4.0    | -     | 0.5   | -17.0                   | -8.5 | 62.0       | -8.4   | -10.6          | -51.1 | -13.1 |
| 美浦村     | 6.7                            | 1.1   | 0.9  | 25.5   | 1.9   | -5.4  | 49.5                    | 8.0  | -40.6      | -3.8   | -17.2          | -27.5 | -11.3 |
| 阿見町     | -2.6                           | 1.7   | 1.9  | -5.9   | 1.9   | 10.5  | -5.3                    | -0.6 | 41.8       | -4.6   | -8.8           | -30.9 | -13.0 |
| 河内町     | -0.2                           | -2.6  | -2.6 | -      | -     | 0.5   | 7.8                     | 8.8  | 23.1       | -10.7  | -10.1          | -36.2 | -     |
| 八千代町    | -7.4                           | -0.7  | -0.6 | -100.0 | -     | -     | -16.9                   | 2.9  | 10.7       | -3.3   | -10.7          | -38.3 | -10.0 |
| 五霞町     | 3.6                            | -2.6  | -2.6 | -      | -     | -     | 8.7                     | 1.9  | -23.5      | -11.9  | -12.6          | -29.1 | -     |
| 境町      | -3.5                           | 1.5   | 1.5  | -      | -     | -     | 4.1                     | 7.1  | -27.7      | -3.6   | -15.5          | -34.4 | 18.2  |
| 利根町     | -3.2                           | -4.9  | -4.9 | -      | -     | -     | -24.3                   | -3.3 | 12.3       | -10.4  | -7.3           | -28.6 | -2.5  |

主要系列表

(単位:%)

| 金融・<br>保険業 | 不動産業 | 専門・科学技術<br>業務支援<br>サービス業 | 公務   | 教育    | 保健衛生<br>・社会事業 | その他の<br>サービス | 小計    | 輸入品に<br>課される<br>税・関税 | (控除)<br>総資本形成<br>に係る消費税 | 第1次産業 | 第2次産業 | 第3次産業 |         |
|------------|------|--------------------------|------|-------|---------------|--------------|-------|----------------------|-------------------------|-------|-------|-------|---------|
|            |      |                          |      |       |               |              | (1)   | (2)                  | (3)                     |       |       |       |         |
| -0.2       | 0.9  | 0.5                      | -0.5 | -0.1  | -0.2          | -10.8        | -2.1  | -0.1                 | -0.1                    | 0.4   | -0.2  | -3.4  | 茨城県     |
| -2.9       | 1.1  | -2.0                     | -1.4 | -1.8  | -0.9          | -11.4        | 3.6   | 5.7                  | 5.8                     | -4.5  | 14.2  | -4.4  | 県北地域    |
| 0.2        | 0.5  | 0.6                      | 0.7  | -0.9  | 0.1           | -10.6        | -3.4  | -1.4                 | -1.4                    | -0.3  | -4.9  | -3.0  | 県央地域    |
| 0.2        | 1.2  | 0.9                      | -0.8 | -1.8  | 0.3           | -8.4         | -3.8  | -1.9                 | -1.9                    | 3.4   | -4.5  | -3.9  | 鹿行地域    |
| 0.5        | 1.0  | 0.2                      | -0.9 | 1.4   | -0.5          | -11.3        | -3.1  | -1.2                 | -1.1                    | -0.6  | -3.1  | -3.2  | 県南地域    |
| -0.9       | 1.1  | 3.2                      | -1.5 | -0.3  | 0.1           | -10.7        | -1.0  | 1.0                  | 1.1                     | 0.2   | 1.2   | -3.8  | 県西地域    |
| 1.0        | 0.3  | 2.9                      | 2.6  | -0.0  | -0.1          | -10.6        | -2.2  | -0.2                 | -0.1                    | -4.0  | 7.0   | -3.1  | 水戸市     |
| -1.6       | 1.4  | -2.0                     | -1.3 | -1.4  | -0.9          | -9.5         | 3.6   | 5.7                  | 5.7                     | -4.1  | 13.1  | -4.0  | 日立市     |
| -2.4       | 1.1  | 3.7                      | -0.9 | 0.6   | 1.9           | -11.6        | -6.8  | -5.0                 | -4.9                    | -0.5  | -13.8 | -3.9  | 土浦市     |
| -1.5       | 1.7  | -1.2                     | -2.4 | -1.0  | 1.8           | -10.5        | 0.7   | 2.7                  | 2.8                     | 2.2   | 2.5   | -3.3  | 古河市     |
| -0.3       | 0.9  | 1.6                      | -0.5 | -0.9  | -4.4          | -11.6        | 0.6   | 2.7                  | 2.7                     | 1.9   | 9.3   | -4.7  | 石岡市     |
| -3.5       | 0.1  | 7.8                      | -2.1 | -0.8  | -2.0          | -7.4         | -3.6  | -1.6                 | -1.6                    | 0.8   | -3.8  | -3.7  | 結城市     |
| -2.7       | 0.5  | 7.4                      | -0.2 | -0.8  | 0.2           | -13.7        | -13.3 | -11.5                | -11.5                   | -5.5  | -24.0 | -2.7  | 龍ヶ崎市    |
| -3.2       | 1.5  | -0.4                     | -2.6 | -1.9  | -0.4          | -9.3         | -2.3  | -0.3                 | -0.3                    | 0.9   | 0.9   | -4.8  | 下妻市     |
| -0.1       | 0.5  | -2.0                     | -1.4 | 0.6   | -2.4          | -12.8        | -3.1  | -1.2                 | -1.1                    | -1.7  | -2.2  | -4.4  | 常総市     |
| -4.8       | 1.5  | -0.2                     | -1.6 | -1.6  | -2.6          | -13.2        | -2.8  | -0.9                 | -0.8                    | -7.7  | 5.0   | -4.8  | 常陸太田市   |
| -12.0      | -0.6 | -3.2                     | -0.9 | -2.7  | 2.3           | -12.4        | -4.5  | -2.6                 | -2.6                    | -4.6  | -4.8  | -4.3  | 高萩市     |
| -3.6       | 0.8  | 0.2                      | -1.9 | -5.2  | 1.0           | -12.5        | 3.6   | 5.7                  | 5.7                     | -1.3  | 10.5  | -5.2  | 北茨城市    |
| -0.2       | 1.0  | 0.3                      | -2.3 | 0.3   | 2.6           | -10.7        | -3.4  | -1.4                 | -1.4                    | 0.8   | -2.4  | -4.0  | 笠間市     |
| -5.3       | 0.3  | 5.6                      | -2.1 | -1.0  | 0.7           | -10.5        | -0.6  | 1.4                  | 1.5                     | -5.0  | 3.1   | -3.4  | 取手市     |
| -0.1       | 1.0  | 7.4                      | -0.1 | -2.0  | -4.7          | -11.7        | 5.5   | 7.6                  | 7.7                     | 2.7   | 31.5  | -3.5  | 牛久市     |
| 4.4        | 1.0  | -0.6                     | -0.4 | 3.2   | -0.5          | -8.7         | -0.8  | 1.2                  | 1.2                     | -0.4  | 8.2   | -2.3  | つくば市    |
| -2.1       | -0.0 | -4.7                     | -1.0 | 1.1   | 0.3           | -12.3        | -9.6  | -7.8                 | -7.7                    | 1.7   | -13.0 | -5.6  | ひたちなか市  |
| 2.7        | 1.0  | 1.1                      | -3.3 | -1.5  | 1.0           | -8.6         | -13.6 | -11.8                | -11.8                   | 3.6   | -28.5 | -1.9  | 鹿嶋市     |
| -1.5       | 2.0  | 1.9                      | -1.3 | -2.1  | 3.2           | -9.6         | -4.2  | -2.3                 | -2.3                    | -5.4  | -0.9  | -5.6  | 潮来市     |
| 2.6        | 0.7  | 1.9                      | -1.3 | 3.3   | 0.4           | -7.9         | -3.6  | -1.7                 | -1.6                    | -4.0  | -3.3  | -4.0  | 守谷市     |
| -1.5       | 0.6  | -2.0                     | -2.0 | 1.1   | -3.6          | -14.2        | 17.7  | 20.1                 | 20.1                    | -7.2  | 51.0  | -5.2  | 常陸大宮市   |
| -2.0       | 1.0  | -0.4                     | -1.1 | 1.1   | -2.5          | -9.3         | -2.0  | -0.1                 | -0.0                    | 1.5   | 3.0   | -3.4  | 那珂市     |
| 1.4        | 1.0  | 0.1                      | -0.3 | 1.4   | 0.3           | -11.4        | -0.0  | 2.0                  | 2.0                     | -3.1  | 6.7   | -4.9  | 筑西市     |
| 1.7        | 2.6  | 19.4                     | -2.2 | -0.8  | 1.5           | -9.2         | -0.6  | 1.4                  | 1.5                     | 4.0   | -0.4  | -1.3  | 坂東市     |
| 1.2        | 1.1  | 10.3                     | -1.3 | 4.2   | -0.4          | -13.3        | 3.1   | 5.2                  | 5.2                     | -2.3  | 12.4  | -3.0  | 稲敷市     |
| -3.3       | 1.9  | 3.0                      | -1.5 | 2.2   | 3.1           | -10.8        | -16.0 | -14.3                | -14.2                   | 0.4   | -29.1 | -2.8  | かすみがうら市 |
| -4.8       | 0.9  | 0.4                      | -0.7 | -0.2  | -1.9          | -10.6        | -1.9  | 0.1                  | 0.1                     | -4.3  | 1.5   | -3.8  | 桜川市     |
| 2.2        | 1.3  | 0.7                      | 0.1  | -3.2  | -1.0          | -6.4         | -0.2  | 1.8                  | 1.9                     | 6.4   | 3.0   | -4.9  | 神栖市     |
| -3.6       | 0.7  | 0.6                      | -0.8 | -1.2  | -2.3          | -14.2        | -7.6  | -5.8                 | -5.7                    | 3.9   | -20.5 | -3.9  | 行方市     |
| -7.6       | 1.4  | 1.9                      | 0.3  | -0.4  | 2.7           | -6.6         | -0.3  | 1.8                  | 1.8                     | 2.3   | 3.0   | -2.6  | 銚田市     |
| 1.3        | 2.4  | -12.5                    | -0.3 | 0.3   | -0.4          | -13.6        | -6.6  | -4.7                 | -4.6                    | -4.1  | -8.6  | -3.9  | つくばみらい市 |
| -7.7       | 2.0  | 7.2                      | -3.2 | 4.6   | -0.1          | -8.0         | -4.7  | -2.7                 | -2.7                    | -0.2  | -4.1  | -5.6  | 小美玉市    |
| -4.5       | 1.0  | 19.0                     | -1.1 | -22.9 | 0.1           | -5.0         | -4.5  | -2.6                 | -2.5                    | -1.1  | -4.4  | -4.9  | 茨城町     |
| -7.3       | -1.7 | -1.2                     | -1.2 | -3.4  | -1.1          | -15.3        | -5.1  | -3.1                 | -3.1                    | 6.2   | -9.4  | -4.8  | 大洗町     |
| -7.7       | 2.1  | 4.9                      | 0.2  | 0.3   | 0.6           | -13.9        | 6.9   | 9.1                  | 9.1                     | -0.1  | 20.7  | 1.2   | 城里町     |
| 3.9        | 0.3  | -0.9                     | -2.2 | 0.2   | -0.9          | -7.5         | 5.3   | 7.4                  | 7.5                     | 4.7   | 55.5  | 2.7   | 東海村     |
| -1.5       | 2.2  | -16.5                    | -0.5 | -2.5  | -0.2          | -14.5        | -4.2  | -2.2                 | -2.2                    | -1.7  | -0.2  | -5.9  | 大子町     |
| -8.7       | -1.2 | 1.9                      | 0.0  | -8.1  | -1.6          | -16.8        | 6.7   | 8.8                  | 8.9                     | 1.1   | 34.1  | -7.7  | 美浦村     |
| -4.6       | 1.1  | -8.2                     | -2.2 | 1.6   | 0.1           | -14.2        | -2.6  | -0.7                 | -0.6                    | 1.7   | -1.7  | -4.2  | 阿見町     |
| -5.0       | 0.1  | 0.5                      | -3.4 | -2.5  | -18.9         | -11.1        | -0.2  | 1.8                  | 1.8                     | -2.6  | 10.7  | -5.8  | 河内町     |
| -1.8       | 1.3  | 1.0                      | -0.5 | -2.6  | 2.9           | -11.2        | -7.5  | -5.6                 | -5.5                    | -0.7  | -14.3 | -2.4  | 八千代町    |
| -2.6       | 0.1  | 22.1                     | -5.9 | 5.6   | -3.0          | 2.6          | 3.6   | 5.7                  | 5.7                     | -2.6  | 7.2   | -4.3  | 五霞町     |
| -5.4       | -0.2 | 1.9                      | -0.4 | -0.6  | 0.8           | -16.6        | -3.5  | -1.5                 | -1.5                    | 1.5   | -3.3  | -3.8  | 境町      |
| -6.3       | 1.5  | 16.7                     | -0.9 | 1.3   | 0.2           | -10.0        | -3.2  | -1.3                 | -1.2                    | -4.9  | -11.1 | -1.3  | 利根町     |

1-3 経済活動別市町村内総生産(名目、対前年度増加率) 【令和3年度(2021)】

|         | 市町村内<br>総生産<br>(1)+(2)-(3) | 農林水産業 |       |       | 鉱業    | 製造業    | 電気・ガス<br>・水道・廃棄物<br>処理業 | 建設業   | 卸売・<br>小売業 | 運輸・郵便業 | 宿泊・飲食<br>サービス業 | 情報通信業 |        |
|---------|----------------------------|-------|-------|-------|-------|--------|-------------------------|-------|------------|--------|----------------|-------|--------|
|         |                            | 農業    | 林業    | 水産業   |       |        |                         |       |            |        |                |       |        |
| 茨城県     | 5.7                        | -7.0  | -7.6  | 7.5   | 1.1   | -5.2   | 12.0                    | -14.5 | 14.0       | 5.2    | -1.4           | -3.4  | 0.1    |
| 県北地域    | 8.0                        | -2.8  | -6.4  | 6.3   | 2.3   | -0.3   | 14.2                    | 1.4   | 14.4       | 4.4    | -4.2           | -4.9  | 12.4   |
| 県央地域    | 3.7                        | -4.5  | -4.6  | 1.5   | -3.5  | -5.1   | 17.4                    | -25.6 | 0.4        | 6.3    | -5.8           | -3.2  | -2.6   |
| 鹿行地域    | 17.2                       | -4.9  | -5.5  | -2.3  | 1.3   | -2.3   | 41.9                    | -31.1 | 13.9       | 4.9    | 2.9            | -3.9  | -11.4  |
| 県南地域    | 4.6                        | -8.6  | -9.1  | 16.1  | -7.1  | -6.9   | 5.0                     | 1.6   | 21.5       | 4.7    | -0.3           | -3.2  | 3.9    |
| 県西地域    | 2.9                        | -10.6 | -10.6 | 8.5   | -18.6 | -6.7   | 2.6                     | -0.9  | 20.8       | 4.7    | 0.1            | -2.8  | -18.9  |
| 水戸市     | 4.0                        | -8.7  | -8.8  | -2.3  | -8.6  | -14.9  | 25.8                    | -3.9  | 4.1        | 7.1    | -5.3           | -3.7  | -4.6   |
| 日立市     | 14.1                       | 3.3   | 3.6   | 8.5   | 2.4   | -2.8   | 27.2                    | 8.5   | 6.8        | 5.1    | -4.4           | -5.7  | 12.5   |
| 土浦市     | 5.6                        | -8.3  | -8.6  | 30.2  | -4.5  | -8.9   | 17.3                    | -0.3  | -5.9       | 5.9    | -5.0           | -2.3  | 0.0    |
| 古河市     | 4.4                        | -14.2 | -14.2 | -     | -18.6 | -2.8   | 4.0                     | 0.3   | 36.6       | 4.3    | 2.6            | -2.6  | -0.9   |
| 石岡市     | -0.7                       | -2.0  | -3.3  | 15.7  | -5.8  | 1.9    | -1.6                    | -7.7  | -12.6      | 5.1    | -5.8           | -1.6  | 3.8    |
| 結城市     | 3.5                        | -14.0 | -14.0 | -     | -18.6 | 29.6   | 7.8                     | -5.7  | -7.9       | 4.9    | -0.9           | 0.7   | -1.8   |
| 龍ヶ崎市    | 6.1                        | -17.2 | -17.5 | 30.2  | -     | -      | 7.1                     | -5.9  | 48.8       | 3.7    | -4.6           | -1.9  | 4.6    |
| 下妻市     | 5.0                        | -5.6  | -5.6  | -     | -     | -51.4  | 0.2                     | 1.7   | 74.4       | 4.8    | -1.7           | -3.7  | 15.6   |
| 常総市     | 11.4                       | -12.2 | -12.4 | 30.2  | -18.6 | -      | 19.6                    | 0.6   | 22.7       | 5.2    | -0.8           | -3.5  | 18.4   |
| 常陸太田市   | 1.3                        | -8.6  | -11.9 | 6.8   | -18.6 | 7.6    | 7.8                     | -9.8  | 5.3        | 3.4    | -2.8           | -5.0  | 5.2    |
| 高萩市     | 10.0                       | -4.5  | -7.0  | 4.2   | -     | -61.1  | 15.5                    | 11.6  | 42.9       | 3.2    | -4.5           | -4.3  | 7.3    |
| 北茨城市    | 9.6                        | 1.4   | -4.9  | 11.6  | 2.4   | -8.5   | 12.8                    | -12.2 | 41.4       | 3.3    | -2.9           | -4.4  | 6.4    |
| 笠間市     | 1.9                        | -2.6  | -2.7  | -1.2  | -     | -8.0   | 2.7                     | 3.4   | -8.5       | 4.2    | -1.4           | -1.2  | -5.9   |
| 取手市     | 1.7                        | -18.7 | -18.7 | -     | -     | -100.0 | -1.5                    | -1.2  | 16.3       | 4.1    | 2.7            | -4.7  | 1.5    |
| 牛久市     | 3.7                        | -3.9  | -4.5  | 30.2  | -18.6 | -      | 1.8                     | 19.4  | 10.9       | 3.3    | 0.9            | -7.1  | -1.5   |
| つくば市    | 7.0                        | -15.1 | -15.2 | 30.2  | -18.6 | -5.6   | 10.0                    | 4.6   | 56.2       | 5.0    | 1.2            | -3.4  | 1.7    |
| ひたちなか市  | 8.4                        | -3.7  | -3.8  | -     | 2.4   | -2.8   | 16.6                    | 2.7   | -9.5       | 4.5    | -3.3           | -3.1  | 7.4    |
| 鹿嶋市     | 82.8                       | -13.1 | -13.7 | -     | -0.2  | -0.3   | 263.6                   | -1.8  | 7.9        | 4.8    | 3.9            | -3.3  | -18.6  |
| 潮来市     | 3.2                        | -11.3 | -11.9 | 30.2  | -4.5  | -6.7   | 4.2                     | 0.9   | 12.7       | 4.5    | -2.1           | -6.4  | -100.0 |
| 守谷市     | -0.1                       | -9.5  | -9.5  | -     | -     | -      | -3.6                    | -2.3  | -12.6      | 3.7    | -0.7           | -3.3  | 70.1   |
| 常陸大宮市   | -19.6                      | -1.9  | -2.1  | 0.4   | -     | -1.6   | -42.2                   | -9.3  | 7.2        | 3.7    | -4.8           | -2.3  | 27.1   |
| 那珂市     | 3.1                        | -12.6 | -13.3 | 30.2  | -     | -100.0 | 9.6                     | -3.2  | 11.1       | 4.2    | -4.0           | 0.7   | 10.5   |
| 筑西市     | 6.8                        | -8.1  | -8.1  | 30.2  | -     | 0.0    | 14.3                    | -3.4  | 17.2       | 4.9    | -0.2           | -4.3  | -89.2  |
| 坂東市     | -18.3                      | -10.2 | -10.2 | -     | -18.6 | -35.2  | -36.5                   | 2.9   | -18.0      | 4.8    | 1.0            | -0.7  | 8.5    |
| 稲敷市     | -5.8                       | -11.7 | -11.9 | 30.2  | -9.1  | -16.7  | -13.2                   | 1.4   | -30.6      | 3.6    | 3.6            | -4.5  | -100.0 |
| かすみがうら市 | 3.2                        | -1.2  | -1.1  | 11.6  | -7.4  | -58.3  | 1.1                     | -9.9  | 30.6       | 5.1    | 1.3            | -1.6  | 5.2    |
| 桜川市     | 2.7                        | -10.6 | -10.6 | -13.2 | -18.6 | -6.9   | 6.1                     | -7.5  | 12.7       | 3.8    | 3.1            | -4.0  | 15.8   |
| 神栖市     | 0.8                        | -4.8  | -8.8  | 30.2  | 2.3   | -2.8   | 4.4                     | -45.9 | 17.3       | 5.5    | 4.2            | -4.1  | 14.5   |
| 行方市     | 3.4                        | -6.0  | -5.8  | -34.9 | -8.7  | -4.9   | 16.3                    | -0.3  | 13.0       | 4.2    | -2.4           | -5.0  | -45.6  |
| 鉾田市     | 3.9                        | -3.6  | -3.5  | -2.3  | -7.9  | 21.5   | 22.2                    | -1.6  | 14.3       | 4.1    | -1.4           | -1.3  | -57.5  |
| つくばみらい市 | 13.8                       | -18.8 | -18.8 | -     | -     | -      | 24.9                    | -8.3  | 12.6       | 4.1    | 6.7            | -3.3  | 18.1   |
| 小美玉市    | 7.5                        | -4.1  | -4.3  | 13.9  | -5.2  | -13.6  | 21.1                    | -1.5  | 1.9        | 5.7    | -6.5           | -2.4  | 9.0    |
| 茨城町     | 5.2                        | -3.3  | -3.3  | -13.2 | -4.5  | -2.8   | -11.1                   | 0.5   | 74.8       | 8.2    | -6.7           | -6.2  | -22.4  |
| 大洗町     | 9.4                        | -4.0  | -4.4  | -     | 1.2   | -2.8   | 162.6                   | -1.6  | 0.1        | 4.1    | -14.3          | -3.8  | 6.7    |
| 城里町     | -1.3                       | -3.1  | -3.2  | 0.2   | -     | 11.8   | 12.4                    | -34.7 | -19.3      | 2.8    | -13.1          | -6.3  | 3.4    |
| 東海村     | -8.3                       | -3.4  | -3.4  | -     | -     | 45.8   | 98.7                    | -49.9 | -15.5      | 4.3    | -13.7          | -6.3  | -0.6   |
| 大子町     | 4.5                        | -8.2  | -13.1 | 7.8   | -     | -19.0  | 13.9                    | -2.5  | 28.9       | 3.0    | -3.2           | -2.1  | 15.8   |
| 美浦村     | 5.2                        | -8.7  | -9.3  | 30.2  | -4.5  | 3.3    | 6.5                     | 1.2   | 11.6       | 3.3    | -10.8          | -0.0  | -2.0   |
| 阿見町     | 2.4                        | -10.8 | -10.8 | -13.2 | -4.5  | -11.6  | -1.4                    | -3.2  | 35.8       | 3.3    | 5.1            | -3.6  | 1.6    |
| 河内町     | -0.3                       | -15.6 | -15.6 | -     | -     | -2.8   | 6.8                     | -5.2  | 21.2       | 5.8    | -4.3           | -0.4  | -      |
| 八千代町    | 1.7                        | -9.5  | -9.5  | -     | -     | -      | 6.4                     | 2.2   | -2.6       | 4.9    | -1.7           | -15.0 | -22.4  |
| 五霞町     | 2.4                        | -15.3 | -15.3 | -     | -     | -      | -2.0                    | -2.5  | 134.6      | 7.4    | -3.8           | -2.4  | -      |
| 境町      | 3.4                        | -14.8 | -14.8 | -     | -     | -      | 11.0                    | 2.7   | -2.6       | 4.2    | -4.0           | -3.0  | -43.7  |
| 利根町     | 4.3                        | -26.7 | -26.7 | -     | -     | -      | 11.0                    | 5.9   | 14.9       | 3.2    | -1.2           | -0.5  | 19.3   |

主要系列表

(単位:%)

| 金融・<br>保険業 | 不動産業 | 専門・科学技術<br>業務支援<br>サービス業 | 公務   | 教育    | 保健衛生<br>・社会事業 | その他の<br>サービス | 小計    | 輸入品に<br>課される<br>税・関税 | (控除)<br>総資本形成<br>に係る消費税 | 第1次産業 | 第2次産業 | 第3次産業 |         |
|------------|------|--------------------------|------|-------|---------------|--------------|-------|----------------------|-------------------------|-------|-------|-------|---------|
|            |      |                          |      |       |               |              | (1)   | (2)                  | (3)                     |       |       |       |         |
| 6.6        | 1.4  | 4.2                      | -2.1 | -0.2  | 4.5           | 5.3          | 5.6   | 23.1                 | 15.7                    | -7.0  | 12.2  | 1.6   | 茨城県     |
| 4.2        | 1.1  | 0.2                      | -2.4 | -0.6  | 3.5           | 4.1          | 7.8   | 25.7                 | 18.1                    | -2.8  | 14.2  | 2.0   | 県北地域    |
| 6.4        | 1.2  | 4.4                      | -1.5 | -1.9  | 4.5           | 4.8          | 3.5   | 20.7                 | 13.5                    | -4.5  | 13.1  | 0.5   | 県央地域    |
| 7.4        | 1.4  | 4.8                      | -2.4 | 0.8   | 4.6           | 5.8          | 17.0  | 36.4                 | 28.2                    | -4.9  | 38.9  | -1.9  | 鹿行地域    |
| 7.3        | 1.5  | 4.0                      | -2.2 | 0.6   | 4.8           | 6.6          | 4.4   | 21.8                 | 14.5                    | -8.6  | 7.6   | 3.1   | 県南地域    |
| 6.6        | 1.5  | 6.1                      | -2.6 | 0.3   | 4.5           | 3.8          | 2.7   | 19.8                 | 12.6                    | -10.6 | 4.0   | 1.9   | 県西地域    |
| 7.0        | 1.4  | 6.2                      | -0.1 | 0.4   | 4.3           | 3.9          | 3.8   | 21.1                 | 13.8                    | -8.7  | 12.7  | 2.8   | 水戸市     |
| 5.0        | 1.6  | 0.3                      | -2.2 | -1.7  | 4.3           | 4.0          | 13.9  | 32.8                 | 24.8                    | 3.3   | 25.3  | 3.1   | 日立市     |
| 3.3        | 1.6  | 6.7                      | -3.2 | 0.3   | 7.3           | 3.8          | 5.4   | 23.0                 | 15.6                    | -8.3  | 13.2  | 2.6   | 土浦市     |
| 5.3        | 1.2  | 1.9                      | -4.2 | 0.9   | 6.2           | 5.8          | 4.3   | 21.6                 | 14.3                    | -14.2 | 5.3   | 2.3   | 古河市     |
| 5.7        | 0.9  | 3.7                      | -1.0 | 1.1   | -0.6          | 3.8          | -0.9  | 15.6                 | 8.7                     | -2.0  | -3.2  | 0.8   | 石岡市     |
| 4.5        | 1.5  | 10.3                     | -2.7 | -0.7  | 2.5           | 4.0          | 3.3   | 20.5                 | 13.3                    | -14.0 | 6.1   | 2.2   | 結城市     |
| 4.7        | 0.1  | 9.3                      | -1.6 | -0.9  | 5.4           | 6.6          | 5.9   | 23.6                 | 16.1                    | -17.2 | 10.7  | 2.6   | 龍ヶ崎市    |
| 3.7        | 1.7  | 2.5                      | -3.6 | 0.4   | 4.0           | 3.9          | 4.9   | 22.3                 | 15.0                    | -5.6  | 9.9   | 1.8   | 下妻市     |
| 8.3        | 0.7  | 0.4                      | -2.8 | -2.1  | 1.0           | 4.9          | 11.2  | 29.7                 | 21.9                    | -12.2 | 19.9  | 1.1   | 常総市     |
| 3.2        | 1.2  | 0.5                      | -2.9 | -0.8  | 0.0           | 3.5          | 1.2   | 18.0                 | 10.9                    | -8.6  | 6.9   | -0.2  | 常陸太田市   |
| -6.3       | -0.4 | -1.4                     | -1.4 | 4.2   | 7.2           | 4.4          | 9.8   | 28.1                 | 20.4                    | -4.5  | 17.6  | 2.3   | 高萩市     |
| 4.4        | 1.6  | 4.8                      | -2.6 | 5.2   | 4.8           | 2.4          | 9.4   | 27.6                 | 19.9                    | 1.4   | 15.4  | 0.8   | 北茨城市    |
| 6.6        | 1.6  | 1.8                      | -2.7 | -0.8  | 7.6           | 5.9          | 1.7   | 18.6                 | 11.5                    | -2.6  | -0.2  | 2.9   | 笠間市     |
| 0.4        | 0.8  | 7.8                      | -2.9 | -0.2  | 6.2           | 5.3          | 1.5   | 18.4                 | 11.3                    | -18.7 | 0.2   | 2.8   | 取手市     |
| 9.2        | 2.1  | 9.4                      | -1.8 | -0.7  | -0.3          | 5.1          | 3.6   | 20.8                 | 13.5                    | -3.9  | 3.1   | 3.9   | 牛久市     |
| 11.5       | 2.3  | 3.6                      | -1.6 | 0.7   | 5.9           | 7.0          | 6.8   | 24.6                 | 17.1                    | -15.1 | 25.1  | 3.6   | つくば市    |
| 5.0        | 0.7  | -2.6                     | -2.6 | -4.2  | 5.1           | 4.7          | 8.2   | 26.2                 | 18.6                    | -3.7  | 14.3  | 1.6   | ひたちなか市  |
| 9.7        | 1.5  | 8.5                      | -4.9 | -0.8  | 6.0           | 7.9          | 82.5  | 112.8                | 100.0                   | -13.1 | 222.0 | 2.6   | 鹿嶋市     |
| 7.8        | 0.6  | 4.2                      | -3.8 | 1.5   | 7.2           | 7.0          | 3.0   | 20.1                 | 12.9                    | -11.3 | 6.1   | 2.1   | 潮来市     |
| 9.7        | 1.7  | 4.4                      | -1.7 | 2.6   | 6.4           | 12.6         | -0.3  | 16.3                 | 9.3                     | -9.5  | -4.8  | 5.1   | 守谷市     |
| 6.5        | 0.3  | -4.3                     | -3.0 | -3.6  | -1.2          | 7.7          | -19.7 | -6.3                 | -12.0                   | -1.9  | -37.3 | -0.1  | 常陸大宮市   |
| 7.1        | 0.5  | 4.1                      | -2.7 | -3.1  | 0.6           | 3.7          | 2.9   | 20.0                 | 12.8                    | -12.6 | 10.0  | 1.2   | 那珂市     |
| 9.1        | 1.3  | 3.5                      | -1.4 | 2.9   | 4.9           | 1.6          | 6.6   | 24.4                 | 16.9                    | -8.1  | 14.6  | 0.6   | 筑西市     |
| 9.7        | 4.7  | 19.0                     | -2.7 | -1.5  | 5.7           | 6.1          | -18.4 | -4.8                 | -10.5                   | -10.2 | -34.9 | 5.4   | 坂東市     |
| 7.6        | 1.0  | 12.0                     | -2.6 | -3.8  | 4.3           | 10.1         | -6.0  | 9.7                  | 3.1                     | -11.7 | -16.3 | 3.1   | 稲敷市     |
| 4.3        | 1.7  | 5.0                      | -1.6 | 4.3   | 2.3           | 6.0          | 3.0   | 20.2                 | 13.0                    | -1.2  | 4.7   | 2.1   | かすみがうら市 |
| 3.1        | 0.5  | 6.5                      | -1.4 | -0.5  | 1.6           | 3.4          | 2.6   | 19.6                 | 12.4                    | -10.6 | 6.2   | 1.1   | 桜川市     |
| 9.5        | 1.5  | 3.7                      | -1.0 | 1.6   | 4.1           | 3.4          | 0.6   | 17.4                 | 10.3                    | -4.8  | 5.2   | -6.0  | 神栖市     |
| 0.6        | 1.3  | 1.5                      | -2.5 | 1.6   | 0.2           | 2.0          | 3.2   | 20.4                 | 13.2                    | -6.0  | 15.3  | 0.6   | 行方市     |
| -0.2       | 1.7  | 4.8                      | -1.2 | 1.3   | 4.5           | 10.3         | 3.7   | 21.0                 | 13.7                    | -3.6  | 19.3  | 0.4   | 銚田市     |
| 7.4        | 1.9  | -13.5                    | -1.0 | 2.8   | 0.3           | 3.2          | 13.6  | 32.5                 | 24.6                    | -18.8 | 23.8  | 1.6   | つくばみらい市 |
| -2.4       | 1.5  | 8.4                      | -6.0 | 0.1   | 3.0           | 6.8          | 7.3   | 25.2                 | 17.7                    | -4.1  | 18.2  | 0.5   | 小美玉市    |
| -2.7       | 2.4  | 19.9                     | -2.2 | -27.9 | 6.0           | 6.7          | 5.0   | 22.4                 | 15.1                    | -3.3  | 12.7  | 3.9   | 茨城町     |
| -4.8       | -1.4 | 3.2                      | -1.9 | 1.8   | 2.3           | 8.2          | 9.3   | 27.4                 | 19.8                    | -4.0  | 92.3  | 1.2   | 大洗町     |
| -5.1       | 1.0  | 4.4                      | -1.9 | 0.2   | 2.8           | 7.8          | -1.5  | 14.9                 | 8.0                     | -3.1  | 0.3   | -2.3  | 城里町     |
| 11.5       | 0.9  | 3.6                      | -2.7 | -0.7  | 3.4           | 5.4          | -8.5  | 6.8                  | 0.3                     | -3.4  | 14.7  | -10.3 | 東海村     |
| 10.5       | 0.4  | -15.2                    | -2.1 | -0.1  | 3.6           | -1.2         | 4.4   | 21.7                 | 14.4                    | -8.2  | 18.9  | 0.1   | 大子町     |
| 1.1        | -1.8 | 5.0                      | -1.6 | -0.2  | 2.6           | 13.7         | 5.1   | 22.5                 | 15.2                    | -8.7  | 6.9   | 4.1   | 美浦村     |
| 1.1        | 1.1  | -4.5                     | -3.1 | 1.4   | 6.1           | 3.7          | 2.2   | 19.2                 | 12.1                    | -10.8 | 2.7   | 1.8   | 阿見町     |
| -16.2      | 0.6  | 3.1                      | -4.6 | -2.6  | -26.8         | 1.3          | -0.4  | 16.1                 | 9.1                     | -15.6 | 9.9   | -4.3  | 河内町     |
| 6.1        | 1.1  | 3.5                      | -1.5 | -1.5  | 4.4           | 1.6          | 1.6   | 18.4                 | 11.3                    | -9.5  | 5.3   | 1.6   | 八千代町    |
| 8.8        | 0.9  | 21.6                     | -2.3 | 3.3   | -4.3          | 0.7          | 2.2   | 19.2                 | 12.1                    | -15.3 | 2.5   | 1.8   | 五霞町     |
| -0.2       | 0.4  | 4.2                      | -1.4 | -1.6  | 7.7           | -4.2         | 3.2   | 20.3                 | 13.1                    | -14.8 | 8.7   | 0.6   | 境町      |
| 14.7       | 2.3  | 14.8                     | -1.1 | 6.0   | -0.5          | -0.9         | 4.2   | 21.5                 | 14.2                    | -26.7 | 12.8  | 3.3   | 利根町     |

1-4 経済活動別市町村内総生産(名目、寄与度) 【平成29年度(2017)】

|         | 市町村内<br>総生産<br><br>(1)+(2)-(3) | 農林水産業 |      |      | 鉱業   | 製造業  | 電気・ガス<br>・水道・廃棄物<br>処理業 | 建設業  | 卸売・<br>小売業 | 運輸・郵便業 | 宿泊・飲食<br>サービス業 | 情報通信業 |      |
|---------|--------------------------------|-------|------|------|------|------|-------------------------|------|------------|--------|----------------|-------|------|
|         |                                | 農業    | 林業   | 水産業  |      |      |                         |      |            |        |                |       |      |
| 茨城県     | 6.4                            | 0.0   | -0.0 | -0.0 | 0.0  | 0.0  | 4.8                     | 0.1  | 0.1        | 0.2    | 0.3            | 0.1   | -0.0 |
| 県北地域    | 4.4                            | 0.1   | 0.0  | 0.0  | 0.1  | 0.0  | 3.8                     | 0.1  | -0.4       | 0.1    | 0.1            | 0.1   | 0.3  |
| 県央地域    | 2.8                            | 0.0   | 0.0  | -0.0 | 0.0  | 0.0  | 1.3                     | 0.2  | -0.1       | 0.4    | 0.3            | 0.1   | -0.1 |
| 鹿行地域    | 2.7                            | -0.1  | -0.2 | -0.0 | 0.1  | 0.0  | 1.3                     | 0.3  | 0.3        | 0.1    | 0.1            | 0.0   | -0.0 |
| 県南地域    | 4.7                            | 0.0   | 0.0  | 0.0  | 0.0  | 0.0  | 2.9                     | 0.0  | 0.2        | 0.2    | 0.3            | 0.1   | -0.0 |
| 県西地域    | 18.0                           | 0.0   | 0.0  | -0.0 | -0.0 | 0.0  | 15.9                    | 0.0  | 0.7        | 0.2    | 0.5            | 0.1   | -0.1 |
| 水戸市     | 2.7                            | 0.0   | 0.0  | -0.0 | 0.0  | 0.0  | -0.0                    | 0.1  | 0.5        | 0.8    | 0.2            | 0.1   | -0.2 |
| 日立市     | 6.8                            | 0.0   | 0.0  | 0.0  | 0.0  | 0.0  | 6.1                     | 0.1  | -0.7       | 0.1    | 0.2            | 0.1   | 0.6  |
| 土浦市     | 12.2                           | -0.1  | -0.1 | -0.0 | 0.0  | 0.0  | 9.0                     | -0.0 | 1.3        | 0.5    | 0.3            | 0.1   | -0.0 |
| 古河市     | 48.9                           | -0.0  | -0.0 | 0.0  | -0.0 | 0.0  | 47.8                    | 0.1  | -0.5       | 0.2    | 0.6            | 0.1   | 0.0  |
| 石岡市     | 1.2                            | 0.2   | 0.2  | 0.0  | 0.0  | 0.0  | -0.1                    | 0.1  | 0.2        | 0.4    | 0.2            | 0.1   | -0.0 |
| 結城市     | 4.0                            | -0.1  | -0.1 | 0.0  | -0.0 | 0.0  | 3.1                     | 0.0  | -0.2       | 0.2    | 0.3            | 0.2   | 0.0  |
| 龍ヶ崎市    | 1.8                            | 0.0   | 0.0  | -0.0 | 0.0  | 0.0  | 0.9                     | -0.2 | -0.7       | 0.3    | 0.1            | 0.2   | 0.3  |
| 下妻市     | 3.0                            | 0.1   | 0.1  | -0.0 | 0.0  | 0.0  | 2.9                     | 0.0  | -1.5       | 0.3    | 0.5            | 0.1   | 0.0  |
| 常総市     | 6.9                            | 0.0   | 0.0  | 0.0  | -0.0 | 0.0  | 4.6                     | -0.0 | 1.3        | 0.2    | 0.5            | 0.0   | 0.0  |
| 常陸太田市   | 0.1                            | 0.1   | 0.1  | 0.0  | -0.0 | 0.0  | -0.6                    | -0.1 | 0.1        | 0.1    | 0.0            | 0.0   | -0.0 |
| 高萩市     | 1.5                            | -0.0  | -0.0 | 0.0  | 0.0  | -0.0 | 1.4                     | 0.1  | -0.2       | -0.1   | 0.1            | 0.1   | -0.0 |
| 北茨城市    | 5.8                            | 0.4   | 0.0  | 0.0  | 0.4  | -0.0 | 4.0                     | 0.1  | 0.6        | 0.1    | 0.1            | 0.0   | -0.0 |
| 笠間市     | 0.2                            | 0.1   | 0.1  | -0.0 | 0.0  | 0.0  | 0.6                     | 0.1  | -2.1       | 0.2    | 0.3            | 0.2   | -0.0 |
| 取手市     | 1.3                            | 0.0   | 0.0  | 0.0  | 0.0  | 0.0  | -0.1                    | 0.2  | 0.2        | 0.1    | 0.2            | 0.1   | -0.0 |
| 牛久市     | 1.1                            | -0.0  | -0.0 | 0.0  | -0.0 | 0.0  | 0.5                     | -0.5 | -0.6       | 0.2    | 0.3            | 0.1   | 0.2  |
| つくば市    | 4.0                            | -0.0  | -0.0 | -0.0 | -0.0 | 0.0  | 1.3                     | 0.1  | 0.9        | 0.2    | 0.2            | 0.1   | -0.1 |
| ひたちなか市  | 4.6                            | -0.0  | -0.0 | -0.0 | 0.0  | 0.0  | 4.2                     | 0.1  | -0.3       | 0.2    | 0.2            | 0.1   | 0.1  |
| 鹿嶋市     | 19.4                           | 0.0   | -0.0 | -0.0 | 0.0  | 0.0  | 17.0                    | 0.6  | -0.1       | 0.2    | 0.6            | 0.1   | -0.0 |
| 潮来市     | -0.3                           | 0.1   | 0.1  | -0.0 | 0.0  | -0.0 | 1.3                     | -0.0 | -2.2       | 0.3    | -0.5           | 0.0   | -0.0 |
| 守谷市     | -0.2                           | -0.0  | -0.0 | 0.0  | 0.0  | 0.0  | 0.5                     | 0.0  | -2.2       | 0.1    | 0.2            | 0.1   | 0.1  |
| 常陸大宮市   | -3.8                           | 0.1   | 0.1  | -0.0 | -0.0 | 0.0  | -3.4                    | -0.1 | -0.6       | 0.0    | 0.1            | 0.1   | -0.0 |
| 那珂市     | -1.6                           | 0.0   | -0.0 | 0.0  | 0.0  | -0.0 | -1.5                    | -0.3 | -0.9       | 0.3    | 0.3            | 0.2   | 0.0  |
| 筑西市     | 12.9                           | -0.1  | -0.1 | 0.0  | 0.0  | 0.0  | 9.9                     | -0.0 | 2.4        | 0.2    | 0.4            | 0.1   | -0.6 |
| 坂東市     | 7.5                            | 0.3   | 0.3  | -0.0 | -0.0 | -0.0 | 4.5                     | 0.1  | 0.4        | 0.0    | 0.4            | 0.1   | 0.0  |
| 稲敷市     | -1.4                           | 0.3   | 0.2  | -0.0 | 0.0  | -0.0 | -2.2                    | 0.0  | -1.8       | 0.3    | 0.9            | 0.0   | -0.0 |
| かすみがうら市 | -3.2                           | -0.1  | -0.1 | -0.0 | 0.0  | -0.0 | -4.4                    | 0.0  | -0.1       | -0.2   | 0.6            | 0.0   | 0.1  |
| 桜川市     | -0.3                           | -0.1  | -0.1 | -0.0 | -0.0 | 0.1  | -2.2                    | -0.0 | 1.2        | 0.0    | 0.3            | 0.1   | 0.0  |
| 神栖市     | -1.7                           | 0.2   | 0.0  | 0.0  | 0.1  | 0.0  | -3.2                    | 0.3  | 0.5        | 0.1    | -0.1           | 0.0   | 0.0  |
| 行方市     | 0.8                            | -0.6  | -0.7 | -0.0 | 0.1  | 0.0  | 1.5                     | 0.0  | -1.0       | 0.1    | 0.3            | 0.0   | -0.0 |
| 鉾田市     | 0.0                            | -1.3  | -1.3 | -0.0 | 0.0  | 0.0  | -2.0                    | 0.0  | 1.8        | 0.2    | 0.5            | 0.1   | -0.1 |
| つくばみらい市 | 5.0                            | 0.0   | 0.0  | 0.0  | 0.0  | 0.0  | 4.4                     | -0.0 | -1.5       | 0.2    | 1.3            | 0.1   | 0.1  |
| 小美玉市    | 2.0                            | 0.3   | 0.3  | 0.0  | 0.0  | 0.0  | -0.1                    | 0.1  | 1.3        | 0.3    | -0.5           | 0.0   | 0.0  |
| 茨城町     | 4.1                            | -0.1  | -0.1 | -0.0 | 0.0  | -0.0 | 1.5                     | 0.2  | 1.0        | 0.7    | -0.2           | 0.0   | 0.0  |
| 大洗町     | -0.2                           | -0.1  | -0.1 | 0.0  | 0.0  | -0.0 | 0.2                     | 0.0  | -0.5       | -0.0   | 0.4            | 0.1   | -0.0 |
| 城里町     | 1.6                            | -0.1  | -0.1 | -0.0 | 0.0  | 0.1  | 0.4                     | 0.0  | 0.6        | -0.1   | 0.0            | 0.0   | -0.0 |
| 東海村     | 3.8                            | 0.0   | 0.0  | 0.0  | 0.0  | 0.0  | 2.6                     | 0.9  | -1.3       | 0.1    | 1.6            | 0.0   | -0.1 |
| 大子町     | 0.2                            | 0.0   | -0.0 | 0.0  | 0.0  | 0.0  | 1.1                     | -0.1 | -1.2       | -0.1   | 0.1            | 0.1   | -0.0 |
| 美浦村     | -9.1                           | 0.1   | 0.1  | 0.0  | 0.0  | 0.0  | -8.6                    | 0.0  | -1.2       | 0.1    | 0.1            | 0.0   | -0.1 |
| 阿見町     | 26.2                           | -0.0  | -0.0 | -0.0 | 0.0  | 0.0  | 23.0                    | 0.1  | 1.9        | 0.2    | 0.6            | 0.1   | -0.0 |
| 河内町     | -4.4                           | 0.3   | 0.3  | 0.0  | 0.0  | 0.0  | 0.8                     | -0.2 | -3.2       | -0.1   | 0.2            | 0.0   | 0.0  |
| 八千代町    | -1.1                           | 0.2   | 0.2  | 0.0  | 0.0  | 0.0  | 1.8                     | 0.1  | -4.2       | 0.4    | 0.4            | -0.0  | -0.0 |
| 五霞町     | 26.1                           | -0.0  | -0.0 | 0.0  | 0.0  | 0.0  | 13.4                    | -0.0 | 9.4        | -0.0   | 2.4            | 0.0   | 0.0  |
| 境町      | 7.5                            | -0.0  | -0.0 | 0.0  | 0.0  | 0.0  | 5.0                     | -0.0 | 0.8        | 0.4    | 0.6            | 0.1   | 0.1  |
| 利根町     | 1.5                            | 0.4   | 0.4  | 0.0  | 0.0  | 0.0  | 2.1                     | 0.1  | -2.1       | -0.2   | 0.2            | 0.1   | 0.0  |

主要系列表

(単位:%)

| 金融・<br>保険業 | 不動産業 | 専門・科学技術<br>業務支援<br>サービス業 | 公務   | 教育   | 保健衛生<br>・社会事業 | その他の<br>サービス | 小計   | 輸入品に<br>課される<br>税・関税 | (控除)<br>総資本形成<br>に係る消費税 | 第1次産業 | 第2次産業 | 第3次産業 |         |
|------------|------|--------------------------|------|------|---------------|--------------|------|----------------------|-------------------------|-------|-------|-------|---------|
|            |      |                          |      |      |               |              | (1)  | (2)                  | (3)                     |       |       |       |         |
| -0.0       | 0.2  | 0.2                      | 0.1  | 0.0  | 0.0           | 0.1          | 6.3  | 0.2                  | -0.2                    | 0.0   | 5.0   | 1.4   | 茨城県     |
| -0.0       | 0.1  | -0.0                     | 0.1  | -0.0 | -0.0          | 0.1          | 4.3  | 0.2                  | -0.1                    | 0.1   | 3.3   | 0.9   | 県北地域    |
| -0.0       | 0.2  | 0.2                      | 0.1  | -0.0 | 0.0           | 0.1          | 2.7  | 0.2                  | -0.1                    | 0.0   | 1.2   | 1.5   | 県央地域    |
| 0.0        | 0.2  | 0.1                      | 0.1  | 0.1  | 0.0           | 0.1          | 2.7  | 0.2                  | -0.1                    | -0.1  | 1.6   | 1.2   | 鹿行地域    |
| 0.0        | 0.2  | 0.4                      | 0.1  | 0.0  | 0.0           | 0.1          | 4.7  | 0.2                  | -0.2                    | 0.0   | 3.1   | 1.5   | 県南地域    |
| -0.0       | 0.2  | 0.1                      | 0.1  | 0.1  | 0.0           | 0.1          | 17.8 | 0.4                  | -0.3                    | 0.0   | 16.5  | 1.3   | 県西地域    |
| -0.0       | 0.3  | 0.4                      | 0.2  | 0.1  | 0.0           | 0.1          | 2.6  | 0.2                  | -0.1                    | 0.0   | 0.5   | 2.1   | 水戸市     |
| -0.0       | 0.2  | -0.0                     | 0.0  | -0.0 | -0.0          | 0.1          | 6.7  | 0.3                  | -0.2                    | 0.0   | 5.4   | 1.3   | 日立市     |
| -0.1       | 0.2  | 0.4                      | 0.0  | 0.1  | 0.2           | 0.1          | 12.1 | 0.3                  | -0.2                    | -0.1  | 10.4  | 1.8   | 土浦市     |
| -0.0       | 0.2  | -0.0                     | 0.0  | 0.1  | 0.1           | 0.1          | 48.7 | 0.9                  | -0.7                    | -0.0  | 47.3  | 1.5   | 古河市     |
| 0.0        | 0.1  | 0.1                      | 0.1  | 0.0  | -0.4          | 0.1          | 1.2  | 0.2                  | -0.1                    | 0.2   | 0.2   | 0.9   | 石岡市     |
| -0.0       | 0.1  | 0.3                      | 0.0  | 0.1  | -0.1          | 0.1          | 4.0  | 0.2                  | -0.1                    | -0.1  | 2.8   | 1.2   | 結城市     |
| -0.0       | 0.2  | 0.5                      | 0.1  | -0.0 | 0.1           | 0.1          | 1.7  | 0.2                  | -0.1                    | 0.0   | 0.2   | 1.5   | 龍ヶ崎市    |
| -0.1       | 0.5  | -0.0                     | -0.0 | 0.0  | 0.0           | 0.1          | 2.9  | 0.2                  | -0.1                    | 0.1   | 1.4   | 1.5   | 下妻市     |
| 0.0        | 0.2  | -0.0                     | 0.1  | -0.0 | -0.1          | 0.0          | 6.8  | 0.3                  | -0.2                    | 0.0   | 6.0   | 0.9   | 常総市     |
| -0.0       | 0.2  | -0.0                     | 0.3  | 0.1  | -0.4          | 0.0          | 0.0  | 0.1                  | -0.1                    | 0.1   | -0.4  | 0.3   | 常陸太田市   |
| -0.1       | -0.0 | 0.0                      | 0.1  | -0.2 | 0.3           | 0.1          | 1.5  | 0.2                  | -0.1                    | -0.0  | 1.2   | 0.3   | 高萩市     |
| -0.0       | 0.1  | 0.0                      | 0.0  | 0.0  | 0.1           | 0.0          | 5.7  | 0.2                  | -0.2                    | 0.4   | 4.6   | 0.7   | 北茨城市    |
| 0.0        | 0.3  | 0.0                      | 0.0  | -0.0 | 0.4           | 0.2          | 0.1  | 0.1                  | -0.1                    | 0.1   | -1.5  | 1.6   | 笠間市     |
| -0.1       | 0.2  | 0.3                      | -0.0 | 0.0  | 0.1           | 0.1          | 1.3  | 0.2                  | -0.1                    | 0.0   | 0.1   | 1.2   | 取手市     |
| 0.0        | 0.4  | 0.6                      | 0.1  | 0.1  | -0.5          | 0.1          | 1.0  | 0.2                  | -0.1                    | -0.0  | -0.1  | 1.1   | 牛久市     |
| 0.1        | 0.2  | 0.7                      | 0.1  | -0.0 | 0.0           | 0.2          | 4.0  | 0.2                  | -0.1                    | -0.0  | 2.2   | 1.8   | つくば市    |
| -0.0       | 0.2  | -0.2                     | 0.0  | 0.0  | 0.0           | 0.1          | 4.6  | 0.2                  | -0.2                    | -0.0  | 3.9   | 0.7   | ひたちなか市  |
| 0.0        | 0.1  | 0.3                      | -0.0 | 0.2  | 0.2           | 0.2          | 19.3 | 0.5                  | -0.3                    | 0.0   | 16.9  | 2.4   | 鹿嶋市     |
| -0.1       | 0.2  | 0.1                      | 0.1  | -0.0 | 0.1           | 0.2          | -0.3 | 0.1                  | -0.1                    | 0.1   | -0.9  | 0.5   | 潮来市     |
| 0.1        | 0.3  | 0.1                      | 0.0  | 0.1  | 0.1           | 0.3          | -0.2 | 0.1                  | -0.1                    | -0.0  | -1.6  | 1.4   | 守谷市     |
| -0.1       | 0.1  | -0.0                     | 0.1  | -0.0 | -0.4          | 0.1          | -3.8 | 0.1                  | -0.1                    | 0.1   | -4.0  | 0.1   | 常陸大宮市   |
| 0.0        | 0.2  | 0.1                      | 0.0  | 0.1  | -0.3          | 0.1          | -1.7 | 0.1                  | -0.1                    | -0.0  | -2.3  | 0.7   | 那珂市     |
| 0.0        | 0.2  | 0.0                      | 0.1  | 0.1  | 0.1           | 0.0          | 12.8 | 0.4                  | -0.2                    | -0.1  | 12.3  | 0.5   | 筑西市     |
| 0.0        | 0.4  | 0.8                      | 0.1  | -0.0 | 0.1           | 0.1          | 7.5  | 0.3                  | -0.2                    | 0.3   | 4.9   | 2.2   | 坂東市     |
| 0.0        | 0.3  | 0.3                      | 0.1  | 0.0  | 0.0           | 0.2          | -1.5 | 0.1                  | -0.1                    | 0.3   | -4.0  | 2.2   | 稲敷市     |
| -0.0       | 0.3  | 0.2                      | 0.1  | 0.0  | 0.1           | 0.1          | -3.2 | 0.1                  | -0.1                    | -0.1  | -4.4  | 1.3   | かすみがうら市 |
| -0.0       | 0.1  | 0.0                      | 0.2  | 0.0  | -0.2          | 0.1          | -0.4 | 0.1                  | -0.1                    | -0.1  | -0.9  | 0.6   | 桜川市     |
| 0.0        | 0.1  | 0.1                      | 0.0  | 0.0  | -0.0          | 0.1          | -1.8 | 0.1                  | -0.1                    | 0.2   | -2.7  | 0.8   | 神栖市     |
| 0.0        | 0.2  | 0.0                      | 0.2  | 0.1  | -0.2          | -0.0         | 0.7  | 0.2                  | -0.1                    | -0.6  | 0.5   | 0.8   | 行方市     |
| -0.0       | 0.2  | 0.1                      | 0.1  | 0.2  | 0.1           | 0.2          | -0.0 | 0.1                  | -0.1                    | -1.3  | -0.3  | 1.5   | 銚田市     |
| 0.0        | 0.3  | -0.2                     | 0.1  | 0.2  | -0.0          | 0.0          | 4.9  | 0.2                  | -0.2                    | 0.0   | 2.8   | 2.1   | つくばみらい市 |
| -0.1       | 0.2  | 0.3                      | -0.0 | -0.0 | -0.0          | 0.1          | 1.9  | 0.2                  | -0.1                    | 0.3   | 1.3   | 0.4   | 小美玉市    |
| 0.0        | 0.2  | 1.1                      | 0.1  | -0.9 | 0.2           | 0.2          | 4.0  | 0.2                  | -0.1                    | -0.1  | 2.5   | 1.6   | 茨城町     |
| -0.0       | -0.0 | -0.3                     | 0.0  | -0.1 | -0.0          | 0.0          | -0.3 | 0.1                  | -0.1                    | -0.1  | -0.3  | 0.1   | 大洗町     |
| -0.0       | 0.1  | 0.2                      | 0.3  | -0.1 | 0.0           | 0.1          | 1.6  | 0.2                  | -0.1                    | -0.1  | 1.2   | 0.5   | 城里町     |
| 0.0        | 0.1  | -0.2                     | -0.0 | -0.0 | -0.0          | 0.1          | 3.7  | 0.2                  | -0.1                    | 0.0   | 1.3   | 2.4   | 東海村     |
| 0.0        | 0.2  | -0.1                     | 0.4  | -0.1 | 0.0           | -0.1         | 0.1  | 0.1                  | -0.1                    | 0.0   | -0.1  | 0.2   | 大子町     |
| -0.0       | 0.2  | 0.1                      | 0.0  | -0.1 | -0.1          | 0.3          | -9.1 | -0.0                 | 0.0                     | 0.1   | -9.9  | 0.7   | 美浦村     |
| -0.0       | 0.2  | -0.1                     | 0.0  | 0.2  | 0.1           | -0.0         | 26.0 | 0.6                  | -0.4                    | -0.0  | 24.9  | 1.2   | 阿見町     |
| -0.0       | 0.3  | 0.1                      | 0.1  | -1.2 | -1.7          | -0.0         | -4.4 | 0.1                  | -0.0                    | 0.3   | -2.3  | -2.4  | 河内町     |
| -0.1       | 0.1  | 0.1                      | 0.1  | -0.1 | 0.1           | -0.0         | -1.1 | 0.1                  | -0.1                    | 0.2   | -2.4  | 1.0   | 八千代町    |
| 0.0        | 0.1  | 0.6                      | 0.0  | 0.1  | -0.1          | 0.1          | 26.0 | 0.6                  | -0.4                    | -0.0  | 22.9  | 3.1   | 五霞町     |
| -0.1       | 0.2  | 0.1                      | 0.2  | -0.1 | 0.3           | -0.2         | 7.5  | 0.3                  | -0.2                    | -0.0  | 5.8   | 1.7   | 境町      |
| -0.1       | 0.3  | 0.6                      | 0.1  | -0.1 | -0.0          | -0.0         | 1.4  | 0.2                  | -0.1                    | 0.4   | 0.0   | 1.0   | 利根町     |

1-4 経済活動別市町村内総生産(名目、寄与度) 【平成30年度(2018)】

|         | 市町村内<br>総生産<br><br>(1)+(2)-(3) | 農林水産業 |      |      | 鉱業   | 製造業  | 電気・ガス<br>・水道・廃棄物<br>処理業 | 建設業  | 卸売・<br>小売業 | 運輸・郵便業 | 宿泊・飲食<br>サービス業 | 情報通信業 |      |
|---------|--------------------------------|-------|------|------|------|------|-------------------------|------|------------|--------|----------------|-------|------|
|         |                                | 農業    | 林業   | 水産業  |      |      |                         |      |            |        |                |       |      |
| 茨城県     | 0.7                            | -0.2  | -0.2 | -0.0 | -0.0 | -0.0 | 0.9                     | 0.2  | -0.8       | -0.1   | -0.0           | 0.1   | 0.0  |
| 県北地域    | -3.0                           | -0.1  | -0.0 | 0.0  | -0.0 | 0.0  | -3.1                    | 0.0  | -0.2       | -0.2   | 0.0            | 0.0   | 0.2  |
| 県央地域    | 0.8                            | -0.1  | -0.1 | 0.0  | 0.0  | -0.0 | 0.5                     | 0.4  | -0.6       | -0.0   | -0.1           | 0.1   | -0.1 |
| 鹿行地域    | 1.0                            | -0.2  | -0.2 | -0.0 | -0.0 | -0.0 | 1.3                     | 0.6  | -0.7       | -0.1   | -0.4           | 0.0   | 0.0  |
| 県南地域    | -1.5                           | -0.1  | -0.1 | 0.0  | -0.0 | -0.0 | -1.8                    | 0.1  | -0.5       | -0.1   | 0.1            | 0.1   | 0.0  |
| 県西地域    | 6.0                            | -0.5  | -0.5 | -0.0 | -0.0 | -0.0 | 7.7                     | 0.0  | -1.7       | -0.1   | 0.1            | 0.1   | -0.1 |
| 水戸市     | 1.4                            | -0.0  | -0.0 | -0.0 | -0.0 | -0.0 | 0.0                     | 0.2  | -0.4       | 0.1    | 0.1            | 0.1   | -0.1 |
| 日立市     | -5.1                           | -0.0  | -0.0 | 0.0  | 0.0  | -0.0 | -5.7                    | 0.0  | 0.0        | -0.1   | -0.0           | 0.0   | 0.4  |
| 土浦市     | -11.2                          | -0.0  | -0.0 | -0.0 | -0.0 | -0.0 | -10.0                   | 0.1  | -2.0       | 0.1    | -0.1           | 0.1   | -0.0 |
| 古河市     | 24.9                           | -0.2  | -0.2 | 0.0  | 0.0  | -0.0 | 25.0                    | 0.0  | -0.6       | -0.1   | 0.1            | 0.1   | 0.1  |
| 石岡市     | -0.7                           | -0.3  | -0.3 | 0.0  | -0.0 | 0.0  | 0.6                     | 0.1  | -1.2       | 0.1    | -0.1           | 0.1   | -0.0 |
| 結城市     | 4.0                            | -1.4  | -1.4 | 0.0  | 0.0  | 0.0  | 4.3                     | 0.0  | 0.5        | -0.2   | 0.1            | 0.1   | 0.0  |
| 龍ヶ崎市    | -2.3                           | -0.1  | -0.1 | -0.0 | 0.0  | 0.0  | -1.7                    | 0.0  | -1.7       | -0.0   | 0.0            | 0.2   | 0.3  |
| 下妻市     | -2.7                           | -0.1  | -0.1 | 0.0  | 0.0  | 0.0  | -2.0                    | 0.1  | -0.8       | -0.1   | -0.2           | 0.1   | 0.0  |
| 常総市     | -1.7                           | -0.2  | -0.2 | 0.0  | -0.0 | 0.0  | 0.6                     | 0.0  | -2.1       | -0.0   | 0.0            | 0.0   | 0.0  |
| 常陸太田市   | 0.0                            | -0.1  | -0.1 | 0.0  | -0.0 | 0.0  | 0.3                     | -0.0 | -0.1       | -0.2   | 0.2            | 0.0   | -0.0 |
| 高萩市     | 0.2                            | 0.0   | 0.0  | 0.0  | 0.0  | -0.0 | 0.5                     | 0.1  | -0.3       | -0.4   | -0.0           | 0.0   | -0.0 |
| 北茨城市    | 1.6                            | -0.1  | -0.0 | 0.0  | -0.1 | -0.0 | 1.6                     | 0.2  | -0.2       | -0.1   | 0.0            | -0.0  | -0.0 |
| 笠間市     | 0.5                            | -0.1  | -0.1 | -0.0 | 0.0  | -0.0 | 1.2                     | 0.1  | -1.6       | -0.1   | 0.0            | 0.1   | -0.0 |
| 取手市     | -6.9                           | 0.0   | 0.0  | 0.0  | 0.0  | 0.0  | -7.2                    | 0.0  | -0.1       | -0.2   | 0.1            | 0.1   | -0.0 |
| 牛久市     | -0.2                           | -0.1  | -0.1 | 0.0  | 0.0  | 0.0  | -2.0                    | 0.3  | 0.7        | -0.2   | 0.1            | 0.0   | 0.3  |
| つくば市    | 1.2                            | -0.0  | -0.0 | -0.0 | 0.0  | -0.0 | -0.2                    | 0.2  | 0.0        | -0.1   | 0.1            | 0.1   | -0.1 |
| ひたちなか市  | 0.5                            | -0.0  | -0.0 | 0.0  | 0.0  | 0.0  | 1.2                     | 0.1  | -0.7       | -0.2   | 0.0            | 0.1   | -0.0 |
| 鹿嶋市     | 4.6                            | -0.0  | -0.0 | -0.0 | -0.0 | 0.0  | 4.6                     | 0.1  | -1.4       | -0.1   | 0.4            | 0.1   | 0.0  |
| 潮来市     | 0.6                            | -0.1  | -0.1 | -0.0 | -0.0 | -0.0 | -1.4                    | 0.1  | 1.2        | -0.2   | 0.3            | -0.0  | -0.0 |
| 守谷市     | 2.3                            | 0.0   | 0.0  | 0.0  | 0.0  | 0.0  | 0.5                     | 0.0  | 0.8        | -0.2   | 0.0            | 0.1   | 0.1  |
| 常陸大宮市   | -0.8                           | -0.4  | -0.4 | -0.0 | -0.0 | 0.0  | 1.5                     | 0.0  | -1.1       | -0.3   | 0.1            | 0.1   | -0.0 |
| 那珂市     | 0.3                            | -0.1  | -0.1 | 0.0  | 0.0  | -0.0 | -0.4                    | 0.2  | 0.3        | -0.1   | 0.2            | 0.1   | 0.0  |
| 筑西市     | -8.1                           | -0.1  | -0.1 | 0.0  | 0.0  | 0.0  | -5.1                    | 0.0  | -2.9       | -0.1   | 0.1            | 0.0   | -0.5 |
| 坂東市     | 1.7                            | -1.2  | -1.2 | 0.0  | 0.0  | -0.0 | 2.9                     | 0.1  | -1.7       | -0.2   | 0.2            | 0.1   | 0.0  |
| 稲敷市     | 3.9                            | -0.1  | -0.1 | -0.0 | -0.0 | -0.0 | 2.2                     | 0.1  | 0.7        | -0.0   | 0.1            | 0.0   | -0.0 |
| かすみがうら市 | 13.1                           | -0.2  | -0.2 | -0.0 | -0.0 | -0.0 | 12.7                    | 0.0  | -0.3       | -0.5   | 0.5            | 0.0   | 0.1  |
| 桜川市     | -4.7                           | -0.4  | -0.4 | -0.0 | 0.0  | -0.1 | -0.4                    | -0.0 | -3.7       | -0.3   | 0.2            | 0.0   | 0.0  |
| 神栖市     | 0.2                            | -0.0  | -0.1 | 0.0  | 0.0  | 0.0  | 0.1                     | 1.0  | -0.2       | -0.1   | -1.0           | -0.0  | 0.0  |
| 行方市     | 1.4                            | -0.5  | -0.5 | -0.0 | -0.0 | -0.0 | 2.5                     | 0.1  | -0.9       | -0.2   | 0.1            | 0.0   | -0.0 |
| 鉾田市     | -2.3                           | -1.5  | -1.5 | -0.0 | -0.0 | 0.0  | 0.9                     | 0.1  | -2.5       | -0.1   | 0.2            | 0.0   | -0.1 |
| つくばみらい市 | 12.0                           | -0.0  | -0.0 | 0.0  | 0.0  | 0.0  | 11.2                    | 0.0  | 0.0        | -0.1   | 0.4            | 0.0   | 0.1  |
| 小美玉市    | 4.1                            | -0.8  | -0.8 | 0.0  | -0.0 | 0.0  | 3.9                     | 0.1  | 0.3        | -0.0   | 0.0            | 0.0   | 0.0  |
| 茨城町     | -1.5                           | -0.6  | -0.6 | -0.0 | -0.0 | -0.0 | -0.3                    | 0.2  | -1.1       | -0.3   | 0.0            | 0.0   | 0.0  |
| 大洗町     | -2.5                           | -0.1  | -0.1 | 0.0  | 0.0  | -0.0 | -0.5                    | 0.0  | -0.8       | -0.1   | -0.1           | 0.0   | -0.0 |
| 城里町     | -1.3                           | -0.2  | -0.2 | -0.0 | 0.0  | 0.1  | 2.3                     | 0.1  | -4.0       | -0.3   | -0.0           | 0.0   | -0.0 |
| 東海村     | -0.2                           | -0.0  | -0.0 | 0.0  | 0.0  | 0.0  | -0.8                    | 2.3  | -0.5       | -0.0   | -0.9           | 0.0   | -0.1 |
| 大子町     | -2.8                           | 0.1   | 0.0  | 0.0  | 0.0  | 0.0  | -1.2                    | -0.1 | -1.3       | -0.4   | 0.0            | 0.0   | -0.0 |
| 美浦村     | -12.5                          | -0.0  | -0.0 | 0.0  | -0.0 | -0.0 | -15.3                   | 0.0  | 2.5        | -0.0   | -0.2           | 0.1   | -0.1 |
| 阿見町     | -6.8                           | -0.1  | -0.1 | -0.0 | -0.0 | 0.0  | -4.1                    | 0.1  | -2.7       | -0.0   | 0.1            | 0.1   | -0.0 |
| 河内町     | -2.3                           | -0.2  | -0.2 | 0.0  | 0.0  | 0.0  | 2.8                     | 0.0  | -2.1       | -0.2   | 0.2            | 0.0   | 0.0  |
| 八千代町    | 2.9                            | -4.8  | -4.8 | 0.0  | 0.0  | 0.0  | 7.1                     | 0.1  | -0.4       | 0.1    | 0.3            | -0.0  | -0.0 |
| 五霞町     | -9.7                           | -0.0  | -0.0 | 0.0  | 0.0  | 0.0  | -0.7                    | -0.0 | -8.5       | -0.1   | -0.7           | 0.0   | 0.0  |
| 境町      | 1.3                            | -0.8  | -0.8 | 0.0  | 0.0  | 0.0  | 2.1                     | 0.1  | -0.7       | 0.1    | 0.1            | 0.1   | 0.1  |
| 利根町     | -0.7                           | -0.2  | -0.2 | 0.0  | 0.0  | 0.0  | -1.0                    | 0.7  | -0.9       | -0.4   | 0.2            | 0.1   | 0.0  |

主要系列表

(単位:%)

| 金融・<br>保険業 | 不動産業 | 専門・科学技術<br>業務支援<br>サービス業 | 公務   | 教育   | 保健衛生<br>・社会事業 | その他の<br>サービス | 小計    | 輸入品に<br>課される<br>税・関税 | (控除)<br>総資本形成<br>に係る消費税 | 第1次産業 | 第2次産業 | 第3次産業 |         |
|------------|------|--------------------------|------|------|---------------|--------------|-------|----------------------|-------------------------|-------|-------|-------|---------|
|            |      |                          |      |      |               |              | (1)   | (2)                  | (3)                     |       |       |       |         |
| 0.1        | -0.0 | 0.2                      | 0.1  | -0.1 | 0.1           | 0.1          | 0.6   | 0.1                  | -0.1                    | -0.2  | 0.1   | 0.7   | 茨城県     |
| 0.1        | -0.0 | 0.0                      | 0.0  | -0.1 | 0.0           | 0.0          | -3.1  | 0.1                  | -0.0                    | -0.1  | -3.2  | 0.2   | 県北地域    |
| 0.2        | -0.0 | 0.2                      | 0.1  | -0.0 | 0.1           | 0.0          | 0.7   | 0.1                  | -0.1                    | -0.1  | -0.0  | 0.9   | 県央地域    |
| 0.1        | -0.0 | 0.2                      | 0.1  | -0.0 | 0.1           | 0.1          | 0.9   | 0.1                  | -0.1                    | -0.2  | 0.6   | 0.5   | 鹿行地域    |
| 0.1        | -0.0 | 0.4                      | 0.0  | -0.1 | 0.1           | 0.1          | -1.6  | 0.1                  | -0.0                    | -0.1  | -2.3  | 0.8   | 県南地域    |
| 0.1        | 0.0  | 0.1                      | 0.0  | -0.0 | 0.1           | 0.0          | 5.9   | 0.2                  | -0.1                    | -0.5  | 6.0   | 0.4   | 県西地域    |
| 0.3        | -0.0 | 0.6                      | 0.2  | 0.0  | 0.1           | 0.0          | 1.3   | 0.1                  | -0.1                    | -0.0  | -0.4  | 1.7   | 水戸市     |
| 0.1        | 0.0  | 0.0                      | 0.0  | -0.1 | 0.1           | 0.1          | -5.2  | 0.0                  | 0.0                     | -0.0  | -5.7  | 0.5   | 日立市     |
| 0.1        | -0.0 | 0.4                      | 0.0  | -0.1 | 0.3           | 0.0          | -11.3 | -0.1                 | 0.1                     | -0.0  | -12.0 | 0.8   | 土浦市     |
| 0.1        | 0.1  | 0.0                      | 0.0  | -0.0 | 0.1           | 0.1          | 24.7  | 0.6                  | -0.4                    | -0.2  | 24.4  | 0.6   | 古河市     |
| 0.2        | -0.0 | 0.1                      | 0.1  | -0.0 | -0.3          | 0.0          | -0.7  | 0.1                  | -0.0                    | -0.3  | -0.5  | 0.1   | 石岡市     |
| 0.1        | -0.1 | 0.4                      | 0.0  | 0.1  | -0.0          | 0.1          | 3.9   | 0.2                  | -0.1                    | -1.4  | 4.7   | 0.6   | 結城市     |
| 0.1        | -0.1 | 0.5                      | 0.1  | -0.1 | 0.1           | 0.0          | -2.3  | 0.1                  | -0.0                    | -0.1  | -3.4  | 1.2   | 龍ヶ崎市    |
| 0.1        | 0.1  | 0.0                      | -0.0 | -0.1 | 0.0           | 0.1          | -2.8  | 0.1                  | -0.0                    | -0.1  | -2.7  | 0.1   | 下妻市     |
| 0.1        | -0.1 | -0.0                     | 0.0  | -0.0 | -0.1          | 0.0          | -1.7  | 0.1                  | -0.0                    | -0.2  | -1.5  | -0.0  | 常総市     |
| 0.1        | -0.0 | 0.0                      | 0.2  | -0.1 | -0.3          | -0.0         | -0.0  | 0.1                  | -0.0                    | -0.1  | 0.2   | -0.1  | 常陸太田市   |
| -0.0       | -0.2 | -0.0                     | 0.0  | 0.0  | 0.4           | 0.0          | 0.1   | 0.1                  | -0.1                    | 0.0   | 0.2   | -0.0  | 高萩市     |
| 0.1        | -0.1 | 0.0                      | 0.0  | -0.0 | 0.1           | -0.0         | 1.6   | 0.1                  | -0.1                    | -0.1  | 1.4   | 0.3   | 北茨城市    |
| 0.2        | 0.1  | -0.1                     | 0.1  | -0.0 | 0.5           | 0.1          | 0.4   | 0.1                  | -0.1                    | -0.1  | -0.4  | 0.9   | 笠間市     |
| 0.0        | -0.2 | 0.3                      | -0.0 | -0.1 | 0.2           | 0.1          | -6.9  | -0.0                 | 0.0                     | 0.0   | -7.3  | 0.4   | 取手市     |
| 0.2        | 0.1  | 0.6                      | 0.1  | 0.0  | -0.4          | 0.1          | -0.3  | 0.1                  | -0.0                    | -0.1  | -1.3  | 1.1   | 牛久市     |
| 0.2        | -0.0 | 0.8                      | 0.1  | -0.1 | 0.1           | 0.1          | 1.1   | 0.1                  | -0.1                    | -0.0  | -0.2  | 1.3   | つくば市    |
| 0.1        | -0.1 | -0.1                     | 0.0  | -0.1 | 0.1           | 0.0          | 0.4   | 0.1                  | -0.1                    | -0.0  | 0.5   | -0.1  | ひたちなか市  |
| 0.2        | -0.0 | 0.3                      | -0.0 | -0.0 | 0.2           | 0.1          | 4.5   | 0.2                  | -0.1                    | -0.0  | 3.2   | 1.2   | 鹿嶋市     |
| 0.2        | 0.1  | 0.2                      | 0.1  | -0.1 | 0.1           | 0.2          | 0.6   | 0.1                  | -0.1                    | -0.1  | -0.2  | 0.9   | 潮来市     |
| 0.2        | -0.0 | 0.2                      | 0.0  | 0.1  | 0.2           | 0.3          | 2.2   | 0.2                  | -0.1                    | 0.0   | 1.3   | 0.9   | 守谷市     |
| 0.1        | -0.1 | -0.1                     | -0.4 | -0.0 | -0.3          | 0.1          | -0.8  | 0.1                  | -0.0                    | -0.4  | 0.4   | -0.9  | 常陸大宮市   |
| 0.2        | -0.0 | -0.0                     | 0.1  | 0.0  | -0.2          | 0.1          | 0.3   | 0.1                  | -0.1                    | -0.1  | -0.1  | 0.4   | 那珂市     |
| 0.2        | -0.0 | 0.0                      | 0.1  | 0.1  | 0.1           | -0.0         | -8.2  | -0.0                 | 0.1                     | -0.1  | -8.0  | -0.0  | 筑西市     |
| 0.1        | 0.2  | 0.8                      | 0.1  | -0.0 | 0.1           | 0.1          | 1.7   | 0.1                  | -0.1                    | -1.2  | 1.2   | 1.6   | 坂東市     |
| 0.1        | 0.1  | 0.3                      | 0.1  | 0.0  | 0.1           | 0.2          | 3.9   | 0.2                  | -0.1                    | -0.1  | 2.9   | 1.1   | 稲敷市     |
| 0.0        | 0.1  | 0.1                      | 0.1  | -0.0 | 0.0           | 0.1          | 13.0  | 0.3                  | -0.2                    | -0.2  | 12.4  | 0.7   | かすみがうら市 |
| 0.0        | -0.1 | 0.0                      | 0.2  | -0.3 | -0.1          | 0.0          | -4.8  | 0.0                  | 0.0                     | -0.4  | -4.1  | -0.2  | 桜川市     |
| 0.1        | -0.0 | 0.1                      | 0.0  | -0.0 | 0.0           | 0.0          | 0.1   | 0.1                  | -0.1                    | -0.0  | -0.1  | 0.2   | 神栖市     |
| 0.1        | -0.0 | 0.1                      | 0.2  | 0.0  | -0.1          | -0.1         | 1.4   | 0.1                  | -0.1                    | -0.5  | 1.6   | 0.3   | 行方市     |
| 0.1        | 0.0  | 0.1                      | 0.2  | -0.0 | 0.1           | 0.2          | -2.4  | 0.1                  | -0.0                    | -1.5  | -1.6  | 0.7   | 銚田市     |
| 0.1        | 0.1  | -0.2                     | 0.1  | 0.0  | -0.0          | -0.0         | 11.8  | 0.3                  | -0.2                    | -0.0  | 11.2  | 0.6   | つくばみらい市 |
| -0.0       | -0.0 | 0.3                      | -0.0 | 0.0  | 0.0           | 0.2          | 4.0   | 0.2                  | -0.1                    | -0.8  | 4.2   | 0.6   | 小美玉市    |
| 0.0        | -0.1 | 1.1                      | 0.1  | -1.1 | 0.3           | 0.2          | -1.6  | 0.1                  | -0.0                    | -0.6  | -1.4  | 0.4   | 茨城町     |
| 0.0        | -0.4 | -0.4                     | 0.0  | 0.0  | -0.0          | -0.1         | -2.6  | 0.1                  | -0.0                    | -0.1  | -1.3  | -1.1  | 大洗町     |
| 0.0        | -0.0 | 0.3                      | 0.3  | 0.1  | 0.0           | 0.1          | -1.3  | 0.1                  | -0.0                    | -0.2  | -1.7  | 0.6   | 城里町     |
| 0.1        | -0.1 | -0.3                     | 0.0  | 0.0  | 0.0           | 0.0          | -0.3  | 0.1                  | -0.0                    | -0.0  | -1.3  | 1.0   | 東海村     |
| 0.1        | -0.0 | -0.2                     | 0.4  | -0.1 | 0.1           | -0.1         | -2.9  | 0.1                  | -0.0                    | 0.1   | -2.6  | -0.4  | 大子町     |
| 0.0        | -0.2 | 0.1                      | -0.0 | -0.0 | -0.0          | 0.7          | -12.5 | -0.1                 | 0.1                     | -0.0  | -12.8 | 0.3   | 美浦村     |
| 0.0        | -0.0 | -0.1                     | 0.0  | -0.1 | 0.2           | -0.0         | -6.8  | -0.0                 | 0.0                     | -0.1  | -6.9  | 0.1   | 阿見町     |
| 0.0        | -0.2 | 0.1                      | 0.1  | -0.9 | -1.9          | 0.0          | -2.3  | 0.1                  | -0.0                    | -0.2  | 0.7   | -2.8  | 河内町     |
| 0.1        | -0.1 | 0.1                      | 0.1  | 0.0  | 0.1           | -0.0         | 2.8   | 0.2                  | -0.1                    | -4.8  | 6.7   | 0.9   | 八千代町    |
| 0.0        | -0.1 | 0.4                      | 0.1  | -0.0 | -0.1          | 0.0          | -9.7  | -0.1                 | 0.1                     | -0.0  | -9.3  | -0.4  | 五霞町     |
| 0.1        | -0.2 | 0.1                      | 0.1  | 0.1  | 0.4           | -0.3         | 1.2   | 0.1                  | -0.1                    | -0.8  | 1.4   | 0.7   | 境町      |
| 0.0        | -0.0 | 0.6                      | 0.2  | 0.2  | -0.1          | -0.1         | -0.8  | 0.1                  | -0.0                    | -0.2  | -1.9  | 1.3   | 利根町     |



1-4 経済活動別市町村内総生産(名目、寄与度) 【令和元年度(2019)】

|         | 市町村内<br>総生産<br>(1)+(2)-(3) | 農林水産業 |      |      | 鉱業   | 製造業   | 電気・ガス<br>・水道・廃棄物<br>処理業 | 建設業  | 卸売・<br>小売業 | 運輸・郵便業 | 宿泊・飲食<br>サービス業 | 情報通信業 |
|---------|----------------------------|-------|------|------|------|-------|-------------------------|------|------------|--------|----------------|-------|
|         |                            | 農業    | 林業   | 水産業  |      |       |                         |      |            |        |                |       |
| 茨城県     | -2.1                       | -0.1  | -0.1 | -0.0 | -0.0 | -2.2  | -0.0                    | 0.4  | -0.2       | 0.0    | -0.1           | -0.1  |
| 県北地域    | -2.6                       | -0.1  | -0.1 | 0.0  | -0.0 | -2.7  | 0.3                     | 0.2  | -0.2       | 0.0    | -0.1           | 0.2   |
| 県央地域    | -1.6                       | -0.1  | -0.1 | 0.0  | -0.0 | -1.4  | -0.3                    | 0.6  | -0.3       | 0.0    | -0.1           | -0.2  |
| 鹿行地域    | -3.7                       | -0.5  | -0.4 | -0.0 | -0.1 | -3.1  | -0.8                    | 0.5  | -0.1       | 0.3    | -0.1           | -0.0  |
| 県南地域    | 0.3                        | -0.0  | -0.0 | 0.0  | -0.0 | 0.2   | 0.2                     | 0.0  | -0.1       | 0.0    | -0.1           | -0.0  |
| 県西地域    | -5.3                       | 0.1   | 0.1  | -0.0 | -0.0 | -6.2  | 0.2                     | 0.7  | -0.1       | -0.0   | -0.0           | -0.1  |
| 水戸市     | -0.5                       | -0.0  | -0.0 | -0.0 | -0.0 | -0.3  | 0.2                     | -0.1 | -0.4       | 0.1    | -0.1           | -0.4  |
| 日立市     | -3.4                       | -0.0  | -0.0 | -0.0 | -0.0 | -3.2  | 0.2                     | -0.2 | -0.2       | 0.0    | -0.1           | 0.3   |
| 土浦市     | 2.1                        | -0.2  | -0.2 | 0.0  | -0.0 | 1.6   | 0.1                     | 0.4  | -0.1       | 0.0    | -0.1           | -0.2  |
| 古河市     | -11.7                      | -0.1  | -0.1 | -0.0 | -0.0 | -11.6 | 0.1                     | -0.0 | -0.1       | 0.0    | -0.0           | -0.0  |
| 石岡市     | 0.4                        | -0.6  | -0.7 | 0.0  | -0.0 | 1.3   | 0.4                     | -0.4 | -0.0       | -0.2   | -0.1           | -0.0  |
| 結城市     | -0.3                       | 0.2   | 0.2  | -0.0 | -0.0 | -2.4  | 0.2                     | 1.6  | -0.2       | 0.1    | -0.0           | -0.0  |
| 龍ヶ崎市    | 15.7                       | -0.1  | -0.1 | -0.0 | 0.0  | 14.7  | 0.1                     | 0.1  | 0.0        | -0.0   | -0.1           | 0.3   |
| 下妻市     | -4.5                       | 1.0   | 1.0  | 0.0  | 0.0  | -5.3  | 0.2                     | 0.2  | -0.2       | -0.3   | -0.1           | 0.0   |
| 常総市     | -3.5                       | -0.0  | -0.0 | -0.0 | -0.0 | -3.9  | 0.2                     | 0.7  | -0.1       | -0.2   | -0.0           | 0.0   |
| 常陸太田市   | -0.4                       | -0.1  | -0.1 | 0.0  | -0.0 | -1.1  | 0.5                     | 0.9  | -0.1       | 0.2    | -0.1           | -0.0  |
| 高萩市     | -2.6                       | -0.1  | -0.1 | 0.0  | 0.0  | -3.2  | 0.2                     | 0.8  | -0.3       | -0.0   | -0.1           | -0.0  |
| 北茨城市    | -7.3                       | -0.2  | -0.0 | 0.0  | -0.2 | -7.7  | 0.7                     | -0.0 | -0.0       | 0.0    | -0.2           | -0.0  |
| 笠間市     | 3.9                        | 0.2   | 0.2  | -0.0 | 0.0  | -0.0  | 0.3                     | 3.3  | -0.1       | -0.1   | -0.1           | -0.0  |
| 取手市     | 0.2                        | 0.0   | 0.0  | 0.0  | 0.0  | -0.7  | 0.3                     | 0.4  | -0.2       | 0.0    | -0.1           | -0.0  |
| 牛久市     | 0.9                        | 0.1   | 0.1  | 0.0  | -0.0 | 0.9   | -0.2                    | -0.1 | -0.1       | -0.0   | -0.2           | 0.2   |
| つくば市    | -1.2                       | -0.0  | -0.0 | -0.0 | -0.0 | -0.3  | 0.1                     | -0.5 | -0.2       | 0.0    | -0.1           | -0.1  |
| ひたちなか市  | -3.4                       | -0.0  | -0.0 | 0.0  | -0.0 | -3.6  | 0.2                     | 0.5  | -0.2       | 0.0    | -0.1           | -0.0  |
| 鹿嶋市     | -9.8                       | -0.1  | -0.1 | -0.0 | -0.0 | -10.6 | -0.5                    | 1.0  | -0.1       | 0.4    | -0.1           | -0.0  |
| 潮来市     | 3.8                        | -0.4  | -0.3 | -0.0 | -0.0 | 3.1   | 0.3                     | -0.4 | -0.2       | 1.2    | -0.3           | -0.0  |
| 守谷市     | -4.8                       | 0.0   | 0.0  | 0.0  | 0.0  | -5.3  | 0.2                     | -0.0 | -0.2       | -0.1   | -0.1           | 0.1   |
| 常陸大宮市   | 6.2                        | -0.5  | -0.5 | -0.0 | 0.0  | 5.8   | 0.3                     | 1.6  | -0.3       | 0.0    | -0.0           | -0.0  |
| 那珂市     | 0.3                        | -0.1  | -0.1 | -0.0 | 0.0  | -0.0  | 0.1                     | 0.2  | 0.6        | -0.1   | 0.2            | -0.0  |
| 筑西市     | -7.4                       | -0.3  | -0.3 | -0.0 | 0.0  | -7.2  | 0.2                     | 0.6  | -0.2       | -0.0   | -0.1           | -0.8  |
| 坂東市     | 8.3                        | 0.1   | 0.1  | 0.0  | -0.0 | 4.4   | 0.2                     | 2.5  | -0.2       | 0.1    | -0.0           | 0.0   |
| 稲敷市     | 0.8                        | -0.0  | -0.0 | 0.0  | -0.0 | -1.1  | 0.3                     | 1.1  | -0.0       | 0.1    | -0.1           | -0.0  |
| かすみがうら市 | -7.6                       | 1.1   | 1.1  | 0.0  | -0.0 | -8.8  | 0.2                     | -0.4 | -0.4       | 0.3    | -0.0           | 0.1   |
| 桜川市     | -1.1                       | -0.5  | -0.5 | -0.0 | -0.0 | -1.2  | 0.2                     | 0.7  | -0.3       | 0.1    | -0.1           | 0.0   |
| 神栖市     | -2.8                       | -0.1  | -0.0 | 0.0  | -0.1 | -1.7  | -1.4                    | 0.3  | -0.1       | 0.2    | -0.1           | 0.0   |
| 行方市     | 2.3                        | -0.5  | -0.4 | -0.0 | -0.1 | 1.6   | 0.2                     | 1.5  | -0.2       | 0.1    | -0.1           | -0.0  |
| 鉾田市     | -2.4                       | -3.1  | -3.0 | -0.0 | -0.0 | 0.1   | 0.3                     | 0.3  | -0.1       | 0.3    | -0.1           | -0.2  |
| つくばみらい市 | 1.6                        | -0.1  | -0.1 | -0.0 | 0.0  | 1.7   | 0.2                     | -0.1 | -0.1       | -0.1   | -0.0           | 0.1   |
| 小美玉市    | -3.5                       | -2.2  | -2.2 | -0.0 | -0.0 | -0.8  | 0.4                     | -0.6 | -0.1       | -0.3   | -0.0           | 0.0   |
| 茨城町     | 3.2                        | -0.6  | -0.6 | -0.0 | -0.0 | -0.0  | 0.5                     | 3.3  | -1.3       | 0.5    | -0.1           | 0.0   |
| 大洗町     | -2.4                       | -0.0  | 0.0  | -0.0 | -0.0 | -0.5  | 0.2                     | 0.0  | -0.1       | 0.4    | -0.2           | -0.0  |
| 城里町     | 8.8                        | 4.4   | 4.4  | 0.0  | 0.0  | 0.1   | 0.3                     | 7.7  | -0.2       | -0.1   | -0.1           | -0.0  |
| 東海村     | -7.8                       | 0.1   | 0.1  | 0.0  | 0.0  | -3.1  | -4.3                    | 1.1  | -0.0       | -0.1   | -0.1           | -0.1  |
| 大子町     | -1.3                       | 0.9   | 0.8  | 0.1  | 0.0  | -1.7  | 0.2                     | 0.1  | -0.3       | 0.0    | -0.2           | -0.0  |
| 美浦村     | 1.4                        | -0.0  | 0.0  | -0.0 | -0.0 | 2.6   | 0.2                     | -0.8 | 0.0        | -0.4   | -0.0           | -0.1  |
| 阿見町     | -1.4                       | -0.0  | -0.0 | 0.0  | -0.0 | -3.0  | 0.2                     | 1.2  | -0.0       | 0.1    | -0.1           | -0.0  |
| 河内町     | -5.2                       | -0.4  | -0.4 | 0.0  | 0.0  | -3.4  | 0.2                     | 0.6  | -0.2       | 0.2    | -0.0           | 0.0   |
| 八千代町    | 5.3                        | 4.2   | 4.2  | 0.0  | 0.0  | 0.7   | 0.2                     | -0.2 | 0.1        | 0.3    | -0.1           | -0.0  |
| 五霞町     | -3.6                       | -0.0  | -0.0 | 0.0  | 0.0  | -5.1  | 0.1                     | 1.7  | -0.3       | -1.2   | -0.0           | 0.0   |
| 境町      | 3.1                        | -0.3  | -0.3 | 0.0  | 0.0  | -1.5  | 0.2                     | 4.5  | 0.1        | -0.1   | -0.1           | 0.0   |
| 利根町     | 1.5                        | -0.6  | -0.6 | 0.0  | 0.0  | -1.5  | 1.6                     | 1.1  | -0.3       | 0.2    | -0.0           | 0.0   |

主要系列表

(単位:%)

| 金融・<br>保険業 | 不動産業 | 専門・科学技術<br>業務支援<br>サービス業 | 公務   | 教育   | 保健衛生<br>・社会事業 | その他の<br>サービス | 小計    | 輸入品に<br>課される<br>税・関税 | (控除)<br>総資本形成<br>に係る消費税 | 第1次産業 | 第2次産業 | 第3次産業 |         |
|------------|------|--------------------------|------|------|---------------|--------------|-------|----------------------|-------------------------|-------|-------|-------|---------|
|            |      |                          |      |      |               |              | (1)   | (2)                  | (3)                     |       |       |       |         |
| -0.2       | 0.1  | 0.1                      | 0.0  | -0.0 | 0.2           | 0.0          | -2.0  | -0.1                 | -0.0                    | -0.1  | -1.8  | -0.1  | 茨城県     |
| -0.2       | 0.1  | -0.0                     | -0.0 | -0.1 | 0.1           | -0.0         | -2.5  | -0.1                 | -0.0                    | -0.1  | -2.5  | 0.1   | 県北地域    |
| -0.2       | 0.1  | 0.1                      | 0.0  | -0.1 | 0.2           | 0.0          | -1.6  | -0.1                 | -0.0                    | -0.1  | -0.8  | -0.7  | 県央地域    |
| -0.1       | 0.1  | 0.1                      | 0.0  | -0.0 | 0.1           | 0.1          | -3.6  | -0.1                 | 0.0                     | -0.5  | -2.6  | -0.6  | 鹿行地域    |
| -0.1       | 0.1  | 0.1                      | 0.0  | 0.0  | 0.2           | 0.0          | 0.3   | -0.0                 | -0.0                    | -0.0  | 0.2   | 0.2   | 県南地域    |
| -0.1       | 0.2  | 0.1                      | -0.0 | 0.0  | 0.1           | 0.0          | -5.2  | -0.1                 | 0.0                     | 0.1   | -5.4  | 0.1   | 県西地域    |
| -0.5       | 0.1  | 0.6                      | 0.1  | -0.1 | 0.3           | 0.0          | -0.4  | -0.0                 | -0.0                    | -0.0  | -0.4  | -0.1  | 水戸市     |
| -0.2       | 0.1  | -0.0                     | 0.0  | -0.1 | 0.1           | 0.0          | -3.3  | -0.1                 | 0.0                     | -0.0  | -3.4  | 0.1   | 日立市     |
| -0.4       | 0.1  | 0.5                      | 0.0  | 0.0  | 0.4           | -0.0         | 2.2   | 0.0                  | -0.1                    | -0.2  | 2.0   | 0.3   | 土浦市     |
| -0.1       | 0.1  | 0.0                      | -0.0 | 0.0  | 0.2           | 0.0          | -11.6 | -0.2                 | 0.1                     | -0.1  | -11.7 | 0.1   | 古河市     |
| -0.2       | 0.1  | 0.1                      | 0.0  | 0.3  | -0.2          | -0.0         | 0.4   | -0.0                 | -0.0                    | -0.6  | 0.9   | 0.2   | 石岡市     |
| -0.1       | 0.0  | 0.4                      | -0.0 | 0.0  | 0.1           | 0.1          | -0.2  | -0.0                 | -0.0                    | 0.2   | -0.8  | 0.4   | 結城市     |
| -0.2       | 0.0  | 0.6                      | 0.0  | -0.0 | 0.3           | -0.1         | 15.7  | 0.2                  | -0.2                    | -0.1  | 14.7  | 1.0   | 龍ヶ崎市    |
| -0.2       | 0.2  | 0.0                      | -0.1 | -0.0 | 0.1           | 0.0          | -4.4  | -0.1                 | 0.0                     | 1.0   | -5.0  | -0.4  | 下妻市     |
| -0.1       | 0.1  | -0.0                     | -0.0 | -0.0 | -0.0          | -0.0         | -3.4  | -0.1                 | 0.0                     | -0.0  | -3.2  | -0.2  | 常総市     |
| -0.1       | 0.1  | 0.0                      | -0.0 | -0.1 | -0.1          | -0.1         | -0.4  | -0.0                 | -0.0                    | -0.1  | -0.2  | -0.0  | 常陸太田市   |
| -0.3       | -0.1 | -0.0                     | -0.0 | 0.0  | 0.5           | -0.0         | -2.5  | -0.1                 | -0.0                    | -0.1  | -2.4  | -0.1  | 高萩市     |
| -0.2       | 0.1  | 0.0                      | -0.0 | 0.0  | 0.2           | -0.0         | -7.2  | -0.2                 | 0.1                     | -0.2  | -7.7  | 0.7   | 北茨城市    |
| -0.1       | 0.1  | -0.1                     | -0.0 | -0.0 | 0.6           | -0.0         | 4.0   | 0.0                  | -0.1                    | 0.2   | 3.2   | 0.6   | 笠間市     |
| -0.3       | 0.1  | 0.4                      | -0.0 | -0.0 | 0.4           | 0.0          | 0.3   | -0.0                 | -0.0                    | 0.0   | -0.2  | 0.5   | 取手市     |
| -0.2       | 0.1  | 0.7                      | 0.0  | 0.1  | -0.2          | -0.0         | 1.0   | -0.0                 | -0.1                    | 0.1   | 0.7   | 0.2   | 牛久市     |
| -0.1       | 0.1  | -0.2                     | 0.0  | -0.1 | 0.2           | 0.1          | -1.1  | -0.0                 | -0.0                    | -0.0  | -0.8  | -0.3  | つくば市    |
| -0.1       | -0.0 | -0.1                     | 0.0  | 0.0  | 0.2           | -0.0         | -3.3  | -0.1                 | 0.0                     | -0.0  | -3.1  | -0.2  | ひたちなか市  |
| -0.3       | 0.1  | 0.3                      | -0.1 | -0.0 | 0.2           | 0.1          | -9.6  | -0.2                 | 0.1                     | -0.1  | -9.5  | -0.0  | 鹿嶋市     |
| -0.3       | 0.2  | 0.2                      | 0.0  | 0.1  | 0.3           | 0.2          | 3.8   | 0.0                  | -0.1                    | -0.4  | 2.6   | 1.6   | 潮来市     |
| -0.0       | 0.0  | 0.1                      | 0.0  | 0.0  | 0.3           | 0.2          | -4.7  | -0.1                 | 0.0                     | 0.0   | -5.4  | 0.7   | 守谷市     |
| -0.2       | 0.0  | -0.0                     | -0.1 | -0.1 | -0.2          | -0.1         | 6.2   | 0.1                  | -0.1                    | -0.5  | 7.4   | -0.7  | 常陸大宮市   |
| -0.2       | 0.1  | -0.3                     | -0.0 | -0.1 | -0.0          | 0.0          | 0.4   | -0.0                 | -0.0                    | -0.1  | 0.7   | -0.2  | 那珂市     |
| -0.3       | 0.3  | 0.0                      | 0.0  | 0.1  | 0.2           | -0.0         | -7.3  | -0.2                 | 0.1                     | -0.3  | -6.6  | -0.4  | 筑西市     |
| -0.0       | 0.3  | 0.9                      | -0.0 | -0.1 | 0.2           | 0.1          | 8.3   | 0.1                  | -0.1                    | 0.1   | 7.0   | 1.3   | 坂東市     |
| -0.0       | 0.1  | 0.3                      | -0.0 | -0.0 | 0.2           | 0.0          | 0.8   | -0.0                 | -0.1                    | -0.0  | -0.0  | 0.9   | 稲敷市     |
| 0.0        | 0.1  | 0.1                      | 0.0  | 0.1  | 0.1           | -0.0         | -7.5  | -0.2                 | 0.1                     | 1.1   | -9.2  | 0.5   | かすみがうら市 |
| 0.0        | 0.1  | 0.0                      | 0.0  | -0.0 | 0.0           | 0.0          | -1.1  | -0.0                 | -0.0                    | -0.5  | -0.7  | 0.1   | 桜川市     |
| -0.1       | 0.1  | 0.1                      | 0.0  | 0.0  | 0.1           | 0.0          | -2.8  | -0.1                 | -0.0                    | -0.1  | -1.4  | -1.2  | 神栖市     |
| -0.2       | 0.1  | 0.1                      | 0.0  | -0.1 | -0.0          | -0.2         | 2.4   | 0.0                  | -0.1                    | -0.5  | 3.0   | -0.1  | 行方市     |
| -0.1       | 0.1  | 0.1                      | 0.0  | -0.5 | 0.2           | 0.2          | -2.3  | -0.1                 | -0.0                    | -3.1  | 0.4   | 0.3   | 銚田市     |
| 0.0        | 0.1  | -0.3                     | 0.0  | 0.2  | 0.0           | -0.1         | 1.6   | 0.0                  | -0.1                    | -0.1  | 1.6   | 0.1   | つくばみらい市 |
| -0.1       | 0.1  | 0.2                      | -0.1 | -0.1 | 0.1           | 0.1          | -3.5  | -0.1                 | 0.0                     | -2.2  | -1.4  | 0.1   | 小美玉市    |
| 0.0        | 0.2  | 1.2                      | -0.0 | -1.0 | 0.4           | 0.1          | 3.2   | 0.0                  | -0.1                    | -0.6  | 3.2   | 0.6   | 茨城町     |
| -0.0       | -0.3 | -1.5                     | 0.0  | -0.1 | 0.1           | -0.1         | -2.3  | -0.1                 | -0.0                    | -0.0  | -0.5  | -1.8  | 大洗町     |
| -0.0       | 0.3  | 0.3                      | -0.0 | -0.1 | 0.2           | -0.1         | 8.9   | 0.1                  | -0.2                    | 4.4   | 3.6   | 0.9   | 城里町     |
| -0.0       | 0.1  | -1.4                     | 0.0  | 0.0  | 0.0           | 0.0          | -7.7  | -0.2                 | 0.1                     | 0.1   | -2.0  | -5.7  | 東海村     |
| 0.1        | 0.2  | -0.2                     | 0.1  | -0.3 | 0.2           | -0.2         | -1.2  | -0.0                 | -0.0                    | 0.9   | -1.6  | -0.5  | 大子町     |
| -0.0       | 0.0  | 0.2                      | -0.0 | 0.1  | 0.0           | -0.4         | 1.5   | 0.0                  | -0.1                    | -0.0  | 1.8   | -0.3  | 美浦村     |
| -0.0       | 0.4  | -0.2                     | -0.0 | 0.0  | 0.2           | -0.1         | -1.3  | -0.0                 | -0.0                    | -0.0  | -1.8  | 0.5   | 阿見町     |
| -0.1       | 0.2  | -0.0                     | -0.1 | -0.1 | -1.7          | -0.2         | -5.1  | -0.1                 | 0.0                     | -0.4  | -2.8  | -1.9  | 河内町     |
| -0.4       | 0.4  | 0.1                      | 0.0  | -0.0 | 0.1           | -0.0         | 5.3   | 0.1                  | -0.1                    | 4.2   | 0.4   | 0.7   | 八千代町    |
| 0.0        | 0.8  | 0.5                      | -0.1 | 0.1  | -0.0          | 0.1          | -3.5  | -0.1                 | 0.0                     | -0.0  | -3.4  | -0.1  | 五霞町     |
| -0.1       | -0.0 | 0.1                      | -0.0 | 0.0  | 0.5           | -0.2         | 3.2   | 0.0                  | -0.1                    | -0.3  | 3.0   | 0.5   | 境町      |
| -0.0       | 0.2  | 0.5                      | -0.1 | 0.5  | 0.1           | -0.0         | 1.6   | 0.0                  | -0.1                    | -0.6  | -0.5  | 2.6   | 利根町     |

1-4 経済活動別市町村内総生産(名目、寄与度) 【令和2年度(2020)】

|         | 市町村内<br>総生産<br>(1)+(2)-(3) | 農林水産業 |      |      | 鉱業   | 製造業   | 電気・ガス<br>・水道・廃棄物<br>処理業 | 建設業  | 卸売・<br>小売業 | 運輸・郵便業 | 宿泊・飲食<br>サービス業 | 情報通信業 |
|---------|----------------------------|-------|------|------|------|-------|-------------------------|------|------------|--------|----------------|-------|
|         |                            | 農業    | 林業   | 水産業  |      |       |                         |      |            |        |                |       |
| 茨城県     | -2.1                       | 0.0   | 0.0  | 0.0  | -0.0 | -0.3  | 0.1                     | 0.2  | -0.5       | -0.6   | -0.7           | 0.0   |
| 県北地域    | 3.6                        | -0.1  | -0.1 | 0.0  | 0.0  | 5.6   | 0.1                     | 0.5  | -0.4       | -0.6   | -0.9           | 0.1   |
| 県央地域    | -3.4                       | -0.0  | -0.0 | -0.0 | -0.0 | -1.7  | 0.4                     | 0.5  | -0.7       | -0.7   | -0.8           | -0.0  |
| 鹿行地域    | -3.8                       | 0.2   | 0.2  | 0.0  | 0.0  | -1.9  | 0.0                     | -0.2 | -0.4       | -0.7   | -0.7           | 0.1   |
| 県南地域    | -3.1                       | -0.0  | -0.0 | 0.0  | -0.0 | -1.2  | -0.0                    | 0.2  | -0.4       | -0.7   | -0.7           | 0.1   |
| 県西地域    | -0.9                       | 0.0   | 0.0  | -0.0 | -0.0 | 0.7   | -0.0                    | -0.1 | -0.4       | -0.5   | -0.4           | -0.0  |
| 水戸市     | -2.2                       | -0.0  | -0.0 | -0.0 | -0.0 | 0.1   | -0.2                    | 0.6  | -1.1       | -0.8   | -1.1           | 0.1   |
| 日立市     | 3.6                        | -0.0  | -0.0 | -0.0 | 0.0  | 5.2   | 0.2                     | 0.6  | -0.4       | -0.7   | -0.9           | 0.1   |
| 土浦市     | -6.8                       | -0.0  | -0.0 | -0.0 | 0.0  | -4.5  | 0.1                     | 0.4  | -0.6       | -1.4   | -0.9           | -0.1  |
| 古河市     | 0.7                        | 0.0   | 0.0  | 0.0  | -0.0 | 1.5   | -0.1                    | 0.2  | -0.3       | -0.3   | -0.4           | 0.2   |
| 石岡市     | 0.7                        | 0.1   | 0.0  | 0.0  | -0.0 | 1.8   | -0.0                    | 1.5  | -0.4       | -0.8   | -0.7           | -0.0  |
| 結城市     | -3.6                       | 0.0   | 0.0  | 0.0  | -0.0 | -0.6  | 0.0                     | -1.3 | -0.5       | -0.5   | -0.6           | -0.0  |
| 龍ヶ崎市    | -13.3                      | -0.0  | -0.0 | 0.0  | 0.0  | -11.8 | 0.0                     | -0.0 | -0.3       | -0.6   | -0.8           | 0.5   |
| 下妻市     | -2.3                       | 0.0   | 0.0  | 0.0  | 0.0  | -0.1  | -0.1                    | 0.5  | -0.6       | -0.7   | -0.7           | 0.0   |
| 常総市     | -3.1                       | -0.0  | -0.0 | 0.0  | -0.0 | -3.2  | -0.1                    | 2.0  | -0.3       | -0.6   | -0.4           | -0.0  |
| 常陸太田市   | -2.8                       | -0.2  | -0.2 | 0.0  | -0.0 | 0.4   | -0.1                    | 0.6  | -0.5       | -0.9   | -0.7           | -0.1  |
| 高萩市     | -4.5                       | -0.0  | -0.0 | 0.0  | 0.0  | -2.0  | 0.1                     | -0.4 | -0.5       | -0.4   | -0.6           | -0.0  |
| 北茨城市    | 3.6                        | -0.0  | -0.1 | 0.0  | 0.0  | 6.1   | 0.2                     | -0.3 | -0.3       | -0.5   | -1.1           | -0.0  |
| 笠間市     | -3.3                       | 0.0   | 0.0  | -0.0 | 0.0  | -1.4  | 0.1                     | 0.6  | -0.4       | -1.0   | -0.9           | -0.0  |
| 取手市     | -0.6                       | -0.0  | -0.0 | 0.0  | 0.0  | 2.9   | 0.1                     | -1.5 | -0.5       | -0.6   | -0.5           | -0.0  |
| 牛久市     | 5.5                        | 0.0   | 0.0  | -0.0 | -0.0 | 9.3   | -0.5                    | -1.3 | -0.6       | -0.6   | -0.9           | 0.6   |
| つくば市    | -0.8                       | -0.0  | -0.0 | 0.0  | -0.0 | 1.6   | -0.0                    | -0.4 | -0.4       | -0.4   | -0.7           | -0.1  |
| ひたちなか市  | -9.6                       | 0.0   | 0.0  | 0.0  | 0.0  | -7.0  | -0.1                    | -0.0 | -0.5       | -0.4   | -0.8           | -0.1  |
| 鹿嶋市     | -13.6                      | 0.0   | 0.0  | 0.0  | 0.0  | -12.3 | 0.3                     | -0.2 | -0.4       | -0.2   | -0.6           | 0.1   |
| 潮来市     | -4.2                       | -0.1  | -0.1 | 0.0  | 0.0  | -0.5  | -0.2                    | 0.2  | -0.7       | -1.3   | -1.4           | -0.0  |
| 守谷市     | -3.6                       | -0.0  | -0.0 | 0.0  | 0.0  | -4.3  | -0.1                    | 2.6  | -0.5       | -0.7   | -0.7           | 0.2   |
| 常陸大宮市   | 17.7                       | -0.3  | -0.3 | -0.0 | 0.0  | 20.0  | -0.0                    | 0.8  | -0.5       | -0.4   | -0.6           | -0.0  |
| 那珂市     | -2.0                       | 0.0   | 0.0  | 0.0  | 0.0  | 0.5   | -0.0                    | 0.1  | -0.5       | -0.8   | -0.6           | -0.0  |
| 筑西市     | -0.0                       | -0.1  | -0.1 | 0.0  | 0.0  | 3.1   | -0.1                    | -0.3 | -0.5       | -0.6   | -0.5           | -0.8  |
| 坂東市     | -0.5                       | 0.2   | 0.2  | 0.0  | -0.0 | 1.4   | 0.1                     | -1.7 | -0.4       | -0.5   | -0.4           | 0.0   |
| 稲敷市     | 3.1                        | -0.1  | -0.1 | 0.0  | -0.0 | 3.1   | 0.1                     | 1.7  | -0.3       | -0.6   | -0.5           | -0.0  |
| かすみがうら市 | -15.9                      | 0.0   | 0.0  | 0.0  | -0.0 | -15.5 | 0.0                     | 0.8  | -0.7       | -0.7   | -0.3           | 0.3   |
| 桜川市     | -1.9                       | -0.2  | -0.2 | -0.0 | -0.0 | -0.1  | -0.1                    | 0.7  | -0.5       | -0.4   | -0.5           | 0.0   |
| 神栖市     | -0.2                       | 0.1   | 0.1  | 0.0  | 0.0  | 2.4   | -0.0                    | -0.7 | -0.3       | -1.0   | -0.7           | 0.1   |
| 行方市     | -7.6                       | 0.5   | 0.6  | -0.0 | -0.0 | -5.4  | 0.0                     | -0.4 | -0.4       | -0.4   | -0.4           | -0.0  |
| 鉾田市     | -0.2                       | 0.5   | 0.5  | 0.0  | -0.0 | -1.8  | 0.0                     | 2.5  | -0.4       | -0.4   | -0.6           | -0.0  |
| つくばみらい市 | -6.6                       | -0.0  | -0.0 | 0.0  | 0.0  | -4.3  | -0.0                    | -0.6 | -0.3       | -0.5   | -0.2           | 0.1   |
| 小美玉市    | -4.7                       | -0.0  | -0.0 | 0.0  | 0.0  | -1.2  | 0.1                     | -0.4 | -0.5       | -2.3   | -0.2           | 0.0   |
| 茨城町     | -4.5                       | -0.1  | -0.1 | -0.0 | 0.0  | 1.4   | 0.1                     | -2.2 | -2.2       | -1.2   | -0.4           | 0.0   |
| 大洗町     | -5.0                       | 0.1   | 0.1  | 0.0  | 0.0  | -0.9  | -0.0                    | 0.1  | -0.3       | -0.1   | -2.2           | -0.1  |
| 城里町     | 6.9                        | -0.0  | 0.0  | -0.0 | 0.0  | 1.2   | 2.1                     | 4.9  | -0.3       | -0.3   | -0.2           | -0.0  |
| 東海村     | 5.3                        | 0.0   | 0.0  | 0.0  | 0.0  | 0.4   | 3.6                     | 2.3  | -0.1       | 0.1    | -0.3           | -0.2  |
| 大子町     | -4.2                       | -0.1  | -0.2 | 0.1  | 0.0  | -3.3  | -0.2                    | 3.2  | -0.5       | -0.3   | -2.0           | -0.0  |
| 美浦村     | 6.7                        | 0.0   | 0.0  | 0.0  | 0.0  | 13.8  | 0.2                     | -2.3 | -0.1       | -0.6   | -0.2           | -0.1  |
| 阿見町     | -2.6                       | 0.0   | 0.0  | -0.0 | 0.0  | -3.0  | -0.0                    | 2.0  | -0.2       | -0.3   | -0.4           | -0.1  |
| 河内町     | -0.2                       | -0.3  | -0.3 | 0.0  | 0.0  | 2.0   | 0.2                     | 1.4  | -0.4       | -0.3   | -0.1           | 0.0   |
| 八千代町    | -7.4                       | -0.1  | -0.1 | -0.0 | 0.0  | -6.8  | 0.1                     | 0.4  | -0.2       | -0.5   | -0.3           | -0.0  |
| 五霞町     | 3.6                        | -0.0  | -0.0 | 0.0  | 0.0  | 5.7   | 0.0                     | -0.8 | -0.4       | -1.3   | -0.1           | 0.0   |
| 境町      | -3.5                       | 0.0   | 0.0  | 0.0  | 0.0  | 1.2   | 0.1                     | -2.4 | -0.3       | -1.0   | -0.6           | 0.2   |
| 利根町     | -3.2                       | -0.1  | -0.1 | 0.0  | 0.0  | -2.8  | -0.6                    | 0.8  | -0.5       | -0.2   | -0.3           | -0.0  |

主要系列表

(単位:%)

| 金融・<br>保険業 | 不動産業 | 専門・科学技術<br>業務支援<br>サービス業 | 公務   | 教育   | 保健衛生<br>・社会事業 | その他の<br>サービス | 小計    | 輸入品に<br>課される<br>税・関税 | (控除)<br>総資本形成<br>に係る消費税 | 第1次産業 | 第2次産業 | 第3次産業 |         |
|------------|------|--------------------------|------|------|---------------|--------------|-------|----------------------|-------------------------|-------|-------|-------|---------|
|            |      |                          |      |      |               |              | (1)   | (2)                  | (3)                     |       |       |       |         |
| -0.0       | 0.1  | 0.1                      | -0.0 | -0.0 | -0.0          | -0.4         | -2.1  | -0.0                 | 0.0                     | 0.0   | -0.1  | -2.0  | 茨城県     |
| -0.1       | 0.1  | -0.1                     | -0.1 | -0.1 | -0.1          | -0.5         | 3.6   | 0.1                  | -0.1                    | -0.1  | 6.1   | -2.4  | 県北地域    |
| 0.0        | 0.0  | 0.1                      | 0.0  | -0.0 | 0.0           | -0.4         | -3.4  | -0.0                 | 0.0                     | -0.0  | -1.2  | -2.2  | 県央地域    |
| 0.0        | 0.1  | 0.0                      | -0.0 | -0.0 | 0.0           | -0.2         | -3.8  | -0.0                 | 0.0                     | 0.2   | -2.1  | -1.9  | 鹿行地域    |
| 0.0        | 0.1  | 0.0                      | -0.0 | 0.1  | -0.0          | -0.5         | -3.1  | -0.0                 | 0.0                     | -0.0  | -1.0  | -2.1  | 県南地域    |
| -0.0       | 0.1  | 0.1                      | -0.0 | -0.0 | 0.0           | -0.3         | -0.9  | 0.0                  | -0.0                    | 0.0   | 0.6   | -1.6  | 県西地域    |
| 0.1        | 0.0  | 0.4                      | 0.2  | -0.0 | -0.0          | -0.6         | -2.2  | -0.0                 | 0.0                     | -0.0  | 0.7   | -2.8  | 水戸市     |
| -0.0       | 0.1  | -0.1                     | -0.0 | -0.0 | -0.1          | -0.3         | 3.6   | 0.1                  | -0.1                    | -0.0  | 5.8   | -2.2  | 日立市     |
| -0.1       | 0.1  | 0.4                      | -0.0 | 0.0  | 0.2           | -0.5         | -6.8  | -0.1                 | 0.1                     | -0.0  | -4.1  | -2.7  | 土浦市     |
| -0.0       | 0.1  | -0.0                     | -0.0 | -0.0 | 0.1           | -0.2         | 0.7   | 0.0                  | -0.0                    | 0.0   | 1.7   | -1.0  | 古河市     |
| -0.0       | 0.1  | 0.1                      | -0.0 | -0.0 | -0.4          | -0.6         | 0.6   | 0.0                  | -0.0                    | 0.1   | 3.4   | -2.8  | 石岡市     |
| -0.1       | 0.0  | 0.3                      | -0.1 | -0.0 | -0.1          | -0.2         | -3.5  | -0.0                 | 0.0                     | 0.0   | -1.8  | -1.8  | 結城市     |
| -0.0       | 0.0  | 0.4                      | -0.0 | -0.0 | 0.0           | -0.6         | -13.2 | -0.2                 | 0.1                     | -0.0  | -11.8 | -1.3  | 龍ヶ崎市    |
| -0.1       | 0.2  | -0.0                     | -0.1 | -0.1 | -0.0          | -0.4         | -2.3  | -0.0                 | 0.0                     | 0.0   | 0.4   | -2.7  | 下妻市     |
| -0.0       | 0.0  | -0.1                     | -0.0 | 0.0  | -0.1          | -0.3         | -3.1  | -0.0                 | 0.0                     | -0.0  | -1.2  | -1.9  | 常総市     |
| -0.1       | 0.2  | -0.0                     | -0.2 | -0.1 | -0.3          | -1.0         | -2.8  | -0.0                 | 0.0                     | -0.2  | 1.0   | -3.6  | 常陸太田市   |
| -0.2       | -0.1 | -0.1                     | -0.1 | -0.1 | 0.2           | -0.5         | -4.5  | -0.0                 | 0.0                     | -0.0  | -2.3  | -2.1  | 高萩市     |
| -0.1       | 0.1  | 0.0                      | -0.1 | -0.2 | 0.1           | -0.3         | 3.6   | 0.1                  | -0.1                    | -0.0  | 5.8   | -2.2  | 北茨城市    |
| -0.0       | 0.1  | 0.0                      | -0.1 | 0.0  | 0.3           | -0.7         | -3.3  | -0.0                 | 0.0                     | 0.0   | -0.8  | -2.6  | 笠間市     |
| -0.1       | 0.0  | 0.3                      | -0.1 | -0.0 | 0.1           | -0.5         | -0.6  | 0.0                  | -0.0                    | -0.0  | 1.3   | -1.9  | 取手市     |
| -0.0       | 0.1  | 0.6                      | -0.0 | -0.1 | -0.5          | -0.6         | 5.5   | 0.1                  | -0.1                    | 0.0   | 8.0   | -2.6  | 牛久市     |
| 0.1        | 0.1  | -0.3                     | -0.0 | 0.2  | -0.0          | -0.3         | -0.8  | 0.0                  | -0.0                    | -0.0  | 1.1   | -2.0  | つくば市    |
| -0.0       | -0.0 | -0.2                     | -0.0 | 0.0  | 0.0           | -0.4         | -9.5  | -0.1                 | 0.1                     | 0.0   | -7.0  | -2.5  | ひたちなか市  |
| 0.1        | 0.1  | 0.1                      | -0.1 | -0.1 | 0.1           | -0.3         | -13.5 | -0.2                 | 0.1                     | 0.0   | -12.5 | -1.0  | 鹿嶋市     |
| -0.0       | 0.2  | 0.1                      | -0.1 | -0.1 | 0.2           | -0.5         | -4.2  | -0.0                 | 0.0                     | -0.1  | -0.2  | -3.9  | 潮来市     |
| 0.1        | 0.1  | 0.1                      | -0.0 | 0.1  | 0.0           | -0.3         | -3.6  | -0.0                 | 0.0                     | -0.0  | -1.8  | -1.8  | 守谷市     |
| -0.0       | 0.1  | -0.0                     | -0.2 | 0.0  | -0.3          | -0.9         | 17.6  | 0.3                  | -0.3                    | -0.3  | 20.8  | -2.9  | 常陸大宮市   |
| -0.0       | 0.1  | -0.1                     | -0.1 | 0.0  | -0.3          | -0.4         | -2.0  | -0.0                 | 0.0                     | 0.0   | 0.6   | -2.7  | 那珂市     |
| 0.0        | 0.1  | 0.0                      | -0.0 | 0.0  | 0.0           | -0.4         | -0.0  | 0.0                  | -0.0                    | -0.1  | 2.8   | -2.7  | 筑西市     |
| 0.0        | 0.2  | 0.8                      | -0.1 | -0.0 | 0.1           | -0.3         | -0.6  | 0.0                  | -0.0                    | 0.2   | -0.2  | -0.5  | 坂東市     |
| 0.0        | 0.1  | 0.3                      | -0.1 | 0.1  | -0.0          | -0.8         | 3.1   | 0.1                  | -0.1                    | -0.1  | 4.9   | -1.6  | 稲敷市     |
| -0.0       | 0.2  | 0.1                      | -0.1 | 0.0  | 0.1           | -0.4         | -15.9 | -0.2                 | 0.2                     | 0.0   | -14.6 | -1.3  | かすみがうら市 |
| -0.1       | 0.1  | 0.0                      | -0.0 | -0.0 | -0.2          | -0.5         | -1.9  | 0.0                  | -0.0                    | -0.2  | 0.6   | -2.3  | 桜川市     |
| 0.0        | 0.1  | 0.0                      | 0.0  | -0.0 | -0.0          | -0.1         | -0.2  | 0.0                  | -0.0                    | 0.1   | 1.7   | -2.0  | 神栖市     |
| -0.1       | 0.1  | 0.0                      | -0.1 | -0.0 | -0.1          | -0.7         | -7.6  | -0.1                 | 0.1                     | 0.5   | -5.8  | -2.3  | 行方市     |
| -0.2       | 0.2  | 0.1                      | 0.0  | -0.0 | 0.2           | -0.3         | -0.3  | 0.0                  | -0.0                    | 0.5   | 0.7   | -1.4  | 銚田市     |
| 0.0        | 0.2  | -0.5                     | -0.0 | 0.0  | -0.0          | -0.4         | -6.5  | -0.1                 | 0.1                     | -0.0  | -4.8  | -1.7  | つくばみらい市 |
| -0.1       | 0.2  | 0.3                      | -0.3 | 0.1  | -0.0          | -0.3         | -4.6  | -0.0                 | 0.0                     | -0.0  | -1.6  | -3.0  | 小美玉市    |
| -0.0       | 0.1  | 1.1                      | -0.1 | -1.0 | 0.0           | -0.1         | -4.5  | -0.0                 | 0.0                     | -0.1  | -0.8  | -3.6  | 茨城町     |
| -0.1       | -0.2 | -0.6                     | -0.0 | -0.1 | -0.1          | -0.6         | -5.0  | -0.1                 | 0.0                     | 0.1   | -0.9  | -4.2  | 大洗町     |
| -0.1       | 0.3  | 0.2                      | 0.0  | 0.0  | 0.0           | -1.0         | 6.9   | 0.2                  | -0.1                    | -0.0  | 6.2   | 0.7   | 城里町     |
| 0.0        | 0.0  | -0.5                     | -0.0 | 0.0  | -0.0          | -0.1         | 5.3   | 0.1                  | -0.1                    | 0.0   | 2.7   | 2.5   | 東海村     |
| -0.0       | 0.3  | -0.2                     | -0.1 | -0.1 | -0.0          | -0.8         | -4.1  | -0.0                 | 0.0                     | -0.1  | -0.0  | -4.0  | 大子町     |
| -0.1       | -0.1 | 0.1                      | 0.0  | -0.3 | -0.1          | -3.6         | 6.6   | 0.2                  | -0.1                    | 0.0   | 11.5  | -4.9  | 美浦村     |
| -0.0       | 0.1  | -0.2                     | -0.0 | 0.0  | 0.0           | -0.4         | -2.6  | -0.0                 | 0.0                     | 0.0   | -1.0  | -1.6  | 阿見町     |
| -0.0       | 0.0  | 0.0                      | -0.3 | -0.1 | -1.8          | -0.6         | -0.2  | 0.0                  | -0.0                    | -0.3  | 3.4   | -3.3  | 河内町     |
| -0.0       | 0.1  | 0.0                      | -0.0 | -0.1 | 0.1           | -0.2         | -7.4  | -0.1                 | 0.1                     | -0.1  | -6.3  | -1.0  | 八千代町    |
| -0.0       | 0.0  | 0.5                      | -0.1 | 0.1  | -0.0          | 0.0          | 3.6   | 0.1                  | -0.1                    | -0.0  | 4.9   | -1.3  | 五霞町     |
| -0.1       | -0.0 | 0.1                      | -0.0 | -0.0 | 0.1           | -0.7         | -3.4  | -0.0                 | 0.0                     | 0.0   | -1.3  | -2.2  | 境町      |
| -0.1       | 0.3  | 0.6                      | -0.1 | 0.1  | 0.0           | -0.3         | -3.2  | -0.0                 | 0.0                     | -0.1  | -2.0  | -1.1  | 利根町     |

1-4 経済活動別市町村内総生産(名目、寄与度) 【令和3年度(2021)】

|         | 市町村内<br>総生産<br><br>(1)+(2)-(3) | 農林水産業 |      |      | 鉱業   | 製造業  | 電気・ガス<br>・水道・廃棄物<br>処理業 | 建設業   | 卸売・<br>小売業 | 運輸・郵便業 | 宿泊・飲食<br>サービス業 | 情報通信業 |      |
|---------|--------------------------------|-------|------|------|------|------|-------------------------|-------|------------|--------|----------------|-------|------|
|         |                                | 農業    | 林業   | 水産業  |      |      |                         |       |            |        |                |       |      |
| 茨城県     | 5.7                            | -0.1  | -0.1 | 0.0  | 0.0  | -0.0 | 4.0                     | -0.5  | 0.7        | 0.4    | -0.1           | -0.0  | 0.0  |
| 県北地域    | 8.0                            | -0.0  | -0.1 | 0.0  | 0.0  | -0.0 | 6.0                     | 0.0   | 0.7        | 0.2    | -0.1           | -0.1  | 0.4  |
| 県央地域    | 3.7                            | -0.1  | -0.1 | 0.0  | -0.0 | -0.0 | 3.2                     | -1.4  | 0.0        | 0.6    | -0.2           | -0.0  | -0.1 |
| 鹿行地域    | 17.2                           | -0.2  | -0.3 | -0.0 | 0.0  | -0.0 | 17.3                    | -2.0  | 0.7        | 0.3    | 0.2            | -0.0  | -0.1 |
| 県南地域    | 4.6                            | -0.1  | -0.1 | 0.0  | -0.0 | -0.0 | 1.4                     | 0.0   | 1.1        | 0.3    | -0.0           | -0.0  | 0.1  |
| 県西地域    | 2.9                            | -0.3  | -0.3 | 0.0  | -0.0 | -0.0 | 1.3                     | -0.0  | 0.9        | 0.3    | 0.0            | -0.0  | -0.2 |
| 水戸市     | 4.0                            | -0.0  | -0.0 | -0.0 | -0.0 | -0.0 | 1.1                     | -0.1  | 0.3        | 1.1    | -0.2           | -0.1  | -0.4 |
| 日立市     | 14.1                           | 0.0   | 0.0  | 0.0  | 0.0  | -0.0 | 11.9                    | 0.2   | 0.3        | 0.3    | -0.2           | -0.1  | 0.8  |
| 土浦市     | 5.6                            | -0.1  | -0.1 | 0.0  | -0.0 | -0.0 | 3.9                     | -0.0  | -0.3       | 0.6    | -0.4           | -0.0  | 0.0  |
| 古河市     | 4.4                            | -0.1  | -0.1 | 0.0  | -0.0 | -0.0 | 2.6                     | 0.0   | 1.0        | 0.2    | 0.1            | -0.0  | -0.0 |
| 石岡市     | -0.7                           | -0.1  | -0.1 | 0.0  | -0.0 | 0.0  | -0.5                    | -0.2  | -0.7       | 0.4    | -0.2           | -0.0  | 0.0  |
| 結城市     | 3.5                            | -0.6  | -0.6 | 0.0  | -0.0 | 0.0  | 3.3                     | -0.1  | -0.4       | 0.3    | -0.0           | 0.0   | -0.0 |
| 龍ヶ崎市    | 6.1                            | -0.1  | -0.1 | 0.0  | 0.0  | 0.0  | 2.8                     | -0.2  | 1.8        | 0.3    | -0.1           | -0.0  | 0.1  |
| 下妻市     | 5.0                            | -0.2  | -0.2 | 0.0  | 0.0  | -0.0 | 0.1                     | 0.0   | 4.0        | 0.5    | -0.1           | -0.0  | 0.0  |
| 常総市     | 11.4                           | -0.2  | -0.2 | 0.0  | -0.0 | 0.0  | 9.5                     | 0.0   | 1.4        | 0.3    | -0.0           | -0.0  | 0.0  |
| 常陸太田市   | 1.3                            | -0.2  | -0.3 | 0.0  | -0.0 | 0.0  | 1.1                     | -0.4  | 0.5        | 0.3    | -0.1           | -0.1  | 0.0  |
| 高萩市     | 10.0                           | -0.0  | -0.0 | 0.0  | 0.0  | -0.0 | 7.0                     | 0.4   | 1.6        | 0.2    | -0.1           | -0.0  | 0.0  |
| 北茨城市    | 9.6                            | 0.0   | -0.0 | 0.0  | 0.0  | -0.0 | 6.8                     | -0.4  | 2.2        | 0.2    | -0.1           | -0.0  | 0.0  |
| 笠間市     | 1.9                            | -0.1  | -0.1 | -0.0 | 0.0  | -0.0 | 0.7                     | 0.1   | -0.7       | 0.3    | -0.1           | -0.0  | -0.0 |
| 取手市     | 1.7                            | -0.1  | -0.1 | 0.0  | 0.0  | -0.0 | -0.6                    | -0.0  | 0.7        | 0.3    | 0.1            | -0.1  | 0.0  |
| 牛久市     | 3.7                            | -0.0  | -0.0 | 0.0  | -0.0 | 0.0  | 0.5                     | 1.2   | 0.5        | 0.3    | 0.0            | -0.1  | -0.1 |
| つくば市    | 7.0                            | -0.1  | -0.1 | 0.0  | -0.0 | -0.0 | 1.0                     | 0.1   | 2.8        | 0.3    | 0.0            | -0.0  | 0.0  |
| ひたちなか市  | 8.4                            | -0.0  | -0.0 | 0.0  | 0.0  | -0.0 | 7.9                     | 0.1   | -0.4       | 0.3    | -0.1           | -0.0  | 0.2  |
| 鹿嶋市     | 82.8                           | -0.1  | -0.1 | 0.0  | -0.0 | -0.0 | 80.1                    | -0.1  | 0.5        | 0.3    | 0.2            | -0.0  | -0.4 |
| 潮来市     | 3.2                            | -0.3  | -0.3 | 0.0  | -0.0 | -0.0 | 0.9                     | 0.0   | 0.9        | 0.5    | -0.1           | -0.1  | -0.0 |
| 守谷市     | -0.1                           | -0.0  | -0.0 | 0.0  | 0.0  | 0.0  | -1.7                    | -0.1  | -0.9       | 0.2    | -0.0           | -0.1  | 0.6  |
| 常陸大宮市   | -19.6                          | -0.1  | -0.1 | 0.0  | 0.0  | -0.0 | -19.8                   | -0.2  | 0.4        | 0.2    | -0.1           | -0.0  | 0.0  |
| 那珂市     | 3.1                            | -0.2  | -0.2 | 0.0  | 0.0  | -0.0 | 1.4                     | -0.2  | 0.7        | 0.4    | -0.2           | 0.0   | 0.0  |
| 筑西市     | 6.8                            | -0.2  | -0.2 | 0.0  | 0.0  | 0.0  | 5.7                     | -0.1  | 0.8        | 0.3    | -0.0           | -0.0  | -0.9 |
| 坂東市     | -18.3                          | -0.5  | -0.5 | 0.0  | -0.0 | -0.0 | -19.0                   | 0.1   | -0.9       | 0.2    | 0.0            | -0.0  | 0.0  |
| 稲敷市     | -5.8                           | -0.6  | -0.6 | 0.0  | -0.0 | -0.0 | -4.7                    | 0.0   | -2.3       | 0.2    | 0.2            | -0.0  | -0.0 |
| かすみがうら市 | 3.2                            | -0.1  | -0.1 | 0.0  | -0.0 | -0.0 | 0.4                     | -0.2  | 1.6        | 0.3    | 0.1            | -0.0  | 0.1  |
| 桜川市     | 2.7                            | -0.4  | -0.4 | -0.0 | -0.0 | -0.2 | 1.7                     | -0.2  | 0.8        | 0.2    | 0.1            | -0.0  | 0.0  |
| 神栖市     | 0.8                            | -0.1  | -0.1 | 0.0  | 0.0  | -0.0 | 2.4                     | -3.5  | 0.6        | 0.2    | 0.2            | -0.0  | 0.1  |
| 行方市     | 3.4                            | -0.9  | -0.9 | -0.0 | -0.0 | -0.0 | 2.9                     | -0.0  | 0.8        | 0.3    | -0.1           | -0.0  | -0.0 |
| 鉾田市     | 3.9                            | -0.8  | -0.8 | -0.0 | -0.0 | 0.0  | 3.1                     | -0.0  | 1.2        | 0.3    | -0.0           | -0.0  | -1.0 |
| つくばみらい市 | 13.8                           | -0.2  | -0.2 | 0.0  | 0.0  | 0.0  | 12.4                    | -0.1  | 0.6        | 0.2    | 0.6            | -0.0  | 0.1  |
| 小美玉市    | 7.5                            | -0.3  | -0.3 | 0.0  | -0.0 | -0.0 | 7.2                     | -0.0  | 0.1        | 0.4    | -0.4           | -0.0  | 0.0  |
| 茨城町     | 5.2                            | -0.3  | -0.3 | -0.0 | -0.0 | -0.0 | -1.5                    | 0.0   | 3.9        | 1.7    | -0.4           | -0.0  | -0.0 |
| 大洗町     | 9.4                            | -0.1  | -0.1 | 0.0  | 0.0  | -0.0 | 8.2                     | -0.0  | 0.0        | 0.1    | -0.8           | -0.1  | 0.0  |
| 城里町     | -1.3                           | -0.2  | -0.2 | 0.0  | 0.0  | 0.1  | 2.5                     | -2.0  | -2.5       | 0.1    | -0.2           | -0.0  | 0.0  |
| 東海村     | -8.3                           | -0.0  | -0.0 | 0.0  | 0.0  | 0.0  | 1.9                     | -11.2 | -0.8       | 0.1    | -0.4           | -0.0  | -0.0 |
| 大子町     | 4.5                            | -0.6  | -0.7 | 0.1  | 0.0  | -0.0 | 2.3                     | -0.1  | 2.5        | 0.2    | -0.1           | -0.0  | 0.0  |
| 美浦村     | 5.2                            | -0.2  | -0.2 | 0.0  | -0.0 | 0.0  | 2.5                     | 0.0   | 0.4        | 0.1    | -0.3           | -0.0  | -0.0 |
| 阿見町     | 2.4                            | -0.1  | -0.1 | -0.0 | -0.0 | -0.0 | -0.8                    | -0.1  | 2.4        | 0.1    | 0.2            | -0.0  | 0.0  |
| 河内町     | -0.3                           | -1.6  | -1.6 | 0.0  | 0.0  | -0.0 | 1.9                     | -0.2  | 1.6        | 0.2    | -0.1           | -0.0  | 0.1  |
| 八千代町    | 1.7                            | -1.3  | -1.3 | 0.0  | 0.0  | 0.0  | 2.3                     | 0.1   | -0.1       | 0.3    | -0.1           | -0.1  | -0.0 |
| 五霞町     | 2.4                            | -0.1  | -0.1 | 0.0  | 0.0  | 0.0  | -1.4                    | -0.0  | 3.2        | 0.2    | -0.3           | -0.0  | 0.0  |
| 境町      | 3.4                            | -0.5  | -0.5 | 0.0  | 0.0  | 0.0  | 3.4                     | 0.1   | -0.2       | 0.3    | -0.2           | -0.0  | -0.4 |
| 利根町     | 4.3                            | -0.6  | -0.6 | 0.0  | 0.0  | 0.0  | 1.0                     | 1.0   | 1.1        | 0.1    | -0.0           | -0.0  | 0.1  |

主要系列表

(単位:%)

| 金融・<br>保険業 | 不動産業 | 専門・科学技術<br>業務支援<br>サービス業 | 公務   | 教育   | 保健衛生<br>・社会事業 | その他の<br>サービス | 小計    | 輸入品に<br>課される<br>税・関税 | (控除)<br>総資本形成<br>に係る消費税 | 第1次産業 | 第2次産業 | 第3次産業 |         |
|------------|------|--------------------------|------|------|---------------|--------------|-------|----------------------|-------------------------|-------|-------|-------|---------|
|            |      |                          |      |      |               |              | (1)   | (2)                  | (3)                     |       |       |       |         |
| 0.2        | 0.1  | 0.5                      | -0.1 | -0.0 | 0.3           | 0.2          | 5.5   | 0.4                  | -0.2                    | -0.1  | 4.7   | 0.9   | 茨城県     |
| 0.1        | 0.1  | 0.0                      | -0.1 | -0.0 | 0.3           | 0.1          | 7.7   | 0.5                  | -0.2                    | -0.0  | 6.7   | 1.0   | 県北地域    |
| 0.2        | 0.1  | 0.7                      | -0.1 | -0.1 | 0.4           | 0.2          | 3.5   | 0.4                  | -0.2                    | -0.1  | 3.2   | 0.4   | 県央地域    |
| 0.1        | 0.1  | 0.2                      | -0.1 | 0.0  | 0.2           | 0.2          | 16.9  | 0.6                  | -0.4                    | -0.2  | 18.0  | -0.9  | 鹿行地域    |
| 0.2        | 0.1  | 0.7                      | -0.1 | 0.0  | 0.4           | 0.3          | 4.4   | 0.4                  | -0.2                    | -0.1  | 2.5   | 2.0   | 県南地域    |
| 0.1        | 0.1  | 0.2                      | -0.1 | 0.0  | 0.2           | 0.1          | 2.7   | 0.4                  | -0.2                    | -0.3  | 2.2   | 0.8   | 県西地域    |
| 0.5        | 0.1  | 0.9                      | -0.0 | 0.0  | 0.5           | 0.2          | 3.8   | 0.4                  | -0.2                    | -0.0  | 1.3   | 2.5   | 水戸市     |
| 0.1        | 0.1  | 0.0                      | -0.0 | -0.1 | 0.3           | 0.1          | 13.8  | 0.6                  | -0.3                    | 0.0   | 12.2  | 1.6   | 日立市     |
| 0.1        | 0.1  | 0.7                      | -0.2 | 0.0  | 0.7           | 0.1          | 5.4   | 0.4                  | -0.2                    | -0.1  | 3.6   | 1.9   | 土浦市     |
| 0.1        | 0.1  | 0.0                      | -0.1 | 0.0  | 0.2           | 0.1          | 4.2   | 0.4                  | -0.2                    | -0.1  | 3.6   | 0.7   | 古河市     |
| 0.2        | 0.1  | 0.2                      | -0.0 | 0.0  | -0.0          | 0.2          | -0.9  | 0.3                  | -0.1                    | -0.1  | -1.3  | 0.5   | 石岡市     |
| 0.1        | 0.2  | 0.5                      | -0.1 | -0.0 | 0.2           | 0.1          | 3.3   | 0.4                  | -0.2                    | -0.6  | 2.9   | 1.1   | 結城市     |
| 0.1        | 0.0  | 0.7                      | -0.1 | -0.0 | 0.4           | 0.3          | 5.9   | 0.4                  | -0.2                    | -0.1  | 4.6   | 1.4   | 龍ヶ崎市    |
| 0.1        | 0.2  | 0.1                      | -0.2 | 0.0  | 0.2           | 0.2          | 4.8   | 0.4                  | -0.2                    | -0.2  | 4.1   | 1.0   | 下妻市     |
| 0.1        | 0.1  | 0.0                      | -0.1 | -0.0 | 0.0           | 0.1          | 11.2  | 0.5                  | -0.3                    | -0.2  | 10.9  | 0.5   | 常総市     |
| 0.1        | 0.2  | 0.0                      | -0.4 | -0.0 | 0.0           | 0.2          | 1.2   | 0.3                  | -0.1                    | -0.2  | 1.5   | -0.1  | 常陸太田市   |
| -0.1       | -0.0 | -0.0                     | -0.1 | 0.1  | 0.8           | 0.2          | 9.8   | 0.5                  | -0.3                    | -0.0  | 8.6   | 1.1   | 高萩市     |
| 0.1        | 0.1  | 0.1                      | -0.1 | 0.1  | 0.3           | 0.1          | 9.4   | 0.5                  | -0.3                    | 0.0   | 9.0   | 0.3   | 北茨城市    |
| 0.1        | 0.2  | 0.1                      | -0.1 | -0.0 | 0.9           | 0.4          | 1.7   | 0.3                  | -0.1                    | -0.1  | -0.1  | 1.8   | 笠間市     |
| 0.0        | 0.1  | 0.4                      | -0.1 | -0.0 | 0.6           | 0.2          | 1.5   | 0.3                  | -0.1                    | -0.1  | 0.1   | 1.5   | 取手市     |
| 0.2        | 0.2  | 0.7                      | -0.1 | -0.0 | -0.0          | 0.2          | 3.6   | 0.4                  | -0.2                    | -0.0  | 1.0   | 2.6   | 牛久市     |
| 0.3        | 0.2  | 1.5                      | -0.0 | 0.0  | 0.4           | 0.2          | 6.8   | 0.4                  | -0.2                    | -0.1  | 3.8   | 3.0   | つくば市    |
| 0.1        | 0.1  | -0.1                     | -0.1 | -0.1 | 0.3           | 0.2          | 8.2   | 0.5                  | -0.2                    | -0.0  | 7.4   | 0.8   | ひたちなか市  |
| 0.3        | 0.2  | 0.5                      | -0.1 | -0.0 | 0.5           | 0.3          | 82.1  | 2.0                  | -1.3                    | -0.1  | 80.6  | 1.6   | 鹿嶋市     |
| 0.3        | 0.1  | 0.2                      | -0.2 | 0.1  | 0.4           | 0.4          | 3.0   | 0.4                  | -0.2                    | -0.3  | 1.8   | 1.5   | 潮来市     |
| 0.2        | 0.1  | 0.2                      | -0.0 | 0.1  | 0.5           | 0.5          | -0.3  | 0.3                  | -0.1                    | -0.0  | -2.6  | 2.3   | 守谷市     |
| 0.1        | 0.0  | -0.0                     | -0.2 | -0.1 | -0.1          | 0.3          | -19.6 | -0.1                 | 0.2                     | -0.1  | -19.5 | -0.0  | 常陸大宮市   |
| 0.2        | 0.1  | 0.6                      | -0.1 | -0.1 | 0.1           | 0.2          | 2.9   | 0.4                  | -0.2                    | -0.2  | 2.2   | 0.9   | 那珂市     |
| 0.3        | 0.1  | 0.1                      | -0.1 | 0.1  | 0.4           | 0.0          | 6.6   | 0.4                  | -0.2                    | -0.2  | 6.5   | 0.3   | 筑西市     |
| 0.1        | 0.4  | 0.9                      | -0.1 | -0.0 | 0.2           | 0.2          | -18.3 | -0.1                 | 0.1                     | -0.5  | -19.9 | 2.0   | 坂東市     |
| 0.1        | 0.1  | 0.4                      | -0.1 | -0.1 | 0.3           | 0.5          | -5.9  | 0.2                  | -0.0                    | -0.6  | -6.9  | 1.6   | 稲敷市     |
| 0.0        | 0.2  | 0.2                      | -0.1 | 0.1  | 0.1           | 0.2          | 3.0   | 0.4                  | -0.2                    | -0.1  | 2.0   | 1.1   | かすみがうら市 |
| 0.1        | 0.1  | 0.2                      | -0.1 | -0.0 | 0.2           | 0.1          | 2.6   | 0.3                  | -0.2                    | -0.4  | 2.3   | 0.6   | 桜川市     |
| 0.1        | 0.1  | 0.2                      | -0.0 | 0.0  | 0.1           | 0.1          | 0.6   | 0.3                  | -0.1                    | -0.1  | 3.1   | -2.4  | 神栖市     |
| 0.0        | 0.2  | 0.1                      | -0.2 | 0.1  | 0.0           | 0.1          | 3.2   | 0.4                  | -0.2                    | -0.9  | 3.7   | 0.4   | 行方市     |
| -0.0       | 0.2  | 0.1                      | -0.1 | 0.0  | 0.3           | 0.4          | 3.7   | 0.4                  | -0.2                    | -0.8  | 4.3   | 0.2   | 銚田市     |
| 0.1        | 0.2  | -0.5                     | -0.0 | 0.1  | 0.0           | 0.1          | 13.6  | 0.6                  | -0.3                    | -0.2  | 13.0  | 0.7   | つくばみらい市 |
| -0.0       | 0.2  | 0.3                      | -0.5 | 0.0  | 0.2           | 0.2          | 7.3   | 0.4                  | -0.2                    | -0.3  | 7.3   | 0.3   | 小美玉市    |
| -0.0       | 0.2  | 1.5                      | -0.1 | -1.0 | 0.7           | 0.2          | 5.0   | 0.4                  | -0.2                    | -0.3  | 2.4   | 2.8   | 茨城町     |
| -0.1       | -0.1 | 1.7                      | -0.1 | 0.0  | 0.1           | 0.3          | 9.2   | 0.5                  | -0.3                    | -0.1  | 8.2   | 1.1   | 大洗町     |
| -0.1       | 0.2  | 0.2                      | -0.2 | 0.0  | 0.2           | 0.4          | -1.5  | 0.3                  | -0.1                    | -0.2  | 0.1   | -1.3  | 城里町     |
| 0.1        | 0.0  | 1.8                      | -0.0 | -0.0 | 0.1           | 0.1          | -8.4  | 0.1                  | -0.0                    | -0.0  | 1.1   | -9.5  | 東海村     |
| 0.1        | 0.1  | -0.2                     | -0.3 | -0.0 | 0.4           | -0.1         | 4.3   | 0.4                  | -0.2                    | -0.6  | 4.8   | 0.1   | 大子町     |
| 0.0        | -0.2 | 0.3                      | -0.1 | -0.0 | 0.1           | 2.3          | 5.0   | 0.4                  | -0.2                    | -0.2  | 2.9   | 2.3   | 美浦村     |
| 0.0        | 0.1  | -0.1                     | -0.1 | 0.0  | 0.4           | 0.1          | 2.2   | 0.3                  | -0.2                    | -0.1  | 1.7   | 0.7   | 阿見町     |
| -0.1       | 0.1  | 0.1                      | -0.4 | -0.1 | -2.1          | 0.1          | -0.4  | 0.3                  | -0.1                    | -1.6  | 3.5   | -2.3  | 河内町     |
| 0.2        | 0.1  | 0.2                      | -0.1 | -0.0 | 0.1           | 0.0          | 1.5   | 0.3                  | -0.1                    | -1.3  | 2.2   | 0.7   | 八千代町    |
| 0.0        | 0.1  | 0.6                      | -0.0 | 0.0  | -0.1          | 0.0          | 2.2   | 0.3                  | -0.2                    | -0.1  | 1.8   | 0.5   | 五霞町     |
| -0.0       | 0.0  | 0.2                      | -0.1 | -0.1 | 0.8           | -0.2         | 3.2   | 0.4                  | -0.2                    | -0.5  | 3.3   | 0.4   | 境町      |
| 0.2        | 0.4  | 0.6                      | -0.1 | 0.4  | -0.1          | -0.0         | 4.1   | 0.4                  | -0.2                    | -0.6  | 2.1   | 2.6   | 利根町     |

1-5 経済活動別市町村内総生産(名目、特化係数) 【令和3年度(2021)】

|         | 市町村内<br>総生産<br><br>(1)+(2)-(3) | 農林水産業 | 農林水産業 |      |      | 鉱業   | 製造業 | 電気・ガス<br>・水道・廃棄物<br>処理業 | 建設業 | 卸売・<br>小売業 | 運輸・郵便業 | 宿泊・飲食<br>サービス業 | 情報通信業 |
|---------|--------------------------------|-------|-------|------|------|------|-----|-------------------------|-----|------------|--------|----------------|-------|
|         |                                |       | 農業    | 林業   | 水産業  |      |     |                         |     |            |        |                |       |
| 茨城県     | 1.0                            | 1.0   | 1.0   | 1.0  | 1.0  | 1.0  | 1.0 | 1.0                     | 1.0 | 1.0        | 1.0    | 1.0            | 1.0   |
| 県北地域    | 1.0                            | 0.7   | 0.4   | 4.6  | 3.3  | 1.1  | 1.3 | 0.9                     | 1.0 | 0.7        | 0.7    | 1.0            | 1.8   |
| 県央地域    | 1.0                            | 0.8   | 0.8   | 0.7  | 0.1  | 0.9  | 0.6 | 1.3                     | 1.0 | 1.5        | 0.9    | 1.2            | 1.8   |
| 鹿行地域    | 1.0                            | 2.3   | 2.3   | 0.2  | 4.6  | 0.8  | 1.4 | 1.3                     | 0.9 | 0.7        | 1.2    | 0.8            | 0.4   |
| 県南地域    | 1.0                            | 0.6   | 0.6   | 0.8  | 0.1  | 0.3  | 0.8 | 0.9                     | 1.1 | 1.0        | 1.0    | 1.1            | 0.8   |
| 県西地域    | 1.0                            | 1.3   | 1.4   | 0.1  | 0.0  | 2.2  | 1.4 | 0.6                     | 0.9 | 0.8        | 1.1    | 0.7            | 0.3   |
| 水戸市     | 1.0                            | 0.2   | 0.3   | 0.1  | 0.1  | 0.1  | 0.1 | 0.8                     | 1.1 | 2.2        | 0.8    | 1.5            | 3.6   |
| 日立市     | 1.0                            | 0.1   | 0.1   | 0.3  | 1.0  | 0.3  | 1.4 | 0.8                     | 0.8 | 0.7        | 0.8    | 1.0            | 3.0   |
| 土浦市     | 1.0                            | 0.4   | 0.4   | 0.2  | 0.1  | 0.6  | 0.7 | 1.1                     | 0.8 | 1.5        | 1.8    | 1.6            | 1.4   |
| 古河市     | 1.0                            | 0.3   | 0.4   | 0.0  | 0.0  | 0.1  | 1.8 | 0.4                     | 0.6 | 0.6        | 0.9    | 0.7            | 0.8   |
| 石岡市     | 1.0                            | 2.1   | 2.1   | 9.3  | 0.1  | 1.5  | 0.9 | 1.0                     | 0.9 | 1.3        | 1.0    | 1.3            | 0.1   |
| 結城市     | 1.0                            | 2.1   | 2.3   | 0.0  | 0.0  | 0.2  | 1.2 | 0.8                     | 0.8 | 1.0        | 0.9    | 1.3            | 0.1   |
| 龍ヶ崎市    | 1.0                            | 0.4   | 0.4   | 0.2  | 0.0  | 0.0  | 1.1 | 0.8                     | 0.9 | 1.1        | 0.7    | 1.5            | 0.8   |
| 下妻市     | 1.0                            | 2.0   | 2.1   | 0.0  | 0.0  | 0.1  | 1.0 | 0.8                     | 1.6 | 1.3        | 1.5    | 1.1            | 0.0   |
| 常総市     | 1.0                            | 0.8   | 0.8   | 0.3  | 0.0  | 0.0  | 1.5 | 0.7                     | 1.2 | 0.7        | 1.3    | 0.5            | 0.0   |
| 常陸太田市   | 1.0                            | 1.4   | 1.2   | 14.8 | 0.2  | 6.9  | 0.4 | 1.3                     | 1.6 | 1.1        | 0.7    | 1.0            | 0.2   |
| 高萩市     | 1.0                            | 0.4   | 0.3   | 5.3  | 0.0  | 0.1  | 1.3 | 1.0                     | 0.9 | 0.7        | 0.5    | 0.8            | 0.0   |
| 北茨城市    | 1.0                            | 1.4   | 0.3   | 4.6  | 21.0 | 0.5  | 1.5 | 1.0                     | 1.2 | 0.6        | 0.5    | 0.9            | 0.1   |
| 笠間市     | 1.0                            | 1.2   | 1.2   | 4.6  | 0.0  | 8.3  | 0.7 | 1.4                     | 1.3 | 1.0        | 1.6    | 1.4            | 0.0   |
| 取手市     | 1.0                            | 0.2   | 0.3   | 0.0  | 0.0  | 0.0  | 1.1 | 1.2                     | 0.8 | 1.0        | 0.8    | 1.0            | 0.2   |
| 牛久市     | 1.0                            | 0.5   | 0.5   | 0.6  | 0.0  | 0.0  | 0.7 | 2.4                     | 0.9 | 1.2        | 0.7    | 1.4            | 1.6   |
| つくば市    | 1.0                            | 0.2   | 0.2   | 0.0  | 0.0  | 0.3  | 0.3 | 0.7                     | 1.3 | 0.9        | 0.6    | 1.0            | 1.0   |
| ひたちなか市  | 1.0                            | 0.2   | 0.3   | 0.0  | 0.1  | 0.3  | 1.4 | 1.1                     | 0.7 | 1.0        | 0.6    | 1.2            | 1.3   |
| 鹿嶋市     | 1.0                            | 0.2   | 0.2   | 0.0  | 0.2  | 0.5  | 1.7 | 1.5                     | 0.6 | 0.6        | 0.7    | 0.6            | 0.4   |
| 潮来市     | 1.0                            | 1.2   | 1.2   | 0.7  | 1.0  | 1.9  | 0.6 | 1.2                     | 1.3 | 1.5        | 1.6    | 1.6            | 0.0   |
| 守谷市     | 1.0                            | 0.1   | 0.2   | 0.0  | 0.0  | 0.0  | 1.3 | 0.9                     | 1.1 | 1.0        | 0.7    | 1.4            | 0.7   |
| 常陸大宮市   | 1.0                            | 2.1   | 2.0   | 9.9  | 0.0  | 3.6  | 1.0 | 0.9                     | 1.2 | 1.0        | 0.5    | 1.0            | 0.0   |
| 那珂市     | 1.0                            | 0.6   | 0.6   | 0.7  | 0.0  | 0.0  | 0.4 | 1.6                     | 1.3 | 1.3        | 1.3    | 1.3            | 0.2   |
| 筑西市     | 1.0                            | 1.2   | 1.3   | 0.1  | 0.0  | 0.5  | 1.2 | 0.8                     | 1.0 | 0.9        | 1.1    | 0.8            | 0.1   |
| 坂東市     | 1.0                            | 2.9   | 3.2   | 0.0  | 0.0  | 0.2  | 1.1 | 0.8                     | 0.9 | 0.7        | 1.6    | 0.8            | 0.0   |
| 稲敷市     | 1.0                            | 2.7   | 2.9   | 0.7  | 0.7  | 0.7  | 0.9 | 0.8                     | 1.0 | 1.0        | 1.4    | 0.8            | 0.0   |
| かすみがうら市 | 1.0                            | 3.1   | 3.2   | 2.0  | 2.0  | 0.1  | 1.0 | 0.7                     | 1.2 | 0.9        | 2.0    | 0.6            | 1.3   |
| 桜川市     | 1.0                            | 1.8   | 2.0   | 0.9  | 0.0  | 49.0 | 0.8 | 0.8                     | 1.2 | 0.9        | 1.1    | 0.9            | 0.1   |
| 神栖市     | 1.0                            | 1.1   | 0.7   | 0.1  | 8.5  | 0.7  | 1.6 | 1.4                     | 0.8 | 0.6        | 1.5    | 0.8            | 0.4   |
| 行方市     | 1.0                            | 7.9   | 8.3   | 0.5  | 4.4  | 2.7  | 0.6 | 0.8                     | 1.3 | 1.0        | 0.9    | 0.7            | 0.0   |
| 鉾田市     | 1.0                            | 12.5  | 13.3  | 1.0  | 0.7  | 0.4  | 0.5 | 0.7                     | 1.6 | 1.0        | 0.9    | 0.8            | 0.3   |
| つくばみらい市 | 1.0                            | 0.4   | 0.4   | 0.0  | 0.0  | 0.0  | 1.5 | 0.4                     | 0.9 | 0.7        | 2.3    | 0.5            | 0.4   |
| 小美玉市    | 1.0                            | 3.5   | 3.7   | 1.6  | 0.2  | 0.2  | 1.1 | 0.9                     | 1.0 | 1.0        | 1.5    | 0.4            | 0.0   |
| 茨城町     | 1.0                            | 4.1   | 4.3   | 0.8  | 0.6  | 0.4  | 0.3 | 1.1                     | 1.5 | 3.1        | 1.4    | 0.5            | 0.0   |
| 大洗町     | 1.0                            | 0.7   | 0.7   | 0.0  | 0.9  | 0.5  | 0.3 | 0.7                     | 0.6 | 0.4        | 1.1    | 1.8            | 0.3   |
| 城里町     | 1.0                            | 4.5   | 4.6   | 10.9 | 0.0  | 9.0  | 0.7 | 1.3                     | 1.9 | 0.6        | 0.4    | 0.3            | 0.0   |
| 東海村     | 1.0                            | 0.2   | 0.2   | 0.0  | 0.0  | 0.1  | 0.1 | 4.2                     | 0.9 | 0.4        | 0.7    | 0.4            | 0.6   |
| 大子町     | 1.0                            | 3.6   | 2.8   | 51.1 | 0.0  | 1.3  | 0.5 | 0.8                     | 2.0 | 0.8        | 0.5    | 1.8            | 0.1   |
| 美浦村     | 1.0                            | 0.9   | 0.9   | 0.7  | 0.7  | 1.5  | 1.1 | 0.8                     | 0.6 | 0.4        | 0.6    | 0.5            | 0.3   |
| 阿見町     | 1.0                            | 0.4   | 0.4   | 0.4  | 0.1  | 0.2  | 1.5 | 0.8                     | 1.6 | 0.6        | 0.9    | 0.8            | 0.2   |
| 河内町     | 1.0                            | 4.9   | 5.2   | 0.0  | 0.0  | 2.6  | 0.8 | 1.0                     | 1.7 | 0.5        | 0.6    | 0.2            | 0.0   |
| 八千代町    | 1.0                            | 7.1   | 7.6   | 0.0  | 0.0  | 0.0  | 1.1 | 0.8                     | 0.8 | 0.9        | 1.2    | 0.3            | 0.0   |
| 五霞町     | 1.0                            | 0.3   | 0.3   | 0.0  | 0.0  | 0.0  | 1.8 | 0.3                     | 1.0 | 0.4        | 2.1    | 0.2            | 0.0   |
| 境町      | 1.0                            | 1.5   | 1.6   | 0.0  | 0.0  | 0.0  | 0.9 | 0.8                     | 1.1 | 1.0        | 1.3    | 1.0            | 0.3   |
| 利根町     | 1.0                            | 1.0   | 1.0   | 0.0  | 0.0  | 0.0  | 0.3 | 6.0                     | 1.5 | 0.6        | 0.5    | 0.7            | 0.2   |

主要系列表

| 金融・<br>保険業 | 不動産業 | 専門・科学技術<br>業務支援<br>サービス業 | 公務  | 教育  | 保健衛生<br>・社会事業 | その他の<br>サービス | 小計  | 輸入品に<br>課される<br>税・関税 | (控除)<br>総資本形成<br>に係る消費税 | 第1次産業 | 第2次産業 | 第3次産業 |         |
|------------|------|--------------------------|-----|-----|---------------|--------------|-----|----------------------|-------------------------|-------|-------|-------|---------|
|            |      |                          |     |     |               |              | (1) | (2)                  | (3)                     |       |       |       |         |
| 1.0        | 1.0  | 1.0                      | 1.0 | 1.0 | 1.0           | 1.0          | 1.0 | 1.0                  | 1.0                     | 1.0   | 1.0   | 1.0   | 茨城県     |
| 0.8        | 1.0  | 0.4                      | 1.1 | 1.0 | 1.0           | 1.0          | 1.0 | 1.0                  | 1.0                     | 0.7   | 1.2   | 0.9   | 県北地域    |
| 1.5        | 1.0  | 1.4                      | 1.4 | 1.1 | 1.2           | 1.1          | 1.0 | 1.0                  | 1.0                     | 0.8   | 0.6   | 1.3   | 県央地域    |
| 0.7        | 0.9  | 0.4                      | 0.7 | 0.7 | 0.6           | 0.7          | 1.0 | 1.0                  | 1.0                     | 2.3   | 1.3   | 0.7   | 鹿行地域    |
| 1.0        | 1.0  | 1.6                      | 0.9 | 1.2 | 1.1           | 1.2          | 1.0 | 1.0                  | 1.0                     | 0.6   | 0.8   | 1.1   | 県南地域    |
| 0.8        | 1.0  | 0.3                      | 0.8 | 0.8 | 0.8           | 0.7          | 1.0 | 1.0                  | 1.0                     | 1.3   | 1.4   | 0.7   | 県西地域    |
| 3.0        | 1.0  | 1.3                      | 2.1 | 1.5 | 1.6           | 1.4          | 1.0 | 1.0                  | 1.0                     | 0.2   | 0.3   | 1.5   | 水戸市     |
| 0.8        | 0.8  | 0.5                      | 0.5 | 0.9 | 0.9           | 0.8          | 1.0 | 1.0                  | 1.0                     | 0.1   | 1.3   | 0.8   | 日立市     |
| 1.3        | 1.0  | 1.0                      | 1.3 | 1.1 | 1.4           | 1.1          | 1.0 | 1.0                  | 1.0                     | 0.4   | 0.7   | 1.2   | 土浦市     |
| 0.5        | 0.7  | 0.2                      | 0.5 | 0.5 | 0.5           | 0.6          | 1.0 | 1.0                  | 1.0                     | 0.3   | 1.7   | 0.5   | 古河市     |
| 1.3        | 1.3  | 0.4                      | 1.2 | 1.1 | 1.2           | 1.3          | 1.0 | 1.0                  | 1.0                     | 2.1   | 0.9   | 1.0   | 石岡市     |
| 0.8        | 1.1  | 0.4                      | 0.8 | 1.0 | 1.0           | 0.8          | 1.0 | 1.0                  | 1.0                     | 2.1   | 1.2   | 0.8   | 結城市     |
| 0.8        | 1.1  | 0.7                      | 1.0 | 1.2 | 1.1           | 1.3          | 1.0 | 1.0                  | 1.0                     | 0.4   | 1.1   | 0.9   | 龍ヶ崎市    |
| 0.9        | 1.4  | 0.2                      | 1.1 | 1.0 | 0.8           | 1.1          | 1.0 | 1.0                  | 1.0                     | 2.0   | 1.0   | 0.9   | 下妻市     |
| 0.7        | 1.0  | 0.3                      | 0.9 | 0.7 | 0.6           | 0.6          | 1.0 | 1.0                  | 1.0                     | 0.8   | 1.4   | 0.7   | 常総市     |
| 1.2        | 1.9  | 0.2                      | 3.4 | 1.7 | 1.8           | 1.9          | 1.0 | 1.0                  | 1.0                     | 1.4   | 0.6   | 1.3   | 常陸太田市   |
| 0.7        | 1.0  | 0.2                      | 1.5 | 0.8 | 1.5           | 1.0          | 1.0 | 1.0                  | 1.0                     | 0.4   | 1.3   | 0.8   | 高萩市     |
| 0.6        | 1.0  | 0.2                      | 0.8 | 0.9 | 0.8           | 0.6          | 1.0 | 1.0                  | 1.0                     | 1.4   | 1.5   | 0.6   | 北茨城市    |
| 0.9        | 1.4  | 0.4                      | 1.2 | 1.2 | 1.7           | 1.9          | 1.0 | 1.0                  | 1.0                     | 1.2   | 0.8   | 1.1   | 笠間市     |
| 0.9        | 1.2  | 0.5                      | 0.9 | 1.2 | 1.5           | 1.2          | 1.0 | 1.0                  | 1.0                     | 0.2   | 1.1   | 1.0   | 取手市     |
| 1.1        | 1.3  | 0.7                      | 1.1 | 1.2 | 1.4           | 1.4          | 1.0 | 1.0                  | 1.0                     | 0.5   | 0.8   | 1.2   | 牛久市     |
| 1.1        | 0.8  | 3.6                      | 0.6 | 1.6 | 1.1           | 0.9          | 1.0 | 1.0                  | 1.0                     | 0.2   | 0.4   | 1.4   | つくば市    |
| 0.6        | 0.9  | 0.4                      | 0.5 | 0.7 | 0.8           | 0.9          | 1.0 | 1.0                  | 1.0                     | 0.2   | 1.3   | 0.8   | ひたちなか市  |
| 0.8        | 0.7  | 0.3                      | 0.4 | 0.7 | 0.7           | 0.7          | 1.0 | 1.0                  | 1.0                     | 0.2   | 1.6   | 0.6   | 鹿嶋市     |
| 1.4        | 1.5  | 0.5                      | 1.7 | 1.7 | 0.9           | 1.6          | 1.0 | 1.0                  | 1.0                     | 1.2   | 0.7   | 1.2   | 潮来市     |
| 1.0        | 1.0  | 0.4                      | 0.5 | 0.8 | 1.2           | 1.4          | 1.0 | 1.0                  | 1.0                     | 0.1   | 1.2   | 0.9   | 守谷市     |
| 0.9        | 1.5  | 0.1                      | 2.4 | 1.0 | 1.2           | 1.7          | 1.0 | 1.0                  | 1.0                     | 2.1   | 1.0   | 1.0   | 常陸大宮市   |
| 1.1        | 1.4  | 1.3                      | 1.4 | 1.2 | 1.7           | 1.3          | 1.0 | 1.0                  | 1.0                     | 0.6   | 0.6   | 1.3   | 那珂市     |
| 1.5        | 1.2  | 0.3                      | 1.2 | 1.0 | 1.1           | 0.8          | 1.0 | 1.0                  | 1.0                     | 1.2   | 1.2   | 0.9   | 筑西市     |
| 0.7        | 1.3  | 0.6                      | 0.9 | 0.7 | 0.7           | 1.0          | 1.0 | 1.0                  | 1.0                     | 2.9   | 1.1   | 0.9   | 坂東市     |
| 0.8        | 1.5  | 0.3                      | 1.6 | 1.0 | 1.1           | 1.8          | 1.0 | 1.0                  | 1.0                     | 2.7   | 0.9   | 1.0   | 稲敷市     |
| 0.4        | 1.3  | 0.3                      | 1.2 | 0.9 | 0.7           | 1.1          | 1.0 | 1.0                  | 1.0                     | 3.1   | 1.0   | 0.9   | かすみがうら市 |
| 0.7        | 1.7  | 0.2                      | 1.8 | 1.2 | 1.4           | 1.2          | 1.0 | 1.0                  | 1.0                     | 1.8   | 0.9   | 1.0   | 桜川市     |
| 0.5        | 0.8  | 0.5                      | 0.3 | 0.4 | 0.4           | 0.5          | 1.0 | 1.0                  | 1.0                     | 1.1   | 1.5   | 0.6   | 神栖市     |
| 1.0        | 1.7  | 0.4                      | 2.4 | 1.2 | 0.9           | 1.4          | 1.0 | 1.0                  | 1.0                     | 7.9   | 0.7   | 1.0   | 行方市     |
| 0.8        | 1.5  | 0.3                      | 1.8 | 1.1 | 0.8           | 1.2          | 1.0 | 1.0                  | 1.0                     | 12.5  | 0.6   | 0.9   | 銚田市     |
| 0.3        | 0.9  | 0.3                      | 0.7 | 0.9 | 0.5           | 0.8          | 1.0 | 1.0                  | 1.0                     | 0.4   | 1.4   | 0.7   | つくばみらい市 |
| 0.4        | 1.1  | 0.4                      | 2.1 | 0.7 | 0.8           | 0.9          | 1.0 | 1.0                  | 1.0                     | 3.5   | 1.1   | 0.9   | 小美玉市    |
| 0.3        | 1.1  | 0.7                      | 1.4 | 0.8 | 1.7           | 0.8          | 1.0 | 1.0                  | 1.0                     | 4.1   | 0.5   | 1.3   | 茨城町     |
| 0.4        | 0.9  | 4.4                      | 0.7 | 0.6 | 0.7           | 0.9          | 1.0 | 1.0                  | 1.0                     | 0.7   | 0.4   | 1.5   | 大洗町     |
| 0.5        | 1.7  | 0.4                      | 2.9 | 1.2 | 1.0           | 1.8          | 1.0 | 1.0                  | 1.0                     | 4.5   | 0.8   | 1.0   | 城里町     |
| 0.3        | 0.6  | 5.1                      | 0.3 | 0.4 | 0.5           | 0.4          | 1.0 | 1.0                  | 1.0                     | 0.2   | 0.2   | 1.6   | 東海村     |
| 0.6        | 1.7  | 0.1                      | 3.7 | 1.5 | 1.6           | 1.4          | 1.0 | 1.0                  | 1.0                     | 3.6   | 0.7   | 1.1   | 大子町     |
| 0.3        | 1.2  | 0.5                      | 0.8 | 0.9 | 0.8           | 5.2          | 1.0 | 1.0                  | 1.0                     | 0.9   | 1.0   | 1.0   | 美浦村     |
| 0.3        | 0.9  | 0.2                      | 0.6 | 1.0 | 1.0           | 0.8          | 1.0 | 1.0                  | 1.0                     | 0.4   | 1.5   | 0.7   | 阿見町     |
| 0.1        | 2.0  | 0.3                      | 2.4 | 0.7 | 0.8           | 1.5          | 1.0 | 1.0                  | 1.0                     | 4.9   | 0.9   | 0.9   | 河内町     |
| 1.1        | 1.3  | 0.5                      | 1.0 | 1.0 | 0.5           | 0.6          | 1.0 | 1.0                  | 1.0                     | 7.1   | 1.0   | 0.8   | 八千代町    |
| 0.1        | 0.8  | 0.3                      | 0.5 | 0.4 | 0.2           | 0.2          | 1.0 | 1.0                  | 1.0                     | 0.3   | 1.7   | 0.5   | 五霞町     |
| 0.8        | 1.3  | 0.3                      | 1.3 | 1.3 | 1.5           | 1.0          | 1.0 | 1.0                  | 1.0                     | 1.5   | 1.0   | 1.0   | 境町      |
| 0.6        | 2.2  | 0.4                      | 2.7 | 2.2 | 1.5           | 0.9          | 1.0 | 1.0                  | 1.0                     | 1.0   | 0.4   | 1.4   | 利根町     |



2-1 経済活動別市町村内総生産(実質:連鎖方式、実数) 【平成23年度(2011)】 -平成27暦年連鎖価格-

|         | 市町村内<br>総生産<br>(1)+(2)-(3) | 農林水産業   |         |       | 鉱業    | 製造業    | 電気・ガス<br>・水道・廃棄物<br>処理業 | 建設業     | 卸売・<br>小売業 | 運輸・郵便業  | 宿泊・飲食<br>サービス業 | 情報通信業   | 金融・<br>保険業 |         |
|---------|----------------------------|---------|---------|-------|-------|--------|-------------------------|---------|------------|---------|----------------|---------|------------|---------|
|         |                            | 農業      | 林業      | 水産業   |       |        |                         |         |            |         |                |         |            |         |
| 茨城県     | 13,081,396                 | 269,659 | 256,564 | 3,643 | 9,119 | 11,604 | 4,412,084               | 440,112 | 587,804    | 983,967 | 514,775        | 246,378 | 293,712    | 282,936 |
| 県北地域    | 1,810,202                  | 18,652  | 13,592  | 1,645 | 3,388 | 851    | 912,698                 | 37,909  | 74,733     | 87,435  | 57,088         | 30,819  | 49,455     | 29,938  |
| 県央地域    | 3,317,340                  | 48,735  | 47,323  | 907   | 548   | 2,627  | 711,528                 | 141,361 | 144,414    | 355,691 | 124,675        | 69,789  | 142,078    | 104,174 |
| 鹿行地域    | 1,358,209                  | 64,263  | 59,481  | 204   | 4,356 | 1,121  | 536,251                 | 107,993 | 60,405     | 74,808  | 75,030         | 25,005  | 5,535      | 19,851  |
| 県南地域    | 4,299,029                  | 49,392  | 47,873  | 736   | 805   | 1,056  | 1,285,618               | 98,319  | 191,280    | 312,459 | 152,610        | 84,193  | 82,379     | 83,389  |
| 県西地域    | 2,289,069                  | 88,457  | 88,299  | 151   | 22    | 5,948  | 964,199                 | 49,843  | 116,972    | 153,454 | 105,409        | 36,572  | 14,358     | 45,584  |
| 水戸市     | 1,214,026                  | 6,300   | 6,100   | 86    | 119   | 146    | 58,085                  | 24,256  | 52,138     | 215,397 | 45,260         | 34,873  | 116,639    | 78,948  |
| 日立市     | 1,175,978                  | 2,730   | 1,812   | 86    | 784   | 208    | 685,967                 | 19,937  | 37,402     | 52,787  | 38,196         | 18,279  | 48,001     | 17,035  |
| 土浦市     | 762,371                    | 6,268   | 6,157   | 32    | 77    | 270    | 286,580                 | 18,948  | 28,795     | 64,329  | 38,869         | 18,206  | 29,014     | 20,209  |
| 古河市     | 547,199                    | 12,161  | 12,153  | 7     | 2     | 116    | 233,874                 | 12,330  | 30,976     | 37,853  | 23,782         | 11,026  | 4,296      | 11,242  |
| 石岡市     | 243,682                    | 9,127   | 8,566   | 520   | 34    | 162    | 64,257                  | 8,341   | 15,148     | 19,514  | 11,008         | 4,657   | 3,666      | 6,584   |
| 結城市     | 207,814                    | 13,469  | 13,468  | -     | 2     | 73     | 96,670                  | 4,500   | 8,316      | 13,246  | 6,742          | 3,528   | 965        | 3,388   |
| 龍ヶ崎市    | 245,747                    | 2,646   | 2,638   | 9     | -     | -      | 89,286                  | 6,537   | 11,309     | 20,284  | 8,093          | 6,370   | 191        | 4,915   |
| 下妻市     | 160,161                    | 4,347   | 4,343   | 5     | -     | 116    | 43,436                  | 4,036   | 9,743      | 16,320  | 9,465          | 4,323   | 601        | 4,604   |
| 常総市     | 315,232                    | 5,269   | 5,251   | 9     | 10    | -      | 159,591                 | 7,120   | 14,847     | 16,978  | 13,166         | 3,753   | 1,543      | 4,999   |
| 常陸太田市   | 122,354                    | 3,148   | 2,756   | 394   | 29    | 335    | 17,353                  | 4,637   | 10,419     | 7,313   | 4,692          | 2,133   | 124        | 3,494   |
| 高萩市     | 123,191                    | 1,050   | 927     | 139   | -     | -      | 55,311                  | 2,942   | 6,673      | 5,811   | 3,766          | 1,888   | 305        | 2,515   |
| 北茨城市    | 178,617                    | 4,038   | 1,268   | 153   | 2,572 | 119    | 90,579                  | 5,471   | 7,855      | 7,265   | 4,826          | 4,191   | 349        | 2,955   |
| 笠間市     | 245,560                    | 5,544   | 5,105   | 483   | -     | 2,123  | 64,783                  | 7,866   | 12,166     | 18,718  | 16,587         | 5,908   | 584        | 4,830   |
| 取手市     | 331,775                    | 1,364   | 1,364   | -     | -     | 23     | 131,710                 | 11,485  | 16,721     | 19,105  | 10,647         | 5,943   | 2,855      | 8,259   |
| 牛久市     | 238,993                    | 2,537   | 2,509   | 28    | 2     | -      | 68,440                  | 5,921   | 14,366     | 18,765  | 6,295          | 6,365   | 16,016     | 5,083   |
| つくば市    | 1,358,986                  | 3,097   | 3,049   | 46    | 2     | 243    | 138,792                 | 19,909  | 49,622     | 106,440 | 26,827         | 25,875  | 20,087     | 24,701  |
| ひたちなか市  | 805,437                    | 5,388   | 5,297   | 7     | 72    | 73     | 451,619                 | 18,920  | 35,710     | 48,311  | 18,614         | 16,184  | 18,827     | 10,017  |
| 鹿嶋市     | 297,103                    | 1,984   | 1,876   | 14    | 91    | 173    | 110,820                 | 25,526  | 13,787     | 22,027  | 12,262         | 5,043   | 2,851      | 6,944   |
| 潮来市     | 74,799                     | 1,710   | 1,596   | 9     | 105   | 154    | 14,962                  | 2,704   | 5,573      | 6,844   | 5,668          | 2,802   | 17         | 2,201   |
| 守谷市     | 294,212                    | 833     | 833     | -     | -     | -      | 159,317                 | 5,816   | 11,282     | 18,196  | 10,265         | 6,113   | 6,270      | 4,544   |
| 常陸大宮市   | 151,150                    | 5,499   | 5,115   | 420   | 2     | 150    | 45,787                  | 3,664   | 9,301      | 11,157  | 4,137          | 2,444   | 653        | 3,140   |
| 那珂市     | 147,457                    | 1,994   | 1,978   | 19    | -     | 62     | 23,616                  | 6,558   | 8,249      | 12,813  | 7,917          | 2,778   | 307        | 2,689   |
| 筑西市     | 463,380                    | 10,219  | 10,213  | 5     | -     | 154    | 209,947                 | 10,505  | 20,196     | 28,937  | 18,330         | 6,465   | 6,213      | 11,640  |
| 坂東市     | 225,294                    | 20,942  | 20,933  | 7     | 2     | -      | 94,223                  | 3,802   | 11,099     | 16,130  | 10,282         | 2,805   | 482        | 2,600   |
| 稲敷市     | 142,209                    | 8,596   | 8,436   | 9     | 155   | 119    | 47,367                  | 2,972   | 7,615      | 9,158   | 5,295          | 2,331   | 56         | 2,642   |
| かすみがうら市 | 136,277                    | 6,227   | 5,765   | 49    | 425   | 65     | 42,345                  | 3,429   | 7,738      | 10,604  | 12,649         | 1,731   | 2,048      | 1,532   |
| 桜川市     | 123,877                    | 4,609   | 4,493   | 118   | 2     | 5,490  | 31,863                  | 2,935   | 7,412      | 9,787   | 4,820          | 1,810   | 92         | 2,169   |
| 神栖市     | 732,627                    | 11,238  | 7,727   | 2     | 3,392 | 551    | 372,400                 | 72,952  | 23,262     | 28,351  | 47,344         | 13,283  | 1,947      | 6,142   |
| 行方市     | 110,181                    | 17,738  | 17,035  | 93    | 612   | 208    | 18,182                  | 2,699   | 7,865      | 7,387   | 4,602          | 1,517   | 79         | 1,990   |
| 鉾田市     | 142,317                    | 31,485  | 31,249  | 86    | 156   | 35     | 19,983                  | 2,923   | 9,918      | 10,212  | 4,857          | 2,360   | 665        | 2,574   |
| つくばみらい市 | 190,842                    | 2,049   | 2,049   | -     | -     | -      | 97,157                  | 3,005   | 10,925     | 11,597  | 13,956         | 1,747   | 496        | 1,678   |
| 小美玉市    | 219,835                    | 16,610  | 16,499  | 53    | 62    | 31     | 74,133                  | 4,746   | 11,943     | 14,922  | 17,506         | 1,665   | 121        | 2,803   |
| 茨城町     | 124,671                    | 9,308   | 9,150   | 53    | 109   | 58     | 18,274                  | 4,234   | 5,699      | 30,135  | 6,073          | 1,333   | -          | 1,092   |
| 大洗町     | 109,085                    | 851     | 664     | 5     | 185   | 42     | 6,042                   | 1,689   | 4,482      | 4,195   | 4,467          | 3,884   | 566        | 1,107   |
| 城里町     | 43,444                     | 1,687   | 1,497   | 197   | -     | 92     | 8,496                   | 1,906   | 3,985      | 2,033   | 1,157          | 327     | 45         | 633     |
| 東海村     | 403,619                    | 1,036   | 1,031   | -     | -     | -      | 9,219                   | 64,696  | 10,042     | 9,110   | 7,048          | 2,837   | 4,919      | 2,056   |
| 大子町     | 59,136                     | 2,163   | 1,714   | 452   | -     | 39     | 17,461                  | 1,278   | 3,082      | 3,075   | 1,466          | 1,884   | 51         | 800     |
| 美浦村     | 63,898                     | 1,527   | 1,452   | 7     | 67    | 104    | 16,593                  | 1,664   | 2,961      | 1,826   | 1,608          | 586     | 474        | 740     |
| 阿見町     | 240,298                    | 2,147   | 2,073   | 35    | 42    | 35     | 133,488                 | 5,997   | 11,116     | 9,582   | 6,127          | 3,892   | 1,203      | 1,901   |
| 河内町     | 24,755                     | 2,403   | 2,403   | -     | -     | 35     | 6,620                   | 699     | 1,568      | 1,303   | 600            | 145     | -          | 133     |
| 八千代町    | 85,993                     | 11,602  | 11,602  | -     | -     | -      | 29,296                  | 1,662   | 6,607      | 4,701   | 4,801          | 795     | 33         | 2,461   |
| 五霞町     | 68,371                     | 495     | 495     | -     | -     | -      | 40,653                  | 954     | 2,111      | 2,456   | 8,503          | 295     | -          | 304     |
| 境町      | 92,129                     | 5,346   | 5,346   | -     | -     | -      | 25,900                  | 1,993   | 5,664      | 7,053   | 5,511          | 1,772   | 144        | 2,176   |
| 利根町     | 24,023                     | 580     | 580     | -     | -     | -      | 2,744                   | 3,610   | 2,114      | 1,728   | 357            | 232     | 134        | 471     |

主要系列表

(単位:百万円)

| 不動産業      | 専門・科学技術<br>業務支援<br>サービス業 | 公務      | 教育      | 保健衛生<br>・社会事業 | その他の<br>サービス | 小計         | 輸入品に<br>課される<br>税・関税 | (控除)<br>総資本形成<br>に係る消費税 | 開差     | 第1次産業   | 第2次産業     | 第3次産業     |         |
|-----------|--------------------------|---------|---------|---------------|--------------|------------|----------------------|-------------------------|--------|---------|-----------|-----------|---------|
|           |                          |         |         |               |              | (1)        | (2)                  | (3)                     |        |         |           |           |         |
| 1,170,327 | 1,459,439                | 547,034 | 456,525 | 754,044       | 571,001      | 12,996,628 | 224,961              | 137,054                 | -3,139 | 269,659 | 5,009,476 | 7,720,859 | 茨城県     |
| 145,150   | 57,224                   | 73,600  | 55,525  | 100,507       | 70,938       | 1,798,339  | 31,448               | 19,159                  | -427   | 18,652  | 988,298   | 794,760   | 県北地域    |
| 282,641   | 526,543                  | 171,966 | 113,667 | 199,035       | 151,988      | 3,295,764  | 57,185               | 34,839                  | -770   | 48,735  | 858,210   | 2,389,691 | 県央地域    |
| 128,624   | 65,924                   | 45,279  | 36,373  | 53,085        | 47,801       | 1,349,577  | 23,123               | 14,087                  | -404   | 64,263  | 597,963   | 688,938   | 鹿行地域    |
| 368,908   | 736,067                  | 157,565 | 179,978 | 282,358       | 210,214      | 4,271,054  | 74,117               | 45,154                  | -987   | 49,392  | 1,477,292 | 2,745,638 | 県南地域    |
| 245,001   | 73,676                   | 98,625  | 70,981  | 119,060       | 90,060       | 2,274,343  | 39,088               | 23,814                  | -548   | 88,457  | 1,086,294 | 1,101,075 | 県西地域    |
| 105,300   | 151,449                  | 91,925  | 60,789  | 94,107        | 72,289       | 1,205,912  | 21,532               | 13,118                  | -300   | 6,300   | 110,268   | 1,089,075 | 水戸市     |
| 70,887    | 44,155                   | 20,882  | 29,996  | 50,679        | 33,849       | 1,168,277  | 20,412               | 12,436                  | -276   | 2,730   | 723,786   | 444,312   | 日立市     |
| 56,685    | 50,338                   | 34,971  | 25,124  | 47,788        | 34,433       | 757,466    | 12,996               | 7,918                   | -173   | 6,268   | 314,156   | 439,049   | 土浦市     |
| 56,742    | 19,426                   | 22,214  | 18,049  | 26,186        | 23,775       | 543,701    | 9,262                | 5,643                   | -121   | 12,161  | 264,819   | 266,489   | 古河市     |
| 30,729    | 8,782                    | 13,869  | 9,490   | 23,525        | 13,286       | 242,100    | 4,195                | 2,556                   | -57    | 9,127   | 79,475    | 153,310   | 石岡市     |
| 19,913    | 5,759                    | 6,477   | 6,913   | 11,265        | 6,419        | 206,482    | 3,532                | 2,152                   | -48    | 13,469  | 104,900   | 88,917    | 結城市     |
| 25,489    | 15,110                   | 10,051  | 11,670  | 16,630        | 15,541       | 244,136    | 4,271                | 2,602                   | -59    | 2,646   | 100,747   | 140,726   | 龍ヶ崎市    |
| 21,610    | 5,916                    | 9,736   | 6,491   | 8,864         | 8,769        | 159,126    | 2,742                | 1,670                   | -37    | 4,347   | 53,373    | 100,699   | 下妻市     |
| 31,126    | 11,746                   | 11,367  | 8,354   | 14,086        | 10,477       | 313,210    | 5,366                | 3,269                   | -74    | 5,269   | 174,212   | 134,678   | 常総市     |
| 19,059    | 2,359                    | 17,783  | 6,645   | 12,185        | 10,006       | 121,545    | 2,145                | 1,307                   | -29    | 3,148   | 28,155    | 90,301    | 常陸太田市   |
| 11,615    | 3,545                    | 7,136   | 3,561   | 10,090        | 6,358        | 122,380    | 2,144                | 1,306                   | -27    | 1,050   | 61,944    | 59,375    | 高萩市     |
| 17,299    | 3,616                    | 6,790   | 5,962   | 9,557         | 6,906        | 177,451    | 3,108                | 1,894                   | -49    | 4,038   | 98,378    | 75,046    | 北茨城市    |
| 30,574    | 11,086                   | 13,330  | 10,776  | 21,525        | 17,981       | 243,952    | 4,256                | 2,593                   | -56    | 5,544   | 78,936    | 159,542   | 笠間市     |
| 33,928    | 14,880                   | 14,587  | 13,215  | 25,403        | 19,421       | 329,616    | 5,716                | 3,483                   | -75    | 1,364   | 148,541   | 179,345   | 取手市     |
| 24,673    | 12,245                   | 9,529   | 9,173   | 22,366        | 15,058       | 237,396    | 4,230                | 2,577                   | -56    | 2,537   | 83,381    | 150,920   | 牛久市     |
| 88,745    | 598,969                  | 33,838  | 76,991  | 87,977        | 49,356       | 1,350,122  | 23,505               | 14,320                  | -321   | 3,097   | 189,067   | 1,158,100 | つくば市    |
| 57,123    | 32,761                   | 15,442  | 18,195  | 29,065        | 28,167       | 800,131    | 14,006               | 8,533                   | -167   | 5,388   | 486,846   | 311,230   | ひたちなか市  |
| 30,110    | 17,472                   | 9,293   | 10,598  | 14,811        | 11,766       | 295,317    | 4,825                | 2,939                   | -100   | 1,984   | 124,777   | 168,353   | 鹿嶋市     |
| 10,270    | 3,084                    | 5,526   | 3,594   | 3,971         | 5,411        | 74,311     | 1,293                | 788                     | -17    | 1,710   | 20,419    | 52,095    | 潮来市     |
| 20,681    | 10,010                   | 4,517   | 6,717   | 15,933        | 11,968       | 292,292    | 5,089                | 3,101                   | -70    | 833     | 170,613   | 120,980   | 守谷市     |
| 18,584    | 2,896                    | 14,246  | 5,994   | 12,706        | 10,079       | 150,162    | 2,617                | 1,594                   | -34    | 5,499   | 55,189    | 89,595    | 常陸大宮市   |
| 17,684    | 25,225                   | 8,817   | 5,917   | 13,782        | 8,366        | 146,484    | 2,574                | 1,568                   | -33    | 1,994   | 31,986    | 112,502   | 那珂市     |
| 43,105    | 19,437                   | 20,574  | 12,703  | 27,398        | 16,636       | 460,359    | 8,029                | 4,891                   | -117   | 10,219  | 230,103   | 221,243   | 筑西市     |
| 25,224    | 4,457                    | 8,633   | 5,555   | 9,404         | 8,774        | 223,880    | 3,773                | 2,298                   | -60    | 20,942  | 105,240   | 98,106    | 坂東市     |
| 18,776    | 4,063                    | 9,444   | 4,483   | 8,957         | 9,680        | 141,283    | 2,461                | 1,499                   | -35    | 8,596   | 55,017    | 77,871    | 稲敷市     |
| 17,527    | 2,935                    | 7,595   | 4,276   | 6,198         | 7,792        | 135,401    | 2,321                | 1,414                   | -31    | 6,227   | 50,190    | 78,159    | かずみがうら市 |
| 18,199    | 2,686                    | 8,952   | 5,787   | 10,178        | 6,246        | 123,074    | 2,127                | 1,296                   | -29    | 4,609   | 44,658    | 73,563    | 桜川市     |
| 52,669    | 37,947                   | 9,820   | 9,693   | 20,478        | 16,763       | 727,904    | 12,676               | 7,723                   | -230   | 11,238  | 396,513   | 321,332   | 神栖市     |
| 15,582    | 2,081                    | 9,701   | 5,664   | 6,646         | 7,915        | 109,465    | 1,899                | 1,157                   | -26    | 17,738  | 26,192    | 65,716    | 行方市     |
| 19,992    | 5,341                    | 10,939  | 6,825   | 7,180         | 5,945        | 141,403    | 2,430                | 1,480                   | -36    | 31,485  | 29,938    | 79,631    | 銚田市     |
| 17,584    | 4,398                    | 6,028   | 5,857   | 5,752         | 8,216        | 189,642    | 3,170                | 1,931                   | -39    | 2,049   | 107,766   | 80,387    | つくばみらい市 |
| 21,940    | 6,238                    | 22,114  | 5,303   | 10,444        | 7,700        | 218,414    | 3,774                | 2,299                   | -54    | 16,610  | 86,176    | 115,473   | 小美玉市    |
| 16,050    | 3,251                    | 7,376   | 3,169   | 12,650        | 4,993        | 123,850    | 2,174                | 1,324                   | -29    | 9,308   | 24,103    | 90,385    | 茨城町     |
| 9,289     | 58,526                   | 2,915   | 2,327   | 3,795         | 4,151        | 108,379    | 1,875                | 1,142                   | -27    | 851     | 10,553    | 96,936    | 大洗町     |
| 7,211     | 1,543                    | 4,963   | 2,444   | 3,395         | 3,300        | 43,159     | 754                  | 459                     | -10    | 1,687   | 12,602    | 28,913    | 城里町     |
| 17,462    | 236,488                  | 5,084   | 4,748   | 10,273        | 5,042        | 401,296    | 6,239                | 3,801                   | -116   | 1,036   | 19,002    | 382,186   | 東海村     |
| 7,706     | 652                      | 6,763   | 3,367   | 5,291         | 3,740        | 58,749     | 1,022                | 622                     | -13    | 2,163   | 20,554    | 36,123    | 大子町     |
| 7,894     | 3,875                    | 2,448   | 2,531   | 3,820         | 15,085       | 63,471     | 1,130                | 688                     | -14    | 1,527   | 19,545    | 42,541    | 美浦村     |
| 17,820    | 8,463                    | 5,920   | 8,160   | 15,481        | 7,196        | 238,713    | 4,191                | 2,553                   | -53    | 2,147   | 144,626   | 91,744    | 阿見町     |
| 3,905     | 777                      | 2,252   | 996     | 1,151         | 2,102        | 24,595     | 424                  | 259                     | -6     | 2,403   | 8,178     | 14,042    | 河内町     |
| 10,051    | 1,883                    | 3,569   | 2,916   | 2,556         | 2,567        | 85,435     | 1,484                | 904                     | -22    | 11,602  | 35,885    | 37,998    | 八千代町    |
| 6,186     | 614                      | 1,798   | 1,147   | 1,655         | 654          | 67,929     | 1,179                | 718                     | -19    | 495     | 42,755    | 24,580    | 五霞町     |
| 12,845    | 1,753                    | 5,305   | 3,065   | 7,468         | 5,743        | 91,529     | 1,595                | 972                     | -23    | 5,346   | 31,614    | 54,738    | 境町      |
| 4,463     | 1,214                    | 2,515   | 1,295   | 1,376         | 1,081        | 23,864     | 418                  | 255                     | -5     | 580     | 4,854     | 18,452    | 利根町     |

2-1 経済活動別市町村内総生産(実質:連鎖方式、実数) 【平成24年度(2012)】 —平成27暦年連鎖価格—

|         | 市町村内<br>総生産<br>(1)+(2)-(3) | 農林水産業   |         |       | 鉱業     | 製造業    | 電気・ガス<br>・水道・廃棄物<br>処理業 | 建設業     | 卸売・<br>小売業 | 運輸・郵便業    | 宿泊・飲食<br>サービス業 | 情報通信業   | 金融・<br>保険業 |         |
|---------|----------------------------|---------|---------|-------|--------|--------|-------------------------|---------|------------|-----------|----------------|---------|------------|---------|
|         |                            | 農業      | 林業      | 水産業   |        |        |                         |         |            |           |                |         |            |         |
| 茨城県     | 12,899,897                 | 269,574 | 254,818 | 3,241 | 11,265 | 10,315 | 4,077,847               | 428,651 | 624,773    | 1,029,700 | 566,930        | 230,571 | 285,901    | 295,213 |
| 県北地域    | 1,602,347                  | 20,401  | 14,497  | 1,492 | 4,426  | 852    | 705,409                 | 34,867  | 71,036     | 92,315    | 55,648         | 29,296  | 45,157     | 30,405  |
| 県央地域    | 3,174,259                  | 49,434  | 48,146  | 816   | 525    | 2,332  | 562,180                 | 137,323 | 155,182    | 357,232   | 131,074        | 65,006  | 135,492    | 108,171 |
| 鹿行地域    | 1,370,209                  | 70,873  | 64,818  | 179   | 5,654  | 994    | 516,179                 | 104,685 | 68,228     | 83,115    | 88,347         | 23,181  | 5,803      | 21,335  |
| 県南地域    | 4,361,899                  | 48,158  | 46,937  | 619   | 629    | 988    | 1,257,405               | 98,531  | 207,634    | 335,207   | 170,233        | 78,747  | 84,295     | 87,894  |
| 県西地域    | 2,386,755                  | 80,574  | 80,422  | 135   | 31     | 5,149  | 1,041,520               | 48,399  | 122,693    | 161,795   | 121,779        | 34,342  | 15,207     | 47,408  |
| 水戸市     | 1,195,129                  | 6,247   | 6,075   | 75    | 104    | 139    | 55,378                  | 23,996  | 58,255     | 210,603   | 46,749         | 32,855  | 110,369    | 81,777  |
| 日立市     | 964,749                    | 2,635   | 1,544   | 73    | 978    | 225    | 474,824                 | 18,439  | 35,917     | 54,435    | 37,118         | 17,322  | 43,411     | 17,730  |
| 土浦市     | 757,846                    | 5,561   | 5,483   | 29    | 47     | 249    | 261,049                 | 19,294  | 39,105     | 69,718    | 45,227         | 17,171  | 27,083     | 21,347  |
| 古河市     | 530,598                    | 9,859   | 9,852   | 4     | 4      | 97     | 218,445                 | 11,778  | 26,751     | 39,520    | 27,100         | 10,449  | 4,605      | 11,743  |
| 石岡市     | 242,949                    | 9,765   | 9,336   | 411   | 23     | 146    | 57,810                  | 8,008   | 16,855     | 20,729    | 12,192         | 4,515   | 3,254      | 6,961   |
| 結城市     | 186,896                    | 12,651  | 12,648  | -     | 4      | 59     | 73,770                  | 4,362   | 9,611      | 13,797    | 7,257          | 3,296   | 960        | 3,535   |
| 龍ヶ崎市    | 232,990                    | 2,480   | 2,470   | 11    | -      | -      | 77,799                  | 6,460   | 9,376      | 21,088    | 8,425          | 5,802   | 205        | 4,884   |
| 下妻市     | 173,204                    | 4,692   | 4,688   | 4     | -      | 104    | 52,656                  | 3,887   | 11,997     | 17,679    | 11,359         | 3,973   | 543        | 4,473   |
| 常総市     | 318,335                    | 5,228   | 5,205   | 9     | 15     | -      | 157,900                 | 6,903   | 13,366     | 18,852    | 16,131         | 3,440   | 1,740      | 5,083   |
| 常陸太田市   | 120,131                    | 3,365   | 3,008   | 352   | 46     | 301    | 15,967                  | 4,171   | 9,665      | 8,147     | 4,508          | 2,032   | 230        | 3,447   |
| 高萩市     | 122,979                    | 1,178   | 1,075   | 124   | -      | -      | 56,019                  | 2,644   | 6,041      | 6,361     | 3,581          | 1,769   | 511        | 2,543   |
| 北茨城市    | 182,520                    | 4,891   | 1,309   | 139   | 3,398  | 121    | 94,330                  | 4,695   | 7,918      | 8,010     | 5,034          | 3,901   | 332        | 2,969   |
| 笠間市     | 245,545                    | 5,583   | 5,199   | 433   | -      | 1,850  | 63,022                  | 7,866   | 14,326     | 18,200    | 17,609         | 5,398   | 709        | 5,015   |
| 取手市     | 350,307                    | 1,463   | 1,463   | -     | -      | 35     | 153,079                 | 11,144  | 14,100     | 21,576    | 11,349         | 5,488   | 2,657      | 8,574   |
| 牛久市     | 209,616                    | 2,251   | 2,225   | 24    | 4      | -      | 32,503                  | 5,808   | 13,746     | 21,049    | 7,735          | 5,827   | 19,695     | 5,213   |
| つくば市    | 1,377,304                  | 3,151   | 3,101   | 46    | 4      | 243    | 113,731                 | 19,585  | 57,722     | 110,438   | 30,053         | 24,304  | 21,740     | 27,113  |
| ひたちなか市  | 665,156                    | 5,081   | 4,939   | 7     | 126    | 76     | 303,863                 | 17,590  | 37,678     | 51,487    | 19,377         | 14,882  | 18,086     | 10,351  |
| 鹿嶋市     | 283,949                    | 2,325   | 2,212   | 13    | 96     | 159    | 91,733                  | 23,208  | 15,407     | 21,724    | 15,930         | 4,728   | 2,658      | 7,256   |
| 潮来市     | 79,572                     | 1,867   | 1,791   | 11    | 64     | 139    | 18,663                  | 2,931   | 5,170      | 7,849     | 5,712          | 2,605   | 17         | 2,395   |
| 守谷市     | 284,223                    | 831     | 831     | -     | -      | -      | 145,558                 | 6,551   | 11,838     | 19,564    | 10,663         | 5,853   | 5,297      | 4,709   |
| 常陸大宮市   | 150,729                    | 6,234   | 5,900   | 382   | 4      | 166    | 44,324                  | 3,539   | 8,241      | 12,261    | 4,022          | 2,371   | 635        | 2,982   |
| 那珂市     | 148,278                    | 2,171   | 2,157   | 18    | -      | 49     | 18,749                  | 6,509   | 10,709     | 13,587    | 7,996          | 2,591   | 640        | 3,005   |
| 筑西市     | 545,774                    | 11,031  | 11,028  | 4     | -      | 135    | 281,093                 | 10,133  | 30,115     | 31,307    | 19,145         | 6,064   | 6,687      | 12,492  |
| 坂東市     | 235,530                    | 16,935  | 16,924  | 7     | 4      | -      | 107,856                 | 3,865   | 10,766     | 15,316    | 11,330         | 2,777   | 406        | 2,819   |
| 稲敷市     | 155,902                    | 7,887   | 7,739   | 9     | 143    | 94     | 56,331                  | 3,140   | 10,030     | 10,605    | 5,699          | 2,198   | 54         | 2,586   |
| かすみがうら市 | 214,751                    | 6,164   | 5,784   | 49    | 341    | 66     | 121,161                 | 3,412   | 7,411      | 11,880    | 12,640         | 1,568   | 2,253      | 1,498   |
| 桜川市     | 130,588                    | 4,744   | 4,640   | 106   | 4      | 4,751  | 39,401                  | 2,907   | 7,622      | 10,241    | 4,736          | 1,706   | 75         | 2,194   |
| 神栖市     | 736,253                    | 13,001  | 8,075   | 2     | 4,808  | 482    | 358,716                 | 72,295  | 28,003     | 33,262    | 57,149         | 12,283  | 2,275      | 6,638   |
| 行方市     | 120,553                    | 17,106  | 16,487  | 82    | 538    | 191    | 25,078                  | 2,466   | 10,867     | 8,490     | 4,336          | 1,379   | 70         | 2,186   |
| 鉾田市     | 147,815                    | 36,463  | 36,255  | 71    | 147    | 24     | 20,693                  | 2,812   | 8,782      | 11,806    | 4,931          | 2,186   | 802        | 2,860   |
| つくばみらい市 | 197,709                    | 2,055   | 2,056   | -     | -      | -      | 97,568                  | 3,061   | 11,539     | 12,326    | 16,722         | 1,599   | 483        | 1,785   |
| 小美玉市    | 214,228                    | 16,405  | 16,315  | 53    | 40     | 31     | 67,896                  | 4,673   | 11,902     | 15,955    | 18,699         | 1,511   | 119        | 3,011   |
| 茨城町     | 123,437                    | 9,830   | 9,714   | 53    | 66     | 49     | 15,370                  | 3,588   | 5,902      | 31,883    | 6,417          | 1,282   | -          | 1,095   |
| 大洗町     | 112,389                    | 960     | 769     | 4     | 189    | 38     | 6,993                   | 1,658   | 4,665      | 4,253     | 4,697          | 3,543   | 552        | 1,135   |
| 城里町     | 41,452                     | 1,931   | 1,777   | 168   | -      | 100    | 7,473                   | 1,848   | 3,063      | 2,208     | 1,090          | 300     | 53         | 667     |
| 東海村     | 428,825                    | 1,206   | 1,200   | -     | -      | -      | 24,707                  | 63,591  | 8,680      | 9,016     | 8,453          | 2,643   | 4,902      | 2,116   |
| 大子町     | 61,304                     | 2,078   | 1,661   | 422   | -      | 38     | 19,971                  | 1,398   | 3,254      | 3,083     | 1,381          | 1,901   | 58         | 735     |
| 美浦村     | 67,869                     | 1,402   | 1,353   | 7     | 41     | 94     | 20,118                  | 1,584   | 2,571      | 2,058     | 2,078          | 521     | 391        | 716     |
| 阿見町     | 225,834                    | 2,048   | 1,992   | 33    | 26     | 31     | 116,607                 | 5,819   | 10,234     | 11,098    | 6,510          | 3,567   | 1,169      | 1,954   |
| 河内町     | 22,309                     | 2,401   | 2,401   | -     | -      | 31     | 4,453                   | 663     | 1,657      | 1,362     | 555            | 129     | -          | 121     |
| 八千代町    | 80,064                     | 10,510  | 10,510  | -     | -      | -      | 26,217                  | 1,619   | 4,067      | 4,866     | 4,728          | 722     | 33         | 2,533   |
| 那珂霞町    | 94,946                     | 512     | 512     | -     | -      | -      | 59,491                  | 886     | 3,654      | 2,846     | 14,582         | 261     | -          | 284     |
| 境町      | 89,724                     | 4,410   | 4,410   | -     | -      | -      | 23,656                  | 2,054   | 4,745      | 7,375     | 5,425          | 1,655   | 169        | 2,252   |
| 利根町     | 23,342                     | 705     | 705     | -     | -      | -      | 2,303                   | 3,978   | 1,452      | 1,695     | 377            | 206     | 133        | 433     |

主要系列表

(単位:百万円)

| 不動産業      | 専門・科学技術<br>業務支援<br>サービス業 | 公務      | 教育      | 保健衛生<br>・社会事業 | その他の<br>サービス | 小計         | 輸入品に<br>課される<br>税・関税 | (控除)<br>総資本形成<br>に係る消費税 | 開差   | 第1次産業   | 第2次産業     | 第3次産業     |         |
|-----------|--------------------------|---------|---------|---------------|--------------|------------|----------------------|-------------------------|------|---------|-----------|-----------|---------|
|           |                          |         |         |               |              | (1)        | (2)                  | (3)                     |      |         |           |           |         |
| 1,169,991 | 1,468,988                | 535,826 | 457,795 | 796,715       | 569,081      | 12,822,001 | 219,514              | 141,428                 | -190 | 269,574 | 4,711,647 | 7,840,086 | 茨城県     |
| 144,027   | 61,592                   | 72,020  | 53,596  | 105,835       | 71,320       | 1,592,574  | 27,478               | 17,703                  | -2   | 20,401  | 777,278   | 795,563   | 県北地域    |
| 280,984   | 524,746                  | 167,624 | 113,224 | 207,046       | 151,665      | 3,155,043  | 54,051               | 34,824                  | -11  | 49,434  | 719,168   | 2,387,231 | 県央地域    |
| 128,695   | 64,653                   | 44,440  | 35,199  | 57,099        | 47,508       | 1,362,153  | 22,927               | 14,772                  | -100 | 70,873  | 585,129   | 709,927   | 鹿行地域    |
| 372,082   | 745,715                  | 155,269 | 184,965 | 299,926       | 210,719      | 4,335,405  | 74,530               | 48,018                  | -19  | 48,158  | 1,465,794 | 2,821,181 | 県南地域    |
| 244,201   | 72,276                   | 96,472  | 70,811  | 126,810       | 87,870       | 2,372,394  | 40,528               | 26,111                  | -56  | 80,574  | 1,168,504 | 1,125,634 | 県西地域    |
| 104,389   | 139,264                  | 89,251  | 60,756  | 97,002        | 71,867       | 1,187,718  | 20,805               | 13,404                  | 10   | 6,247   | 113,628   | 1,067,745 | 水戸市     |
| 70,319    | 48,913                   | 20,649  | 29,213  | 53,591        | 34,247       | 958,860    | 16,563               | 10,671                  | -2   | 2,635   | 511,087   | 445,149   | 日立市     |
| 56,466    | 49,104                   | 33,926  | 24,397  | 50,695        | 34,369       | 753,279    | 12,867               | 8,290                   | -10  | 5,561   | 299,815   | 448,789   | 土浦市     |
| 56,882    | 18,958                   | 21,312  | 17,423  | 28,582        | 23,178       | 527,420    | 8,953                | 5,768                   | -7   | 9,859   | 245,043   | 271,160   | 古河市     |
| 30,619    | 9,365                    | 13,166  | 9,624   | 24,921        | 13,245       | 241,474    | 4,154                | 2,676                   | -2   | 9,765   | 74,844    | 156,472   | 石岡市     |
| 20,146    | 5,348                    | 6,457   | 6,207   | 12,263        | 6,225        | 185,772    | 3,173                | 2,045                   | -4   | 12,651  | 83,450    | 89,710    | 結城市     |
| 25,640    | 14,751                   | 9,979   | 11,626  | 17,549        | 15,285       | 231,565    | 4,008                | 2,582                   | -1   | 2,480   | 87,309    | 141,574   | 龍ヶ崎市    |
| 21,556    | 5,201                    | 9,503   | 6,267   | 9,328         | 8,649        | 172,158    | 2,948                | 1,899                   | -2   | 4,692   | 64,863    | 102,304   | 下妻市     |
| 31,300    | 12,146                   | 11,390  | 8,630   | 15,236        | 10,117       | 316,422    | 5,399                | 3,478                   | -8   | 5,228   | 170,994   | 140,840   | 常総市     |
| 18,914    | 2,532                    | 16,754  | 6,246   | 13,112        | 10,069       | 119,391    | 2,077                | 1,338                   | 1    | 3,365   | 25,979    | 90,086    | 常陸太田市   |
| 11,510    | 3,254                    | 7,105   | 3,468   | 10,161        | 6,211        | 122,226    | 2,111                | 1,360                   | 2    | 1,178   | 62,021    | 59,033    | 高萩市     |
| 16,976    | 3,461                    | 6,739   | 5,841   | 9,739         | 6,858        | 181,425    | 3,089                | 1,990                   | -4   | 4,891   | 102,190   | 74,489    | 北茨城市    |
| 30,338    | 10,644                   | 13,042  | 10,866  | 22,480        | 17,436       | 244,046    | 4,210                | 2,713                   | 1    | 5,583   | 79,124    | 159,417   | 笠間市     |
| 33,905    | 13,590                   | 13,934  | 12,950  | 25,926        | 18,827       | 348,178    | 5,986                | 3,857                   | -1   | 1,463   | 167,198   | 179,647   | 取手市     |
| 24,771    | 12,084                   | 9,712   | 9,226   | 24,441        | 14,454       | 208,311    | 3,660                | 2,358                   | 3    | 2,251   | 46,243    | 159,534   | 牛久市     |
| 90,510    | 611,055                  | 33,584  | 82,024  | 93,862        | 50,161       | 1,368,946  | 23,515               | 15,150                  | -6   | 3,151   | 172,157   | 1,193,395 | つくば市    |
| 57,503    | 33,510                   | 14,974  | 18,132  | 31,367        | 29,123       | 661,057    | 11,482               | 7,398                   | 15   | 5,081   | 341,213   | 316,134   | ひたちなか市  |
| 30,221    | 16,849                   | 9,304   | 10,220  | 16,690        | 11,983       | 282,341    | 4,649                | 2,995                   | -45  | 2,325   | 107,695   | 171,349   | 鹿嶋市     |
| 10,192    | 3,630                    | 5,334   | 3,553   | 4,031         | 5,377        | 79,087     | 1,363                | 878                     | 0    | 1,867   | 23,605    | 53,611    | 潮来市     |
| 21,069    | 10,100                   | 4,713   | 6,684   | 17,154        | 11,906       | 282,497    | 4,854                | 3,127                   | -1   | 831     | 157,414   | 124,162   | 守谷市     |
| 18,608    | 2,658                    | 14,173  | 5,629   | 13,893        | 10,323       | 149,809    | 2,586                | 1,666                   | 0    | 6,234   | 52,667    | 90,991    | 常陸大宮市   |
| 17,741    | 25,901                   | 8,688   | 6,026   | 14,926        | 8,366        | 147,368    | 2,551                | 1,644                   | 2    | 2,171   | 29,490    | 115,706   | 那珂市     |
| 42,096    | 18,006                   | 20,079  | 13,121  | 28,228        | 16,572       | 542,456    | 9,360                | 6,031                   | -12  | 11,031  | 311,132   | 223,419   | 筑西市     |
| 25,095    | 4,490                    | 8,665   | 5,627   | 10,107        | 8,942        | 234,143    | 3,944                | 2,541                   | -15  | 16,935  | 118,405   | 99,379    | 坂東市     |
| 19,002    | 3,861                    | 9,333   | 4,967   | 9,552         | 9,971        | 154,955    | 2,668                | 1,719                   | -2   | 7,887   | 66,364    | 80,938    | 稲敷市     |
| 17,690    | 3,153                    | 7,426   | 4,316   | 6,526         | 7,449        | 213,456    | 3,649                | 2,351                   | -3   | 6,164   | 128,368   | 79,679    | かすみがうら市 |
| 18,193    | 2,575                    | 8,477   | 5,444   | 10,765        | 6,007        | 129,799    | 2,223                | 1,432                   | -1   | 4,744   | 51,832    | 73,250    | 桜川市     |
| 52,876    | 36,383                   | 9,667   | 9,738   | 21,616        | 16,263       | 731,919    | 12,311               | 7,932                   | -45  | 13,001  | 386,980   | 335,841   | 神栖市     |
| 15,589    | 2,735                    | 9,545   | 5,174   | 7,076         | 7,836        | 119,820    | 2,068                | 1,333                   | -2   | 17,106  | 36,062    | 66,784    | 行方市     |
| 19,816    | 5,057                    | 10,590  | 6,514   | 7,686         | 6,048        | 146,920    | 2,535                | 1,633                   | -7   | 36,463  | 29,513    | 80,987    | 鉾田市     |
| 17,956    | 4,410                    | 6,271   | 6,259   | 6,493         | 8,601        | 196,533    | 3,317                | 2,137                   | -4   | 2,055   | 108,834   | 85,965    | つくばみらい市 |
| 22,073    | 5,873                    | 21,362  | 5,111   | 10,532        | 7,520        | 212,933    | 3,656                | 2,355                   | -5   | 16,405  | 79,897    | 116,401   | 小美玉市    |
| 14,921    | 3,426                    | 7,517   | 3,312   | 13,230        | 4,720        | 122,677    | 2,135                | 1,376                   | 0    | 9,830   | 21,366    | 91,458    | 茨城町     |
| 9,144     | 60,731                   | 2,880   | 2,110   | 4,009         | 4,313        | 111,713    | 1,907                | 1,229                   | -2   | 960     | 11,697    | 99,004    | 大洗町     |
| 7,203     | 1,408                    | 4,997   | 2,151   | 3,315         | 3,422        | 41,198     | 714                  | 460                     | 0    | 1,931   | 10,653    | 28,632    | 城里町     |
| 17,671    | 243,990                  | 4,913   | 4,760   | 10,184        | 4,899        | 426,537    | 6,590                | 4,246                   | -56  | 1,206   | 33,375    | 390,782   | 東海村     |
| 7,701     | 774                      | 6,599   | 3,199   | 5,339         | 3,611        | 60,929     | 1,052                | 678                     | 1    | 2,078   | 23,226    | 35,806    | 大子町     |
| 7,876     | 3,571                    | 2,451   | 2,634   | 3,846         | 15,685       | 67,449     | 1,173                | 756                     | 2    | 1,402   | 22,711    | 43,378    | 美浦村     |
| 18,186    | 9,015                    | 6,014   | 8,164   | 15,964        | 7,855        | 224,445    | 3,896                | 2,510                   | 3    | 2,048   | 126,851   | 95,306    | 阿見町     |
| 3,924     | 692                      | 2,245   | 842     | 1,225         | 1,895        | 22,173     | 382                  | 246                     | 0    | 2,401   | 6,124     | 13,638    | 河内町     |
| 10,058    | 2,778                    | 3,521   | 2,857   | 2,564         | 2,454        | 79,578     | 1,372                | 884                     | -2   | 10,510  | 30,286    | 38,722    | 八千代町    |
| 6,173     | 634                      | 1,813   | 1,124   | 1,625         | 622          | 94,375     | 1,617                | 1,042                   | -5   | 512     | 63,130    | 30,610    | 五霞町     |
| 12,703    | 2,137                    | 5,254   | 4,111   | 8,113         | 5,102        | 89,178     | 1,540                | 992                     | -2   | 4,410   | 28,440    | 56,284    | 境町      |
| 4,462     | 952                      | 2,515   | 1,250   | 1,772         | 1,017        | 23,198     | 402                  | 259                     | 0    | 705     | 3,750     | 18,755    | 利根町     |

2-1 経済活動別市町村内総生産(実質:連鎖方式、実数) 【平成25年度(2013)】 -平成27暦年連鎖価格-

|         | 市町村内<br>総生産<br><br>(1)+(2)-(3) | 農林水産業   |         |       | 鉱業     | 製造業    | 電気・ガス<br>・水道・廃棄物<br>処理業 | 建設業     | 卸売・<br>小売業 | 運輸・郵便業    | 宿泊・飲食<br>サービス業 | 情報通信業   | 金融・<br>保険業 |         |
|---------|--------------------------------|---------|---------|-------|--------|--------|-------------------------|---------|------------|-----------|----------------|---------|------------|---------|
|         |                                | 農業      | 林業      | 水産業   |        |        |                         |         |            |           |                |         |            |         |
| 茨城県     | 12,943.303                     | 276.435 | 260.355 | 3.327 | 12.735 | 10.979 | 3,933.719               | 491.351 | 636.930    | 1,081.262 | 566.873        | 247.681 | 284.472    | 318.393 |
| 県北地域    | 1,506.607                      | 22,349  | 16,124  | 1,566 | 4,631  | 1,011  | 588,091                 | 33,537  | 81,137     | 97,314    | 53,390         | 32,124  | 42,278     | 31,884  |
| 県央地域    | 3,106.790                      | 52,039  | 50,586  | 848   | 688    | 2,478  | 465,344                 | 174,340 | 151,960    | 360,245   | 131,293        | 69,678  | 128,962    | 116,404 |
| 鹿行地域    | 1,536.944                      | 81,064  | 73,892  | 181   | 6,805  | 1,056  | 624,198                 | 142,854 | 67,732     | 92,907    | 90,820         | 24,896  | 6,470      | 23,465  |
| 県南地域    | 4,416.127                      | 48,445  | 47,277  | 594   | 593    | 1,105  | 1,232,799               | 97,195  | 217,607    | 359,689   | 174,051        | 84,142  | 89,540     | 95,894  |
| 県西地域    | 2,375.731                      | 72,621  | 72,475  | 139   | 17     | 5,329  | 1,026,898               | 47,908  | 118,494    | 171,129   | 117,529        | 36,841  | 17,230     | 50,746  |
| 水戸市     | 1,173.813                      | 6,394   | 6,229   | 76    | 93     | 157    | 46,046                  | 24,053  | 57,058     | 206,400   | 46,425         | 35,596  | 103,154    | 88,039  |
| 日立市     | 893.558                        | 2,190   | 1,242   | 71    | 852    | 284    | 388,308                 | 17,303  | 44,393     | 56,007    | 35,733         | 18,843  | 40,023     | 19,100  |
| 土浦市     | 789.140                        | 4,867   | 4,784   | 29    | 55     | 276    | 288,118                 | 19,017  | 31,437     | 75,381    | 48,744         | 18,519  | 25,095     | 23,438  |
| 古河市     | 598.804                        | 7,122   | 7,118   | 2     | 2      | 97     | 285,326                 | 11,644  | 27,593     | 41,149    | 27,688         | 11,300  | 5,269      | 12,658  |
| 石岡市     | 284.984                        | 10,977  | 10,595  | 361   | 25     | 157    | 100,553                 | 7,433   | 14,525     | 21,955    | 12,560         | 4,976   | 2,637      | 7,581   |
| 結城市     | 183.373                        | 11,931  | 11,929  | -     | 2      | 56     | 70,278                  | 4,330   | 8,606      | 14,491    | 7,055          | 3,516   | 1,068      | 3,752   |
| 龍ヶ崎市    | 219.213                        | 2,369   | 2,356   | 15    | -      | -      | 60,100                  | 6,412   | 11,250     | 21,868    | 8,431          | 6,011   | 225        | 5,030   |
| 下妻市     | 176.190                        | 5,305   | 5,301   | 5     | -      | 112    | 56,151                  | 3,822   | 10,262     | 19,222    | 11,137         | 4,180   | 464        | 4,525   |
| 常総市     | 333.868                        | 5,314   | 5,296   | 10    | 9      | -      | 168,497                 | 6,510   | 14,151     | 21,057    | 16,484         | 3,600   | 2,118      | 5,307   |
| 常陸太田市   | 117.658                        | 3,776   | 3,426   | 361   | 28     | 325    | 12,717                  | 4,107   | 9,450      | 9,046     | 4,266          | 2,230   | 343        | 3,465   |
| 高萩市     | 120.703                        | 1,403   | 1,301   | 127   | -      | -      | 53,786                  | 2,572   | 5,800      | 6,937     | 3,364          | 1,904   | 891        | 2,628   |
| 北茨城市    | 176.512                        | 5,333   | 1,398   | 147   | 3,749  | 146    | 85,495                  | 4,542   | 9,651      | 8,801     | 4,989          | 4,268   | 329        | 3,075   |
| 笠間市     | 251.061                        | 5,856   | 5,459   | 449   | -      | 1,929  | 70,667                  | 7,829   | 13,352     | 18,003    | 17,383         | 5,660   | 936        | 5,334   |
| 取手市     | 340.550                        | 1,648   | 1,648   | -     | -      | 52     | 140,631                 | 10,933  | 15,497     | 24,403    | 11,292         | 5,756   | 2,305      | 9,185   |
| 牛久市     | 225.351                        | 1,941   | 1,916   | 24    | 2      | -      | 30,603                  | 5,793   | 20,281     | 23,547    | 7,870          | 6,058   | 26,471     | 5,503   |
| つくば市    | 1,401.352                      | 3,357   | 3,301   | 54    | 2      | 287    | 99,172                  | 19,600  | 66,102     | 114,677   | 30,723         | 26,229  | 24,243     | 30,823  |
| ひたちなか市  | 579.503                        | 4,783   | 4,599   | 7     | 180    | 93     | 216,638                 | 17,076  | 30,793     | 54,803    | 19,211         | 15,697  | 17,886     | 11,003  |
| 鹿嶋市     | 349.193                        | 2,881   | 2,733   | 15    | 131    | 175    | 154,536                 | 25,495  | 15,690     | 21,409    | 14,499         | 5,077   | 2,382      | 7,844   |
| 潮来市     | 83.489                         | 2,188   | 2,097   | 15    | 75     | 149    | 18,845                  | 3,042   | 6,750      | 8,972     | 5,694          | 2,811   | 17         | 2,669   |
| 守谷市     | 284.538                        | 844     | 844     | -     | -      | -      | 142,995                 | 6,412   | 12,735     | 21,008    | 10,248         | 6,371   | 3,745      | 5,027   |
| 常陸大宮市   | 144.755                        | 7,458   | 7,114   | 403   | 2      | 213    | 36,580                  | 3,467   | 7,821      | 13,430    | 3,759          | 2,624   | 625        | 2,932   |
| 那珂市     | 153.139                        | 2,457   | 2,441   | 20    | -      | 45     | 21,697                  | 6,049   | 10,181     | 14,391    | 7,834          | 2,763   | 1,224      | 3,437   |
| 筑西市     | 450.717                        | 12,460  | 12,457  | 5     | -      | 142    | 184,909                 | 9,885   | 23,539     | 33,856    | 18,390         | 6,517   | 7,708      | 13,809  |
| 坂東市     | 241.466                        | 12,175  | 12,165  | 7     | 2      | -      | 114,745                 | 4,088   | 14,338     | 14,575    | 11,200         | 3,132   | 296        | 3,126   |
| 稲敷市     | 153.024                        | 7,193   | 7,070   | 10    | 114    | 86     | 54,931                  | 3,145   | 7,297      | 12,241    | 5,646          | 2,367   | 55         | 2,602   |
| かすみがうら市 | 186.906                        | 6,370   | 6,001   | 56    | 316    | 78     | 91,755                  | 3,308   | 7,713      | 13,327    | 11,661         | 1,629   | 2,677      | 1,487   |
| 桜川市     | 130.718                        | 5,097   | 4,991   | 110   | 2      | 4,915  | 39,785                  | 3,000   | 6,910      | 10,696    | 4,513          | 1,830   | 59         | 2,239   |
| 神栖市     | 823.261                        | 14,785  | 8,755   | 2     | 6,004  | 504    | 404,795                 | 110,027 | 26,328     | 39,118    | 61,784         | 13,238  | 2,944      | 7,365   |
| 行方市     | 119.202                        | 17,037  | 16,476  | 83    | 465    | 209    | 25,122                  | 2,329   | 8,673      | 9,730     | 3,858          | 1,434   | 73         | 2,426   |
| 鉾田市     | 160.810                        | 44,026  | 43,831  | 66    | 130    | 19     | 22,734                  | 2,764   | 10,291     | 13,694    | 4,792          | 2,336   | 1,064      | 3,160   |
| つくばみらい市 | 218.646                        | 2,121   | 2,122   | -     | -      | -      | 111,160                 | 3,235   | 16,184     | 13,061    | 17,473         | 1,661   | 500        | 1,939   |
| 小美玉市    | 216.223                        | 16,636  | 16,534  | 61    | 45     | 37     | 67,832                  | 4,672   | 13,115     | 17,070    | 18,845         | 1,576   | 123        | 3,366   |
| 茨城町     | 124.031                        | 10,852  | 10,718  | 61    | 78     | 49     | 12,709                  | 3,260   | 6,653      | 33,960    | 6,671          | 1,417   | -          | 1,117   |
| 大洗町     | 111.696                        | 1,218   | 935     | 5     | 291    | 41     | 6,631                   | 1,694   | 3,325      | 4,302     | 4,968          | 3,820   | 551        | 1,180   |
| 城里町     | 43.920                         | 2,354   | 2,206   | 164   | -      | 127    | 8,530                   | 1,642   | 4,463      | 2,391     | 983            | 315     | 66         | 705     |
| 東海村     | 457.947                        | 1,469   | 1,463   | -     | -      | -      | 16,171                  | 110,460 | 13,018     | 8,895     | 9,015          | 2,834   | 4,983      | 2,223   |
| 大子町     | 53.519                         | 2,093   | 1,641   | 457   | -      | 45     | 11,317                  | 1,562   | 4,022      | 3,079     | 1,276          | 2,257   | 75         | 685     |
| 美浦村     | 68.378                         | 1,385   | 1,329   | 7     | 48     | 101    | 20,813                  | 1,651   | 2,679      | 2,311     | 2,060          | 524     | 373        | 699     |
| 阿見町     | 200.014                        | 2,032   | 1,969   | 37    | 30     | 34     | 90,548                  | 5,678   | 9,277      | 12,808    | 6,467          | 3,704   | 1,160      | 2,061   |
| 河内町     | 22.297                         | 2,452   | 2,452   | -     | -      | 34     | 5,215                   | 650     | 1,188      | 1,421     | 487            | 130     | -          | 113     |
| 八千代町    | 78.811                         | 9,371   | 9,371   | -     | -      | -      | 24,254                  | 1,620   | 4,990      | 5,051     | 4,334          | 744     | 34         | 2,683   |
| 五霞町     | 86.754                         | 559     | 559     | -     | -      | -      | 55,444                  | 896     | 2,090      | 3,345     | 11,732         | 259     | -          | 268     |
| 境町      | 95.386                         | 3,287   | 3,287   | -     | -      | -      | 28,784                  | 2,112   | 6,015      | 7,691     | 5,006          | 1,762   | 220        | 2,380   |
| 利根町     | 23.193                         | 888     | 888     | -     | -      | -      | 1,995                   | 3,917   | 1,443      | 1,658     | 386            | 206     | 134        | 407     |

主要系列表

(単位:百万円)

| 不動産業      | 専門・科学技術<br>業務支援<br>サービス業 | 公務      | 教育      | 保健衛生<br>・社会事業 | その他の<br>サービス | 小計         | 輸入品に<br>課される<br>税・関税 | (控除)<br>総資本形成<br>に係る消費税 | 開差    | 第1次産業   | 第2次産業     | 第3次産業     |         |
|-----------|--------------------------|---------|---------|---------------|--------------|------------|----------------------|-------------------------|-------|---------|-----------|-----------|---------|
|           |                          |         |         |               |              | (1)        | (2)                  | (3)                     |       |         |           |           |         |
| 1,177,986 | 1,501,577                | 524,380 | 444,876 | 829,925       | 549,222      | 12,873,079 | 214,586              | 147,898                 | 3,536 | 276,435 | 4,580,344 | 8,013,806 | 茨城県     |
| 144,308   | 69,902                   | 70,399  | 51,395  | 109,804       | 69,243       | 1,498,329  | 25,214               | 17,378                  | 442   | 22,349  | 670,160   | 805,232   | 県北地域    |
| 281,137   | 527,312                  | 163,166 | 109,332 | 212,373       | 146,550      | 3,089,854  | 51,651               | 35,599                  | 883   | 52,039  | 619,065   | 2,419,919 | 県央地域    |
| 129,729   | 66,964                   | 43,482  | 33,730  | 60,320        | 45,869       | 1,528,945  | 24,739               | 17,050                  | 311   | 81,064  | 692,958   | 756,862   | 鹿行地域    |
| 376,654   | 761,779                  | 152,883 | 181,588 | 314,627       | 203,991      | 4,391,970  | 73,656               | 50,766                  | 1,266 | 48,445  | 1,451,363 | 2,891,044 | 県南地域    |
| 246,157   | 75,620                   | 94,450  | 68,831  | 132,801       | 83,569       | 2,362,886  | 39,326               | 27,105                  | 623   | 72,621  | 1,149,795 | 1,141,866 | 県西地域    |
| 103,777   | 137,125                  | 86,225  | 58,884  | 98,792        | 69,435       | 1,167,273  | 19,840               | 13,674                  | 374   | 6,394   | 103,092   | 1,057,482 | 水戸市     |
| 70,433    | 56,713                   | 20,521  | 28,703  | 55,944        | 33,593       | 888,647    | 14,959               | 10,310                  | 262   | 2,190   | 432,977   | 452,753   | 日立市     |
| 56,495    | 51,268                   | 33,844  | 24,058  | 53,108        | 33,411       | 784,855    | 13,099               | 9,028                   | 214   | 4,867   | 318,813   | 462,404   | 土浦市     |
| 57,013    | 19,732                   | 20,807  | 16,408  | 30,626        | 22,119       | 595,564    | 9,913                | 6,832                   | 159   | 7,122   | 312,473   | 276,200   | 古河市     |
| 30,715    | 10,432                   | 12,398  | 8,858   | 25,972        | 12,778       | 283,427    | 4,750                | 3,274                   | 80    | 10,977  | 114,999   | 158,250   | 石岡市     |
| 20,381    | 5,346                    | 6,363   | 6,123   | 13,092        | 5,948        | 182,383    | 3,033                | 2,090                   | 48    | 11,931  | 78,937    | 91,388    | 結城市     |
| 26,086    | 15,523                   | 9,959   | 11,442  | 18,319        | 14,681       | 218,008    | 3,669                | 2,529                   | 64    | 2,369   | 71,415    | 143,908   | 龍ヶ崎市    |
| 21,499    | 4,894                    | 9,258   | 6,151   | 9,673         | 8,337        | 175,232    | 2,927                | 2,017                   | 48    | 5,305   | 66,585    | 103,080   | 下妻市     |
| 31,460    | 13,137                   | 11,367  | 8,542   | 16,175        | 9,501        | 332,063    | 5,527                | 3,809                   | 87    | 5,314   | 182,355   | 145,186   | 常総市     |
| 18,959    | 2,903                    | 15,798  | 6,020   | 13,879        | 9,719        | 117,006    | 1,982                | 1,366                   | 36    | 3,776   | 22,515    | 90,690    | 常陸太田市   |
| 11,529    | 3,216                    | 7,004   | 3,213   | 10,024        | 5,821        | 120,032    | 2,037                | 1,404                   | 38    | 1,403   | 59,548    | 59,055    | 高萩市     |
| 16,945    | 3,567                    | 6,628   | 5,723   | 9,749         | 6,609        | 175,561    | 2,909                | 2,005                   | 46    | 5,333   | 95,159    | 75,173    | 北茨城市    |
| 30,242    | 10,473                   | 12,663  | 10,293  | 23,169        | 16,276       | 249,679    | 4,206                | 2,899                   | 75    | 5,856   | 85,861    | 158,190   | 笠間市     |
| 34,073    | 13,404                   | 13,247  | 12,473  | 26,197        | 17,654       | 338,684    | 5,689                | 3,921                   | 98    | 1,648   | 156,187   | 180,763   | 取手市     |
| 24,937    | 12,662                   | 9,818   | 8,937   | 26,296        | 13,567       | 224,089    | 3,824                | 2,635                   | 74    | 1,941   | 50,599    | 171,218   | 牛久市     |
| 92,571    | 622,143                  | 33,060  | 82,368  | 99,130        | 48,818       | 1,393,705  | 23,317               | 16,070                  | 401   | 3,357   | 165,960   | 1,224,046 | つくば市    |
| 58,673    | 36,287                   | 14,554  | 17,574  | 33,305        | 29,134       | 576,262    | 9,834                | 6,778                   | 185   | 4,783   | 247,178   | 325,057   | ひたちなか市  |
| 30,361    | 16,947                   | 9,297   | 9,969   | 18,389        | 11,957       | 347,475    | 5,419                | 3,735                   | 34    | 2,881   | 170,593   | 173,750   | 鹿嶋市     |
| 10,182    | 4,420                    | 5,164   | 3,327   | 3,995         | 5,208        | 83,031     | 1,395                | 962                     | 24    | 2,188   | 25,381    | 55,480    | 潮来市     |
| 21,571    | 10,913                   | 4,825   | 6,260   | 18,262        | 11,666       | 282,981    | 4,747                | 3,272                   | 81    | 844     | 155,751   | 126,248   | 守谷市     |
| 18,760    | 2,562                    | 14,055  | 4,669   | 14,885        | 10,115       | 143,958    | 2,427                | 1,673                   | 43    | 7,458   | 44,564    | 91,821    | 常陸大宮市   |
| 18,026    | 26,101                   | 8,509   | 5,777   | 15,821        | 8,138        | 152,291    | 2,576                | 1,775                   | 48    | 2,457   | 31,917    | 117,943   | 那珂市     |
| 43,443    | 17,890                   | 19,592  | 12,697  | 28,677        | 15,981       | 448,261    | 7,504                | 5,172                   | 124   | 12,460  | 208,476   | 228,201   | 筑西市     |
| 25,077    | 4,813                    | 8,622   | 5,605   | 10,635        | 8,841        | 240,196    | 3,924                | 2,705                   | 50    | 12,175  | 128,997   | 99,973    | 坂東市     |
| 19,291    | 3,825                    | 9,067   | 4,851   | 10,048        | 9,781        | 152,188    | 2,551                | 1,758                   | 42    | 7,193   | 62,209    | 82,904    | 稲敷市     |
| 17,865    | 3,578                    | 7,264   | 4,170   | 6,681         | 6,834        | 185,893    | 3,096                | 2,134                   | 51    | 6,370   | 99,367    | 80,423    | かすみがうら市 |
| 18,253    | 2,664                    | 8,016   | 5,285   | 11,178        | 5,609        | 130,006    | 2,175                | 1,499                   | 36    | 5,097   | 51,637    | 73,297    | 桜川市     |
| 53,703    | 36,921                   | 9,526   | 9,455   | 22,520        | 15,518       | 818,958    | 13,280               | 9,153                   | 176   | 14,785  | 431,613   | 377,130   | 神栖市     |
| 15,632    | 3,533                    | 9,336   | 4,677   | 7,363         | 7,343        | 118,552    | 1,986                | 1,369                   | 33    | 17,037  | 33,928    | 67,677    | 行方市     |
| 19,851    | 5,144                    | 10,159  | 6,301   | 8,055         | 5,842        | 159,943    | 2,658                | 1,832                   | 41    | 44,026  | 33,059    | 83,082    | 銚田市     |
| 18,169    | 4,728                    | 6,344   | 6,035   | 7,090         | 8,660        | 217,468    | 3,612                | 2,490                   | 56    | 2,121   | 127,132   | 88,887    | つくばみらい市 |
| 22,247    | 5,909                    | 21,082  | 4,761   | 10,385        | 7,097        | 215,052    | 3,583                | 2,470                   | 58    | 16,636  | 81,053    | 117,139   | 小美玉市    |
| 13,921    | 3,675                    | 7,565   | 3,432   | 13,635        | 4,355        | 123,344    | 2,088                | 1,439                   | 38    | 10,852  | 19,414    | 93,073    | 茨城町     |
| 9,130     | 61,196                   | 2,832   | 2,007   | 4,158         | 4,031        | 111,093    | 1,844                | 1,271                   | 30    | 1,218   | 10,013    | 99,844    | 大洗町     |
| 7,198     | 1,354                    | 5,006   | 2,039   | 3,168         | 3,405        | 43,678     | 735                  | 507                     | 13    | 2,354   | 13,140    | 28,263    | 城里町     |
| 17,921    | 245,189                  | 4,730   | 4,565   | 9,942         | 4,681        | 455,755    | 6,946                | 4,787                   | 33    | 1,469   | 29,199    | 424,499   | 東海村     |
| 7,682     | 939                      | 6,394   | 3,067   | 5,324         | 3,387        | 53,224     | 899                  | 620                     | 16    | 2,093   | 15,383    | 35,737    | 大子町     |
| 7,899     | 3,532                    | 2,420   | 2,550   | 3,822         | 15,316       | 67,993     | 1,164                | 802                     | 23    | 1,385   | 23,518    | 43,123    | 美浦村     |
| 18,587    | 8,327                    | 5,959   | 7,498   | 16,314        | 8,215        | 198,901    | 3,377                | 2,327                   | 63    | 2,032   | 99,816    | 96,813    | 阿見町     |
| 3,933     | 667                      | 2,198   | 806     | 1,261         | 1,659        | 22,175     | 372                  | 256                     | 6     | 2,452   | 6,408     | 13,317    | 河内町     |
| 10,364    | 3,829                    | 3,456   | 2,776   | 2,493         | 2,283        | 78,383     | 1,308                | 901                     | 21    | 9,371   | 29,243    | 39,659    | 八千代町    |
| 6,039     | 696                      | 1,804   | 1,063   | 1,552         | 583          | 86,289     | 1,430                | 985                     | 21    | 559     | 57,523    | 28,094    | 五霞町     |
| 12,628    | 2,619                    | 5,165   | 4,180   | 8,701         | 4,365        | 94,867     | 1,586                | 1,093                   | 26    | 3,287   | 34,849    | 56,804    | 境町      |
| 4,456     | 770                      | 2,478   | 1,282   | 2,126         | 952          | 23,064     | 390                  | 269                     | 7     | 888     | 3,433     | 18,755    | 利根町     |

2-1 経済活動別市町村内総生産(実質:連鎖方式、実数) 【平成26年度(2014)】 —平成27暦年連鎖価格—

|         | 市町村内<br>総生産<br><br>(1)+(2)-(3) | 農林水産業   |         |       | 鉱業     | 製造業    | 電気・ガス<br>・水道・廃棄物<br>処理業 | 建設業     | 卸売・<br>小売業 | 運輸・郵便業    | 宿泊・飲食<br>サービス業 | 情報通信業   | 金融・<br>保険業 |         |
|---------|--------------------------------|---------|---------|-------|--------|--------|-------------------------|---------|------------|-----------|----------------|---------|------------|---------|
|         |                                | 農業      | 林業      | 水産業   |        |        |                         |         |            |           |                |         |            |         |
| 茨城県     | 12,956,953                     | 262,007 | 243,911 | 4,302 | 13,786 | 10,384 | 4,096,578               | 495,155 | 605,802    | 1,039,314 | 546,412        | 242,445 | 274,947    | 327,357 |
| 県北地域    | 1,473,347                      | 19,818  | 12,526  | 2,056 | 5,237  | 1,056  | 574,407                 | 33,653  | 70,994     | 94,536    | 50,861         | 31,676  | 40,648     | 32,154  |
| 県央地域    | 3,128,381                      | 48,167  | 46,515  | 1,115 | 527    | 2,337  | 560,415                 | 172,591 | 141,703    | 348,716   | 130,012        | 67,677  | 111,683    | 118,371 |
| 鹿行地域    | 1,573,482                      | 73,123  | 65,545  | 221   | 7,359  | 1,010  | 678,469                 | 145,876 | 63,945     | 88,900    | 85,224         | 23,886  | 7,520      | 24,718  |
| 県南地域    | 4,367,855                      | 51,333  | 49,979  | 717   | 640    | 1,102  | 1,200,348               | 99,523  | 213,005    | 339,765   | 172,542        | 82,811  | 94,813     | 99,775  |
| 県西地域    | 2,414,453                      | 69,564  | 69,347  | 194   | 22     | 4,880  | 1,085,796               | 48,004  | 116,155    | 167,403   | 107,923        | 36,395  | 20,279     | 52,338  |
| 水戸市     | 1,127,288                      | 5,987   | 5,781   | 102   | 104    | 157    | 49,852                  | 24,845  | 53,738     | 197,260   | 45,474         | 34,970  | 83,730     | 88,926  |
| 日立市     | 839,870                        | 2,313   | 1,131   | 82    | 1,102  | 314    | 350,214                 | 16,652  | 33,057     | 54,000    | 34,263         | 18,657  | 37,746     | 19,531  |
| 土浦市     | 724,704                        | 5,912   | 5,818   | 37    | 57     | 275    | 230,568                 | 19,371  | 30,386     | 71,199    | 51,685         | 18,355  | 20,270     | 24,310  |
| 古河市     | 591,940                        | 7,298   | 7,288   | 7     | 3      | 82     | 274,991                 | 11,329  | 29,555     | 42,435    | 27,205         | 11,270  | 6,425      | 13,053  |
| 石岡市     | 272,278                        | 10,919  | 10,512  | 381   | 26     | 153    | 90,920                  | 7,408   | 13,378     | 21,934    | 12,135         | 5,073   | 1,450      | 7,829   |
| 結城市     | 197,914                        | 9,029   | 9,023   | -     | 3      | 43     | 87,452                  | 4,319   | 8,206      | 15,003    | 6,657          | 3,464   | 1,336      | 3,867   |
| 龍ヶ崎市    | 228,561                        | 2,389   | 2,368   | 20    | -      | -      | 73,180                  | 6,472   | 10,209     | 20,635    | 8,354          | 5,785   | 261        | 5,034   |
| 下妻市     | 194,788                        | 4,902   | 4,892   | 10    | -      | 103    | 75,521                  | 3,760   | 13,138     | 18,565    | 10,189         | 4,032   | 120        | 4,430   |
| 常総市     | 344,357                        | 5,163   | 5,142   | 10    | 11     | -      | 182,915                 | 6,515   | 12,878     | 19,119    | 15,259         | 3,473   | 2,724      | 5,348   |
| 常陸太田市   | 117,911                        | 3,137   | 2,644   | 459   | 36     | 310    | 14,775                  | 4,197   | 8,927      | 8,946     | 4,003          | 2,203   | 464        | 3,397   |
| 高萩市     | 116,225                        | 915     | 755     | 160   | -      | -      | 52,215                  | 2,475   | 3,716      | 7,141     | 3,062          | 1,858   | 1,444      | 2,665   |
| 北茨城市    | 187,241                        | 5,335   | 1,043   | 197   | 4,096  | 153    | 94,315                  | 4,369   | 12,515     | 8,961     | 4,872          | 4,038   | 349        | 3,119   |
| 笠間市     | 232,603                        | 4,907   | 4,325   | 581   | -      | 1,780  | 57,481                  | 8,387   | 11,689     | 17,780    | 16,230         | 5,404   | 1,308      | 5,508   |
| 取手市     | 342,774                        | 1,545   | 1,545   | -     | -      | 61     | 145,412                 | 10,855  | 18,206     | 24,383    | 10,848         | 5,636   | 1,258      | 9,399   |
| 牛久市     | 241,854                        | 1,930   | 1,897   | 31    | 3      | -      | 43,912                  | 5,926   | 12,623     | 22,784    | 7,307          | 5,874   | 38,043     | 5,564   |
| つくば市    | 1,402,615                      | 4,951   | 4,866   | 82    | 3      | 300    | 99,436                  | 20,439  | 68,832     | 103,608   | 30,053         | 25,738  | 27,290     | 33,315  |
| ひたちなか市  | 682,178                        | 2,760   | 2,652   | 10    | 97     | 103    | 319,195                 | 17,578  | 28,942     | 54,647    | 18,799         | 15,126  | 18,185     | 11,209  |
| 鹿嶋市     | 365,712                        | 2,255   | 2,115   | 17    | 123    | 171    | 176,233                 | 27,509  | 13,283     | 20,739    | 12,671         | 4,999   | 1,873      | 8,056   |
| 潮来市     | 81,989                         | 1,823   | 1,725   | 20    | 77     | 146    | 17,928                  | 3,070   | 6,808      | 8,722     | 5,669          | 2,701   | 9          | 2,833   |
| 守谷市     | 291,755                        | 716     | 716     | -     | -      | -      | 150,809                 | 6,988   | 14,736     | 21,088    | 9,322          | 6,440   | 575        | 5,077   |
| 常陸大宮市   | 157,467                        | 5,315   | 4,775   | 530   | 3      | 232    | 52,284                  | 3,573   | 8,348      | 12,247    | 3,494          | 2,670   | 550        | 2,821   |
| 那珂市     | 150,697                        | 1,791   | 1,764   | 27    | -      | 32     | 20,602                  | 6,242   | 8,891      | 13,835    | 7,613          | 2,702   | 2,489      | 3,760   |
| 筑西市     | 452,934                        | 11,789  | 11,779  | 10    | -      | 128    | 195,052                 | 9,981   | 19,226     | 32,422    | 17,212         | 6,402   | 9,184      | 14,645  |
| 坂東市     | 240,760                        | 12,578  | 12,565  | 10    | 3      | -      | 110,643                 | 4,261   | 17,667     | 14,400    | 10,711         | 3,238   | 79         | 3,356   |
| 稲敷市     | 153,074                        | 7,531   | 7,382   | 20    | 128    | 71     | 52,018                  | 3,274   | 10,046     | 10,970    | 6,269          | 2,341   | 50         | 2,549   |
| かすみがうら市 | 193,457                        | 6,825   | 6,408   | 75    | 343    | 78     | 99,774                  | 3,399   | 6,936      | 13,441    | 10,536         | 1,551   | 3,362      | 1,419   |
| 桜川市     | 123,026                        | 5,159   | 5,013   | 143   | 3      | 4,509  | 36,428                  | 3,156   | 5,134      | 9,677     | 4,397          | 1,824   | 52         | 2,212   |
| 神栖市     | 862,096                        | 15,570  | 9,062   | 3     | 6,506  | 471    | 444,527                 | 111,058 | 25,363     | 38,324    | 58,680         | 12,572  | 4,055      | 7,928   |
| 行方市     | 108,963                        | 14,906  | 14,291  | 99    | 516    | 207    | 19,456                  | 2,285   | 8,137      | 8,564     | 3,410          | 1,363   | 237        | 2,602   |
| 鉾田市     | 154,815                        | 38,571  | 38,352  | 82    | 137    | 14     | 23,067                  | 2,754   | 10,356     | 12,557    | 4,656          | 2,251   | 1,346      | 3,300   |
| つくばみらい市 | 205,864                        | 2,232   | 2,229   | -     | -      | -      | 97,248                  | 3,476   | 15,825     | 12,978    | 16,709         | 1,608   | 547        | 2,049   |
| 小美玉市    | 221,085                        | 17,973  | 17,834  | 92    | 47     | 43     | 72,342                  | 4,709   | 11,727     | 16,692    | 19,839         | 1,487   | 129        | 3,665   |
| 茨城町     | 121,208                        | 10,707  | 10,533  | 92    | 80     | 43     | 11,902                  | 3,102   | 6,655      | 33,466    | 7,007          | 1,421   | -          | 1,122   |
| 大洗町     | 110,716                        | 1,160   | 954     | 7     | 199    | 39     | 5,685                   | 1,749   | 5,761      | 3,770     | 5,017          | 3,513   | 558        | 1,225   |
| 城里町     | 41,495                         | 1,975   | 1,770   | 204   | -      | 139    | 7,974                   | 1,671   | 3,476      | 2,355     | 892            | 305     | 87         | 711     |
| 東海村     | 443,236                        | 901     | 901     | -     | -      | -      | 15,269                  | 105,448 | 10,825     | 8,899     | 9,225          | 2,749   | 5,196      | 2,245   |
| 大子町     | 54,920                         | 2,803   | 2,178   | 629   | -      | 46     | 11,206                  | 2,394   | 4,431      | 3,233     | 1,164          | 2,250   | 97         | 622     |
| 美浦村     | 66,275                         | 1,170   | 1,111   | 10    | 49     | 96     | 21,322                  | 1,595   | 1,891      | 2,093     | 1,886          | 490     | 385        | 664     |
| 阿見町     | 200,389                        | 2,100   | 2,011   | 58    | 31     | 36     | 90,693                  | 5,889   | 7,577      | 11,970    | 6,612          | 3,606   | 1,190      | 2,130   |
| 河内町     | 22,468                         | 2,513   | 2,513   | -     | -      | 32     | 6,181                   | 570     | 1,018      | 1,167     | 438            | 119     | -          | 99      |
| 八千代町    | 82,462                         | 9,375   | 9,375   | -     | -      | -      | 27,693                  | 1,623   | 5,113      | 4,994     | 3,940          | 715     | 35         | 2,747   |
| 五霞町     | 92,815                         | 577     | 577     | -     | -      | -      | 65,754                  | 863     | 1,787      | 3,492     | 7,557          | 240     | -          | 260     |
| 境町      | 93,800                         | 3,692   | 3,692   | -     | -      | -      | 30,173                  | 2,195   | 3,450      | 7,301     | 4,792          | 1,737   | 323        | 2,418   |
| 利根町     | 22,573                         | 602     | 602     | -     | -      | -      | 1,983                   | 3,866   | 1,343      | 1,508     | 388            | 193     | 149        | 338     |

主要系列表

(単位:百万円)

| 不動産業      | 専門・科学技術<br>業務支援<br>サービス業 | 公務      | 教育      | 保健衛生<br>・社会事業 | その他の<br>サービス | 小計         | 輸入品に<br>課される<br>税・関税 | (控除)<br>総資本形成<br>に係る消費税 | 開差     | 第1次産業   | 第2次産業     | 第3次産業     |         |
|-----------|--------------------------|---------|---------|---------------|--------------|------------|----------------------|-------------------------|--------|---------|-----------|-----------|---------|
|           |                          |         |         |               |              | (1)        | (2)                  | (3)                     |        |         |           |           |         |
| 1,192,296 | 1,475,746                | 510,300 | 434,357 | 839,551       | 524,853      | 12,874,919 | 220,199              | 136,451                 | -1,714 | 262,007 | 4,710,789 | 7,900,173 | 茨城県     |
| 145,657   | 72,547                   | 68,551  | 49,337  | 110,702       | 66,742       | 1,463,944  | 25,211               | 15,623                  | -186   | 19,818  | 646,327   | 796,900   | 県北地域    |
| 283,306   | 504,323                  | 158,894 | 109,121 | 211,555       | 140,459      | 3,108,487  | 53,333               | 33,049                  | -390   | 48,167  | 704,020   | 2,355,997 | 県央地域    |
| 131,525   | 64,511                   | 42,392  | 32,910  | 61,953        | 44,106       | 1,563,810  | 26,091               | 16,168                  | -251   | 73,123  | 743,201   | 748,198   | 鹿行地域    |
| 383,304   | 761,246                  | 148,934 | 175,491 | 320,367       | 194,679      | 4,339,981  | 74,737               | 46,312                  | -551   | 51,333  | 1,414,321 | 2,873,131 | 県南地域    |
| 248,502   | 73,116                   | 91,530  | 67,498  | 134,974       | 78,866       | 2,399,273  | 40,827               | 25,299                  | -347   | 69,564  | 1,205,637 | 1,126,775 | 県西地域    |
| 104,047   | 124,438                  | 83,906  | 58,233  | 97,723        | 66,735       | 1,119,989  | 19,525               | 12,099                  | -127   | 5,987   | 103,544   | 1,010,236 | 水戸市     |
| 70,800    | 59,815                   | 19,907  | 26,912  | 56,726        | 32,785       | 834,510    | 14,374               | 8,907                   | -107   | 2,313   | 383,557   | 447,705   | 日立市     |
| 56,349    | 49,310                   | 33,870  | 22,668  | 54,098        | 32,111       | 720,110    | 12,338               | 7,645                   | -98    | 5,912   | 260,574   | 453,591   | 土浦市     |
| 57,513    | 18,888                   | 20,163  | 16,002  | 31,773        | 20,780       | 588,201    | 10,047               | 6,226                   | -82    | 7,298   | 304,184   | 276,800   | 古河市     |
| 30,723    | 10,707                   | 11,443  | 8,757   | 26,252        | 12,245       | 270,548    | 4,642                | 2,877                   | -36    | 10,919  | 104,244   | 155,950   | 石岡市     |
| 20,856    | 4,902                    | 6,187   | 6,229   | 13,551        | 5,679        | 196,667    | 3,351                | 2,077                   | -28    | 9,029   | 95,625    | 92,046    | 結城市     |
| 26,401    | 14,960                   | 9,745   | 10,975  | 18,582        | 13,866       | 227,110    | 3,893                | 2,412                   | -30    | 2,389   | 83,451    | 141,061   | 龍ヶ崎市    |
| 21,799    | 4,227                    | 8,926   | 6,191   | 9,759         | 8,007        | 193,550    | 3,323                | 2,059                   | -26    | 4,902   | 88,830    | 100,006   | 下妻市     |
| 31,802    | 13,218                   | 11,187  | 8,503   | 16,675        | 8,849        | 342,187    | 5,835                | 3,615                   | -50    | 5,163   | 195,405   | 142,706   | 常総市     |
| 19,178    | 2,988                    | 15,082  | 5,903   | 14,305        | 9,317        | 117,153    | 2,028                | 1,257                   | -14    | 3,137   | 24,026    | 89,970    | 常陸太田市   |
| 11,807    | 3,127                    | 6,866   | 3,092   | 9,611         | 5,464        | 115,478    | 2,001                | 1,240                   | -14    | 915     | 55,912    | 58,601    | 高萩市     |
| 17,233    | 3,305                    | 6,412   | 5,675   | 9,480         | 6,330        | 186,061    | 3,169                | 1,964                   | -25    | 5,335   | 106,888   | 74,131    | 北茨城市    |
| 30,347    | 9,702                    | 12,183  | 10,151  | 23,253        | 15,066       | 231,116    | 3,985                | 2,469                   | -29    | 4,907   | 70,869    | 155,351   | 笠間市     |
| 34,362    | 12,245                   | 12,220  | 12,210  | 25,729        | 16,304       | 340,583    | 5,876                | 3,641                   | -43    | 1,545   | 163,712   | 175,395   | 取手市     |
| 25,336    | 12,123                   | 9,735   | 8,852   | 27,334        | 12,466       | 240,299    | 4,161                | 2,578                   | -28    | 1,930   | 56,592    | 181,381   | 牛久市     |
| 95,566    | 624,349                  | 32,391  | 78,120  | 101,563       | 47,060       | 1,393,606  | 24,122               | 14,948                  | -166   | 4,951   | 168,980   | 1,219,429 | つくば市    |
| 60,368    | 36,302                   | 13,963  | 17,773  | 34,296        | 28,611       | 677,834    | 11,651               | 7,220                   | -87    | 2,760   | 348,122   | 326,827   | ひたちなか市  |
| 30,872    | 15,885                   | 9,214   | 9,613   | 19,578        | 11,842       | 363,503    | 5,991                | 3,712                   | -69    | 2,255   | 189,340   | 172,493   | 鹿嶋市     |
| 10,182    | 4,794                    | 5,021   | 3,253   | 3,879         | 4,978        | 81,466     | 1,402                | 869                     | -10    | 1,823   | 24,540    | 55,093    | 潮来市     |
| 22,144    | 10,906                   | 4,768   | 6,259   | 18,856        | 11,169       | 289,891    | 5,000                | 3,098                   | -37    | 716     | 165,575   | 123,546   | 守谷市     |
| 18,937    | 2,273                    | 13,925  | 4,777   | 15,428        | 9,726        | 156,462    | 2,697                | 1,671                   | -20    | 5,315   | 60,772    | 90,404    | 常陸大宮市   |
| 18,358    | 25,403                   | 8,175   | 5,793   | 16,244        | 7,805        | 149,728    | 2,595                | 1,608                   | -17    | 1,791   | 29,529    | 118,397   | 那珂市     |
| 43,699    | 16,613                   | 19,034  | 12,333  | 28,311        | 15,378       | 450,086    | 7,658                | 4,746                   | -65    | 11,789  | 214,149   | 225,169   | 筑西市     |
| 24,995    | 4,709                    | 8,441   | 5,591   | 10,822        | 8,597        | 239,284    | 3,992                | 2,473                   | -42    | 12,578  | 128,488   | 99,195    | 坂東市     |
| 20,127    | 3,495                    | 8,805   | 5,007   | 10,279        | 9,452        | 152,108    | 2,598                | 1,610                   | -21    | 7,531   | 62,088    | 82,630    | 稲敷市     |
| 17,984    | 3,942                    | 6,890   | 3,930   | 6,672         | 6,146        | 192,232    | 3,288                | 2,038                   | -26    | 6,825   | 106,561   | 79,267    | かすみがうら市 |
| 18,482    | 2,486                    | 7,480   | 4,756   | 11,267        | 5,183        | 122,249    | 2,088                | 1,294                   | -17    | 5,159   | 46,063    | 70,971    | 桜川市     |
| 54,620    | 35,050                   | 9,317   | 9,552   | 22,792        | 14,875       | 856,812    | 14,250               | 8,830                   | -135   | 15,570  | 470,384   | 373,591   | 神栖市     |
| 15,766    | 3,987                    | 9,109   | 4,009   | 7,465         | 6,787        | 108,275    | 1,848                | 1,145                   | -15    | 14,906  | 27,746    | 65,586    | 行方市     |
| 20,084    | 4,794                    | 9,731   | 6,484   | 8,239         | 5,623        | 153,850    | 2,600                | 1,611                   | -24    | 38,571  | 33,452    | 81,806    | 銚田市     |
| 18,629    | 4,681                    | 6,332   | 6,747   | 7,422         | 8,619        | 204,573    | 3,475                | 2,153                   | -31    | 2,232   | 112,933   | 89,843    | つくばみらい市 |
| 22,676    | 5,464                    | 21,264  | 4,967   | 9,883         | 6,661        | 219,692    | 3,745                | 2,321                   | -31    | 17,973  | 84,152    | 117,431   | 小美玉市    |
| 12,886    | 3,663                    | 7,456   | 3,326   | 13,635        | 3,997        | 120,430    | 2,084                | 1,291                   | -15    | 10,707  | 18,603    | 91,118    | 茨城町     |
| 9,045     | 59,691                   | 2,673   | 2,109   | 4,186         | 3,789        | 110,008    | 1,896                | 1,175                   | -14    | 1,160   | 11,516    | 97,304    | 大洗町     |
| 7,293     | 1,215                    | 4,887   | 2,034   | 2,920         | 3,326        | 41,230     | 710                  | 440                     | -5     | 1,975   | 11,592    | 27,696    | 城里町     |
| 18,286    | 238,416                  | 4,387   | 4,735   | 9,414         | 4,471        | 440,597    | 7,142                | 4,426                   | -77    | 901     | 26,099    | 413,273   | 東海村     |
| 7,702     | 1,039                    | 6,358   | 2,979   | 5,151         | 3,121        | 54,568     | 943                  | 584                     | -7     | 2,803   | 15,686    | 36,085    | 大子町     |
| 8,044     | 3,149                    | 2,390   | 2,490   | 3,689         | 14,541       | 65,850     | 1,137                | 705                     | -8     | 1,170   | 23,270    | 41,412    | 美浦村     |
| 19,157    | 10,234                   | 5,831   | 7,314   | 16,195        | 8,371        | 199,105    | 3,438                | 2,131                   | -24    | 2,100   | 98,291    | 98,488    | 阿見町     |
| 3,984     | 600                      | 2,142   | 831     | 1,275         | 1,429        | 22,326     | 382                  | 237                     | -3     | 2,513   | 7,192     | 12,649    | 河内町     |
| 10,517    | 4,493                    | 3,331   | 2,851   | 2,337         | 2,108        | 81,943     | 1,395                | 864                     | -12    | 9,375   | 32,799    | 39,683    | 八千代町    |
| 6,216     | 763                      | 1,764   | 1,008   | 1,449         | 561          | 92,241     | 1,549                | 960                     | -16    | 577     | 67,515    | 24,183    | 五霞町     |
| 12,623    | 2,814                    | 5,018   | 4,033   | 9,030         | 3,723        | 93,208     | 1,590                | 985                     | -13    | 3,692   | 33,581    | 56,010    | 境町      |
| 4,496     | 533                      | 2,372   | 1,331   | 2,420         | 903          | 22,428     | 388                  | 240                     | -2     | 602     | 3,321     | 18,498    | 利根町     |



2-1 経済活動別市町村内総生産(実質:連鎖方式、実数) 【平成27年度(2015)】 -平成27暦年連鎖価格-

|         | 市町村内<br>総生産<br>(1)+(2)-(3) | 農林水産業   |         |       | 鉱業     | 製造業    | 電気・ガス<br>・水道・廃棄物<br>処理業 | 建設業     | 卸売・<br>小売業 | 運輸・郵便業    | 宿泊・飲食<br>サービス業 | 情報通信業   | 金融・<br>保険業 |         |
|---------|----------------------------|---------|---------|-------|--------|--------|-------------------------|---------|------------|-----------|----------------|---------|------------|---------|
|         |                            | 農業      | 林業      | 水産業   |        |        |                         |         |            |           |                |         |            |         |
| 茨城県     | 13,378,460                 | 268,136 | 252,484 | 4,305 | 11,347 | 10,226 | 4,253,265               | 493,525 | 706,613    | 1,054,452 | 572,435        | 224,913 | 288,926    | 343,632 |
| 県北地域    | 1,588,747                  | 20,010  | 13,148  | 2,078 | 4,784  | 1,040  | 658,971                 | 36,066  | 89,901     | 96,597    | 51,241         | 29,611  | 42,426     | 34,689  |
| 県央地域    | 3,259,392                  | 51,190  | 49,764  | 1,096 | 330    | 2,273  | 581,726                 | 176,332 | 172,677    | 354,937   | 135,206        | 63,022  | 121,359    | 122,917 |
| 鹿行地域    | 1,657,373                  | 73,439  | 67,550  | 213   | 5,676  | 938    | 756,108                 | 122,041 | 79,084     | 89,707    | 85,733         | 22,961  | 9,475      | 26,325  |
| 県南地域    | 4,524,133                  | 50,796  | 49,532  | 729   | 535    | 1,135  | 1,290,928               | 107,083 | 235,478    | 340,593   | 184,419        | 76,554  | 91,157     | 104,404 |
| 県西地域    | 2,348,815                  | 72,701  | 72,490  | 189   | 22     | 4,841  | 965,532                 | 52,003  | 129,473    | 172,619   | 115,836        | 32,764  | 24,510     | 55,297  |
| 水戸市     | 1,204,541                  | 6,021   | 5,833   | 99    | 89     | 121    | 51,563                  | 26,213  | 73,957     | 197,949   | 47,615         | 32,353  | 92,979     | 93,112  |
| 日立市     | 961,937                    | 2,065   | 1,177   | 83    | 805    | 269    | 451,982                 | 18,360  | 44,759     | 54,665    | 34,679         | 17,482  | 40,021     | 21,186  |
| 土浦市     | 740,835                    | 5,864   | 5,784   | 35    | 45     | 280    | 221,915                 | 20,268  | 45,562     | 70,624    | 54,470         | 16,132  | 21,522     | 25,388  |
| 古河市     | 614,269                    | 7,940   | 7,930   | 8     | 3      | 79     | 269,619                 | 12,305  | 42,572     | 45,954    | 29,077         | 10,103  | 9,425      | 14,082  |
| 石岡市     | 255,608                    | 11,598  | 11,175  | 402   | 21     | 170    | 65,458                  | 8,078   | 14,187     | 23,530    | 13,423         | 4,701   | 1,270      | 8,477   |
| 結城市     | 202,972                    | 9,760   | 9,754   | -     | 3      | 34     | 85,531                  | 4,831   | 10,265     | 16,339    | 7,161          | 3,210   | 1,032      | 4,125   |
| 龍ヶ崎市    | 242,745                    | 2,327   | 2,307   | 20    | -      | -      | 86,165                  | 7,475   | 9,732      | 20,483    | 8,612          | 5,580   | 309        | 5,448   |
| 下妻市     | 186,660                    | 4,689   | 4,681   | 8     | -      | 61     | 69,008                  | 4,218   | 9,394      | 18,825    | 11,397         | 3,504   | 115        | 4,714   |
| 常総市     | 290,719                    | 4,840   | 4,817   | 12    | 11     | -      | 123,976                 | 7,571   | 15,901     | 18,272    | 16,537         | 3,087   | 1,932      | 5,627   |
| 常陸太田市   | 120,614                    | 3,088   | 2,587   | 465   | 36     | 295    | 16,560                  | 4,611   | 9,087      | 9,291     | 3,857          | 2,097   | 561        | 3,454   |
| 高萩市     | 131,752                    | 936     | 774     | 162   | -      | -      | 61,442                  | 2,792   | 8,824      | 7,719     | 3,086          | 1,671   | 1,033      | 2,883   |
| 北茨城市    | 171,673                    | 5,212   | 1,070   | 201   | 3,940  | 136    | 76,757                  | 4,698   | 12,539     | 9,584     | 5,000          | 3,995   | 374        | 3,377   |
| 笠間市     | 240,213                    | 4,853   | 4,281   | 572   | -      | 1,736  | 56,195                  | 8,955   | 15,610     | 18,447    | 17,783         | 5,092   | 885        | 5,531   |
| 取手市     | 350,107                    | 1,475   | 1,475   | -     | -      | 34     | 147,648                 | 11,609  | 16,188     | 25,808    | 11,020         | 5,056   | 1,420      | 9,962   |
| 牛久市     | 268,725                    | 1,875   | 1,841   | 32    | 3      | -      | 75,380                  | 6,181   | 14,180     | 23,149    | 7,617          | 5,633   | 28,126     | 5,992   |
| つくば市    | 1,427,898                  | 4,888   | 4,810   | 75    | 3      | 321    | 130,522                 | 22,751  | 57,470     | 99,922    | 32,123         | 24,567  | 31,828     | 34,317  |
| ひたちなか市  | 716,748                    | 3,203   | 3,157   | 8     | 38     | 121    | 333,873                 | 19,025  | 36,540     | 57,232    | 19,585         | 14,036  | 19,335     | 11,625  |
| 鹿嶋市     | 338,099                    | 2,257   | 2,166   | 16    | 76     | 147    | 146,742                 | 26,317  | 14,867     | 21,101    | 10,916         | 4,698   | 2,925      | 9,090   |
| 潮来市     | 82,406                     | 1,928   | 1,847   | 20    | 61     | 147    | 11,244                  | 3,082   | 13,354     | 8,934     | 5,479          | 2,599   | 10         | 2,929   |
| 守谷市     | 318,514                    | 669     | 669     | -     | -      | -      | 174,039                 | 7,298   | 13,431     | 22,492    | 9,615          | 5,848   | 625        | 5,595   |
| 常陸大宮市   | 149,081                    | 5,965   | 5,434   | 528   | 3      | 269    | 41,461                  | 3,936   | 10,759     | 11,736    | 3,444          | 2,311   | 310        | 3,199   |
| 那珂市     | 153,938                    | 1,797   | 1,770   | 28    | -      | 34     | 22,006                  | 7,161   | 9,169      | 13,994    | 7,754          | 2,426   | 1,782      | 3,973   |
| 筑西市     | 429,590                    | 11,345  | 11,333  | 12    | -      | 132    | 163,420                 | 10,257  | 20,574     | 32,598    | 18,441         | 5,820   | 11,394     | 15,538  |
| 坂東市     | 216,273                    | 14,077  | 14,066  | 8     | 3      | -      | 87,860                  | 4,480   | 12,353     | 15,020    | 11,319         | 2,840   | 75         | 3,437   |
| 稲敷市     | 147,666                    | 7,448   | 7,317   | 20    | 111    | 110    | 45,506                  | 3,326   | 10,003     | 10,360    | 7,403          | 2,099   | 67         | 2,543   |
| かすみがうら市 | 165,654                    | 6,545   | 6,181   | 75    | 289    | 68     | 66,408                  | 3,765   | 10,297     | 14,455    | 10,775         | 1,390   | 3,318      | 1,400   |
| 桜川市     | 126,509                    | 5,172   | 5,032   | 138   | 3      | 4,493  | 38,797                  | 3,393   | 5,828      | 9,209     | 4,380          | 1,706   | 48         | 2,176   |
| 神栖市     | 967,681                    | 14,410  | 9,439   | 4     | 4,967  | 408    | 554,189                 | 87,249  | 30,285     | 39,525    | 61,398         | 12,308  | 4,357      | 8,241   |
| 行方市     | 109,881                    | 15,398  | 14,859  | 95    | 445    | 219    | 17,933                  | 2,499   | 9,901      | 7,977     | 3,451          | 1,262   | 94         | 2,730   |
| 鉾田市     | 159,305                    | 39,446  | 39,239  | 79    | 127    | 15     | 26,000                  | 2,894   | 10,677     | 12,170    | 4,489          | 2,094   | 2,089      | 3,334   |
| つくばみらい市 | 199,841                    | 2,119   | 2,115   | -     | -      | -      | 82,914                  | 3,737   | 16,361     | 13,544    | 18,849         | 1,629   | 621        | 1,927   |
| 小美玉市    | 230,000                    | 19,896  | 19,764  | 95    | 37     | 38     | 77,779                  | 5,006   | 10,840     | 17,141    | 20,149         | 1,372   | 67         | 3,590   |
| 茨城町     | 132,005                    | 11,431  | 11,281  | 87    | 63     | 45     | 13,913                  | 3,414   | 7,500      | 34,873    | 8,124          | 1,285   | -          | 1,046   |
| 大洗町     | 111,455                    | 1,135   | 1,025   | 8     | 102    | 45     | 8,660                   | 1,808   | 5,773      | 3,514     | 4,574          | 3,561   | 619        | 1,157   |
| 城里町     | 40,414                     | 1,983   | 1,782   | 201   | -      | 132    | 6,943                   | 1,764   | 2,924      | 2,437     | 911            | 282     | 48         | 691     |
| 東海村     | 430,078                    | 871     | 871     | -     | -      | -      | 10,794                  | 102,985 | 10,364     | 9,351     | 8,711          | 2,616   | 5,642      | 2,192   |
| 大子町     | 53,690                     | 2,744   | 2,105   | 639   | -      | 45     | 10,770                  | 1,669   | 3,933      | 3,601     | 1,176          | 2,055   | 127        | 590     |
| 美浦村     | 68,906                     | 1,095   | 1,044   | 12    | 39     | 87     | 19,738                  | 1,662   | 5,149      | 2,022     | 2,228          | 417     | 628        | 686     |
| 阿見町     | 286,992                    | 2,090   | 2,010   | 55    | 24     | 30     | 165,896                 | 6,213   | 17,427     | 11,756    | 7,423          | 3,217   | 1,297      | 2,234   |
| 河内町     | 25,927                     | 2,246   | 2,246   | -     | -      | 34     | 6,578                   | 681     | 2,983      | 1,006     | 464            | 97      | -          | 103     |
| 八千代町    | 88,123                     | 10,423  | 10,423  | -     | -      | -      | 30,846                  | 1,767   | 6,061      | 5,187     | 3,856          | 695     | 39         | 2,904   |
| 五霞町     | 97,805                     | 552     | 552     | -     | -      | -      | 68,023                  | 942     | 2,440      | 3,937     | 8,803          | 227     | -          | 254     |
| 境町      | 95,896                     | 3,903   | 3,903   | -     | -      | -      | 28,451                  | 2,240   | 4,085      | 7,277     | 4,864          | 1,571   | 449        | 2,439   |
| 利根町     | 24,717                     | 557     | 557     | -     | -      | -      | 2,761                   | 4,041   | 2,511      | 1,443     | 397            | 190     | 126        | 332     |

主要系列表

(単位:百万円)

| 不動産業      | 専門・科学技術<br>業務支援<br>サービス業 | 公務      | 教育      | 保健衛生<br>・社会事業 | その他の<br>サービス | 小計         | 輸入品に<br>課される<br>税・関税 | (控除)<br>総資本形成<br>に係る消費税 | 開差 | 第1次産業   | 第2次産業     | 第3次産業     |         |
|-----------|--------------------------|---------|---------|---------------|--------------|------------|----------------------|-------------------------|----|---------|-----------|-----------|---------|
|           |                          |         |         |               |              | (1)        | (2)                  | (3)                     |    |         |           |           |         |
| 1,206,713 | 1,503,035                | 517,228 | 441,687 | 900,069       | 514,148      | 13,299,003 | 238,048              | 158,591                 | 0  | 268,136 | 4,970,104 | 8,060,763 | 茨城県     |
| 145,567   | 73,160                   | 68,674  | 51,589  | 115,770       | 63,991       | 1,579,304  | 28,289               | 18,847                  | 0  | 20,010  | 749,912   | 809,382   | 県北地域    |
| 287,060   | 517,755                  | 162,803 | 112,213 | 240,172       | 138,446      | 3,240,087  | 57,839               | 38,533                  | 0  | 51,190  | 756,675   | 2,432,221 | 県央地域    |
| 132,669   | 65,572                   | 42,884  | 34,489  | 63,843        | 42,279       | 1,647,549  | 29,431               | 19,607                  | 0  | 73,439  | 836,130   | 737,979   | 鹿行地域    |
| 390,677   | 767,783                  | 150,683 | 175,860 | 338,582       | 191,115      | 4,497,247  | 80,549               | 53,663                  | 0  | 50,796  | 1,527,541 | 2,918,910 | 県南地域    |
| 250,739   | 78,766                   | 92,185  | 67,536  | 141,701       | 78,315       | 2,334,816  | 41,940               | 27,941                  | 0  | 72,701  | 1,099,845 | 1,162,269 | 県西地域    |
| 105,882   | 140,448                  | 87,912  | 58,815  | 116,535       | 65,920       | 1,197,394  | 21,410               | 14,264                  | 0  | 6,021   | 125,641   | 1,065,733 | 水戸市     |
| 70,366    | 60,505                   | 20,020  | 29,020  | 59,423        | 31,416       | 956,217    | 17,138               | 11,418                  | 0  | 2,065   | 497,009   | 457,143   | 日立市     |
| 56,855    | 54,253                   | 33,806  | 23,236  | 55,747        | 30,501       | 736,421    | 13,224               | 8,810                   | 0  | 5,864   | 267,756   | 462,801   | 土浦市     |
| 57,822    | 22,122                   | 19,917  | 16,213  | 33,124        | 20,254       | 610,610    | 10,961               | 7,302                   | 0  | 7,940   | 312,271   | 290,399   | 古河市     |
| 31,032    | 11,344                   | 11,820  | 8,715   | 27,582        | 12,702       | 254,087    | 4,557                | 3,036                   | 0  | 11,598  | 79,815    | 162,673   | 石岡市     |
| 21,050    | 5,647                    | 6,180   | 6,354   | 14,620        | 5,624        | 201,763    | 3,621                | 2,412                   | 0  | 9,760   | 95,830    | 96,173    | 結城市     |
| 26,305    | 14,714                   | 9,906   | 11,075  | 19,492        | 13,681       | 241,302    | 4,322                | 2,879                   | 0  | 2,327   | 95,897    | 143,079   | 龍ヶ崎市    |
| 21,924    | 4,718                    | 8,824   | 6,050   | 10,359        | 7,747        | 185,548    | 3,330                | 2,219                   | 0  | 4,689   | 78,463    | 102,396   | 下妻市     |
| 32,335    | 13,640                   | 11,311  | 8,237   | 17,032        | 8,686        | 288,984    | 5,199                | 3,463                   | 0  | 4,840   | 139,877   | 144,267   | 常総市     |
| 19,215    | 2,747                    | 14,745  | 5,893   | 15,295        | 9,101        | 119,898    | 2,145                | 1,429                   | 0  | 3,088   | 25,942    | 90,868    | 常陸太田市   |
| 11,854    | 3,191                    | 6,952   | 3,162   | 10,290        | 5,108        | 130,969    | 2,345                | 1,562                   | 0  | 936     | 70,292    | 59,742    | 高萩市     |
| 17,429    | 3,468                    | 6,428   | 6,026   | 9,943         | 5,687        | 170,654    | 3,051                | 2,033                   | 0  | 5,212   | 89,432    | 76,010    | 北茨城市    |
| 30,369    | 10,593                   | 12,258  | 9,894   | 24,512        | 16,076       | 238,787    | 4,271                | 2,845                   | 0  | 4,853   | 73,542    | 160,393   | 笠間市     |
| 35,136    | 13,198                   | 12,141  | 12,289  | 29,475        | 15,565       | 348,023    | 6,243                | 4,159                   | 0  | 1,475   | 163,870   | 182,678   | 取手市     |
| 25,975    | 12,738                   | 9,898   | 8,928   | 28,996        | 12,465       | 267,134    | 4,768                | 3,177                   | 0  | 1,875   | 89,559    | 175,699   | 牛久市     |
| 99,284    | 620,234                  | 32,868  | 77,396  | 104,879       | 46,059       | 1,419,429  | 25,371               | 16,903                  | 0  | 4,888   | 188,313   | 1,226,228 | つくば市    |
| 61,628    | 40,269                   | 14,046  | 17,442  | 37,191        | 27,340       | 712,490    | 12,757               | 8,499                   | 0  | 3,203   | 370,534   | 338,753   | ひたちなか市  |
| 31,375    | 15,133                   | 8,931   | 10,122  | 20,193        | 11,267       | 336,083    | 6,041                | 4,025                   | 0  | 2,257   | 161,757   | 172,069   | 鹿嶋市     |
| 10,060    | 4,524                    | 5,118   | 3,810   | 4,142         | 4,558        | 81,917     | 1,466                | 977                     | 0  | 1,928   | 24,745    | 55,244    | 潮来市     |
| 22,684    | 11,396                   | 4,807   | 6,457   | 20,673        | 10,989       | 316,618    | 5,680                | 3,784                   | 0  | 669     | 187,470   | 128,479   | 守谷市     |
| 19,009    | 2,240                    | 14,013  | 4,529   | 15,434        | 9,580        | 148,195    | 2,655                | 1,769                   | 0  | 5,965   | 52,489    | 89,741    | 常陸大宮市   |
| 18,533    | 25,169                   | 8,263   | 5,762   | 17,829        | 7,374        | 153,027    | 2,732                | 1,820                   | 0  | 1,797   | 31,209    | 120,020   | 那珂市     |
| 44,329    | 16,634                   | 19,268  | 12,311  | 29,967        | 15,001       | 427,030    | 7,668                | 5,109                   | 0  | 11,345  | 184,127   | 231,559   | 筑西市     |
| 24,944    | 4,884                    | 8,481   | 5,683   | 11,041        | 8,443        | 214,980    | 3,872                | 2,580                   | 0  | 14,077  | 100,255   | 100,648   | 坂東市     |
| 20,188    | 3,516                    | 9,149   | 4,793   | 10,706        | 9,569        | 146,786    | 2,637                | 1,757                   | 0  | 7,448   | 55,618    | 83,720    | 稲敷市     |
| 18,000    | 3,869                    | 6,993   | 4,349   | 6,931         | 6,107        | 164,670    | 2,948                | 1,964                   | 0  | 6,545   | 76,774    | 81,351    | かずみがうら市 |
| 18,453    | 2,556                    | 7,703   | 4,647   | 11,962        | 5,232        | 125,757    | 2,255                | 1,502                   | 0  | 5,172   | 49,117    | 71,467    | 桜川市     |
| 55,080    | 37,155                   | 9,550   | 9,848   | 23,595        | 14,369       | 961,968    | 17,115               | 11,402                  | 0  | 14,410  | 584,883   | 362,675   | 神栖市     |
| 15,780    | 4,264                    | 9,294   | 4,221   | 7,614         | 6,589        | 109,227    | 1,961                | 1,306                   | 0  | 15,398  | 28,053    | 65,775    | 行方市     |
| 20,374    | 4,497                    | 9,991   | 6,488   | 8,299         | 5,497        | 158,354    | 2,849                | 1,898                   | 0  | 39,446  | 36,692    | 82,216    | 銚田市     |
| 19,158    | 8,344                    | 6,467   | 6,350   | 8,170         | 8,459        | 198,647    | 3,575                | 2,382                   | 0  | 2,119   | 99,275    | 97,254    | つくばみらい市 |
| 22,861    | 5,949                    | 20,706  | 5,197   | 11,345        | 6,696        | 228,631    | 4,102                | 2,733                   | 0  | 19,896  | 88,656    | 120,079   | 小美玉市    |
| 13,034    | 3,775                    | 7,554   | 6,714   | 14,778        | 3,735        | 131,221    | 2,350                | 1,565                   | 0  | 11,431  | 21,458    | 98,331    | 茨城町     |
| 9,056     | 57,857                   | 2,675   | 2,242   | 4,395         | 3,724        | 110,793    | 1,982                | 1,320                   | 0  | 1,135   | 14,478    | 95,180    | 大洗町     |
| 7,295     | 1,411                    | 5,018   | 1,819   | 3,210         | 3,306        | 40,174     | 718                  | 479                     | 0  | 1,983   | 9,999     | 28,193    | 城里町     |
| 18,403    | 232,284                  | 4,372   | 4,328   | 10,378        | 4,276        | 427,569    | 7,517                | 5,008                   | 0  | 871     | 21,159    | 405,539   | 東海村     |
| 7,693     | 1,008                    | 6,517   | 2,959   | 5,384         | 3,100        | 53,371     | 955                  | 636                     | 0  | 2,744   | 14,749    | 35,879    | 大子町     |
| 8,166     | 3,450                    | 2,388   | 2,476   | 3,968         | 14,337       | 68,498     | 1,222                | 814                     | 0  | 1,095   | 24,974    | 42,429    | 美浦村     |
| 19,425    | 9,527                    | 5,835   | 7,429   | 17,056        | 8,434        | 285,288    | 5,103                | 3,399                   | 0  | 2,090   | 183,353   | 99,846    | 阿見町     |
| 3,962     | 704                      | 2,183   | 988     | 2,370         | 1,374        | 25,772     | 463                  | 308                     | 0  | 2,246   | 9,595     | 13,931    | 河内町     |
| 10,505    | 4,497                    | 3,425   | 2,763   | 2,523         | 2,109        | 87,598     | 1,571                | 1,047                   | 0  | 10,423  | 36,907    | 40,268    | 八千代町    |
| 6,347     | 803                      | 1,868   | 971     | 1,473         | 581          | 97,220     | 1,753                | 1,168                   | 0  | 552     | 70,463    | 26,205    | 五霞町     |
| 13,029    | 3,265                    | 5,206   | 4,308   | 9,602         | 4,637        | 95,325     | 1,709                | 1,138                   | 0  | 3,903   | 32,536    | 58,886    | 境町      |
| 4,507     | 497                      | 2,424   | 1,378   | 2,537         | 871          | 24,571     | 436                  | 291                     | 0  | 557     | 5,272     | 18,742    | 利根町     |

2-1 経済活動別市町村内総生産(実質:連鎖方式、実数) 【平成28年度(2016)】 -平成27暦年連鎖価格-

|         | 市町村内<br>総生産<br>(1)+(2)-(3) | 農林水産業   |         |       | 鉱業    | 製造業   | 電気・ガス<br>・水道・廃棄物<br>処理業 | 建設業     | 卸売・<br>小売業 | 運輸・郵便業    | 宿泊・飲食<br>サービス業 | 情報通信業   | 金融・<br>保険業 |         |
|---------|----------------------------|---------|---------|-------|-------|-------|-------------------------|---------|------------|-----------|----------------|---------|------------|---------|
|         |                            | 農業      | 林業      | 水産業   |       |       |                         |         |            |           |                |         |            |         |
| 茨城県     | 13,313,081                 | 262,064 | 248,332 | 4,277 | 9,441 | 9,432 | 4,190,948               | 430,888 | 712,075    | 1,035,446 | 612,281        | 234,919 | 296,764    | 333,868 |
| 県北地域    | 1,532,188                  | 18,767  | 13,036  | 2,092 | 3,635 | 954   | 616,264                 | 37,203  | 77,967     | 94,080    | 51,997         | 30,903  | 41,838     | 34,834  |
| 県央地域    | 3,322,704                  | 48,697  | 47,372  | 1,062 | 263   | 2,066 | 644,011                 | 141,841 | 181,459    | 348,849   | 144,654        | 65,826  | 133,901    | 117,749 |
| 鹿行地域    | 1,500,865                  | 71,060  | 65,846  | 200   | 5,008 | 810   | 650,450                 | 77,780  | 73,221     | 87,911    | 84,166         | 24,543  | 13,352     | 26,008  |
| 県南地域    | 4,513,049                  | 49,183  | 47,928  | 741   | 515   | 1,101 | 1,261,204               | 120,463 | 244,221    | 335,435   | 198,450        | 80,261  | 73,179     | 100,938 |
| 県西地域    | 2,443,847                  | 74,350  | 74,149  | 182   | 19    | 4,501 | 1,018,779               | 52,941  | 135,207    | 169,170   | 132,999        | 33,386  | 34,515     | 54,339  |
| 水戸市     | 1,258,470                  | 5,703   | 5,525   | 93    | 84    | 75    | 55,556                  | 27,062  | 72,821     | 195,519   | 51,055         | 33,529  | 108,504    | 89,196  |
| 日立市     | 892,934                    | 1,909   | 1,153   | 84    | 671   | 204   | 382,989                 | 19,576  | 43,180     | 53,319    | 35,072         | 18,452  | 40,487     | 21,082  |
| 土浦市     | 690,558                    | 5,757   | 5,680   | 33    | 45    | 268   | 179,101                 | 20,615  | 32,527     | 70,348    | 58,502         | 15,984  | 21,933     | 24,018  |
| 古河市     | 608,134                    | 8,510   | 8,498   | 9     | 2     | 75    | 259,563                 | 12,451  | 34,106     | 45,148    | 32,067         | 10,266  | 15,914     | 14,000  |
| 石岡市     | 278,767                    | 10,892  | 10,445  | 429   | 21    | 173   | 84,275                  | 8,204   | 15,784     | 23,590    | 14,854         | 4,960   | 784        | 8,453   |
| 結城市     | 196,878                    | 10,144  | 10,137  | -     | 2     | 23    | 78,182                  | 4,977   | 9,514      | 15,925    | 7,947          | 3,370   | 444        | 4,207   |
| 龍ヶ崎市    | 271,537                    | 2,267   | 2,248   | 19    | -     | -     | 106,822                 | 7,680   | 16,446     | 20,523    | 9,153          | 6,131   | 331        | 5,456   |
| 下妻市     | 198,284                    | 4,487   | 4,483   | 5     | -     | 15    | 75,229                  | 4,415   | 13,055     | 18,562    | 12,991         | 3,427   | 100        | 4,619   |
| 常総市     | 330,115                    | 5,470   | 5,447   | 14    | 10    | -     | 162,554                 | 7,541   | 14,031     | 18,123    | 20,117         | 3,103   | 110        | 5,566   |
| 常陸太田市   | 120,235                    | 2,998   | 2,497   | 471   | 31    | 260   | 16,971                  | 4,712   | 8,108      | 9,129     | 3,794          | 2,241   | 624        | 3,370   |
| 高萩市     | 121,170                    | 934     | 771     | 163   | -     | -     | 56,496                  | 2,880   | 4,311      | 7,334     | 3,089          | 1,679   | 119        | 2,974   |
| 北茨城市    | 190,572                    | 4,198   | 1,061   | 205   | 2,930 | 109   | 99,012                  | 4,669   | 10,194     | 9,533     | 5,222          | 4,295   | 368        | 3,444   |
| 笠間市     | 254,684                    | 4,669   | 4,115   | 554   | -     | 1,583 | 62,994                  | 8,958   | 20,835     | 18,256    | 18,894         | 5,403   | 220        | 5,275   |
| 取手市     | 366,825                    | 1,459   | 1,459   | -     | -     | 4     | 159,231                 | 11,181  | 17,712     | 25,212    | 11,406         | 5,182   | 1,487      | 9,660   |
| 牛久市     | 231,542                    | 1,786   | 1,751   | 33    | 2     | -     | 47,115                  | 17,491  | 14,429     | 22,813    | 7,887          | 6,163   | 5,141      | 6,041   |
| つくば市    | 1,422,279                  | 4,803   | 4,735   | 65    | 2     | 324   | 114,733                 | 25,680  | 73,383     | 98,032    | 35,432         | 26,382  | 36,630     | 32,501  |
| ひたちなか市  | 782,107                    | 3,324   | 3,289   | 5     | 30    | 128   | 389,248                 | 22,853  | 36,606     | 55,842    | 21,201         | 14,728  | 18,321     | 11,346  |
| 鹿嶋市     | 282,339                    | 2,170   | 2,104   | 14    | 51    | 117   | 95,937                  | 19,558  | 18,361     | 20,682    | 9,694          | 4,992   | 5,037      | 9,160   |
| 潮来市     | 79,231                     | 1,952   | 1,872   | 19    | 61    | 139   | 15,364                  | 2,846   | 6,347      | 8,787     | 5,672          | 2,775   | 10         | 2,834   |
| 守谷市     | 313,966                    | 694     | 694     | -     | -     | -     | 162,743                 | 7,158   | 17,467     | 21,730    | 10,189         | 6,062   | 626        | 5,791   |
| 常陸大宮市   | 154,260                    | 6,061   | 5,536   | 522   | 2     | 286   | 50,036                  | 3,927   | 8,207      | 11,316    | 3,606          | 2,259   | 89         | 3,376   |
| 那珂市     | 154,974                    | 1,762   | 1,734   | 28    | -     | 34    | 24,540                  | 7,572   | 9,921      | 13,861    | 8,219          | 2,462   | 453        | 3,906   |
| 筑西市     | 448,229                    | 11,188  | 11,174  | 14    | -     | 132   | 170,435                 | 11,038  | 23,569     | 31,866    | 20,549         | 5,963   | 17,040     | 15,094  |
| 坂東市     | 254,847                    | 13,505  | 13,498  | 5     | 2     | -     | 120,318                 | 4,415   | 15,852     | 14,381    | 14,638         | 2,808   | 77         | 3,312   |
| 稲敷市     | 156,553                    | 7,373   | 7,250   | 19    | 104   | 139   | 55,086                  | 3,089   | 9,610      | 10,350    | 7,466          | 2,126   | 70         | 2,455   |
| かすみがうら市 | 189,844                    | 6,229   | 5,878   | 75    | 277   | 57    | 92,743                  | 3,705   | 8,312      | 13,362    | 11,358         | 1,400   | 3,149      | 1,405   |
| 桜川市     | 129,223                    | 5,022   | 4,889   | 130   | 2     | 4,192 | 38,571                  | 3,224   | 8,894      | 8,879     | 4,576          | 1,820   | 50         | 2,141   |
| 神栖市     | 873,081                    | 13,027  | 8,651   | 5     | 4,370 | 320   | 494,236                 | 50,087  | 31,175     | 38,581    | 60,498         | 13,295  | 4,798      | 7,993   |
| 行方市     | 107,774                    | 14,935  | 14,427  | 89    | 419   | 219   | 18,924                  | 2,425   | 7,758      | 7,812     | 3,693          | 1,311   | 96         | 2,725   |
| 鉾田市     | 158,426                    | 38,973  | 38,792  | 75    | 106   | 15    | 26,493                  | 2,808   | 9,580      | 12,050    | 4,609          | 2,170   | 3,410      | 3,295   |
| つくばみらい市 | 214,008                    | 2,122   | 2,117   | -     | -     | -     | 89,128                  | 3,448   | 17,127     | 13,408    | 20,970         | 1,870   | 761        | 1,770   |
| 小美玉市    | 225,592                    | 18,539  | 18,404  | 98    | 37    | 34    | 70,824                  | 4,961   | 12,098     | 16,952    | 22,048         | 1,422   | 0          | 3,272   |
| 茨城町     | 134,798                    | 10,865  | 10,723  | 79    | 63    | 45    | 14,685                  | 3,431   | 5,913      | 33,389    | 9,555          | 1,303   | -          | 978     |
| 大洗町     | 99,499                     | 1,075   | 1,017   | 9     | 49    | 45    | 6,166                   | 1,778   | 4,662      | 3,350     | 4,448          | 3,893   | 644        | 1,076   |
| 城里町     | 43,386                     | 1,976   | 1,780   | 196   | -     | 121   | 8,301                   | 1,627   | 4,283      | 2,325     | 994            | 297     | 10         | 688     |
| 東海村     | 367,981                    | 784     | 784     | -     | -     | -     | 11,795                  | 63,229  | 14,320     | 9,353     | 8,237          | 2,790   | 5,760      | 2,013   |
| 大子町     | 53,084                     | 2,665   | 2,018   | 648   | -     | 45    | 10,892                  | 1,438   | 3,968      | 3,449     | 1,216          | 1,977   | 147        | 588     |
| 美浦村     | 86,321                     | 1,065   | 1,012   | 14    | 39    | 75    | 38,168                  | 1,522   | 3,568      | 2,035     | 2,658          | 407     | 800        | 706     |
| 阿見町     | 240,998                    | 2,052   | 1,976   | 51    | 25    | 26    | 123,410                 | 6,200   | 13,181     | 11,736    | 7,631          | 3,291   | 1,329      | 2,253   |
| 河内町     | 25,582                     | 2,096   | 2,096   | -     | -     | 34    | 5,624                   | 655     | 2,611      | 944       | 524            | 90      | -          | 98      |
| 八千代町    | 93,703                     | 11,515  | 11,515  | -     | -     | -     | 31,898                  | 1,797   | 8,787      | 5,264     | 4,029          | 769     | 40         | 2,786   |
| 五霞町     | 85,983                     | 553     | 553     | -     | -     | -     | 55,394                  | 938     | 2,605      | 3,654     | 9,700          | 246     | -          | 256     |
| 境町      | 98,353                     | 3,956   | 3,956   | -     | -     | -     | 26,271                  | 2,143   | 4,793      | 7,368     | 6,386          | 1,614   | 740        | 2,357   |
| 利根町     | 24,127                     | 587     | 587     | -     | -     | -     | 2,960                   | 3,746   | 2,065      | 1,351     | 419            | 214     | 91         | 331     |

主要系列表

(単位:百万円)

| 不動産業      | 専門・科学技術<br>業務支援<br>サービス業 | 公務      | 教育      | 保健衛生<br>・社会事業 | その他の<br>サービス | 小計         | 輸入品に<br>課される<br>税・関税 | (控除)<br>総資本形成<br>に係る消費税 | 開差  | 第1次産業   | 第2次産業     | 第3次産業     |         |
|-----------|--------------------------|---------|---------|---------------|--------------|------------|----------------------|-------------------------|-----|---------|-----------|-----------|---------|
|           |                          |         |         |               |              | (1)        | (2)                  | (3)                     |     |         |           |           |         |
| 1,221,080 | 1,490,444                | 507,802 | 447,772 | 929,568       | 507,858      | 13,226,364 | 229,292              | 142,814                 | 239 | 262,064 | 4,912,371 | 8,052,312 | 茨城県     |
| 145,142   | 73,807                   | 67,057  | 53,410  | 116,628       | 61,609       | 1,522,286  | 26,161               | 16,294                  | 35  | 18,767  | 695,212   | 808,461   | 県北地域    |
| 291,316   | 501,297                  | 161,558 | 115,995 | 261,654       | 137,695      | 3,301,089  | 57,145               | 35,592                  | 62  | 48,697  | 827,588   | 2,424,436 | 県央地域    |
| 133,170   | 65,935                   | 41,999  | 34,217  | 63,524        | 40,814       | 1,491,026  | 26,032               | 16,214                  | 21  | 71,060  | 724,449   | 695,939   | 鹿行地域    |
| 398,204   | 764,781                  | 147,669 | 176,076 | 344,213       | 189,185      | 4,483,672  | 77,674               | 48,379                  | 83  | 49,183  | 1,506,428 | 2,928,225 | 県南地域    |
| 253,247   | 84,624                   | 89,519  | 68,075  | 143,550       | 78,555       | 2,427,863  | 42,281               | 26,335                  | 37  | 74,350  | 1,158,522 | 1,194,847 | 県西地域    |
| 107,642   | 157,142                  | 89,014  | 59,512  | 132,078       | 65,867       | 1,250,297  | 21,603               | 13,455                  | 25  | 5,703   | 128,477   | 1,116,138 | 水戸市     |
| 69,536    | 61,238                   | 19,575  | 30,737  | 59,871        | 30,246       | 887,178    | 15,205               | 9,470                   | 22  | 1,909   | 426,345   | 459,141   | 日立市     |
| 57,324    | 59,397                   | 33,035  | 23,337  | 55,280        | 29,197       | 686,043    | 11,941               | 7,438                   | 11  | 5,757   | 211,954   | 468,932   | 土浦市     |
| 57,861    | 25,461                   | 19,057  | 16,436  | 33,349        | 20,000       | 604,171    | 10,480               | 6,527                   | 11  | 8,510   | 293,801   | 301,990   | 古河市     |
| 31,310    | 12,052                   | 11,654  | 8,596   | 27,963        | 13,280       | 276,948    | 4,812                | 2,997                   | 5   | 10,892  | 100,257   | 165,697   | 石岡市     |
| 21,290    | 6,406                    | 5,984   | 6,344   | 15,237        | 5,630        | 195,589    | 3,409                | 2,124                   | 3   | 10,144  | 87,718    | 97,758    | 結城市     |
| 26,379    | 14,376                   | 9,682   | 11,109  | 19,715        | 13,625       | 269,774    | 4,662                | 2,904                   | 5   | 2,267   | 123,242   | 144,157   | 龍ヶ崎市    |
| 22,110    | 5,266                    | 8,459   | 6,057   | 10,641        | 7,551        | 196,989    | 3,426                | 2,134                   | 3   | 4,487   | 88,274    | 104,185   | 下妻市     |
| 32,727    | 13,960                   | 11,011  | 7,783   | 16,817        | 8,663        | 327,953    | 5,719                | 3,562                   | 5   | 5,470   | 176,680   | 145,514   | 常総市     |
| 19,273    | 2,499                    | 14,389  | 6,324   | 15,832        | 8,928        | 119,453    | 2,066                | 1,287                   | 2   | 2,998   | 25,345    | 91,114    | 常陸太田市   |
| 11,872    | 3,260                    | 6,805   | 3,226   | 10,602        | 4,765        | 120,390    | 2,060                | 1,283                   | 3   | 934     | 60,866    | 58,603    | 高萩市     |
| 17,652    | 3,606                    | 6,253   | 5,635   | 10,038        | 5,095        | 189,340    | 3,255                | 2,028                   | 4   | 4,198   | 109,321   | 75,814    | 北茨城市    |
| 30,314    | 11,627                   | 11,869  | 10,046  | 24,967        | 17,082       | 253,029    | 4,377                | 2,726                   | 5   | 4,669   | 85,411    | 162,917   | 笠間市     |
| 36,086    | 14,118                   | 11,755  | 12,632  | 32,275        | 14,933       | 364,431    | 6,329                | 3,942                   | 6   | 1,459   | 176,946   | 185,968   | 取手市     |
| 27,218    | 13,596                   | 9,757   | 8,647   | 29,613        | 12,465       | 230,039    | 3,972                | 2,474                   | 5   | 1,786   | 61,568    | 166,624   | 牛久市     |
| 102,407   | 603,755                  | 32,481  | 77,483  | 103,593       | 45,625       | 1,413,044  | 24,413               | 15,205                  | 28  | 4,803   | 188,361   | 1,219,877 | つくば市    |
| 63,192    | 44,309                   | 13,699  | 16,991  | 38,880        | 26,449       | 777,091    | 13,241               | 8,247                   | 22  | 3,324   | 426,007   | 347,630   | ひたちなか市  |
| 31,508    | 13,526                   | 8,553   | 10,754  | 20,061        | 10,784       | 280,481    | 4,918                | 3,063                   | 3   | 2,170   | 114,234   | 164,721   | 鹿嶋市     |
| 9,974     | 4,204                    | 4,997   | 4,236   | 4,288         | 4,212        | 78,713     | 1,370                | 853                     | 1   | 1,952   | 21,926    | 54,848    | 潮来市     |
| 23,430    | 11,941                   | 4,748   | 6,573   | 21,780        | 11,043       | 311,920    | 5,411                | 3,370                   | 6   | 694     | 180,174   | 131,095   | 守谷市     |
| 19,175    | 2,229                    | 13,582  | 4,774   | 14,834        | 9,462        | 153,255    | 2,658                | 1,656                   | 3   | 6,061   | 58,552    | 88,623    | 常陸大宮市   |
| 18,720    | 22,765                   | 8,070   | 5,770   | 18,932        | 6,996        | 153,972    | 2,648                | 1,649                   | 3   | 1,762   | 34,495    | 117,713   | 那珂市     |
| 45,121    | 16,718                   | 18,988  | 12,446  | 30,513        | 14,685       | 445,298    | 7,753                | 4,829                   | 7   | 11,188  | 194,114   | 239,983   | 筑西市     |
| 25,202    | 5,088                    | 8,171   | 5,869   | 10,846        | 8,387        | 253,174    | 4,428                | 2,758                   | 3   | 13,505  | 136,249   | 103,188   | 坂東市     |
| 20,128    | 3,567                    | 8,950   | 4,610   | 10,756        | 9,649        | 155,526    | 2,717                | 1,692                   | 2   | 7,373   | 64,863    | 83,228    | 稲敷市     |
| 18,098    | 4,956                    | 6,830   | 3,833   | 7,025         | 6,086        | 188,605    | 3,277                | 2,041                   | 3   | 6,229   | 101,130   | 81,207    | かずみがうら市 |
| 18,503    | 2,658                    | 7,548   | 4,722   | 12,260        | 5,318        | 128,381    | 2,224                | 1,385                   | 2   | 5,022   | 51,645    | 71,708    | 桜川市     |
| 55,240    | 39,502                   | 9,459   | 9,642   | 23,535        | 14,083       | 867,400    | 15,019               | 9,354                   | 16  | 13,027  | 525,726   | 328,678   | 神栖市     |
| 15,805    | 4,545                    | 9,088   | 3,807   | 7,534         | 6,370        | 107,060    | 1,891                | 1,178                   | 1   | 14,935  | 26,920    | 65,213    | 行方市     |
| 20,643    | 4,157                    | 9,902   | 5,778   | 8,105         | 5,365        | 157,358    | 2,835                | 1,765                   | -1  | 38,973  | 36,099    | 82,293    | 銚田市     |
| 19,695    | 12,257                   | 6,341   | 6,653   | 8,733         | 8,302        | 212,604    | 3,715                | 2,314                   | 3   | 2,122   | 106,262   | 104,224   | つくばみらい市 |
| 23,034    | 6,578                    | 19,752  | 5,413   | 12,496        | 6,748        | 224,103    | 3,943                | 2,456                   | 2   | 18,539  | 82,940    | 122,677   | 小美玉市    |
| 13,384    | 3,941                    | 7,351   | 10,178  | 15,407        | 3,501        | 133,912    | 2,346                | 1,461                   | 2   | 10,865  | 20,650    | 102,416   | 茨城町     |
| 9,102     | 49,971                   | 2,627   | 1,973   | 4,464         | 3,596        | 98,851     | 1,715                | 1,068                   | 2   | 1,075   | 10,867    | 86,930    | 大洗町     |
| 7,327     | 1,664                    | 4,938   | 1,807   | 3,422         | 3,309        | 43,102     | 751                  | 468                     | 1   | 1,976   | 12,704    | 28,415    | 城里町     |
| 18,601    | 203,304                  | 4,239   | 4,304   | 11,007        | 4,147        | 365,519    | 6,523                | 4,063                   | 2   | 784     | 26,126    | 338,494   | 東海村     |
| 7,635     | 975                      | 6,452   | 2,714   | 5,451         | 3,114        | 52,738     | 916                  | 570                     | 1   | 2,665   | 14,905    | 35,167    | 大子町     |
| 8,275     | 3,737                    | 2,308   | 2,406   | 4,106         | 14,031       | 85,771     | 1,452                | 904                     | 3   | 1,065   | 41,775    | 42,993    | 美浦村     |
| 19,382    | 9,769                    | 5,651   | 7,771   | 17,252        | 8,547        | 239,441    | 4,114                | 2,562                   | 6   | 2,052   | 136,617   | 100,816   | 阿見町     |
| 3,932     | 815                      | 2,104   | 1,054   | 3,515         | 1,328        | 25,414     | 446                  | 278                     | 0   | 2,096   | 8,268     | 15,065    | 河内町     |
| 10,617    | 4,485                    | 3,368   | 2,958   | 2,626         | 2,138        | 93,085     | 1,636                | 1,019                   | 1   | 11,515  | 40,674    | 40,879    | 八千代町    |
| 6,517     | 843                      | 1,810   | 888     | 1,471         | 607          | 85,417     | 1,498                | 933                     | 1   | 553     | 57,992    | 26,928    | 五霞町     |
| 13,299    | 3,738                    | 5,124   | 4,571   | 9,790         | 5,575        | 97,707     | 1,708                | 1,064                   | 1   | 3,956   | 31,058    | 62,709    | 境町      |
| 4,540     | 448                      | 2,371   | 1,371   | 2,608         | 857          | 23,971     | 413                  | 257                     | 1   | 587     | 5,027     | 18,356    | 利根町     |

2-1 経済活動別市町村内総生産(実質:連鎖方式、実数) 【平成29年度(2017)】 -平成27暦年連鎖価格-

|         | 市町村内<br>総生産<br><br>(1)+(2)-(3) | 農林水産業   |         |       | 鉱業    | 製造業   | 電気・ガス<br>・水道・廃棄物<br>処理業 | 建設業     | 卸売・<br>小売業 | 運輸・郵便業    | 宿泊・飲食<br>サービス業 | 情報通信業   | 金融・<br>保険業 |         |
|---------|--------------------------------|---------|---------|-------|-------|-------|-------------------------|---------|------------|-----------|----------------|---------|------------|---------|
|         |                                | 農業      | 林業      | 水産業   |       |       |                         |         |            |           |                |         |            |         |
| 茨城県     | 14,202,674                     | 264,697 | 251,113 | 4,052 | 9,496 | 9,666 | 4,911,801               | 451,584 | 725,279    | 1,068,520 | 653,219        | 246,158 | 301,726    | 338,797 |
| 県北地域    | 1,596,512                      | 19,192  | 13,561  | 2,021 | 3,602 | 1,025 | 678,461                 | 37,602  | 70,668     | 95,473    | 54,052         | 31,915  | 47,311     | 34,728  |
| 県央地域    | 3,423,781                      | 49,768  | 48,525  | 970   | 264   | 2,113 | 702,211                 | 152,306 | 176,842    | 363,749   | 154,630        | 69,098  | 133,813    | 119,533 |
| 鹿行地域    | 1,553,742                      | 69,776  | 64,486  | 174   | 5,102 | 847   | 678,011                 | 88,470  | 76,835     | 90,167    | 86,667         | 25,274  | 13,535     | 26,582  |
| 県南地域    | 4,722,673                      | 50,244  | 49,003  | 724   | 515   | 1,124 | 1,413,804               | 118,362 | 250,632    | 345,651   | 212,644        | 84,574  | 74,079     | 102,939 |
| 県西地域    | 2,903,933                      | 75,717  | 75,538  | 163   | 14    | 4,558 | 1,434,027               | 51,986  | 150,301    | 173,499   | 145,297        | 35,297  | 32,950     | 55,016  |
| 水戸市     | 1,290,434                      | 5,965   | 5,802   | 82    | 80    | 75    | 56,413                  | 27,297  | 78,770     | 206,085   | 53,249         | 35,052  | 108,165    | 90,555  |
| 日立市     | 952,742                        | 1,868   | 1,176   | 82    | 612   | 210   | 440,299                 | 20,346  | 36,698     | 54,576    | 36,733         | 19,031  | 46,020     | 21,033  |
| 土浦市     | 777,541                        | 5,422   | 5,345   | 27    | 49    | 273   | 245,634                 | 20,147  | 41,450     | 73,990    | 60,084         | 16,955  | 22,036     | 23,559  |
| 古河市     | 910,914                        | 8,396   | 8,383   | 11    | 2     | 75    | 556,541                 | 12,562  | 30,553     | 46,207    | 35,466         | 10,910  | 16,494     | 14,014  |
| 石岡市     | 281,820                        | 11,435  | 10,968  | 447   | 22    | 198   | 84,758                  | 8,155   | 16,222     | 24,757    | 15,247         | 5,312   | 765        | 8,708   |
| 結城市     | 205,952                        | 10,196  | 10,188  | -     | 2     | 24    | 85,931                  | 4,865   | 8,982      | 16,249    | 8,523          | 3,669   | 469        | 4,182   |
| 龍ヶ崎市    | 276,563                        | 2,371   | 2,355   | 16    | -     | -     | 110,722                 | 6,955   | 14,459     | 21,230    | 9,397          | 6,591   | 1,087      | 5,440   |
| 下妻市     | 205,038                        | 4,646   | 4,645   | 0     | -     | 16    | 82,356                  | 4,378   | 10,073     | 19,135    | 14,008         | 3,573   | 116        | 4,584   |
| 常総市     | 356,808                        | 5,622   | 5,598   | 16    | 7     | -     | 182,601                 | 7,255   | 18,300     | 18,834    | 21,629         | 3,261   | 116        | 5,785   |
| 常陸太田市   | 119,962                        | 3,158   | 2,675   | 458   | 23    | 317   | 16,619                  | 4,469   | 8,184      | 9,269     | 3,773          | 2,287   | 602        | 3,417   |
| 高萩市     | 123,061                        | 923     | 765     | 158   | -     | -     | 58,767                  | 2,940   | 4,054      | 7,167     | 3,161          | 1,750   | 111        | 2,888   |
| 北茨城市    | 199,249                        | 4,286   | 1,119   | 202   | 2,965 | 103   | 105,850                 | 4,802   | 11,158     | 9,766     | 5,402          | 4,376   | 358        | 3,428   |
| 笠間市     | 254,836                        | 4,833   | 4,321   | 507   | -     | 1,594 | 65,499                  | 9,070   | 15,280     | 18,725    | 19,485         | 5,800   | 183        | 5,486   |
| 取手市     | 372,054                        | 1,491   | 1,491   | -     | -     | 4     | 160,664                 | 11,579  | 18,208     | 25,653    | 12,128         | 5,434   | 1,413      | 9,344   |
| 牛久市     | 232,956                        | 1,780   | 1,746   | 33    | 2     | -     | 48,606                  | 15,950  | 12,941     | 23,191    | 8,639          | 6,323   | 5,777      | 6,159   |
| つくば市    | 1,469,712                      | 4,837   | 4,785   | 49    | 2     | 324   | 135,992                 | 26,386  | 84,730     | 100,940   | 38,792         | 27,628  | 35,400     | 34,444  |
| ひたちなか市  | 825,310                        | 3,178   | 3,150   | 0     | 28    | 135   | 432,574                 | 23,037  | 34,046     | 57,012    | 22,337         | 15,529  | 18,886     | 11,464  |
| 鹿嶋市     | 333,081                        | 2,208   | 2,105   | 11    | 91    | 131   | 139,024                 | 22,667  | 17,833     | 21,203    | 11,278         | 5,251   | 5,056      | 9,413   |
| 潮来市     | 79,376                         | 2,038   | 1,955   | 16    | 67    | 135   | 17,109                  | 2,738   | 4,552      | 8,988     | 5,212          | 2,821   | 10         | 2,836   |
| 守谷市     | 313,231                        | 702     | 702     | -     | -     | -     | 165,251                 | 7,075   | 10,611     | 21,867    | 10,631         | 6,407   | 951        | 6,092   |
| 常陸大宮市   | 148,869                        | 6,279   | 5,782   | 490   | 2     | 305   | 45,790                  | 3,730   | 7,280      | 11,302    | 3,740          | 2,424   | 85         | 3,349   |
| 那珂市     | 151,284                        | 1,775   | 1,748   | 27    | -     | 28    | 22,046                  | 6,937   | 8,496      | 14,247    | 8,598          | 2,692   | 490        | 3,976   |
| 筑西市     | 510,043                        | 10,991  | 10,975  | 16    | -     | 138   | 219,674                 | 10,533  | 34,152     | 32,736    | 22,135         | 6,245   | 14,714     | 15,523  |
| 坂東市     | 275,941                        | 14,467  | 14,464  | 0     | 2     | -     | 134,330                 | 4,504   | 16,851     | 14,434    | 15,541         | 3,015   | 80         | 3,451   |
| 稲敷市     | 155,332                        | 7,807   | 7,693   | 16    | 98    | 131   | 53,299                  | 3,082   | 6,752      | 10,713    | 8,831          | 2,201   | 57         | 2,530   |
| かすみがうら市 | 185,422                        | 6,160   | 5,815   | 71    | 274   | 51    | 86,643                  | 3,636   | 8,124      | 13,066    | 12,512         | 1,489   | 3,386      | 1,418   |
| 桜川市     | 129,552                        | 4,964   | 4,846   | 114   | 2     | 4,245 | 37,101                  | 3,118   | 10,394     | 8,884     | 4,899          | 1,889   | 99         | 2,138   |
| 神栖市     | 873,625                        | 13,399  | 8,952   | 5     | 4,442 | 344   | 476,114                 | 57,556  | 35,489     | 39,670    | 60,917         | 13,572  | 5,128      | 8,230   |
| 行方市     | 108,566                        | 14,458  | 13,980  | 76    | 401   | 218   | 20,963                  | 2,396   | 6,583      | 7,937     | 3,965          | 1,365   | 71         | 2,776   |
| 鉾田市     | 158,846                        | 37,662  | 37,494  | 65    | 102   | 20    | 23,558                  | 2,799   | 12,379     | 12,369    | 5,354          | 2,265   | 3,270      | 3,327   |
| つくばみらい市 | 227,464                        | 2,191   | 2,186   | -     | -     | -     | 101,942                 | 3,319   | 13,719     | 13,823    | 23,585         | 1,984   | 1,091      | 1,885   |
| 小美玉市    | 231,977                        | 19,388  | 19,250  | 98    | 39    | 36    | 73,196                  | 4,958   | 14,999     | 17,717    | 20,905         | 1,500   | -          | 3,156   |
| 茨城町     | 140,712                        | 10,850  | 10,715  | 65    | 69    | 44    | 17,376                  | 3,609   | 7,199      | 34,625    | 9,296          | 1,349   | -          | 1,002   |
| 大洗町     | 98,722                         | 1,029   | 971     | 11    | 47    | 44    | 6,633                   | 1,770   | 4,117      | 3,340     | 4,909          | 4,025   | 631        | 1,069   |
| 城里町     | 44,039                         | 1,950   | 1,769   | 180   | -     | 154   | 8,677                   | 1,585   | 4,520      | 2,288     | 991            | 304     | 10         | 694     |
| 東海村     | 385,260                        | 800     | 800     | -     | -     | -     | 20,329                  | 72,380  | 9,415      | 9,724     | 14,599         | 2,848   | 5,438      | 2,130   |
| 大子町     | 52,916                         | 2,677   | 2,044   | 632   | -     | 47    | 11,492                  | 1,318   | 3,294      | 3,395     | 1,241          | 2,046   | 133        | 613     |
| 美浦村     | 77,647                         | 1,142   | 1,084   | 16    | 42    | 75    | 30,074                  | 1,488   | 2,508      | 2,114     | 2,768          | 446     | 710        | 694     |
| 阿見町     | 303,894                        | 2,031   | 1,960   | 44    | 27    | 32    | 179,992                 | 6,223   | 17,577     | 12,082    | 8,994          | 3,479   | 1,263      | 2,250   |
| 河内町     | 24,512                         | 2,194   | 2,194   | -     | -     | 36    | 5,984                   | 594     | 1,777      | 931       | 572            | 93      | -          | 96      |
| 八千代町    | 93,010                         | 11,883  | 11,883  | -     | -     | -     | 34,085                  | 1,803   | 4,737      | 5,606     | 4,406          | 758     | 39         | 2,737   |
| 五霞町     | 110,936                        | 558     | 558     | -     | -     | -     | 69,602                  | 903     | 10,688     | 3,660     | 11,715         | 263     | -          | 264     |
| 境町      | 106,532                        | 3,995   | 3,995   | -     | -     | -     | 32,278                  | 2,066   | 5,571      | 7,756     | 6,971          | 1,713   | 821        | 2,337   |
| 利根町     | 24,344                         | 680     | 680     | -     | -     | -     | 3,489                   | 3,694   | 1,552      | 1,300     | 463            | 230     | 99         | 318     |

主要系列表

(単位:百万円)

| 不動産業      | 専門・科学技術<br>業務支援<br>サービス業 | 公務      | 教育      | 保健衛生<br>・社会事業 | その他の<br>サービス | 小計         | 輸入品に<br>課される<br>税・関税 | (控除)<br>総資本形成<br>に係る消費税 | 開差  | 第1次産業   | 第2次産業     | 第3次産業     |         |
|-----------|--------------------------|---------|---------|---------------|--------------|------------|----------------------|-------------------------|-----|---------|-----------|-----------|---------|
|           |                          |         |         |               |              | (1)        | (2)                  | (3)                     |     |         |           |           |         |
| 1,249,059 | 1,498,653                | 512,156 | 448,323 | 926,339       | 515,690      | 14,120,704 | 245,033              | 163,219                 | 156 | 264,697 | 5,646,138 | 8,214,827 | 茨城県     |
| 147,537   | 72,690                   | 67,423  | 52,707  | 115,344       | 62,010       | 1,587,354  | 27,429               | 18,271                  | -1  | 19,192  | 749,917   | 818,821   | 県北地域    |
| 298,189   | 500,014                  | 163,505 | 115,012 | 261,095       | 139,656      | 3,404,052  | 58,972               | 39,282                  | 38  | 49,768  | 880,935   | 2,473,453 | 県央地域    |
| 135,621   | 66,985                   | 42,398  | 34,925  | 63,564        | 42,191       | 1,544,738  | 26,851               | 17,886                  | 38  | 69,776  | 755,670   | 720,485   | 鹿行地域    |
| 408,923   | 772,080                  | 148,643 | 176,640 | 342,766       | 192,503      | 4,695,381  | 81,696               | 54,419                  | 15  | 50,244  | 1,665,513 | 2,979,498 | 県南地域    |
| 258,786   | 86,885                   | 90,187  | 69,040  | 143,570       | 79,330       | 2,887,144  | 50,085               | 33,362                  | 67  | 75,717  | 1,589,293 | 1,221,927 | 県西地域    |
| 111,360   | 160,533                  | 91,276  | 59,995  | 131,470       | 66,594       | 1,282,995  | 22,270               | 14,834                  | 3   | 5,965   | 135,264   | 1,141,742 | 水戸市     |
| 71,160    | 60,400                   | 19,441  | 30,286  | 59,399        | 30,739       | 947,296    | 16,305               | 10,861                  | 2   | 1,868   | 476,914   | 469,152   | 日立市     |
| 59,011    | 61,127                   | 32,936  | 24,193  | 56,555        | 29,344       | 773,037    | 13,460               | 8,966                   | 10  | 5,422   | 287,496   | 480,004   | 土浦市     |
| 58,954    | 25,060                   | 18,928  | 17,019  | 34,011        | 20,372       | 905,663    | 15,675               | 10,441                  | 17  | 8,396   | 587,380   | 310,007   | 古河市     |
| 31,667    | 12,149                   | 11,862  | 8,653   | 26,732        | 13,349       | 280,186    | 4,892                | 3,259                   | 1   | 11,435  | 101,201   | 167,378   | 石岡市     |
| 21,585    | 7,007                    | 5,943   | 6,476   | 14,916        | 5,818        | 204,759    | 3,562                | 2,373                   | 4   | 10,196  | 94,936    | 99,722    | 結城市     |
| 26,940    | 15,470                   | 9,771   | 10,914  | 19,784        | 13,686       | 274,970    | 4,765                | 3,174                   | 2   | 2,371   | 125,146   | 147,334   | 龍ヶ崎市    |
| 23,046    | 5,189                    | 8,317   | 6,104   | 10,574        | 7,692        | 203,852    | 3,543                | 2,360                   | 3   | 4,646   | 92,441    | 106,711   | 下妻市     |
| 33,310    | 13,630                   | 11,205  | 7,637   | 16,318        | 8,708        | 354,747    | 6,141                | 4,091                   | 11  | 5,622   | 200,972   | 147,703   | 常総市     |
| 19,510    | 2,458                    | 14,582  | 6,439   | 15,294        | 8,855        | 119,269    | 2,076                | 1,383                   | 0   | 3,158   | 25,124    | 90,966    | 常陸太田市   |
| 11,845    | 3,226                    | 6,832   | 3,003   | 10,902        | 4,783        | 122,359    | 2,100                | 1,399                   | 1   | 923     | 62,866    | 58,605    | 高萩市     |
| 17,864    | 3,572                    | 6,268   | 5,672   | 10,162        | 5,067        | 198,099    | 3,458                | 2,303                   | -4  | 4,286   | 117,123   | 76,741    | 北茨城市    |
| 30,989    | 11,479                   | 11,812  | 9,926   | 25,712        | 17,434       | 253,365    | 4,403                | 2,933                   | 1   | 4,833   | 82,348    | 166,125   | 笠間市     |
| 36,965    | 14,869                   | 11,614  | 12,682  | 32,563        | 15,196       | 369,901    | 6,441                | 4,290                   | 3   | 1,491   | 178,871   | 189,487   | 取手市     |
| 28,046    | 14,722                   | 9,797   | 8,935   | 28,227        | 12,811       | 231,612    | 4,030                | 2,685                   | -1  | 1,780   | 61,555    | 168,215   | 牛久市     |
| 105,336   | 606,092                  | 33,119  | 76,500  | 103,497       | 47,346       | 1,461,212  | 25,503               | 16,988                  | -16 | 4,837   | 220,956   | 1,235,349 | つくば市    |
| 64,336    | 42,261                   | 13,716  | 17,214  | 38,934        | 26,611       | 820,646    | 13,914               | 9,268                   | 18  | 3,178   | 466,596   | 351,200   | ひたちなか市  |
| 31,920    | 14,174                   | 8,380   | 11,137  | 20,377        | 11,241       | 331,119    | 5,899                | 3,929                   | -8  | 2,208   | 156,845   | 172,725   | 鹿嶋市     |
| 10,135    | 4,233                    | 5,057   | 4,198   | 4,374         | 4,349        | 78,917     | 1,371                | 913                     | 1   | 2,038   | 21,906    | 54,973    | 潮来市     |
| 24,407    | 12,233                   | 4,740   | 6,712   | 21,994        | 11,784       | 311,418    | 5,426                | 3,614                   | 1   | 702     | 175,848   | 134,925   | 守谷市     |
| 19,415    | 2,146                    | 13,678  | 4,670   | 14,171        | 9,531        | 148,009    | 2,569                | 1,711                   | 2   | 6,279   | 53,391    | 88,249    | 常陸大宮市   |
| 19,100    | 22,586                   | 8,053   | 5,825   | 18,377        | 7,103        | 150,412    | 2,616                | 1,743                   | -2  | 1,775   | 30,560    | 118,012   | 那珂市     |
| 46,012    | 16,629                   | 19,157  | 12,930  | 30,706        | 14,656       | 507,096    | 8,789                | 5,855                   | 12  | 10,991  | 253,902   | 241,991   | 筑西市     |
| 26,311    | 7,176                    | 8,419   | 5,798   | 11,015        | 8,604        | 274,338    | 4,782                | 3,185                   | 6   | 14,467  | 151,265   | 108,340   | 坂東市     |
| 20,675    | 4,005                    | 9,070   | 4,600   | 10,728        | 9,794        | 154,431    | 2,689                | 1,791                   | 3   | 7,807   | 60,230    | 86,301    | 稲敷市     |
| 18,606    | 5,177                    | 6,906   | 3,896   | 7,073         | 6,168        | 184,353    | 3,186                | 2,122                   | 5   | 6,160   | 94,836    | 83,334    | かずみがうら市 |
| 18,699    | 2,646                    | 7,695   | 4,753   | 11,930        | 5,349        | 128,806    | 2,226                | 1,482                   | 2   | 4,964   | 51,735    | 72,112    | 桜川市     |
| 56,472    | 39,861                   | 9,640   | 9,738   | 23,277        | 14,684       | 868,636    | 14,821               | 9,873                   | 40  | 13,399  | 512,107   | 342,151   | 神栖市     |
| 16,082    | 4,517                    | 9,274   | 3,844   | 7,311         | 6,257        | 107,926    | 1,913                | 1,274                   | 1   | 14,458  | 27,783    | 65,795    | 行方市     |
| 21,012    | 4,198                    | 10,047  | 6,007   | 8,226         | 5,660        | 157,893    | 2,847                | 1,896                   | 3   | 37,662  | 35,947    | 84,542    | 銚田市     |
| 20,358    | 11,765                   | 6,406   | 7,051   | 8,574         | 8,263        | 226,148    | 3,917                | 2,609                   | 8   | 2,191   | 115,778   | 108,130   | つくばみらい市 |
| 23,525    | 7,140                    | 19,458  | 5,271   | 12,394        | 6,977        | 230,623    | 4,037                | 2,689                   | 6   | 19,388  | 88,189    | 123,010   | 小美玉市    |
| 13,632    | 5,400                    | 7,389   | 8,956   | 15,539        | 3,684        | 139,891    | 2,451                | 1,633                   | 2   | 10,850  | 24,626    | 104,481   | 茨城町     |
| 9,054     | 49,021                   | 2,611   | 1,908   | 4,400         | 3,587        | 98,149     | 1,718                | 1,144                   | -1  | 1,029   | 10,794    | 86,354    | 大洗町     |
| 7,378     | 1,737                    | 5,007   | 1,737   | 3,404         | 3,337        | 43,783     | 766                  | 510                     | 0   | 1,950   | 13,347    | 28,479    | 城里町     |
| 18,810    | 199,858                  | 4,184   | 4,179   | 10,865        | 4,329        | 382,977    | 6,797                | 4,527                   | 14  | 800     | 29,514    | 352,649   | 東海村     |
| 7,743     | 888                      | 6,622   | 2,636   | 5,416         | 3,036        | 52,609     | 921                  | 614                     | 0   | 2,677   | 14,827    | 35,101    | 大子町     |
| 8,480     | 3,739                    | 2,300   | 2,325   | 4,024         | 14,179       | 77,206     | 1,326                | 883                     | -2  | 1,142   | 32,614    | 43,275    | 美浦村     |
| 19,797    | 9,333                    | 5,641   | 8,081   | 17,377        | 8,422        | 302,153    | 5,212                | 3,472                   | 1   | 2,031   | 197,578   | 102,956   | 阿見町     |
| 4,017     | 824                      | 2,099   | 748     | 3,059         | 1,315        | 24,369     | 429                  | 285                     | 0   | 2,194   | 7,808     | 14,352    | 河内町     |
| 10,767    | 4,475                    | 3,452   | 2,878   | 2,662         | 2,118        | 92,466     | 1,625                | 1,082                   | 1   | 11,883  | 38,784    | 41,705    | 八千代町    |
| 6,607     | 1,315                    | 1,799   | 955     | 1,406         | 675          | 110,296    | 1,897                | 1,264                   | 7   | 558     | 80,146    | 29,566    | 五霞町     |
| 13,496    | 3,758                    | 5,271   | 4,489   | 10,032        | 5,337        | 105,914    | 1,845                | 1,229                   | 2   | 3,995   | 37,845    | 64,062    | 境町      |
| 4,615     | 576                      | 2,384   | 1,350   | 2,579         | 846          | 24,204     | 421                  | 280                     | 0   | 680     | 5,042     | 18,466    | 利根町     |

2-1 経済活動別市町村内総生産(実質:連鎖方式、実数) 【平成30年度(2018)】 -平成27暦年連鎖価格-

|         | 市町村内<br>総生産<br><br>(1)+(2)-(3) | 農林水産業   |         |       | 鉱業     | 製造業   | 電気・ガス<br>・水道・廃棄物<br>処理業 | 建設業     | 卸売・<br>小売業 | 運輸・郵便業    | 宿泊・飲食<br>サービス業 | 情報通信業   | 金融・<br>保険業 |         |
|---------|--------------------------------|---------|---------|-------|--------|-------|-------------------------|---------|------------|-----------|----------------|---------|------------|---------|
|         |                                | 農業      | 林業      | 水産業   |        |       |                         |         |            |           |                |         |            |         |
| 茨城県     | 14,307,597                     | 245,003 | 229,401 | 3,894 | 11,062 | 9,032 | 5,115,316               | 482,030 | 615,843    | 1,050,466 | 635,731        | 252,136 | 306,700    | 352,416 |
| 県北地域    | 1,543,394                      | 19,237  | 12,954  | 1,991 | 4,139  | 1,004 | 628,927                 | 37,350  | 67,450     | 92,395    | 53,055         | 32,095  | 50,921     | 35,493  |
| 県央地域    | 3,445,365                      | 46,822  | 45,605  | 877   | 314    | 1,970 | 734,473                 | 166,956 | 156,625    | 360,815   | 149,481        | 70,834  | 134,434    | 123,915 |
| 鹿行地域    | 1,597,062                      | 68,083  | 61,624  | 143   | 6,020  | 807   | 725,786                 | 100,892 | 65,985     | 88,143    | 79,176         | 25,343  | 14,049     | 28,002  |
| 県南地域    | 4,635,850                      | 48,420  | 47,099  | 727   | 573    | 1,046 | 1,344,599               | 120,882 | 223,769    | 339,575   | 210,357        | 87,301  | 75,162     | 107,675 |
| 県西地域    | 3,083,920                      | 62,296  | 62,121  | 156   | 17     | 4,205 | 1,675,699               | 51,866  | 102,013    | 169,586   | 143,788        | 36,560  | 31,999     | 57,331  |
| 水戸市     | 1,300,909                      | 5,698   | 5,535   | 68    | 90     | 68    | 57,151                  | 29,137  | 73,602     | 206,419   | 52,991         | 35,790  | 109,606    | 93,806  |
| 日立市     | 897,621                        | 2,007   | 1,118   | 82    | 776    | 197   | 382,478                 | 19,970  | 36,881     | 53,199    | 35,772         | 19,139  | 49,716     | 21,536  |
| 土浦市     | 688,876                        | 5,254   | 5,178   | 20    | 53     | 254   | 170,921                 | 20,227  | 26,005     | 74,068    | 57,988         | 17,626  | 22,090     | 23,744  |
| 古河市     | 1,141,225                      | 6,587   | 6,571   | 14    | 3      | 68    | 790,819                 | 12,602  | 25,093     | 45,086    | 35,818         | 11,361  | 17,693     | 14,432  |
| 石岡市     | 279,059                        | 10,759  | 10,248  | 489   | 24     | 205   | 86,932                  | 8,089   | 12,898     | 24,774    | 14,504         | 5,582   | 717        | 9,093   |
| 結城市     | 213,880                        | 7,680   | 7,671   | -     | 3      | 23    | 95,364                  | 4,775   | 9,864      | 15,797    | 8,546          | 3,923   | 494        | 4,280   |
| 龍ヶ崎市    | 270,483                        | 2,239   | 2,225   | 14    | -      | -     | 107,278                 | 6,786   | 9,761      | 20,989    | 9,194          | 6,947   | 2,023      | 5,599   |
| 下妻市     | 198,895                        | 4,429   | 4,429   | 0     | -      | 15    | 78,538                  | 4,431   | 8,491      | 18,800    | 13,361         | 3,645   | 128        | 4,678   |
| 常総市     | 350,963                        | 4,916   | 4,890   | 20    | 6      | -     | 186,335                 | 7,163   | 10,823     | 18,655    | 21,112         | 3,354   | 118        | 6,180   |
| 常陸太田市   | 119,482                        | 3,075   | 2,592   | 455   | 25     | 345   | 16,939                  | 4,340   | 7,980      | 8,984     | 3,953          | 2,277   | 555        | 3,517   |
| 高萩市     | 123,157                        | 926     | 769     | 156   | -      | -     | 59,612                  | 2,961   | 3,664      | 6,697     | 3,078          | 1,784   | 108        | 2,825   |
| 北茨城市    | 204,061                        | 4,636   | 1,057   | 204   | 3,338  | 87    | 110,459                 | 5,167   | 10,765     | 9,558     | 5,307          | 4,312   | 337        | 3,510   |
| 笠間市     | 255,296                        | 4,639   | 4,177   | 455   | -      | 1,462 | 69,232                  | 9,052   | 11,150     | 18,370    | 19,016         | 6,080   | 145        | 5,851   |
| 取手市     | 345,584                        | 1,546   | 1,546   | -     | -      | 4     | 134,291                 | 11,557  | 17,687     | 24,889    | 12,068         | 5,591   | 1,286      | 9,276   |
| 牛久市     | 233,569                        | 1,665   | 1,628   | 34    | 3      | -     | 46,139                  | 16,314  | 14,420     | 22,510    | 8,552          | 6,352   | 6,660      | 6,484   |
| つくば市    | 1,470,751                      | 4,617   | 4,585   | 27    | 3      | 296   | 135,426                 | 28,665  | 84,595     | 98,971    | 39,275         | 28,261  | 33,919     | 37,357  |
| ひたちなか市  | 836,694                        | 3,058   | 3,014   | 0     | 41     | 129   | 453,771                 | 23,020  | 28,284     | 55,462    | 22,118         | 16,012  | 18,689     | 11,829  |
| 鹿嶋市     | 342,252                        | 2,154   | 2,060   | 7     | 86     | 133   | 148,063                 | 24,187  | 13,120     | 20,713    | 12,381         | 5,407   | 5,169      | 9,999   |
| 潮来市     | 79,959                         | 1,984   | 1,897   | 14    | 72     | 117   | 16,491                  | 2,745   | 5,476      | 8,781     | 5,280          | 2,785   | 9          | 2,944   |
| 守谷市     | 319,393                        | 724     | 724     | -     | -      | -     | 166,932                 | 7,046   | 13,049     | 21,004    | 10,400         | 6,649   | 1,352      | 6,517   |
| 常陸大宮市   | 147,928                        | 5,808   | 5,342   | 462   | 0      | 296   | 48,799                  | 3,696   | 5,593      | 10,772    | 3,724          | 2,538   | 81         | 3,454   |
| 那珂市     | 150,923                        | 1,706   | 1,679   | 27    | -      | 19    | 21,724                  | 7,070   | 8,849      | 13,988    | 8,662          | 2,887   | 505        | 4,178   |
| 筑西市     | 470,162                        | 10,620  | 10,600  | 20    | -      | 133   | 196,559                 | 10,393  | 19,355     | 32,023    | 21,939         | 6,395   | 12,360     | 16,444  |
| 坂東市     | 281,262                        | 11,725  | 11,722  | 0     | 3      | -     | 144,082                 | 4,639   | 12,138     | 13,798    | 15,802         | 3,173   | 85         | 3,703   |
| 稲敷市     | 161,631                        | 7,711   | 7,582   | 14    | 111    | 110   | 57,570                  | 3,109   | 7,771      | 10,582    | 8,760          | 2,233   | 45         | 2,692   |
| かすみがうら市 | 210,159                        | 5,949   | 5,565   | 68    | 305    | 42    | 111,622                 | 3,577   | 7,605      | 12,164    | 13,054         | 1,554   | 3,782      | 1,464   |
| 桜川市     | 123,256                        | 4,554   | 4,454   | 95    | 3      | 3,917 | 36,996                  | 3,025   | 5,696      | 8,479     | 5,064          | 1,923   | 139        | 2,171   |
| 神栖市     | 910,500                        | 14,068  | 8,603   | 7     | 5,290  | 337   | 511,275                 | 68,057  | 33,486     | 38,824    | 52,043         | 13,453  | 5,606      | 8,803   |
| 行方市     | 109,839                        | 14,113  | 13,571  | 61    | 460    | 197   | 23,775                  | 2,394   | 5,591      | 7,701     | 4,000          | 1,389   | 50         | 2,880   |
| 鉾田市     | 154,834                        | 35,665  | 35,494  | 54    | 112    | 23    | 24,953                  | 2,801   | 8,312      | 12,124    | 5,581          | 2,308   | 3,213      | 3,377   |
| つくばみらい市 | 255,351                        | 2,180   | 2,173   | -     | -      | -     | 129,678                 | 3,306   | 13,680     | 13,589    | 23,833         | 2,070   | 1,389      | 2,045   |
| 小美玉市    | 241,476                        | 17,936  | 17,789  | 102   | 43     | 34    | 83,514                  | 5,124   | 15,631     | 17,612    | 20,520         | 1,547   | -          | 3,104   |
| 茨城町     | 138,053                        | 10,163  | 10,037  | 48    | 74     | 38    | 17,183                  | 3,804   | 5,628      | 34,023    | 9,105          | 1,363   | -          | 1,038   |
| 大洗町     | 94,984                         | 983     | 898     | 14    | 65     | 38    | 6,205                   | 1,765   | 3,291      | 3,177     | 4,740          | 4,012   | 591        | 1,072   |
| 城里町     | 43,300                         | 1,858   | 1,694   | 163   | -      | 174   | 9,667                   | 1,570   | 2,749      | 2,155     | 946            | 304     | 9          | 702     |
| 東海村     | 382,781                        | 782     | 782     | -     | -      | -     | 16,889                  | 83,944  | 7,442      | 9,645     | 11,159         | 2,838   | 4,899      | 2,334   |
| 大子町     | 51,199                         | 2,708   | 2,075   | 632   | -      | 45    | 10,773                  | 1,219   | 2,568      | 3,192     | 1,220          | 2,044   | 123        | 650     |
| 美浦村     | 68,474                         | 1,148   | 1,082   | 20    | 45     | 68    | 18,754                  | 1,490   | 4,380      | 2,097     | 2,516          | 482     | 648        | 688     |
| 阿見町     | 284,394                        | 1,828   | 1,763   | 34    | 29     | 34    | 169,330                 | 6,262   | 9,340      | 11,877    | 9,126          | 3,616   | 1,146      | 2,302   |
| 河内町     | 23,944                         | 2,155   | 2,155   | -     | -      | 34    | 6,729                   | 584     | 1,258      | 876       | 599            | 94      | -          | 99      |
| 八千代町    | 95,707                         | 8,013   | 8,013   | -     | -      | -     | 41,292                  | 1,895   | 4,336      | 5,685     | 4,562          | 728     | 37         | 2,807   |
| 十王町     | 102,372                        | 539     | 539     | -     | -      | -     | 71,368                  | 844     | 1,412      | 3,476     | 10,730         | 276     | -          | 276     |
| 境町      | 107,299                        | 3,234   | 3,234   | -     | -      | -     | 34,340                  | 2,099   | 4,806      | 7,787     | 6,851          | 1,782   | 941        | 2,361   |
| 利根町     | 24,065                         | 645     | 645     | -     | -      | -     | 3,257                   | 3,813   | 1,319      | 1,197     | 488            | 243     | 102        | 315     |

主要系列表

(単位:百万円)

| 不動産業      | 専門・科学技術<br>業務支援<br>サービス業 | 公務      | 教育      | 保健衛生<br>・社会事業 | その他の<br>サービス | 小計         | 輸入品に<br>課される<br>税・関税 | (控除)<br>総資本形成<br>に係る消費税 | 開差  | 第1次産業   | 第2次産業     | 第3次産業     |         |
|-----------|--------------------------|---------|---------|---------------|--------------|------------|----------------------|-------------------------|-----|---------|-----------|-----------|---------|
|           |                          |         |         |               |              | (1)        | (2)                  | (3)                     |     |         |           |           |         |
| 1,254,593 | 1,495,106                | 514,456 | 439,571 | 943,399       | 523,283      | 14,225,856 | 249,250              | 167,478                 | -31 | 245,003 | 5,735,863 | 8,254,331 | 茨城県     |
| 148,095   | 70,982                   | 66,821  | 51,557  | 116,655       | 62,544       | 1,534,603  | 26,879               | 18,061                  | -28 | 19,237  | 697,221   | 817,938   | 県北地域    |
| 298,513   | 494,629                  | 164,838 | 113,048 | 266,341       | 140,913      | 3,425,681  | 60,042               | 40,344                  | -14 | 46,822  | 891,755   | 2,487,849 | 県央地域    |
| 136,448   | 67,653                   | 42,861  | 34,488  | 64,836        | 43,378       | 1,588,026  | 27,395               | 18,407                  | 49  | 68,083  | 791,955   | 730,338   | 鹿行地域    |
| 410,274   | 773,045                  | 149,457 | 172,220 | 349,117       | 196,378      | 4,609,244  | 81,303               | 54,630                  | -67 | 48,420  | 1,569,113 | 2,990,978 | 県南地域    |
| 261,263   | 88,799                   | 90,479  | 68,258  | 146,450       | 80,069       | 3,066,290  | 53,631               | 36,036                  | 35  | 62,296  | 1,780,935 | 1,226,537 | 県西地域    |
| 111,712   | 164,035                  | 92,703  | 60,404  | 134,060       | 66,681       | 1,293,450  | 22,804               | 15,323                  | -23 | 5,698   | 130,761   | 1,157,023 | 水戸市     |
| 71,770    | 59,086                   | 19,399  | 29,550  | 60,491        | 31,209       | 892,513    | 15,625               | 10,499                  | -17 | 2,007   | 419,472   | 470,806   | 日立市     |
| 59,334    | 62,803                   | 32,791  | 22,963  | 59,095        | 29,385       | 684,918    | 12,070               | 8,110                   | -2  | 5,254   | 197,249   | 482,226   | 土浦市     |
| 60,488    | 24,583                   | 18,766  | 16,741  | 35,370        | 20,791       | 1,134,726  | 19,782               | 13,292                  | 9   | 6,587   | 815,936   | 313,677   | 古河市     |
| 31,806    | 12,013                   | 11,959  | 8,537   | 26,050        | 13,462       | 277,452    | 4,910                | 3,299                   | -4  | 10,759  | 100,005   | 166,600   | 石岡市     |
| 21,565    | 7,564                    | 5,923   | 6,603   | 14,919        | 5,958        | 212,652    | 3,742                | 2,515                   | 1   | 7,680   | 105,247   | 100,377   | 結城市     |
| 26,916    | 16,513                   | 9,860   | 10,646  | 20,272        | 13,780       | 268,942    | 4,703                | 3,160                   | -2  | 2,239   | 116,907   | 149,598   | 龍ヶ崎市    |
| 23,459    | 5,087                    | 8,191   | 5,861   | 10,720        | 7,886        | 197,753    | 3,483                | 2,340                   | 0   | 4,429   | 87,020    | 106,236   | 下妻市     |
| 33,186    | 13,286                   | 11,243  | 7,474   | 16,094        | 8,737        | 348,955    | 6,101                | 4,099                   | 6   | 4,916   | 197,080   | 146,604   | 常総市     |
| 19,637    | 2,415                    | 14,687  | 6,263   | 15,017        | 8,810        | 118,796    | 2,098                | 1,410                   | -2  | 3,075   | 25,259    | 90,454    | 常陸太田市   |
| 11,639    | 3,140                    | 6,772   | 3,037   | 11,430        | 4,821        | 122,461    | 2,126                | 1,429                   | -1  | 926     | 63,293    | 58,289    | 高萩市     |
| 17,860    | 3,547                    | 6,266   | 5,553   | 10,485        | 5,045        | 202,902    | 3,551                | 2,386                   | -5  | 4,636   | 121,308   | 76,935    | 北茨城市    |
| 31,549    | 10,950                   | 11,836  | 9,862   | 26,987        | 17,729       | 253,833    | 4,470                | 3,003                   | -4  | 4,639   | 81,707    | 167,445   | 笠間市     |
| 36,587    | 15,638                   | 11,471  | 12,413  | 33,623        | 15,478       | 343,600    | 6,058                | 4,071                   | -3  | 1,546   | 152,002   | 189,942   | 取手市     |
| 28,398    | 15,780                   | 9,875   | 8,976   | 27,500        | 12,929       | 232,239    | 4,064                | 2,731                   | -3  | 1,665   | 60,609    | 169,906   | 牛久市     |
| 105,362   | 603,155                  | 33,567  | 74,130  | 106,058       | 48,937       | 1,462,252  | 26,071               | 17,518                  | -54 | 4,617   | 220,232   | 1,237,356 | つくば市    |
| 64,036    | 40,146                   | 13,731  | 16,692  | 39,821        | 26,785       | 832,047    | 14,124               | 9,490                   | 13  | 3,058   | 481,575   | 348,194   | ひたちなか市  |
| 32,110    | 14,779                   | 8,226   | 10,942  | 21,140        | 11,691       | 340,228    | 6,231                | 4,187                   | -20 | 2,154   | 161,369   | 177,392   | 鹿嶋市     |
| 10,289    | 4,265                    | 5,110   | 4,100   | 4,497         | 4,488        | 79,502     | 1,394                | 937                     | 0   | 1,984   | 22,225    | 55,307    | 潮来市     |
| 24,511    | 12,411                   | 4,757   | 6,917   | 22,746        | 12,578       | 317,559    | 5,606                | 3,767                   | -4  | 724     | 179,991   | 136,905   | 守谷市     |
| 19,388    | 2,011                    | 12,952  | 4,591   | 13,756        | 9,691        | 147,083    | 2,575                | 1,730                   | 0   | 5,808   | 54,633    | 86,653    | 常陸大宮市   |
| 19,179    | 21,991                   | 8,059   | 5,811   | 18,126        | 7,232        | 150,058    | 2,652                | 1,782                   | -5  | 1,706   | 30,594    | 117,703   | 那珂市     |
| 46,179    | 16,430                   | 19,300  | 13,149  | 31,508        | 14,493       | 467,479    | 8,156                | 5,480                   | 7   | 10,620  | 215,784   | 240,695   | 筑西市     |
| 27,014    | 9,230                    | 8,507   | 5,682   | 11,397        | 8,903        | 279,647    | 4,915                | 3,302                   | 3   | 11,725  | 156,191   | 111,929   | 坂東市     |
| 20,900    | 4,355                    | 9,202   | 4,596   | 10,927        | 10,083       | 160,703    | 2,824                | 1,898                   | 2   | 7,711   | 65,517    | 87,494    | 稲敷市     |
| 18,889    | 5,309                    | 7,022   | 3,847   | 7,183         | 6,342        | 208,961    | 3,641                | 2,446                   | 3   | 5,949   | 119,204   | 84,175    | かずみがうら市 |
| 18,687    | 2,631                    | 7,834   | 4,322   | 11,837        | 5,404        | 122,553    | 2,142                | 1,439                   | 0   | 4,554   | 46,413    | 71,526    | 桜川市     |
| 56,638    | 39,927                   | 9,847   | 9,658   | 23,553        | 15,046       | 905,514    | 15,001               | 10,079                  | 65  | 14,068  | 544,983   | 346,172   | 神栖市     |
| 16,197    | 4,472                    | 9,432   | 3,860   | 7,204         | 6,172        | 109,197    | 1,960                | 1,317                   | -1  | 14,113  | 29,548    | 65,745    | 行方市     |
| 21,215    | 4,210                    | 10,245  | 5,928   | 8,443         | 5,981        | 153,912    | 2,808                | 1,887                   | 0   | 35,665  | 33,222    | 85,434    | 銚田市     |
| 20,738    | 11,104                   | 6,514   | 7,108   | 8,527         | 8,219        | 253,891    | 4,431                | 2,977                   | 6   | 2,180   | 143,427   | 108,450   | つくばみらい市 |
| 23,619    | 7,585                    | 19,223  | 5,282   | 12,503        | 7,340        | 240,079    | 4,246                | 2,853                   | 3   | 17,936  | 99,092    | 123,477   | 小美玉市    |
| 13,584    | 6,728                    | 7,418   | 7,371   | 16,032        | 3,906        | 137,254    | 2,439                | 1,639                   | 0   | 10,163  | 22,822    | 104,394   | 茨城町     |
| 8,721     | 47,440                   | 2,602   | 1,939   | 4,414         | 3,435        | 94,433     | 1,692                | 1,137                   | -3  | 983     | 9,520     | 83,938    | 大洗町     |
| 7,415     | 1,814                    | 5,102   | 1,772   | 3,443         | 3,390        | 43,050     | 764                  | 514                     | -1  | 1,858   | 12,566    | 28,628    | 城里町     |
| 18,695    | 193,935                  | 4,163   | 4,279   | 10,954        | 4,414        | 380,527    | 6,852                | 4,604                   | 7   | 782     | 24,154    | 355,672   | 東海村     |
| 7,801     | 782                      | 6,745   | 2,562   | 5,476         | 2,967        | 50,903     | 905                  | 608                     | -1  | 2,708   | 13,372    | 34,794    | 大子町     |
| 8,411     | 3,723                    | 2,256   | 2,286   | 4,027         | 14,657       | 68,091     | 1,172                | 788                     | -2  | 1,148   | 23,293    | 43,291    | 美浦村     |
| 19,796    | 8,729                    | 5,659   | 7,894   | 17,935        | 8,384        | 282,785    | 4,908                | 3,298                   | -2  | 1,828   | 178,486   | 102,736   | 阿見町     |
| 3,986     | 818                      | 2,113   | 528     | 2,595         | 1,318        | 23,805     | 423                  | 284                     | 0   | 2,155   | 8,024     | 13,611    | 河内町     |
| 10,767    | 4,472                    | 3,523   | 2,895   | 2,735         | 2,113        | 95,153     | 1,689                | 1,135                   | 0   | 8,013   | 45,547    | 42,219    | 八千代町    |
| 6,564     | 1,748                    | 1,877   | 940     | 1,348         | 720          | 101,797    | 1,731                | 1,163                   | 7   | 539     | 72,399    | 28,812    | 五霞町     |
| 13,353    | 3,768                    | 5,315   | 4,590   | 10,522        | 5,064        | 106,679    | 1,888                | 1,269                   | 0   | 3,234   | 39,116    | 64,449    | 境町      |
| 4,640     | 691                      | 2,412   | 1,381   | 2,575         | 826          | 23,927     | 422                  | 284                     | -1  | 645     | 4,575     | 18,697    | 利根町     |



2-1 経済活動別市町村内総生産(実質:連鎖方式、実数) 【令和元年度(2019)】 -平成27暦年連鎖価格-

|         | 市町村内<br>総生産<br><br>(1)+(2)-(3) | 農林水産業   |         |       | 鉱業    | 製造業   | 電気・ガス<br>・水道・廃棄物<br>処理業 | 建設業     | 卸売・<br>小売業 | 運輸・郵便業    | 宿泊・飲食<br>サービス業 | 情報通信業   | 金融・<br>保険業 |         |
|---------|--------------------------------|---------|---------|-------|-------|-------|-------------------------|---------|------------|-----------|----------------|---------|------------|---------|
|         |                                | 農業      | 林業      | 水産業   |       |       |                         |         |            |           |                |         |            |         |
| 茨城県     | 13,949,355                     | 245,343 | 231,328 | 4,017 | 9,471 | 8,848 | 4,780,194               | 470,560 | 652,083    | 1,014,648 | 628,288        | 232,471 | 300,611    | 324,813 |
| 県北地域    | 1,500,597                      | 18,597  | 12,735  | 2,171 | 3,572 | 1,031 | 588,766                 | 41,545  | 68,359     | 88,715    | 52,604         | 29,134  | 53,273     | 32,058  |
| 県央地域    | 3,378,295                      | 45,068  | 43,995  | 791   | 259   | 1,926 | 691,893                 | 155,282 | 172,731    | 347,491   | 147,446        | 65,440  | 129,751    | 114,381 |
| 鹿行地域    | 1,533,354                      | 64,105  | 58,602  | 101   | 5,161 | 807   | 674,888                 | 86,133  | 71,574     | 84,963    | 81,508         | 22,996  | 14,025     | 25,782  |
| 県南地域    | 4,627,544                      | 48,967  | 47,626  | 862   | 465   | 1,020 | 1,348,749               | 127,950 | 218,022    | 329,736   | 207,136        | 80,893  | 74,368     | 99,876  |
| 県西地域    | 2,906,337                      | 68,478  | 68,371  | 91    | 14    | 4,064 | 1,470,637               | 56,433  | 121,396    | 163,782   | 139,707        | 34,003  | 28,821     | 52,714  |
| 水戸市     | 1,287,067                      | 5,746   | 5,608   | 61    | 74    | 65    | 52,962                  | 32,218  | 70,605     | 199,064   | 52,854         | 32,918  | 105,902    | 86,307  |
| 日立市     | 867,149                        | 1,718   | 940     | 81    | 670   | 194   | 356,747                 | 21,400  | 34,362     | 50,997    | 35,351         | 17,320  | 52,160     | 19,296  |
| 土浦市     | 699,128                        | 4,388   | 4,313   | 30    | 43    | 247   | 181,283                 | 20,682  | 27,845     | 72,304    | 56,929         | 16,458  | 21,118     | 20,792  |
| 古河市     | 1,006,649                      | 6,255   | 6,253   | 0     | 2     | 65    | 656,523                 | 13,717  | 24,324     | 43,673    | 35,537         | 10,614  | 17,984     | 13,012  |
| 石岡市     | 278,705                        | 9,618   | 8,979   | 619   | 20    | 221   | 89,687                  | 9,082   | 11,576     | 24,420    | 13,606         | 5,262   | 667        | 8,368   |
| 結城市     | 212,036                        | 8,342   | 8,339   | -     | 2     | 23    | 89,189                  | 5,148   | 12,877     | 15,140    | 8,507          | 3,766   | 481        | 3,993   |
| 龍ヶ崎市    | 312,124                        | 2,135   | 2,124   | 10    | -     | -     | 147,844                 | 7,122   | 9,637      | 20,795    | 8,975          | 6,558   | 3,044      | 5,058   |
| 下妻市     | 188,775                        | 6,497   | 6,497   | 0     | -     | 15    | 67,102                  | 4,878   | 8,711      | 18,232    | 12,480         | 3,344   | 136        | 4,198   |
| 常総市     | 334,688                        | 5,122   | 5,098   | 20    | 5     | -     | 169,197                 | 7,716   | 12,780     | 18,183    | 20,163         | 3,099   | 119        | 5,804   |
| 常陸太田市   | 118,397                        | 3,062   | 2,552   | 487   | 21    | 388   | 15,313                  | 4,925   | 8,787      | 8,729     | 4,071          | 2,043   | 507        | 3,315   |
| 高萩市     | 120,112                        | 891     | 708     | 183   | -     | -     | 55,997                  | 3,225   | 4,507      | 6,301     | 3,017          | 1,635   | 103        | 2,452   |
| 北茨城市    | 187,871                        | 4,238   | 1,081   | 254   | 2,882 | 76    | 93,764                  | 6,620   | 10,459     | 9,402     | 5,242          | 3,874   | 316        | 3,170   |
| 笠間市     | 263,566                        | 5,254   | 4,853   | 396   | -     | 1,404 | 68,341                  | 9,941   | 18,945     | 17,987    | 18,301         | 5,744   | 110        | 5,543   |
| 取手市     | 344,224                        | 1,726   | 1,726   | -     | -     | 4     | 130,837                 | 12,474  | 18,713     | 24,018    | 11,991         | 5,143   | 1,162      | 8,062   |
| 牛久市     | 236,137                        | 1,928   | 1,885   | 41    | 2     | -     | 49,510                  | 15,961  | 13,796     | 21,944    | 8,353          | 5,697   | 7,395      | 5,957   |
| つくば市    | 1,444,277                      | 4,445   | 4,431   | 10    | 2     | 282   | 129,585                 | 30,404  | 75,785     | 95,504    | 39,184         | 26,044  | 31,851     | 35,797  |
| ひたちなか市  | 817,055                        | 2,962   | 2,923   | 0     | 35    | 129   | 433,914                 | 24,531  | 31,315     | 53,392    | 21,890         | 14,850  | 18,295     | 10,983  |
| 鹿嶋市     | 306,300                        | 2,017   | 1,944   | 0     | 72    | 141   | 112,394                 | 21,846  | 16,281     | 19,969    | 13,502         | 5,003   | 5,148      | 8,959   |
| 潮来市     | 82,397                         | 1,799   | 1,730   | 10    | 58    | 107   | 18,827                  | 2,992   | 5,024      | 8,518     | 6,091          | 2,483   | 9          | 2,651   |
| 守谷市     | 302,232                        | 794     | 794     | -     | -     | -     | 148,717                 | 7,651   | 12,641     | 20,155    | 10,039         | 6,178   | 1,788      | 6,378   |
| 常陸大宮市   | 156,677                        | 5,395   | 4,934   | 456   | 0     | 301   | 57,524                  | 4,066   | 7,692      | 10,264    | 3,721          | 2,391   | 76         | 3,147   |
| 那珂市     | 151,036                        | 1,687   | 1,667   | 20    | -     | 11    | 22,281                  | 7,444   | 9,429      | 13,675    | 8,730          | 2,778   | 513        | 3,807   |
| 筑西市     | 431,871                        | 9,992   | 9,982   | 10    | -     | 133   | 159,277                 | 11,153  | 21,402     | 30,854    | 21,440         | 5,884   | 8,774      | 15,070  |
| 坂東市     | 303,801                        | 12,413  | 12,410  | 0     | 2     | -     | 156,306                 | 5,267   | 18,654     | 13,007    | 15,724         | 3,001   | 87         | 3,564   |
| 稲敷市     | 161,598                        | 7,968   | 7,856   | 20    | 90    | 95    | 54,678                  | 3,633   | 9,197      | 10,461    | 8,777          | 2,031   | 33         | 2,655   |
| かすみがうら市 | 192,662                        | 8,246   | 7,916   | 81    | 248   | 34    | 91,303                  | 3,962   | 6,659      | 11,120    | 13,506         | 1,459   | 4,029      | 1,470   |
| 桜川市     | 121,425                        | 4,178   | 4,124   | 51    | 2     | 3,787 | 35,125                  | 3,236   | 6,346      | 8,075     | 5,101          | 1,755   | 172        | 2,156   |
| 神栖市     | 881,933                        | 13,352  | 8,652   | 10    | 4,565 | 346   | 497,637                 | 55,180  | 34,684     | 37,187    | 52,022         | 12,108  | 5,889      | 8,264   |
| 行方市     | 112,353                        | 14,139  | 13,721  | 30    | 375   | 186   | 25,241                  | 2,612   | 7,047      | 7,441     | 4,029          | 1,269   | 31         | 2,669   |
| 鉾田市     | 151,801                        | 32,702  | 32,556  | 51    | 91    | 27    | 24,805                  | 3,195   | 8,539      | 11,847    | 5,982          | 2,132   | 2,944      | 3,240   |
| つくばみらい市 | 258,518                        | 2,024   | 2,024   | -     | -     | -     | 134,228                 | 3,715   | 13,102     | 13,283    | 23,137         | 1,929   | 1,629      | 2,074   |
| 小美玉市    | 230,888                        | 13,908  | 13,770  | 101   | 35    | 34    | 79,751                  | 5,991   | 13,924     | 17,093    | 19,411         | 1,439   | -          | 2,726   |
| 茨城町     | 141,445                        | 9,797   | 9,694   | 41    | 60    | 34    | 16,624                  | 4,435   | 9,845      | 31,728    | 9,643          | 1,239   | -          | 1,039   |
| 大洗町     | 91,853                         | 1,016   | 955     | 0     | 56    | 34    | 5,478                   | 1,909   | 3,211      | 3,005     | 4,923          | 3,658   | 550        | 1,040   |
| 城里町     | 46,709                         | 3,682   | 3,509   | 172   | -     | 202   | 9,374                   | 1,852   | 4,015      | 2,053     | 904            | 272     | 9          | 688     |
| 東海村     | 348,166                        | 1,017   | 1,017   | -     | -     | -     | 5,338                   | 65,493  | 11,441     | 9,508     | 10,568         | 2,540   | 4,377      | 2,249   |
| 大子町     | 50,415                         | 3,228   | 2,518   | 710   | -     | 46    | 9,787                   | 1,310   | 2,553      | 3,027     | 1,201          | 1,871   | 111        | 678     |
| 美浦村     | 69,603                         | 1,174   | 1,128   | 10    | 37    | 65    | 21,073                  | 1,624   | 3,721      | 2,088     | 2,240          | 465     | 585        | 664     |
| 阿見町     | 281,657                        | 1,814   | 1,748   | 41    | 23    | 38    | 162,227                 | 6,721   | 12,457     | 11,729    | 9,251          | 3,355   | 1,032      | 2,208   |
| 河内町     | 22,684                         | 2,157   | 2,157   | -     | -     | 34    | 5,826                   | 635     | 1,361      | 810       | 627            | 84      | -          | 85      |
| 八千代町    | 100,620                        | 12,081  | 12,071  | -     | -     | -     | 41,450                  | 2,077   | 3,993      | 5,682     | 4,726          | 617     | 34         | 2,414   |
| 五霞町     | 97,535                         | 527     | 527     | -     | -     | -     | 65,107                  | 919     | 2,944      | 3,160     | 9,412          | 259     | -          | 288     |
| 境町      | 109,245                        | 3,070   | 3,070   | -     | -     | -     | 31,616                  | 2,321   | 9,364      | 7,772     | 6,616          | 1,664   | 1,022      | 2,216   |
| 利根町     | 24,373                         | 546     | 546     | -     | -     | -     | 2,840                   | 4,218   | 1,533      | 1,110     | 521            | 230     | 103        | 308     |

主要系列表

(単位:百万円)

| 不動産業      | 専門・科学技術<br>業務支援<br>サービス業 | 公務      | 教育      | 保健衛生<br>・社会事業 | その他の<br>サービス | 小計         | 輸入品に<br>課される<br>税・関税 | (控除)<br>総資本形成<br>に係る消費税 | 開差  | 第1次産業   | 第2次産業     | 第3次産業     |         |
|-----------|--------------------------|---------|---------|---------------|--------------|------------|----------------------|-------------------------|-----|---------|-----------|-----------|---------|
|           |                          |         |         |               |              | (1)        | (2)                  | (3)                     |     |         |           |           |         |
| 1,273,147 | 1,495,793                | 512,290 | 436,011 | 969,497       | 520,493      | 13,865,895 | 243,236              | 159,903                 | 127 | 245,343 | 5,440,579 | 8,182,578 | 茨城県     |
| 149,757   | 70,132                   | 66,153  | 50,465  | 118,897       | 61,632       | 1,491,665  | 26,097               | 17,156                  | -9  | 18,597  | 658,200   | 814,143   | 県北地域    |
| 301,227   | 492,742                  | 165,233 | 110,218 | 274,057       | 140,284      | 3,358,097  | 58,882               | 38,709                  | 25  | 45,068  | 866,794   | 2,446,724 | 県央地域    |
| 138,383   | 69,070                   | 42,583  | 33,769  | 66,814        | 43,816       | 1,524,268  | 26,314               | 17,299                  | 71  | 64,105  | 747,506   | 714,256   | 鹿行地域    |
| 416,436   | 771,601                  | 149,022 | 172,756 | 358,728       | 195,065      | 4,599,718  | 81,291               | 53,441                  | -24 | 48,967  | 1,567,270 | 2,982,706 | 県南地域    |
| 267,349   | 92,243                   | 89,298  | 68,804  | 151,002       | 79,696       | 2,888,918  | 50,652               | 33,299                  | 66  | 68,478  | 1,596,370 | 1,223,988 | 県西地域    |
| 112,688   | 170,864                  | 93,920  | 58,462  | 137,642       | 66,590       | 1,279,327  | 22,623               | 14,872                  | -11 | 5,746   | 123,621   | 1,149,943 | 水戸市     |
| 72,814    | 58,391                   | 19,266  | 28,766  | 61,832        | 31,042       | 861,998    | 15,051               | 9,895                   | -6  | 1,718   | 391,224   | 468,495   | 日立市     |
| 60,031    | 65,666                   | 32,796  | 23,131  | 62,220        | 28,871       | 694,914    | 12,287               | 8,077                   | 4   | 4,388   | 209,455   | 481,220   | 土浦市     |
| 61,541    | 24,507                   | 18,447  | 16,970  | 37,153        | 20,803       | 1,000,660  | 17,419               | 11,451                  | 21  | 6,255   | 680,989   | 313,835   | 古河市     |
| 32,287    | 12,127                   | 11,963  | 9,391   | 25,636        | 13,289       | 277,024    | 4,913                | 3,230                   | -2  | 9,618   | 101,413   | 166,084   | 石岡市     |
| 21,750    | 8,268                    | 5,810   | 6,677   | 15,073        | 6,035        | 210,758    | 3,721                | 2,446                   | 3   | 8,342   | 102,220   | 100,686   | 結城市     |
| 27,100    | 17,944                   | 9,840   | 10,618  | 20,985        | 13,498       | 310,263    | 5,425                | 3,566                   | 2   | 2,135   | 157,141   | 151,581   | 龍ヶ崎市    |
| 23,864    | 5,058                    | 7,961   | 5,813   | 10,983        | 7,890        | 187,637    | 3,317                | 2,180                   | 1   | 6,497   | 75,847    | 104,790   | 下妻市     |
| 33,574    | 13,155                   | 11,142  | 7,345   | 16,077        | 8,662        | 332,668    | 5,869                | 3,858                   | 9   | 5,122   | 182,003   | 145,002   | 常総市     |
| 19,903    | 2,427                    | 14,528  | 6,130   | 14,920        | 8,600        | 117,685    | 2,083                | 1,369                   | -1  | 3,062   | 24,525    | 90,079    | 常陸太田市   |
| 11,541    | 3,094                    | 6,696   | 3,065   | 12,097        | 4,728        | 119,404    | 2,065                | 1,358                   | 1   | 891     | 60,569    | 57,945    | 高萩市     |
| 18,082    | 3,601                    | 6,170   | 5,651   | 10,921        | 4,958        | 186,750    | 3,280                | 2,157                   | -3  | 4,238   | 104,344   | 77,962    | 北茨城市    |
| 32,010    | 10,710                   | 11,673  | 9,842   | 28,531        | 17,553       | 261,981    | 4,632                | 3,045                   | -2  | 5,254   | 88,832    | 167,909   | 笠間市     |
| 36,924    | 16,783                   | 11,259  | 12,414  | 34,982        | 15,375       | 342,150    | 6,054                | 3,980                   | 0   | 1,726   | 149,602   | 190,667   | 取手市     |
| 28,799    | 17,125                   | 9,833   | 9,211   | 26,999        | 12,757       | 234,736    | 4,090                | 2,689                   | 0   | 1,928   | 63,253    | 169,570   | 牛久市     |
| 106,714   | 595,087                  | 33,743  | 72,594  | 109,367       | 49,448       | 1,435,522  | 25,686               | 16,886                  | -45 | 4,445   | 205,414   | 1,225,277 | つくば市    |
| 64,128    | 38,695                   | 13,634  | 17,066  | 41,145        | 26,266       | 812,362    | 13,608               | 8,946                   | 31  | 2,962   | 465,164   | 344,610   | ひたちなか市  |
| 32,515    | 15,520                   | 7,972   | 10,882  | 22,042        | 11,828       | 304,398    | 5,606                | 3,685                   | -19 | 2,017   | 128,448   | 175,935   | 鹿嶋市     |
| 10,483    | 4,379                    | 5,093   | 4,170   | 4,711         | 4,571        | 81,901     | 1,443                | 949                     | 1   | 1,799   | 24,042    | 56,168    | 潮来市     |
| 24,681    | 12,728                   | 4,738   | 7,023   | 23,705        | 13,156       | 300,410    | 5,322                | 3,498                   | -2  | 794     | 161,384   | 138,184   | 守谷市     |
| 19,492    | 1,941                    | 12,751  | 4,422   | 13,529        | 9,477        | 155,741    | 2,726                | 1,792                   | 2   | 5,395   | 65,508    | 85,260    | 常陸大宮市   |
| 19,416    | 21,372                   | 7,963   | 5,662   | 18,113        | 7,222        | 150,132    | 2,651                | 1,743                   | -4  | 1,687   | 31,736    | 116,691   | 那珂市     |
| 47,918    | 16,428                   | 19,233  | 13,664  | 32,653        | 14,294       | 429,280    | 7,529                | 4,950                   | 11  | 9,992   | 180,825   | 237,658   | 筑西市     |
| 27,891    | 11,513                   | 8,364   | 5,527   | 11,920        | 8,981        | 301,976    | 5,308                | 3,489                   | 7   | 12,413  | 175,100   | 114,868   | 坂東市     |
| 21,213    | 4,795                    | 9,122   | 4,528   | 11,222        | 10,005       | 160,623    | 2,837                | 1,865                   | 3   | 7,968   | 64,112    | 88,478    | 稲敷市     |
| 19,168    | 5,448                    | 6,985   | 4,016   | 7,451         | 6,289        | 191,509    | 3,353                | 2,204                   | 5   | 8,246   | 97,963    | 84,866    | かずみがうら市 |
| 18,853    | 2,666                    | 7,799   | 4,302   | 11,885        | 5,365        | 120,700    | 2,112                | 1,388                   | 2   | 4,178   | 45,123    | 71,360    | 桜川市     |
| 57,430    | 40,363                   | 9,901   | 9,785   | 24,061        | 15,218       | 876,869    | 14,532               | 9,553                   | 86  | 13,352  | 532,847   | 331,040   | 神栖市     |
| 16,446    | 4,526                    | 9,387   | 3,802   | 7,190         | 5,944        | 111,668    | 2,000                | 1,315                   | 0   | 14,139  | 32,487    | 65,333    | 行方市     |
| 21,509    | 4,282                    | 10,230  | 5,130   | 8,809         | 6,254        | 150,864    | 2,733                | 1,796                   | 1   | 32,702  | 33,310    | 85,577    | 銚田市     |
| 21,171    | 10,349                   | 6,483   | 7,535   | 8,652         | 7,954        | 256,971    | 4,487                | 2,950                   | 10  | 2,024   | 147,356   | 107,861   | つくばみらい市 |
| 23,983    | 7,933                    | 18,917  | 5,068   | 12,787        | 7,456        | 229,484    | 4,084                | 2,685                   | 5   | 13,908  | 93,583    | 122,801   | 小美玉市    |
| 13,960    | 8,221                    | 7,346   | 6,048   | 16,667        | 4,032        | 140,585    | 2,508                | 1,649                   | 0   | 9,797   | 26,636    | 104,442   | 茨城町     |
| 8,475     | 45,643                   | 2,595   | 1,892   | 4,483         | 3,349        | 91,292     | 1,646                | 1,082                   | -3  | 1,016   | 8,724     | 81,531    | 大洗町     |
| 7,569     | 1,926                    | 5,048   | 1,739   | 3,531         | 3,337        | 46,426     | 829                  | 545                     | 0   | 3,682   | 13,583    | 28,927    | 城里町     |
| 19,002    | 187,349                  | 4,138   | 4,439   | 11,155        | 4,478        | 346,002    | 6,300                | 4,142                   | 6   | 1,017   | 16,353    | 328,879   | 東海村     |
| 7,926     | 679                      | 6,742   | 2,431   | 5,598         | 2,827        | 50,110     | 890                  | 585                     | -1  | 3,228   | 12,375    | 34,393    | 大子町     |
| 8,457     | 3,818                    | 2,218   | 2,361   | 4,066         | 14,294       | 69,197     | 1,185                | 779                     | -1  | 1,174   | 24,858    | 42,884    | 美浦村     |
| 21,138    | 8,109                    | 5,592   | 7,932   | 18,633        | 8,059        | 280,001    | 4,827                | 3,173                   | 3   | 1,814   | 174,671   | 103,702   | 阿見町     |
| 4,045     | 801                      | 2,077   | 507     | 2,193         | 1,260        | 22,547     | 400                  | 263                     | 0   | 2,157   | 7,230     | 13,125    | 河内町     |
| 11,218    | 4,554                    | 3,524   | 2,881   | 2,863         | 2,068        | 100,011    | 1,773                | 1,166                   | 1   | 12,081  | 45,347    | 42,657    | 八千代町    |
| 7,394     | 2,221                    | 1,760   | 1,012   | 1,317         | 772          | 96,957     | 1,664                | 1,094                   | 8   | 527     | 67,818    | 28,498    | 五霞町     |
| 13,350    | 3,873                    | 5,259   | 4,613   | 11,078        | 4,824        | 108,579    | 1,941                | 1,276                   | 1   | 3,070   | 41,069    | 64,611    | 境町      |
| 4,710     | 809                      | 2,372   | 1,494   | 2,609         | 810          | 24,227     | 427                  | 281                     | 0   | 546     | 4,379     | 19,307    | 利根町     |

2-1 経済活動別市町村内総生産(実質:連鎖方式、実数) 【令和2年度(2020)】 -平成27暦年連鎖価格-

|         | 市町村内<br>総生産<br><br>(1)+(2)-(3) | 農林水産業   |         |       | 鉱業    | 製造業   | 電気・ガス<br>・水道・廃棄物<br>処理業 | 建設業     | 卸売・<br>小売業 | 運輸・郵便業  | 宿泊・飲食<br>サービス業 | 情報通信業   | 金融・<br>保険業 |         |
|---------|--------------------------------|---------|---------|-------|-------|-------|-------------------------|---------|------------|---------|----------------|---------|------------|---------|
|         |                                | 農業      | 林業      | 水産業   |       |       |                         |         |            |         |                |         |            |         |
| 茨城県     | 13,508,056                     | 240,872 | 228,368 | 4,012 | 8,165 | 8,422 | 4,646,900               | 459,859 | 672,464    | 922,044 | 524,266        | 146,540 | 305,943    | 339,855 |
| 県北地域    | 1,542,925                      | 16,957  | 11,605  | 2,175 | 3,095 | 1,030 | 665,323                 | 43,705  | 75,000     | 80,313  | 42,629         | 17,148  | 53,861     | 32,633  |
| 県央地域    | 3,232,834                      | 44,137  | 43,163  | 737   | 221   | 1,829 | 623,856                 | 153,924 | 186,438    | 313,853 | 120,068        | 40,586  | 130,830    | 120,190 |
| 鹿行地域    | 1,432,147                      | 64,421  | 59,752  | 100   | 4,452 | 784   | 617,839                 | 75,735  | 68,227     | 77,070  | 67,499         | 13,547  | 15,370     | 27,075  |
| 県南地域    | 4,450,220                      | 47,789  | 46,472  | 925   | 388   | 966   | 1,269,220               | 128,215 | 223,635    | 301,746 | 172,661        | 52,935  | 77,660     | 105,189 |
| 県西地域    | 2,846,438                      | 67,463  | 67,378  | 75    | 9     | 3,813 | 1,462,098               | 55,789  | 119,165    | 149,083 | 121,510        | 22,318  | 27,788     | 54,768  |
| 水戸市     | 1,256,255                      | 5,412   | 5,300   | 50    | 60    | 59    | 53,069                  | 30,332  | 77,209     | 179,535 | 42,266         | 20,451  | 108,991    | 91,407  |
| 日立市     | 891,304                        | 1,528   | 850     | 75    | 581   | 186   | 397,747                 | 23,165  | 38,813     | 45,999  | 28,846         | 10,456  | 52,886     | 19,909  |
| 土浦市     | 644,950                        | 4,289   | 4,226   | 25    | 37    | 234   | 145,237                 | 21,470  | 30,331     | 66,224  | 46,325         | 10,872  | 20,908     | 21,270  |
| 古河市     | 1,004,834                      | 6,284   | 6,283   | 0     | 2     | 59    | 662,857                 | 13,269  | 26,173     | 39,906  | 31,615         | 6,996   | 20,371     | 13,434  |
| 石岡市     | 277,167                        | 9,633   | 8,941   | 675   | 17    | 230   | 92,044                  | 9,153   | 15,611     | 22,633  | 11,091         | 3,562   | 592        | 8,747   |
| 結城市     | 202,386                        | 8,266   | 8,264   | -     | 2     | 22    | 86,263                  | 5,313   | 10,218     | 13,657  | 7,297          | 2,624   | 471        | 4,039   |
| 龍ヶ崎市    | 269,259                        | 1,985   | 1,972   | 12    | -     | -     | 108,701                 | 7,267   | 9,485      | 19,451  | 7,089          | 4,394   | 4,705      | 5,158   |
| 下妻市     | 182,648                        | 6,445   | 6,444   | 0     | -     | 15    | 65,566                  | 4,679   | 9,565      | 16,643  | 10,819         | 2,149   | 136        | 4,261   |
| 常総市     | 319,458                        | 4,952   | 4,925   | 25    | 3     | -     | 154,296                 | 7,582   | 19,096     | 16,663  | 17,574         | 1,995   | 113        | 6,082   |
| 常陸太田市   | 114,499                        | 2,776   | 2,272   | 487   | 14    | 420   | 15,398                  | 4,890   | 9,385      | 8,017   | 2,956          | 1,251   | 442        | 3,306   |
| 高萩市     | 114,530                        | 836     | 648     | 187   | -     | -     | 53,405                  | 3,431   | 4,073      | 5,605   | 2,460          | 1,037   | 92         | 2,263   |
| 北茨城市    | 191,063                        | 3,735   | 961     | 262   | 2,500 | 63    | 102,357                 | 6,947   | 9,852      | 8,740   | 4,229          | 1,994   | 281        | 3,202   |
| 笠間市     | 252,660                        | 5,210   | 4,843   | 362   | -     | 1,308 | 63,258                  | 10,260  | 20,384     | 16,608  | 15,344         | 3,624   | 75         | 5,797   |
| 取手市     | 339,651                        | 1,613   | 1,613   | -     | -     | 4     | 138,734                 | 12,801  | 13,499     | 21,889  | 9,583          | 3,452   | 1,001      | 8,006   |
| 牛久市     | 248,019                        | 1,948   | 1,909   | 37    | 2     | -     | 72,295                  | 15,061  | 10,783     | 20,228  | 6,772          | 3,726   | 9,069      | 6,242   |
| つくば市    | 1,424,879                      | 4,352   | 4,336   | 12    | 2     | 260   | 150,126                 | 30,095  | 69,201     | 86,773  | 32,261         | 16,186  | 30,982     | 39,175  |
| ひたちなか市  | 737,330                        | 2,957   | 2,924   | 0     | 30    | 126   | 372,646                 | 24,333  | 30,947     | 48,502  | 18,255         | 9,428   | 17,273     | 11,270  |
| 鹿嶋市     | 256,513                        | 2,045   | 1,984   | 0     | 63    | 145   | 71,088                  | 20,549  | 15,494     | 18,122  | 12,483         | 3,234   | 5,610      | 9,647   |
| 潮来市     | 77,886                         | 1,666   | 1,602   | 12    | 51    | 93    | 17,616                  | 2,812   | 5,173      | 7,782   | 4,942          | 1,391   | 8          | 2,736   |
| 守谷市     | 289,024                        | 749     | 749     | -     | -     | -     | 133,726                 | 7,434   | 19,992     | 18,313  | 7,623          | 4,196   | 2,533      | 6,857   |
| 常陸大宮市   | 183,420                        | 4,921   | 4,479   | 437   | 0     | 297   | 89,033                  | 4,068   | 8,771      | 9,241   | 3,092          | 1,491   | 68         | 3,251   |
| 那珂市     | 147,336                        | 1,684   | 1,659   | 25    | -     | 4     | 22,829                  | 7,479   | 9,578      | 12,601  | 7,435          | 1,910   | 493        | 3,912   |
| 筑西市     | 426,294                        | 9,517   | 9,505   | 12    | -     | 130   | 167,648                 | 10,733  | 19,924     | 28,030  | 18,387         | 3,728   | 5,149      | 16,026  |
| 坂東市     | 300,633                        | 12,698  | 12,696  | 0     | 2     | -     | 159,789                 | 5,497   | 13,700     | 11,554  | 13,786         | 1,996   | 86         | 3,800   |
| 稲敷市     | 164,104                        | 7,643   | 7,546   | 25    | 73    | 78    | 57,688                  | 3,808   | 11,835     | 9,777   | 7,589          | 1,330   | 22         | 2,815   |
| かすみがうら市 | 158,941                        | 8,111   | 7,823   | 87    | 205   | 26    | 58,550                  | 4,017   | 8,118      | 9,598   | 11,976         | 981     | 4,812      | 1,490   |
| 桜川市     | 117,760                        | 3,931   | 3,891   | 37    | 2     | 3,553 | 33,940                  | 3,110   | 7,140      | 7,263   | 4,497          | 1,168   | 191        | 2,150   |
| 神栖市     | 848,512                        | 13,338  | 9,340   | 12    | 3,960 | 346   | 501,672                 | 46,491  | 28,844     | 33,471  | 41,455         | 6,790   | 6,777      | 8,858   |
| 行方市     | 102,961                        | 14,401  | 14,073  | 25    | 303   | 171   | 18,559                  | 2,652   | 6,521      | 6,776   | 3,458          | 810     | 14         | 2,697   |
| 鉾田市     | 150,206                        | 32,879  | 32,754  | 50    | 74    | 30    | 21,454                  | 3,235   | 12,195     | 10,916  | 5,282          | 1,322   | 2,952      | 3,136   |
| つくばみらい市 | 239,684                        | 1,908   | 1,909   | -     | -     | -     | 121,796                 | 3,752   | 11,659     | 12,260  | 21,331         | 1,351   | 1,833      | 2,201   |
| 小美玉市    | 216,466                        | 13,643  | 13,512  | 100   | 30    | 33    | 74,015                  | 6,225   | 12,827     | 15,591  | 13,838         | 916     | -          | 2,638   |
| 茨城町     | 132,898                        | 9,515   | 9,423   | 37    | 53    | 30    | 17,732                  | 4,621   | 6,779      | 27,627  | 7,750          | 759     | -          | 1,040   |
| 大洗町     | 86,363                         | 1,053   | 1,001   | 0     | 48    | 30    | 4,357                   | 1,910   | 3,246      | 2,689   | 4,442          | 1,755   | 487        | 1,010   |
| 城里町     | 49,454                         | 3,617   | 3,453   | 162   | -     | 223   | 9,560                   | 2,833   | 6,223      | 1,855   | 731            | 176     | 8          | 665     |
| 東海村     | 350,765                        | 1,046   | 1,046   | -     | -     | -     | 6,590                   | 64,517  | 19,245     | 8,835   | 9,828          | 1,566   | 3,719      | 2,450   |
| 大子町     | 48,169                         | 3,120   | 2,395   | 725   | -     | 45    | 8,046                   | 1,207   | 4,107      | 2,715   | 1,045          | 918     | 95         | 700     |
| 美浦村     | 74,192                         | 1,164   | 1,120   | 12    | 32    | 59    | 31,627                  | 1,763   | 2,196      | 1,965   | 1,805          | 339     | 508        | 635     |
| 阿見町     | 274,208                        | 1,811   | 1,752   | 37    | 20    | 41    | 153,790                 | 6,743   | 17,550     | 10,952  | 8,197          | 2,327   | 884        | 2,207   |
| 河内町     | 22,415                         | 2,067   | 2,067   | -     | -     | 33    | 6,118                   | 697     | 1,664      | 703     | 549            | 54      | -          | 84      |
| 八千代町    | 91,731                         | 11,800  | 11,800  | -     | -     | -     | 33,308                  | 2,160   | 4,391      | 5,351   | 4,110          | 383     | 30         | 2,486   |
| 五霞町     | 97,710                         | 505     | 505     | -     | -     | -     | 67,567                  | 940     | 2,236      | 2,693   | 7,989          | 184     | -          | 294     |
| 境町      | 103,703                        | 3,064   | 3,064   | -     | -     | -     | 31,380                  | 2,505   | 6,721      | 7,314   | 5,434          | 1,096   | 1,234      | 2,196   |
| 利根町     | 23,533                         | 511     | 511     | -     | -     | -     | 2,120                   | 4,077   | 1,710      | 974     | 470            | 165     | 99         | 302     |

主要系列表

(単位:百万円)

| 不動産業      | 専門・科学技術<br>業務支援<br>サービス業 | 公務      | 教育      | 保健衛生<br>・社会事業 | その他の<br>サービス | 小計         | 輸入品に<br>課される<br>税・関税 | (控除)<br>総資本形成<br>に係る消費税 | 開差    | 第1次産業   | 第2次産業     | 第3次産業     |         |
|-----------|--------------------------|---------|---------|---------------|--------------|------------|----------------------|-------------------------|-------|---------|-----------|-----------|---------|
|           |                          |         |         |               |              | (1)        | (2)                  | (3)                     |       |         |           |           |         |
| 1,277,034 | 1,492,312                | 514,709 | 436,874 | 964,298       | 458,159      | 13,400,553 | 242,422              | 136,841                 | 1,922 | 240,872 | 5,329,902 | 7,834,810 | 茨城県     |
| 150,484   | 68,200                   | 65,877  | 49,692  | 117,512       | 53,870       | 1,530,725  | 27,533               | 15,541                  | 209   | 16,957  | 741,252   | 774,261   | 県北地域    |
| 300,838   | 492,400                  | 168,078 | 109,552 | 273,408       | 123,682      | 3,207,152  | 57,905               | 32,686                  | 462   | 44,137  | 815,096   | 2,347,567 | 県央地域    |
| 139,187   | 69,197                   | 42,655  | 33,227  | 66,826        | 39,556       | 1,420,657  | 25,759               | 14,540                  | 272   | 64,421  | 687,356   | 669,260   | 鹿行地域    |
| 417,811   | 768,019                  | 149,259 | 175,633 | 355,874       | 170,824      | 4,414,782  | 80,154               | 45,245                  | 529   | 47,789  | 1,494,344 | 2,871,547 | 県南地域    |
| 268,727   | 94,491                   | 88,840  | 68,770  | 150,678       | 70,226       | 2,823,750  | 51,071               | 28,828                  | 446   | 67,463  | 1,585,264 | 1,171,411 | 県西地域    |
| 112,294   | 174,445                  | 97,347  | 58,601  | 137,120       | 58,742       | 1,246,291  | 22,532               | 12,719                  | 151   | 5,412   | 130,488   | 1,110,306 | 水戸市     |
| 73,353    | 56,791                   | 19,211  | 28,432  | 61,110        | 27,707       | 884,268    | 15,871               | 8,959                   | 124   | 1,528   | 436,692   | 446,902   | 日立市     |
| 60,324    | 67,589                   | 32,841  | 23,337  | 63,190        | 25,172       | 639,794    | 11,652               | 6,577                   | 82    | 4,289   | 176,262   | 459,004   | 土浦市     |
| 62,207    | 24,018                   | 18,195  | 16,835  | 37,721        | 18,378       | 996,886    | 17,853               | 10,077                  | 172   | 6,284   | 689,261   | 302,020   | 古河市     |
| 32,364    | 12,224                   | 12,020  | 9,327   | 24,445        | 11,596       | 274,946    | 5,033                | 2,841                   | 29    | 9,633   | 107,957   | 157,500   | 石岡市     |
| 21,631    | 8,846                    | 5,747   | 6,637   | 14,722        | 5,510        | 200,767    | 3,653                | 2,062                   | 27    | 8,266   | 96,516    | 96,407    | 結城市     |
| 27,067    | 19,133                   | 9,918   | 10,561  | 20,955        | 11,508       | 267,133    | 4,789                | 2,703                   | 41    | 1,985   | 118,097   | 146,911   | 龍ヶ崎市    |
| 24,067    | 5,003                    | 7,834   | 5,717   | 10,909        | 7,056        | 181,188    | 3,299                | 1,862                   | 23    | 6,445   | 75,207    | 99,059    | 下妻市     |
| 33,515    | 12,804                   | 11,101  | 7,404   | 15,650        | 7,458        | 316,891    | 5,787                | 3,266                   | 46    | 4,952   | 173,711   | 137,710   | 常総市     |
| 20,082    | 2,405                    | 14,446  | 6,045   | 14,496        | 7,368        | 113,589    | 2,060                | 1,163                   | 13    | 2,776   | 25,259    | 85,553    | 常陸太田市   |
| 11,399    | 2,971                    | 6,703   | 2,989   | 12,334        | 4,090        | 113,636    | 2,007                | 1,133                   | 20    | 836     | 57,513    | 55,283    | 高萩市     |
| 18,114    | 3,582                    | 6,113   | 5,370   | 10,995        | 4,281        | 189,536    | 3,459                | 1,953                   | 20    | 3,735   | 112,237   | 73,610    | 北茨城市    |
| 32,123    | 10,670                   | 11,525  | 9,892   | 29,166        | 15,477       | 250,646    | 4,557                | 2,572                   | 29    | 5,210   | 85,215    | 160,222   | 笠間市     |
| 36,803    | 17,599                   | 11,139  | 12,316  | 35,118        | 13,587       | 336,942    | 6,127                | 3,458                   | 41    | 1,613   | 152,063   | 183,149   | 取手市     |
| 28,917    | 18,266                   | 9,921   | 9,052   | 25,655        | 11,118       | 246,069    | 4,392                | 2,479                   | 38    | 1,948   | 82,003    | 163,238   | 牛久市     |
| 107,065   | 587,522                  | 33,950  | 75,075  | 108,420       | 44,561       | 1,413,484  | 25,926               | 14,635                  | 104   | 4,352   | 218,494   | 1,190,689 | つくば市    |
| 63,720    | 36,607                   | 13,638  | 17,294  | 41,150        | 22,739       | 731,682    | 12,525               | 7,070                   | 192   | 2,957   | 404,141   | 323,352   | ひたちなか市  |
| 32,641    | 15,565                   | 7,788   | 10,745  | 22,188        | 10,661       | 254,378    | 4,933                | 2,784                   | -13   | 2,045   | 86,224    | 169,709   | 鹿嶋市     |
| 10,628    | 4,432                    | 5,078   | 4,095   | 4,850         | 4,078        | 77,263     | 1,407                | 794                     | 11    | 1,666   | 22,995    | 52,720    | 潮来市     |
| 24,687    | 12,881                   | 4,725   | 7,275   | 23,719        | 11,969       | 286,717    | 5,221                | 2,947                   | 33    | 749     | 154,038   | 131,884   | 守谷市     |
| 19,491    | 1,888                    | 12,627  | 4,481   | 13,002        | 8,038        | 181,968    | 3,267                | 1,844                   | 28    | 4,921   | 97,858    | 80,596    | 常陸大宮市   |
| 19,496    | 21,141                   | 7,952   | 5,736   | 17,611        | 6,462        | 146,169    | 2,644                | 1,492                   | 15    | 1,684   | 32,420    | 112,103   | 那珂市     |
| 48,075    | 16,335                   | 19,372  | 13,896  | 32,642        | 12,488       | 422,890    | 7,663                | 4,326                   | 67    | 9,517   | 187,589   | 225,123   | 筑西市     |
| 28,450    | 13,652                   | 8,262   | 5,498   | 12,064        | 8,048        | 298,245    | 5,373                | 3,033                   | 48    | 12,698  | 173,329   | 112,593   | 坂東市     |
| 21,316    | 5,249                    | 9,095   | 4,730   | 11,143        | 8,575        | 162,785    | 2,979                | 1,681                   | 22    | 7,643   | 69,857    | 85,349    | 稲敷市     |
| 19,416    | 5,571                    | 6,948   | 4,115   | 7,665         | 5,536        | 157,667    | 2,868                | 1,619                   | 25    | 8,111   | 66,890    | 81,886    | かずみがうら市 |
| 18,896    | 2,657                    | 7,826   | 4,303   | 11,625        | 4,732        | 116,823    | 2,109                | 1,191                   | 18    | 3,931   | 44,570    | 68,324    | 桜川市     |
| 57,789    | 40,342                   | 10,010  | 9,498   | 23,756        | 14,025       | 841,816    | 14,764               | 8,334                   | 266   | 13,338  | 529,985   | 301,297   | 神栖市     |
| 16,464    | 4,524                    | 9,412   | 3,767   | 7,009         | 5,034        | 102,132    | 1,881                | 1,062                   | 10    | 14,401  | 25,311    | 62,528    | 行方市     |
| 21,666    | 4,333                    | 10,367  | 5,122   | 9,024         | 5,757        | 148,985    | 2,775                | 1,566                   | 13    | 32,879  | 33,741    | 83,018    | 銚田市     |
| 21,546    | 8,980                    | 6,532   | 7,575   | 8,595         | 6,784        | 237,782    | 4,268                | 2,409                   | 44    | 1,908   | 133,465   | 102,539   | つくばみらい市 |
| 24,309    | 8,432                    | 18,494  | 5,315   | 12,738        | 6,765        | 214,714    | 3,964                | 2,237                   | 26    | 13,643  | 86,754    | 115,005   | 小美玉市    |
| 14,015    | 9,718                    | 7,337   | 4,674   | 16,638        | 3,775        | 131,824    | 2,438                | 1,376                   | 13    | 9,515   | 24,561    | 97,989    | 茨城町     |
| 8,278     | 44,785                   | 2,589   | 1,832   | 4,422         | 2,799        | 85,666     | 1,591                | 898                     | 4     | 1,053   | 7,659     | 76,914    | 大洗町     |
| 7,676     | 2,006                    | 5,109   | 1,748   | 3,543         | 2,839        | 49,056     | 902                  | 509                     | 5     | 3,617   | 15,994    | 29,162    | 城里町     |
| 18,940    | 184,554                  | 4,087   | 4,460   | 11,018        | 4,084        | 347,813    | 6,753                | 3,812                   | 11    | 1,046   | 25,128    | 321,514   | 東海村     |
| 8,047     | 563                      | 6,777   | 2,376   | 5,574         | 2,385        | 47,786     | 869                  | 490                     | 5     | 3,120   | 12,250    | 32,302    | 大子町     |
| 8,304     | 3,861                    | 2,242   | 2,175   | 3,988         | 11,772       | 73,619     | 1,287                | 727                     | 13    | 1,164   | 33,443    | 39,332    | 美浦村     |
| 21,232    | 7,391                    | 5,527   | 8,081   | 18,588        | 6,824        | 272,073    | 4,785                | 2,701                   | 51    | 1,811   | 171,798   | 98,742    | 阿見町     |
| 4,025     | 798                      | 2,027   | 495     | 1,776         | 1,103        | 22,235     | 406                  | 229                     | 3     | 2,067   | 7,834     | 12,306    | 河内町     |
| 11,291    | 4,566                    | 3,542   | 2,813   | 2,939         | 1,811        | 90,992     | 1,671                | 943                     | 11    | 11,800  | 37,685    | 41,432    | 八千代町    |
| 7,355     | 2,692                    | 1,674   | 1,071   | 1,274         | 779          | 96,923     | 1,755                | 991                     | 23    | 505     | 69,494    | 26,900    | 五霞町     |
| 13,245    | 3,918                    | 5,289   | 4,596   | 11,131        | 3,966        | 102,863    | 1,907                | 1,077                   | 10    | 3,064   | 38,142    | 61,815    | 境町      |
| 4,750     | 937                      | 2,375   | 1,517   | 2,609         | 719          | 23,347     | 421                  | 238                     | 3     | 511     | 3,849     | 18,998    | 利根町     |

2-1 経済活動別市町村内総生産(実質:連鎖方式、実数) 【令和3年度(2021)】 -平成27暦年連鎖価格-

|         | 市町村内<br>総生産<br><br>(1)+(2)-(3) | 農林水産業   |         |       | 鉱業    | 製造業   | 電気・ガス<br>・水道・廃棄物<br>処理業 | 建設業     | 卸売・<br>小売業 | 運輸・郵便業  | 宿泊・飲食<br>サービス業 | 情報通信業   | 金融・<br>保険業 |         |
|---------|--------------------------------|---------|---------|-------|-------|-------|-------------------------|---------|------------|---------|----------------|---------|------------|---------|
|         |                                | 農業      | 林業      | 水産業   |       |       |                         |         |            |         |                |         |            |         |
| 茨城県     | 14,397,914                     | 244,042 | 230,556 | 3,495 | 9,316 | 6,968 | 5,394,359               | 428,282 | 747,154    | 951,670 | 525,195        | 146,067 | 311,689    | 375,861 |
| 県北地域    | 1,659,417                      | 17,524  | 11,874  | 1,873 | 3,571 | 895   | 765,983                 | 41,859  | 83,633     | 82,506  | 41,358         | 16,879  | 61,247     | 35,282  |
| 県央地域    | 3,375,768                      | 45,849  | 44,983  | 607   | 241   | 1,513 | 764,860                 | 138,607 | 182,454    | 325,797 | 115,347        | 40,581  | 129,841    | 132,714 |
| 鹿行地域    | 1,724,652                      | 67,184  | 61,745  | 79    | 5,088 | 668   | 904,067                 | 70,565  | 75,758     | 79,420  | 72,983         | 13,467  | 13,922     | 30,172  |
| 県南地域    | 4,657,737                      | 47,421  | 46,133  | 870   | 407   | 785   | 1,392,733               | 123,221 | 264,946    | 310,552 | 173,238        | 52,785  | 82,193     | 117,130 |
| 県西地域    | 2,976,424                      | 65,897  | 65,822  | 66    | 9     | 3,106 | 1,564,537               | 52,328  | 140,362    | 153,424 | 122,248        | 22,350  | 23,075     | 60,563  |
| 水戸市     | 1,292,869                      | 5,388   | 5,284   | 40    | 62    | 44    | 68,496                  | 27,650  | 78,348     | 187,134 | 40,240         | 20,352  | 106,192    | 101,477 |
| 日立市     | 1,016,045                      | 1,729   | 963     | 66    | 671   | 158   | 513,059                 | 23,713  | 40,405     | 47,441  | 28,020         | 10,192  | 60,179     | 21,680  |
| 土浦市     | 694,500                        | 4,286   | 4,218   | 26    | 40    | 186   | 190,862                 | 20,254  | 27,835     | 68,606  | 44,275         | 10,947  | 21,300     | 22,801  |
| 古河市     | 1,047,175                      | 5,895   | 5,893   | 0     | 1     | 50    | 693,162                 | 12,615  | 34,849     | 40,971  | 32,630         | 7,020   | 20,664     | 14,673  |
| 石岡市     | 277,763                        | 10,091  | 9,441   | 633   | 18    | 205   | 94,970                  | 7,976   | 13,305     | 23,345  | 10,501         | 3,607   | 621        | 9,590   |
| 結城市     | 212,070                        | 7,769   | 7,768   | -     | 1     | 25    | 96,677                  | 4,744   | 9,176      | 14,071  | 7,257          | 2,718   | 473        | 4,375   |
| 龍ヶ崎市    | 287,406                        | 1,784   | 1,770   | 13    | -     | -     | 120,662                 | 6,496   | 13,758     | 19,906  | 6,794          | 4,441   | 5,038      | 5,604   |
| 下妻市     | 195,048                        | 6,650   | 6,649   | 0     | -     | 6     | 70,159                  | 4,497   | 16,264     | 17,140  | 10,695         | 2,132   | 159        | 4,582   |
| 常総市     | 363,216                        | 4,744   | 4,715   | 26    | 3     | -     | 194,333                 | 7,201   | 22,841     | 17,191  | 17,532         | 1,985   | 136        | 6,831   |
| 常陸太田市   | 115,232                        | 2,623   | 2,187   | 422   | 13    | 394   | 16,979                  | 4,184   | 9,638      | 8,195   | 2,878          | 1,226   | 469        | 3,539   |
| 高萩市     | 125,143                        | 817     | 659     | 158   | -     | -     | 61,835                  | 3,614   | 5,676      | 5,723   | 2,364          | 1,024   | 101        | 2,201   |
| 北茨城市    | 205,270                        | 4,170   | 999     | 237   | 2,887 | 50    | 112,505                 | 5,752   | 13,586     | 8,926   | 4,129          | 1,987   | 302        | 3,470   |
| 笠間市     | 257,632                        | 5,439   | 5,145   | 290   | -     | 1,050 | 67,515                  | 10,017  | 18,193     | 17,046  | 15,241         | 3,703   | 72         | 6,411   |
| 取手市     | 346,984                        | 1,431   | 1,431   | -     | -     | 0     | 141,306                 | 12,000  | 15,312     | 22,451  | 9,954          | 3,383   | 1,026      | 8,342   |
| 牛久市     | 255,192                        | 2,027   | 1,986   | 40    | 1     | -     | 74,371                  | 16,870  | 11,665     | 20,659  | 6,886          | 3,561   | 9,129      | 7,074   |
| つくば市    | 1,501,729                      | 4,032   | 4,015   | 13    | 1     | 214   | 172,468                 | 29,758  | 105,391    | 89,443  | 32,851         | 16,153  | 32,075     | 45,309  |
| ひたちなか市  | 815,096                        | 3,115   | 3,076   | 0     | 35    | 107   | 458,157                 | 23,544  | 27,320     | 49,859  | 17,739         | 9,430   | 18,739     | 12,276  |
| 鹿嶋市     | 441,815                        | 1,944   | 1,870   | 0     | 71    | 126   | 232,010                 | 24,683  | 16,296     | 18,663  | 13,020         | 3,224   | 4,661      | 10,988  |
| 潮来市     | 80,942                         | 1,612   | 1,541   | 13    | 55    | 76    | 19,686                  | 2,690   | 5,683      | 8,001   | 4,869          | 1,351   | 0          | 3,062   |
| 守谷市     | 287,532                        | 741     | 741     | -     | -     | -     | 129,869                 | 6,927   | 17,032     | 18,747  | 7,645          | 4,174   | 4,411      | 7,801   |
| 常陸大宮市   | 147,910                        | 5,149   | 4,790   | 356   | 0     | 255   | 52,841                  | 3,500   | 9,167      | 9,457   | 2,950          | 1,507   | 87         | 3,591   |
| 那珂市     | 150,363                        | 1,601   | 1,574   | 26    | -     | 0     | 25,520                  | 6,834   | 10,377     | 12,936  | 7,159          | 1,982   | 551        | 4,349   |
| 筑西市     | 460,985                        | 9,552   | 9,539   | 13    | -     | 114   | 199,971                 | 9,804   | 22,763     | 28,874  | 18,434         | 3,683   | 565        | 18,143  |
| 坂東市     | 266,047                        | 12,462  | 12,460  | 0     | 1     | -     | 123,418                 | 5,346   | 10,951     | 11,897  | 13,997         | 2,044   | 95         | 4,323   |
| 稲敷市     | 156,729                        | 7,364   | 7,262   | 26    | 75    | 57    | 52,964                  | 3,661   | 8,005      | 10,001  | 7,913          | 1,308   | 0          | 3,140   |
| かすみがうら市 | 166,293                        | 8,746   | 8,459   | 79    | 215   | 9     | 62,066                  | 3,433   | 10,341     | 9,900   | 12,184         | 993     | 5,182      | 1,609   |
| 桜川市     | 122,868                        | 3,833   | 3,804   | 26    | 1     | 2,885 | 39,080                  | 2,733   | 7,850      | 7,439   | 4,665          | 1,153   | 223        | 2,296   |
| 神栖市     | 929,126                        | 14,051  | 9,304   | 13    | 4,572 | 293   | 583,970                 | 38,698  | 33,003     | 34,601  | 46,530         | 6,750   | 7,926      | 10,063  |
| 行方市     | 107,859                        | 14,805  | 14,480  | 13    | 312   | 142   | 22,728                  | 2,507   | 7,182      | 6,955   | 3,383          | 794     | 8          | 2,816   |
| 鉾田市     | 158,356                        | 34,667  | 34,550  | 40    | 77    | 32    | 26,814                  | 3,034   | 13,594     | 11,196  | 5,225          | 1,347   | 1,284      | 3,243   |
| つくばみらい市 | 281,091                        | 1,691   | 1,692   | -     | -     | -     | 162,476                 | 3,282   | 12,797     | 12,577  | 22,946         | 1,341   | 2,192      | 2,450   |
| 小美玉市    | 235,133                        | 14,260  | 14,134  | 92    | 33    | 25    | 93,092                  | 5,786   | 12,749     | 16,131  | 13,112         | 923     | -          | 2,669   |
| 茨城町     | 139,440                        | 10,049  | 9,964   | 26    | 57    | 25    | 16,858                  | 4,376   | 11,557     | 28,968  | 7,292          | 735     | -          | 1,049   |
| 大洗町     | 93,391                         | 1,108   | 1,047   | 0     | 55    | 25    | 11,872                  | 1,779   | 3,169      | 2,758   | 4,170          | 1,772   | 525        | 997     |
| 城里町     | 49,080                         | 3,787   | 3,655   | 132   | -     | 218   | 11,320                  | 1,752   | 4,894      | 1,889   | 636            | 170     | 8          | 653     |
| 東海村     | 343,183                        | 1,103   | 1,103   | -     | -     | -     | 11,917                  | 56,254  | 15,848     | 9,071   | 9,584          | 1,514   | 3,730      | 2,834   |
| 大子町     | 50,032                         | 2,909   | 2,276   | 633   | -     | 32    | 9,261                   | 1,122   | 5,162      | 2,768   | 1,015          | 941     | 112        | 802     |
| 美浦村     | 77,921                         | 1,151   | 1,103   | 13    | 35    | 54    | 34,332                  | 1,689   | 2,389      | 2,008   | 1,616          | 348     | 509        | 666     |
| 阿見町     | 277,835                        | 1,754   | 1,704   | 26    | 22    | 32    | 150,789                 | 6,164   | 23,235     | 11,185  | 8,676          | 2,304   | 907        | 2,312   |
| 河内町     | 22,567                         | 1,901   | 1,901   | -     | -     | 28    | 6,830                   | 628     | 1,966      | 728     | 527            | 55      | -          | 73      |
| 八千代町    | 95,896                         | 11,677  | 11,677  | -     | -     | -     | 37,792                  | 2,085   | 4,172      | 5,512   | 4,048          | 334     | 24         | 2,739   |
| 五霞町     | 104,601                        | 467     | 467     | -     | -     | -     | 71,483                  | 868     | 5,116      | 2,812   | 7,742          | 185     | -          | 331     |
| 境町      | 108,699                        | 2,849   | 2,849   | -     | -     | -     | 36,931                  | 2,435   | 6,383      | 7,507   | 5,248          | 1,095   | 710        | 2,271   |
| 利根町     | 24,174                         | 409     | 409     | -     | -     | -     | 2,411                   | 4,064   | 1,916      | 994     | 466            | 169     | 119        | 359     |

主要系列表

(単位:百万円)

| 不動産業      | 専門・科学技術<br>業務支援<br>サービス業 | 公務      | 教育      | 保健衛生<br>・社会事業 | その他の<br>サービス | 小計         | 輸入品に<br>課される<br>税・関税 | (控除)<br>総資本形成<br>に係る消費税 | 開差   | 第1次産業   | 第2次産業     | 第3次産業     |         |
|-----------|--------------------------|---------|---------|---------------|--------------|------------|----------------------|-------------------------|------|---------|-----------|-----------|---------|
|           |                          |         |         |               |              | (1)        | (2)                  | (3)                     |      |         |           |           |         |
| 1,290,439 | 1,503,963                | 496,536 | 430,399 | 1,019,190     | 475,792      | 14,315,885 | 238,676              | 156,229                 | -418 | 244,042 | 6,148,958 | 7,943,357 | 茨城県     |
| 151,826   | 66,107                   | 63,300  | 48,768  | 122,993       | 55,309       | 1,649,998  | 27,675               | 18,115                  | -141 | 17,524  | 850,230   | 785,523   | 県北地域    |
| 303,237   | 497,499                  | 163,132 | 106,123 | 288,974       | 127,773      | 3,356,578  | 55,894               | 36,586                  | -117 | 45,849  | 948,528   | 2,367,319 | 県央地域    |
| 140,846   | 70,141                   | 40,985  | 33,049  | 70,716        | 41,293       | 1,714,797  | 28,097               | 18,391                  | 148  | 67,184  | 979,464   | 678,946   | 鹿行地域    |
| 422,594   | 773,191                  | 143,854 | 174,408 | 377,333       | 179,562      | 4,631,090  | 78,080               | 51,109                  | -324 | 47,421  | 1,659,918 | 2,924,680 | 県南地域    |
| 271,951   | 97,018                   | 85,265  | 68,052  | 159,174       | 71,856       | 2,959,490  | 48,929               | 32,028                  | 32   | 65,897  | 1,708,710 | 1,186,125 | 県西地域    |
| 113,299   | 179,280                  | 95,832  | 58,085  | 144,672       | 60,183       | 1,285,477  | 21,822               | 14,284                  | -146 | 5,388   | 146,690   | 1,133,106 | 水戸市     |
| 74,268    | 55,095                   | 18,510  | 27,596  | 64,494        | 28,410       | 1,010,300  | 16,855               | 11,032                  | -77  | 1,729   | 552,950   | 458,366   | 日立市     |
| 61,041    | 69,777                   | 31,301  | 23,094  | 68,586        | 25,753       | 690,537    | 11,458               | 7,500                   | 4    | 4,286   | 219,112   | 467,041   | 土浦市     |
| 62,735    | 23,676                   | 17,172  | 16,760  | 40,525        | 19,162       | 1,041,234  | 17,359               | 11,363                  | -56  | 5,895   | 728,628   | 307,633   | 古河市     |
| 32,579    | 12,270                   | 11,719  | 9,308   | 24,573        | 11,871       | 276,165    | 4,653                | 3,046                   | -10  | 10,091  | 108,503   | 157,675   | 石岡市     |
| 21,910    | 9,439                    | 5,509   | 6,507   | 15,256        | 5,656        | 210,856    | 3,521                | 2,305                   | -2   | 7,769   | 105,804   | 97,847    | 結城市     |
| 27,034    | 20,232                   | 9,611   | 10,329  | 22,353        | 12,088       | 285,784    | 4,732                | 3,097                   | -13  | 1,784   | 134,523   | 149,611   | 龍ヶ崎市    |
| 24,402    | 4,960                    | 7,438   | 5,665   | 11,476        | 7,230        | 193,934    | 3,227                | 2,112                   | -1   | 6,650   | 86,671    | 100,136   | 下妻市     |
| 33,663    | 12,439                   | 10,632  | 7,153   | 15,978        | 7,710        | 361,130    | 6,003                | 3,929                   | 12   | 4,744   | 217,556   | 138,180   | 常総市     |
| 20,292    | 2,338                    | 13,823  | 5,920   | 14,665        | 7,515        | 114,572    | 1,944                | 1,272                   | -12  | 2,623   | 27,058    | 84,881    | 常陸太田市   |
| 11,328    | 2,833                    | 6,508   | 3,073   | 13,364        | 4,208        | 124,445    | 2,055                | 1,345                   | -12  | 817     | 67,620    | 56,236    | 高萩市     |
| 18,362    | 3,631                    | 5,866   | 5,573   | 11,642        | 4,321        | 204,079    | 3,529                | 2,310                   | -29  | 4,170   | 126,191   | 73,714    | 北茨城市    |
| 32,570    | 10,506                   | 11,043  | 9,684   | 31,768        | 16,149       | 256,157    | 4,322                | 2,829                   | -17  | 5,439   | 86,907    | 163,800   | 笠間市     |
| 36,940    | 18,355                   | 10,657  | 12,133  | 37,759        | 14,103       | 344,997    | 5,800                | 3,797                   | -17  | 1,431   | 156,485   | 186,981   | 取手市     |
| 29,425    | 19,337                   | 9,600   | 8,874   | 25,863        | 11,513       | 253,752    | 4,242                | 2,777                   | -25  | 2,027   | 84,986    | 167,917   | 牛久市     |
| 109,097   | 588,738                  | 32,899  | 74,589  | 116,227       | 47,023       | 1,493,026  | 25,836               | 16,912                  | -222 | 4,032   | 277,674   | 1,212,096 | つくば市    |
| 63,946    | 34,511                   | 13,081  | 16,351  | 43,747        | 23,482       | 810,720    | 12,644               | 8,276                   | 9    | 3,115   | 484,475   | 325,766   | ひたちなか市  |
| 33,063    | 16,336                   | 7,293   | 10,519  | 23,801        | 11,344       | 439,059    | 8,394                | 5,494                   | -144 | 1,944   | 250,367   | 178,413   | 鹿嶋市     |
| 10,673    | 4,470                    | 4,811   | 4,102   | 5,260         | 4,303        | 80,477     | 1,351                | 884                     | -2   | 1,612   | 25,567    | 53,456    | 潮来市     |
| 25,017    | 13,014                   | 4,574   | 7,370   | 25,544        | 13,279       | 285,878    | 4,856                | 3,178                   | -24  | 741     | 147,144   | 137,943   | 守谷市     |
| 19,514    | 1,748                    | 12,059  | 4,262   | 12,990        | 8,531        | 147,072    | 2,447                | 1,602                   | -7   | 5,149   | 62,394    | 80,409    | 常陸大宮市   |
| 19,555    | 21,292                   | 7,621   | 5,487   | 17,920        | 6,609        | 149,505    | 2,537                | 1,661                   | -19  | 1,601   | 35,885    | 112,167   | 那珂市     |
| 48,569    | 16,358                   | 18,815  | 14,108  | 34,648        | 12,516       | 458,351    | 7,621                | 4,989                   | 1    | 9,552   | 222,688   | 225,213   | 筑西市     |
| 29,687    | 15,716                   | 7,917   | 5,344   | 12,890        | 8,422        | 264,581    | 4,089                | 2,677                   | 53   | 12,462  | 134,259   | 117,580   | 坂東市     |
| 21,472    | 5,687                    | 8,728   | 4,491   | 11,749        | 9,298        | 155,826    | 2,612                | 1,710                   | 1    | 7,364   | 61,191    | 87,364    | 稲敷市     |
| 19,684    | 5,662                    | 6,732   | 4,236   | 7,924         | 5,786        | 165,339    | 2,756                | 1,804                   | 2    | 8,746   | 72,667    | 83,061    | かずみがうら市 |
| 18,949    | 2,737                    | 7,599   | 4,224   | 11,947        | 4,822        | 122,171    | 2,018                | 1,321                   | 0    | 3,833   | 49,693    | 68,710    | 桜川市     |
| 58,478    | 40,496                   | 9,757   | 9,526   | 25,013        | 14,318       | 924,063    | 13,857               | 9,070                   | 277  | 14,051  | 616,153   | 301,977   | 神栖市     |
| 16,650    | 4,445                    | 9,035   | 3,778   | 7,103         | 5,063        | 107,236    | 1,811                | 1,185                   | -2   | 14,805  | 30,106    | 62,435    | 行方市     |
| 21,981    | 4,393                    | 10,089  | 5,124   | 9,539         | 6,266        | 157,429    | 2,684                | 1,757                   | 0    | 34,667  | 40,494    | 82,846    | 銚田市     |
| 21,880    | 7,514                    | 6,368   | 7,686   | 8,716         | 6,902        | 279,510    | 4,523                | 2,961                   | 18   | 1,691   | 175,110   | 103,667   | つくばみらい市 |
| 24,616    | 8,842                    | 17,129  | 5,251   | 13,257        | 7,130        | 233,763    | 3,968                | 2,597                   | 0    | 14,260  | 105,649   | 114,588   | 小美玉市    |
| 14,328    | 11,275                   | 7,066   | 3,324   | 17,831        | 3,976        | 138,624    | 2,387                | 1,562                   | -9   | 10,049  | 28,471    | 100,296   | 茨城町     |
| 8,136     | 44,720                   | 2,501   | 1,841   | 4,571         | 2,984        | 92,843     | 1,621                | 1,061                   | -12  | 1,108   | 15,069    | 76,653    | 大洗町     |
| 7,744     | 2,026                    | 4,938   | 1,729   | 3,678         | 3,015        | 48,796     | 829                  | 543                     | -3   | 3,787   | 16,468    | 28,206    | 城里町     |
| 19,058    | 184,992                  | 3,919   | 4,371   | 11,527        | 4,244        | 341,118    | 5,765                | 3,774                   | 74   | 1,103   | 27,250    | 312,628   | 東海村     |
| 8,063     | 461                      | 6,533   | 2,344   | 5,838         | 2,324        | 49,746     | 845                  | 553                     | -5   | 2,909   | 14,527    | 32,214    | 大子町     |
| 8,130     | 3,924                    | 2,173   | 2,143   | 4,140         | 13,168       | 77,493     | 1,261                | 825                     | -7   | 1,151   | 36,297    | 40,494    | 美浦村     |
| 21,401    | 6,825                    | 5,274   | 8,092   | 19,946        | 6,975        | 276,287    | 4,563                | 2,987                   | -28  | 1,754   | 174,998   | 99,855    | 阿見町     |
| 4,042     | 795                      | 1,905   | 476     | 1,313         | 1,104        | 22,437     | 377                  | 247                     | -1   | 1,901   | 8,848     | 11,663    | 河内町     |
| 11,394    | 4,575                    | 3,436   | 2,734   | 3,098         | 1,815        | 95,346     | 1,582                | 1,036                   | 4    | 11,677  | 41,924    | 41,722    | 八千代町    |
| 7,406     | 3,168                    | 1,611   | 1,092   | 1,231         | 776          | 104,004    | 1,673                | 1,095                   | 19   | 467     | 76,383    | 27,176    | 五霞町     |
| 13,244    | 3,952                    | 5,135   | 4,464   | 12,125        | 3,748        | 108,065    | 1,836                | 1,202                   | 0    | 2,849   | 43,386    | 61,873    | 境町      |
| 4,850     | 1,041                    | 2,314   | 1,587   | 2,623         | 703          | 24,036     | 409                  | 268                     | -3   | 409     | 4,349     | 19,293    | 利根町     |

2-2 経済活動別市町村内総生産(実質:連鎖方式、対前年度増加率) 【平成29年度(2017)】

|         | 市町村内<br>総生産<br>(1)+(2)-(3) | 農林水産業 |      |        | 鉱業    | 製造業   | 電気・ガス<br>・水道・廃棄物<br>処理業 | 建設業  | 卸売・<br>小売業 | 運輸・郵便業 | 宿泊・飲食<br>サービス業 | 情報通信業 |       |
|---------|----------------------------|-------|------|--------|-------|-------|-------------------------|------|------------|--------|----------------|-------|-------|
|         |                            | 農業    | 林業   | 水産業    |       |       |                         |      |            |        |                |       |       |
| 茨城県     | 6.7                        | 1.0   | 1.1  | -5.3   | 0.6   | 2.5   | 17.2                    | 4.8  | 1.9        | 3.2    | 6.7            | 4.8   | 1.7   |
| 県北地域    | 4.2                        | 2.3   | 4.0  | -3.4   | -0.9  | 7.4   | 10.1                    | 1.1  | -9.4       | 1.5    | 4.0            | 3.3   | 13.1  |
| 県央地域    | 3.0                        | 2.2   | 2.4  | -8.7   | 0.2   | 2.3   | 9.0                     | 7.4  | -2.5       | 4.3    | 6.9            | 5.0   | -0.1  |
| 鹿行地域    | 3.5                        | -1.8  | -2.1 | -13.0  | 1.9   | 4.5   | 4.2                     | 13.7 | 4.9        | 2.6    | 3.0            | 3.0   | 1.4   |
| 県南地域    | 4.6                        | 2.2   | 2.2  | -2.2   | -0.0  | 2.1   | 12.1                    | -1.7 | 2.6        | 3.0    | 7.2            | 5.4   | 1.2   |
| 県西地域    | 18.8                       | 1.8   | 1.9  | -10.1  | -24.8 | 1.3   | 40.8                    | -1.8 | 11.2       | 2.6    | 9.2            | 5.7   | -4.5  |
| 水戸市     | 2.5                        | 4.6   | 5.0  | -12.3  | -4.6  | -0.3  | 1.5                     | 0.9  | 8.2        | 5.4    | 4.3            | 4.5   | -0.3  |
| 日立市     | 6.7                        | -2.1  | 2.0  | -2.6   | -8.9  | 3.0   | 15.0                    | 3.9  | -15.0      | 2.4    | 4.7            | 3.1   | 13.7  |
| 土浦市     | 12.6                       | -5.8  | -5.9 | -16.5  | 8.6   | 2.0   | 37.1                    | -2.3 | 27.4       | 5.2    | 2.7            | 6.1   | 0.5   |
| 古河市     | 49.8                       | -1.3  | -1.3 | 16.9   | -24.8 | -0.3  | 114.4                   | 0.9  | -10.4      | 2.3    | 10.6           | 6.3   | 3.6   |
| 石岡市     | 1.1                        | 5.0   | 5.0  | 4.2    | 4.8   | 14.1  | 0.6                     | -0.6 | 2.8        | 4.9    | 2.6            | 7.1   | -2.5  |
| 結城市     | 4.6                        | 0.5   | 0.5  | -      | -24.8 | 5.0   | 9.9                     | -2.3 | -5.6       | 2.0    | 7.3            | 8.9   | 5.7   |
| 龍ヶ崎市    | 1.9                        | 4.6   | 4.7  | -12.3  | -     | -     | 3.7                     | -9.4 | -12.1      | 3.4    | 2.7            | 7.5   | 228.2 |
| 下妻市     | 3.4                        | 3.5   | 3.6  | -100.0 | -     | 5.0   | 9.5                     | -0.8 | -22.8      | 3.1    | 7.8            | 4.2   | 16.5  |
| 常総市     | 8.1                        | 2.8   | 2.8  | 16.9   | -24.8 | -     | 12.3                    | -3.8 | 30.4       | 3.9    | 7.5            | 5.1   | 5.3   |
| 常陸太田市   | -0.2                       | 5.3   | 7.1  | -2.8   | -24.8 | 21.7  | -2.1                    | -5.2 | 0.9        | 1.5    | -0.5           | 2.1   | -3.6  |
| 高萩市     | 1.6                        | -1.1  | -0.7 | -3.1   | -     | -     | 4.0                     | 2.1  | -6.0       | -2.3   | 2.3            | 4.3   | -6.6  |
| 北茨城市    | 4.6                        | 2.1   | 5.4  | -1.7   | 1.2   | -5.9  | 6.9                     | 2.9  | 9.5        | 2.4    | 3.4            | 1.9   | -2.9  |
| 笠間市     | 0.1                        | 3.5   | 5.0  | -8.6   | -     | 0.7   | 4.0                     | 1.3  | -26.7      | 2.6    | 3.1            | 7.3   | -16.7 |
| 取手市     | 1.4                        | 2.2   | 2.2  | -      | -     | 4.9   | 0.9                     | 3.6  | 2.8        | 1.8    | 6.3            | 4.9   | -5.0  |
| 牛久市     | 0.6                        | -0.3  | -0.3 | 0.2    | -24.8 | -     | 3.2                     | -8.8 | -10.3      | 1.7    | 9.5            | 2.6   | 12.4  |
| つくば市    | 3.3                        | 0.7   | 1.0  | -24.8  | -24.8 | 0.1   | 18.5                    | 2.8  | 15.5       | 3.0    | 9.5            | 4.7   | -3.4  |
| ひたちなか市  | 5.5                        | -4.4  | -4.2 | -100.0 | -6.6  | 5.0   | 11.1                    | 0.8  | -7.0       | 2.1    | 5.4            | 5.4   | 3.1   |
| 鹿嶋市     | 18.0                       | 1.8   | 0.0  | -22.1  | 76.3  | 11.7  | 44.9                    | 15.9 | -2.9       | 2.5    | 16.3           | 5.2   | 0.4   |
| 潮来市     | 0.2                        | 4.4   | 4.4  | -12.3  | 8.6   | -3.6  | 11.4                    | -3.8 | -28.3      | 2.3    | -8.1           | 1.7   | -2.0  |
| 守谷市     | -0.2                       | 1.2   | 1.2  | -      | -     | -     | 1.5                     | -1.2 | -39.2      | 0.6    | 4.3            | 5.7   | 51.8  |
| 常陸大宮市   | -3.5                       | 3.6   | 4.4  | -6.1   | -24.8 | 6.3   | -8.5                    | -5.0 | -11.3      | -0.1   | 3.7            | 7.3   | -4.3  |
| 那珂市     | -2.4                       | 0.7   | 0.8  | -2.6   | -     | -18.4 | -10.2                   | -8.4 | -14.4      | 2.8    | 4.6            | 9.3   | 8.2   |
| 筑西市     | 13.8                       | -1.8  | -1.8 | 16.9   | -     | 5.0   | 28.9                    | -4.6 | 44.9       | 2.7    | 7.7            | 4.7   | -13.6 |
| 坂東市     | 8.3                        | 7.1   | 7.2  | -100.0 | -24.8 | -     | 11.6                    | 2.0  | 6.3        | 0.4    | 6.2            | 7.4   | 4.0   |
| 稲敷市     | -0.8                       | 5.9   | 6.1  | -12.3  | -5.9  | -6.4  | -3.2                    | -0.2 | -29.7      | 3.5    | 18.3           | 3.5   | -17.9 |
| かすみがうら市 | -2.3                       | -1.1  | -1.1 | -5.0   | -1.2  | -9.0  | -6.6                    | -1.8 | -2.3       | -2.2   | 10.2           | 6.4   | 7.5   |
| 桜川市     | 0.3                        | -1.1  | -0.9 | -12.3  | -24.8 | 1.3   | -3.8                    | -3.3 | 16.9       | 0.1    | 7.1            | 3.8   | 96.0  |
| 神栖市     | 0.1                        | 2.9   | 3.5  | 16.9   | 1.6   | 7.4   | -3.7                    | 14.9 | 13.8       | 2.8    | 0.7            | 2.1   | 6.9   |
| 行方市     | 0.7                        | -3.2  | -3.1 | -13.9  | -4.5  | -0.5  | 10.8                    | -1.2 | -15.1      | 1.6    | 7.3            | 4.1   | -26.6 |
| 鉾田市     | 0.3                        | -3.4  | -3.3 | -12.3  | -3.8  | 31.2  | -11.1                   | -0.3 | 29.2       | 2.6    | 16.2           | 4.4   | -4.1  |
| つくばみらい市 | 6.3                        | 3.3   | 3.3  | -      | -     | -     | 14.4                    | -3.7 | -19.9      | 3.1    | 12.5           | 6.1   | 43.3  |
| 小美玉市    | 2.8                        | 4.6   | 4.6  | 0.2    | 6.4   | 5.0   | 3.3                     | -0.0 | 24.0       | 4.5    | -5.2           | 5.5   | -     |
| 茨城町     | 4.4                        | -0.1  | -0.1 | -17.5  | 8.6   | -3.8  | 18.3                    | 5.2  | 21.8       | 3.7    | -2.7           | 3.5   | -     |
| 大洗町     | -0.8                       | -4.2  | -4.5 | 16.9   | -2.7  | -3.8  | 7.6                     | -0.4 | -11.7      | -0.3   | 10.4           | 3.4   | -2.1  |
| 城里町     | 1.5                        | -1.3  | -0.6 | -8.1   | -     | 27.9  | 4.5                     | -2.6 | 5.5        | -1.6   | -0.3           | 2.3   | -2.0  |
| 東海村     | 4.7                        | 2.0   | 2.0  | -      | -     | -     | 72.3                    | 14.5 | -34.3      | 4.0    | 77.2           | 2.1   | -5.6  |
| 大子町     | -0.3                       | 0.5   | 1.3  | -2.4   | -     | 5.0   | 5.5                     | -8.4 | -17.0      | -1.6   | 2.1            | 3.5   | -9.9  |
| 美浦村     | -10.0                      | 7.2   | 7.0  | 16.9   | 8.6   | -0.3  | -21.2                   | -2.2 | -29.7      | 3.9    | 4.2            | 9.8   | -11.2 |
| 阿見町     | 26.1                       | -1.0  | -0.8 | -15.0  | 8.6   | 19.9  | 45.8                    | 0.4  | 33.4       | 2.9    | 17.9           | 5.7   | -5.0  |
| 河内町     | -4.2                       | 4.7   | 4.7  | -      | -     | 5.0   | 6.4                     | -9.3 | -31.9      | -1.4   | 9.3            | 3.0   | -     |
| 八千代町    | -0.7                       | 3.2   | 3.2  | -      | -     | -     | 6.9                     | 0.3  | -46.1      | 6.5    | 9.4            | -1.4  | -2.0  |
| 五霞町     | 29.0                       | 0.8   | 0.8  | -      | -     | -     | 25.6                    | -3.8 | 310.2      | 0.1    | 20.8           | 6.8   | -     |
| 境町      | 8.3                        | 1.0   | 1.0  | -      | -     | -     | 22.9                    | -3.6 | 16.2       | 5.3    | 9.2            | 6.1   | 10.9  |
| 利根町     | 0.9                        | 15.8  | 15.8 | -      | -     | -     | 17.9                    | -1.4 | -24.8      | -3.7   | 10.5           | 7.6   | 8.9   |

主要系列表

(単位:%)

| 金融・<br>保険業 | 不動産業 | 専門・科学技術<br>業務支援<br>サービス業 | 公務   | 教育    | 保健衛生<br>・社会事業 | その他の<br>サービス | 小計    | 輸入品に<br>課される<br>税・関税 | (控除)<br>総資本形成<br>に係る消費税 | 第1次産業 | 第2次産業 | 第3次産業 |         |
|------------|------|--------------------------|------|-------|---------------|--------------|-------|----------------------|-------------------------|-------|-------|-------|---------|
|            |      |                          |      |       |               |              | (1)   | (2)                  | (3)                     |       |       |       |         |
| 1.5        | 2.3  | 0.6                      | 0.9  | 0.1   | -0.3          | 1.5          | 6.8   | 6.9                  | 14.3                    | 1.0   | 14.9  | 2.0   | 茨城県     |
| -0.3       | 1.6  | -1.5                     | 0.5  | -1.3  | -1.1          | 0.7          | 4.3   | 4.8                  | 12.1                    | 2.3   | 7.9   | 1.3   | 県北地域    |
| 1.5        | 2.4  | -0.3                     | 1.2  | -0.8  | -0.2          | 1.4          | 3.1   | 3.2                  | 10.4                    | 2.2   | 6.4   | 2.0   | 県央地域    |
| 2.2        | 1.8  | 1.6                      | 0.9  | 2.1   | 0.1           | 3.4          | 3.6   | 3.1                  | 10.3                    | -1.8  | 4.3   | 3.5   | 鹿行地域    |
| 2.0        | 2.7  | 1.0                      | 0.7  | 0.3   | -0.4          | 1.8          | 4.7   | 5.2                  | 12.5                    | 2.2   | 10.6  | 1.8   | 県南地域    |
| 1.2        | 2.2  | 2.7                      | 0.7  | 1.4   | 0.0           | 1.0          | 18.9  | 18.5                 | 26.7                    | 1.8   | 37.2  | 2.3   | 県西地域    |
| 1.5        | 3.5  | 2.2                      | 2.5  | 0.8   | -0.5          | 1.1          | 2.6   | 3.1                  | 10.2                    | 4.6   | 5.3   | 2.3   | 水戸市     |
| -0.2       | 2.3  | -1.4                     | -0.7 | -1.5  | -0.8          | 1.6          | 6.8   | 7.2                  | 14.7                    | -2.1  | 11.9  | 2.2   | 日立市     |
| -1.9       | 2.9  | 2.9                      | -0.3 | 3.7   | 2.3           | 0.5          | 12.7  | 12.7                 | 20.6                    | -5.8  | 35.6  | 2.4   | 土浦市     |
| 0.1        | 1.9  | -1.6                     | -0.7 | 3.5   | 2.0           | 1.9          | 49.9  | 49.6                 | 60.0                    | -1.3  | 99.9  | 2.7   | 古河市     |
| 3.0        | 1.1  | 0.8                      | 1.8  | 0.7   | -4.4          | 0.5          | 1.2   | 1.7                  | 8.7                     | 5.0   | 0.9   | 1.0   | 石岡市     |
| -0.6       | 1.4  | 9.4                      | -0.7 | 2.1   | -2.1          | 3.3          | 4.7   | 4.5                  | 11.7                    | 0.5   | 8.2   | 2.0   | 結城市     |
| -0.3       | 2.1  | 7.6                      | 0.9  | -1.8  | 0.3           | 0.4          | 1.9   | 2.2                  | 9.3                     | 4.6   | 1.5   | 2.2   | 龍ヶ崎市    |
| -0.8       | 4.2  | -1.5                     | -1.7 | 0.8   | -0.6          | 1.9          | 3.5   | 3.4                  | 10.6                    | 3.5   | 4.7   | 2.4   | 下妻市     |
| 3.9        | 1.8  | -2.4                     | 1.8  | -1.9  | -3.0          | 0.5          | 8.2   | 7.4                  | 14.8                    | 2.8   | 13.7  | 1.5   | 常総市     |
| 1.4        | 1.2  | -1.6                     | 1.3  | 1.8   | -3.4          | -0.8         | -0.2  | 0.5                  | 7.5                     | 5.3   | -0.9  | -0.2  | 常陸太田市   |
| -2.9       | -0.2 | -1.0                     | 0.4  | -6.9  | 2.8           | 0.4          | 1.6   | 1.9                  | 9.0                     | -1.1  | 3.3   | 0.0   | 高萩市     |
| -0.5       | 1.2  | -1.0                     | 0.2  | 0.7   | 1.2           | -0.6         | 4.6   | 6.2                  | 13.6                    | 2.1   | 7.1   | 1.2   | 北茨城市    |
| 4.0        | 2.2  | -1.3                     | -0.5 | -1.2  | 3.0           | 2.1          | 0.1   | 0.6                  | 7.6                     | 3.5   | -3.6  | 2.0   | 笠間市     |
| -3.3       | 2.4  | 5.3                      | -1.2 | 0.4   | 0.9           | 1.8          | 1.5   | 1.8                  | 8.8                     | 2.2   | 1.1   | 1.9   | 取手市     |
| 2.0        | 3.0  | 8.3                      | 0.4  | 3.3   | -4.7          | 2.8          | 0.7   | 1.5                  | 8.5                     | -0.3  | -0.0  | 1.0   | 牛久市     |
| 6.0        | 2.9  | 0.4                      | 2.0  | -1.3  | -0.1          | 3.8          | 3.4   | 4.5                  | 11.7                    | 0.7   | 17.3  | 1.3   | つくば市    |
| 1.0        | 1.8  | -4.6                     | 0.1  | 1.3   | 0.1           | 0.6          | 5.6   | 5.1                  | 12.4                    | -4.4  | 9.5   | 1.0   | ひたちなか市  |
| 2.8        | 1.3  | 4.8                      | -2.0 | 3.6   | 1.6           | 4.2          | 18.1  | 19.9                 | 28.3                    | 1.8   | 37.3  | 4.9   | 鹿嶋市     |
| 0.1        | 1.6  | 0.7                      | 1.2  | -0.9  | 2.0           | 3.3          | 0.3   | 0.1                  | 7.1                     | 4.4   | -0.1  | 0.2   | 潮来市     |
| 5.2        | 4.2  | 2.4                      | -0.2 | 2.1   | 1.0           | 6.7          | -0.2  | 0.3                  | 7.2                     | 1.2   | -2.4  | 2.9   | 守谷市     |
| -0.8       | 1.2  | -3.7                     | 0.7  | -2.2  | -4.5          | 0.7          | -3.4  | -3.4                 | 3.3                     | 3.6   | -8.8  | -0.4  | 常陸大宮市   |
| 1.8        | 2.0  | -0.8                     | -0.2 | 1.0   | -2.9          | 1.5          | -2.3  | -1.2                 | 5.7                     | 0.7   | -11.4 | 0.3   | 那珂市     |
| 2.8        | 2.0  | -0.5                     | 0.9  | 3.9   | 0.6           | -0.2         | 13.9  | 13.4                 | 21.2                    | -1.8  | 30.8  | 0.8   | 筑西市     |
| 4.2        | 4.4  | 41.0                     | 3.0  | -1.2  | 1.6           | 2.6          | 8.4   | 8.0                  | 15.5                    | 7.1   | 11.0  | 5.0   | 坂東市     |
| 3.0        | 2.7  | 12.3                     | 1.3  | -0.2  | -0.3          | 1.5          | -0.7  | -1.0                 | 5.8                     | 5.9   | -7.1  | 3.7   | 稲敷市     |
| 1.0        | 2.8  | 4.5                      | 1.1  | 1.6   | 0.7           | 1.4          | -2.3  | -2.8                 | 4.0                     | -1.1  | -6.2  | 2.6   | かすみがうら市 |
| -0.1       | 1.1  | -0.5                     | 1.9  | 0.7   | -2.7          | 0.6          | 0.3   | 0.1                  | 7.0                     | -1.1  | 0.2   | 0.6   | 桜川市     |
| 3.0        | 2.2  | 0.9                      | 1.9  | 1.0   | -1.1          | 4.3          | 0.1   | -1.3                 | 5.5                     | 2.9   | -2.6  | 4.1   | 神栖市     |
| 1.9        | 1.8  | -0.6                     | 2.0  | 1.0   | -3.0          | -1.8         | 0.8   | 1.2                  | 8.2                     | -3.2  | 3.2   | 0.9   | 行方市     |
| 1.0        | 1.8  | 1.0                      | 1.5  | 4.0   | 1.5           | 5.5          | 0.3   | 0.4                  | 7.4                     | -3.4  | -0.4  | 2.7   | 銚田市     |
| 6.5        | 3.4  | -4.0                     | 1.0  | 6.0   | -1.8          | -0.5         | 6.4   | 5.4                  | 12.8                    | 3.3   | 9.0   | 3.7   | つくばみらい市 |
| -3.5       | 2.1  | 8.5                      | -1.5 | -2.6  | -0.8          | 3.4          | 2.9   | 2.4                  | 9.5                     | 4.6   | 6.3   | 0.3   | 小美玉市    |
| 2.5        | 1.9  | 37.0                     | 0.5  | -12.0 | 0.9           | 5.2          | 4.5   | 4.5                  | 11.8                    | -0.1  | 19.3  | 2.0   | 茨城町     |
| -0.6       | -0.5 | -1.9                     | -0.6 | -3.3  | -1.4          | -0.3         | -0.7  | 0.2                  | 7.1                     | -4.2  | -0.7  | -0.7  | 大洗町     |
| 0.8        | 0.7  | 4.4                      | 1.4  | -3.9  | -0.5          | 0.8          | 1.6   | 2.1                  | 9.2                     | -1.3  | 5.1   | 0.2   | 城里町     |
| 5.8        | 1.1  | -1.7                     | -1.3 | -2.9  | -1.3          | 4.4          | 4.8   | 4.2                  | 11.4                    | 2.0   | 13.0  | 4.2   | 東海村     |
| 4.2        | 1.4  | -8.9                     | 2.6  | -2.9  | -0.7          | -2.5         | -0.2  | 0.6                  | 7.6                     | 0.5   | -0.5  | -0.2  | 大子町     |
| -1.6       | 2.5  | 0.0                      | -0.3 | -3.4  | -2.0          | 1.1          | -10.0 | -8.7                 | -2.3                    | 7.2   | -21.9 | 0.7   | 美浦村     |
| -0.1       | 2.1  | -4.5                     | -0.2 | 4.0   | 0.7           | -1.5         | 26.2  | 26.7                 | 35.5                    | -1.0  | 44.6  | 2.1   | 阿見町     |
| -2.1       | 2.2  | 1.1                      | -0.2 | -29.0 | -13.0         | -0.9         | -4.1  | -4.0                 | 2.7                     | 4.7   | -5.6  | -4.7  | 河内町     |
| -1.8       | 1.4  | -0.2                     | 2.5  | -2.7  | 1.3           | -1.0         | -0.7  | -0.7                 | 6.2                     | 3.2   | -4.6  | 2.0   | 八千代町    |
| 3.1        | 1.4  | 56.1                     | -0.6 | 7.6   | -4.5          | 11.2         | 29.1  | 26.7                 | 35.5                    | 0.8   | 38.2  | 9.8   | 五霞町     |
| -0.8       | 1.5  | 0.5                      | 2.9  | -1.8  | 2.5           | -4.3         | 8.4   | 8.0                  | 15.5                    | 1.0   | 21.9  | 2.2   | 境町      |
| -3.9       | 1.6  | 28.6                     | 0.6  | -1.6  | -1.1          | -1.3         | 1.0   | 1.9                  | 9.0                     | 15.8  | 0.3   | 0.6   | 利根町     |



2-2 経済活動別市町村内総生産(実質:連鎖方式、対前年度増加率) 【平成30年度(2018)】

|         | 市町村内<br>総生産<br><br>(1)+(2)-(3) | 農林水産業 |       |       | 鉱業     | 製造業   | 電気・ガス<br>・水道・廃棄物<br>処理業 | 建設業  | 卸売・<br>小売業 | 運輸・郵便業 | 宿泊・飲食<br>サービス業 | 情報通信業 |       |
|---------|--------------------------------|-------|-------|-------|--------|-------|-------------------------|------|------------|--------|----------------|-------|-------|
|         |                                | 農業    | 林業    | 水産業   |        |       |                         |      |            |        |                |       |       |
| 茨城県     | 0.7                            | -7.4  | -8.6  | -3.9  | 16.5   | -6.6  | 4.1                     | 6.7  | -15.1      | -1.7   | -2.7           | 2.4   | 1.6   |
| 県北地域    | -3.3                           | 0.2   | -4.5  | -1.5  | 14.9   | -2.0  | -7.3                    | -0.7 | -4.6       | -3.2   | -1.8           | 0.6   | 7.6   |
| 県央地域    | 0.6                            | -5.9  | -6.0  | -9.6  | 18.9   | -6.8  | 4.6                     | 9.6  | -11.4      | -0.8   | -3.3           | 2.5   | 0.5   |
| 鹿行地域    | 2.8                            | -2.4  | -4.4  | -18.1 | 18.0   | -4.7  | 7.0                     | 14.0 | -14.1      | -2.2   | -8.6           | 0.3   | 3.8   |
| 県南地域    | -1.8                           | -3.6  | -3.9  | 0.4   | 11.2   | -6.9  | -4.9                    | 2.1  | -10.7      | -1.8   | -1.1           | 3.2   | 1.5   |
| 県西地域    | 6.2                            | -17.7 | -17.8 | -4.3  | 16.7   | -7.7  | 16.9                    | -0.2 | -32.1      | -2.3   | -1.0           | 3.6   | -2.9  |
| 水戸市     | 0.8                            | -4.5  | -4.6  | -16.8 | 12.4   | -9.3  | 1.3                     | 6.7  | -6.6       | 0.2    | -0.5           | 2.1   | 1.3   |
| 日立市     | -5.8                           | 7.4   | -4.9  | -0.2  | 26.9   | -6.1  | -13.1                   | -1.8 | 0.5        | -2.5   | -2.6           | 0.6   | 8.0   |
| 土浦市     | -11.4                          | -3.1  | -3.1  | -25.1 | 7.9    | -7.0  | -30.4                   | 0.4  | -37.3      | 0.1    | -3.5           | 4.0   | 0.2   |
| 古河市     | 25.3                           | -21.5 | -21.6 | 24.8  | 55.6   | -9.3  | 42.1                    | 0.3  | -17.9      | -2.4   | 1.0            | 4.1   | 7.3   |
| 石岡市     | -1.0                           | -5.9  | -6.6  | 9.6   | 11.8   | 3.4   | 2.6                     | -0.8 | -20.5      | 0.1    | -4.9           | 5.1   | -6.3  |
| 結城市     | 3.8                            | -24.7 | -24.7 | -     | 55.6   | -4.2  | 11.0                    | -1.9 | 9.8        | -2.8   | 0.3            | 6.9   | 5.3   |
| 龍ヶ崎市    | -2.2                           | -5.6  | -5.5  | -16.8 | -      | -     | -3.1                    | -2.4 | -32.5      | -1.1   | -2.2           | 5.4   | 86.1  |
| 下妻市     | -3.0                           | -4.7  | -4.7  | -     | -      | -4.2  | -4.6                    | 1.2  | -15.7      | -1.8   | -4.6           | 2.0   | 9.7   |
| 常総市     | -1.6                           | -12.6 | -12.6 | 24.8  | -22.2  | -     | 2.0                     | -1.3 | -40.9      | -1.0   | -2.4           | 2.9   | 2.0   |
| 常陸太田市   | -0.4                           | -2.6  | -3.1  | -0.5  | 7.7    | 8.9   | 1.9                     | -2.9 | -2.5       | -3.1   | 4.8            | -0.4  | -7.9  |
| 高萩市     | 0.1                            | 0.3   | 0.5   | -1.0  | -      | -     | 1.4                     | 0.7  | -9.6       | -6.6   | -2.6           | 2.0   | -2.8  |
| 北茨城市    | 2.4                            | 8.2   | -5.5  | 1.2   | 12.6   | -15.3 | 4.4                     | 7.6  | -3.5       | -2.1   | -1.8           | -1.5  | -5.7  |
| 笠間市     | 0.2                            | -4.0  | -3.3  | -10.1 | -      | -8.3  | 5.7                     | -0.2 | -27.0      | -1.9   | -2.4           | 4.8   | -20.8 |
| 取手市     | -7.1                           | 3.7   | 3.7   | -     | -      | -4.2  | -16.4                   | -0.2 | -2.9       | -3.0   | -0.5           | 2.9   | -9.0  |
| 牛久市     | 0.3                            | -6.5  | -6.8  | 4.0   | 55.6   | -     | -5.1                    | 2.3  | 11.4       | -2.9   | -1.0           | 0.5   | 15.3  |
| つくば市    | 0.1                            | -4.6  | -4.2  | -44.5 | 55.6   | -8.9  | -0.4                    | 8.6  | -0.2       | -2.0   | 1.2            | 2.3   | -4.2  |
| ひたちなか市  | 1.4                            | -3.8  | -4.3  | -     | 44.1   | -4.2  | 4.9                     | -0.1 | -16.9      | -2.7   | -1.0           | 3.1   | -1.0  |
| 鹿嶋市     | 2.8                            | -2.5  | -2.1  | -37.6 | -5.5   | 1.6   | 6.5                     | 6.7  | -26.4      | -2.3   | 9.8            | 3.0   | 2.2   |
| 潮来市     | 0.7                            | -2.7  | -3.0  | -16.8 | 7.9    | -12.7 | -3.6                    | 0.3  | 20.3       | -2.3   | 1.3            | -1.3  | -6.3  |
| 守谷市     | 2.0                            | 3.0   | 3.0   | -     | -      | -     | 1.0                     | -0.4 | 23.0       | -3.9   | -2.2           | 3.8   | 42.2  |
| 常陸大宮市   | -0.6                           | -7.5  | -7.6  | -5.7  | -100.0 | -3.0  | 6.6                     | -0.9 | -23.2      | -4.7   | -0.4           | 4.7   | -4.8  |
| 那珂市     | -0.2                           | -3.9  | -3.9  | -0.2  | -      | -31.6 | -1.5                    | 1.9  | 4.2        | -1.8   | 0.7            | 7.2   | 3.1   |
| 筑西市     | -7.8                           | -3.4  | -3.4  | 24.8  | -      | -4.2  | -10.5                   | -1.3 | -43.3      | -2.2   | -0.9           | 2.4   | -16.0 |
| 坂東市     | 1.9                            | -19.0 | -19.0 | -     | 55.6   | -     | 7.3                     | 3.0  | -28.0      | -4.4   | 1.7            | 5.2   | 5.2   |
| 稲敷市     | 4.1                            | -1.2  | -1.4  | -16.8 | 13.1   | -15.9 | 8.0                     | 0.9  | 15.1       | -1.2   | -0.8           | 1.4   | -22.1 |
| かすみがうら市 | 13.3                           | -3.4  | -4.3  | -4.0  | 11.4   | -19.0 | 28.8                    | -1.6 | -6.4       | -6.9   | 4.3            | 4.3   | 11.7  |
| 桜川市     | -4.9                           | -8.3  | -8.1  | -16.8 | 55.6   | -7.7  | -0.3                    | -3.0 | -45.2      | -4.6   | 3.4            | 1.8   | 40.5  |
| 神栖市     | 4.2                            | 5.0   | -3.9  | 24.8  | 19.1   | -2.0  | 7.4                     | 18.2 | -5.6       | -2.1   | -14.6          | -0.9  | 9.3   |
| 行方市     | 1.2                            | -2.4  | -2.9  | -19.8 | 15.0   | -9.5  | 13.4                    | -0.1 | -15.1      | -3.0   | 0.9            | 1.8   | -28.8 |
| 鉾田市     | -2.5                           | -5.3  | -5.3  | -16.8 | 9.6    | 14.9  | 5.9                     | 0.1  | -32.9      | -2.0   | 4.2            | 1.9   | -1.7  |
| つくばみらい市 | 12.3                           | -0.5  | -0.6  | -     | -      | -     | 27.2                    | -0.4 | -0.3       | -1.7   | 1.0            | 4.3   | 27.3  |
| 小美玉市    | 4.1                            | -7.5  | -7.6  | 4.0   | 10.1   | -4.2  | 14.1                    | 3.3  | 4.2        | -0.6   | -1.8           | 3.2   | -     |
| 茨城町     | -1.9                           | -6.3  | -6.3  | -27.2 | 7.9    | -13.0 | -1.1                    | 5.4  | -21.8      | -1.7   | -2.1           | 1.0   | -     |
| 大洗町     | -3.8                           | -4.5  | -7.5  | 24.8  | 38.3   | -13.0 | -6.5                    | -0.3 | -20.1      | -4.9   | -3.4           | -0.3  | -6.3  |
| 城里町     | -1.7                           | -4.7  | -4.2  | -9.3  | -      | 12.9  | 11.4                    | -0.9 | -39.2      | -5.8   | -4.5           | 0.1   | -6.3  |
| 東海村     | -0.6                           | -2.3  | -2.3  | -     | -      | -     | -16.9                   | 16.0 | -21.0      | -0.8   | -23.6          | -0.4  | -9.9  |
| 大子町     | -3.2                           | 1.2   | 1.5   | 0.0   | -      | -4.2  | -6.3                    | -7.5 | -22.0      | -6.0   | -1.7           | -0.1  | -7.3  |
| 美浦村     | -11.8                          | 0.6   | -0.2  | 24.8  | 7.9    | -9.3  | -37.6                   | 0.1  | 74.6       | -0.8   | -9.1           | 8.0   | -8.6  |
| 阿見町     | -6.4                           | -10.0 | -10.0 | -22.0 | 7.9    | 7.7   | -5.9                    | 0.6  | -46.9      | -1.7   | 1.5            | 3.9   | -9.3  |
| 河内町     | -2.3                           | -1.8  | -1.8  | -     | -      | -4.2  | 12.4                    | -1.6 | -29.2      | -5.8   | 4.6            | 0.7   | -     |
| 八千代町    | 2.9                            | -32.6 | -32.6 | -     | -      | -     | 21.1                    | 5.1  | -8.5       | 1.4    | 3.5            | -4.0  | -6.3  |
| 五霞町     | -7.7                           | -3.3  | -3.3  | -     | -      | -     | 2.5                     | -6.5 | -86.8      | -5.0   | -8.4           | 5.1   | -     |
| 境町      | 0.7                            | -19.0 | -19.0 | -     | -      | -     | 6.4                     | 1.6  | -13.7      | 0.4    | -1.7           | 4.0   | 14.6  |
| 利根町     | -1.1                           | -5.2  | -5.2  | -     | -      | -     | -6.6                    | 3.2  | -15.1      | -7.9   | 5.6            | 5.9   | 3.0   |

主要系列表

(単位:%)

| 金融・<br>保険業 | 不動産業 | 専門・科学技術<br>業務支援<br>サービス業 | 公務   | 教育    | 保健衛生<br>・社会事業 | その他の<br>サービス | 小計    | 輸入品に<br>課される<br>税・関税 | (控除)<br>総資本形成<br>に係る消費税 | 第1次産業 | 第2次産業 | 第3次産業 |         |
|------------|------|--------------------------|------|-------|---------------|--------------|-------|----------------------|-------------------------|-------|-------|-------|---------|
|            |      |                          |      |       |               |              | (1)   | (2)                  | (3)                     |       |       |       |         |
| 4.0        | 0.4  | -0.2                     | 0.4  | -2.0  | 1.8           | 1.5          | 0.7   | 1.7                  | 2.6                     | -7.4  | 1.6   | 0.5   | 茨城県     |
| 2.2        | 0.4  | -2.4                     | -0.9 | -2.2  | 1.1           | 0.9          | -3.3  | -2.0                 | -1.1                    | 0.2   | -7.0  | -0.1  | 県北地域    |
| 3.7        | 0.1  | -1.1                     | 0.8  | -1.7  | 2.0           | 0.9          | 0.6   | 1.8                  | 2.7                     | -5.9  | 1.2   | 0.6   | 県央地域    |
| 5.3        | 0.6  | 1.0                      | 1.1  | -1.2  | 2.0           | 2.8          | 2.8   | 2.0                  | 2.9                     | -2.4  | 4.8   | 1.4   | 鹿行地域    |
| 4.6        | 0.3  | 0.1                      | 0.5  | -2.5  | 1.9           | 2.0          | -1.8  | -0.5                 | 0.4                     | -3.6  | -5.8  | 0.4   | 県南地域    |
| 4.2        | 1.0  | 2.2                      | 0.3  | -1.1  | 2.0           | 0.9          | 6.2   | 7.1                  | 8.0                     | -17.7 | 12.1  | 0.4   | 県西地域    |
| 3.6        | 0.3  | 2.2                      | 1.6  | 0.1   | 2.0           | 0.1          | 0.8   | 2.4                  | 3.3                     | -4.5  | -3.3  | 1.3   | 水戸市     |
| 2.4        | 0.9  | -2.2                     | -0.2 | -2.4  | 1.8           | 1.5          | -5.8  | -4.2                 | -3.3                    | 7.4   | -12.0 | 0.4   | 日立市     |
| 0.8        | 0.5  | 2.7                      | -0.4 | -5.1  | 4.5           | 0.1          | -11.4 | -10.3                | -9.5                    | -3.1  | -31.4 | 0.5   | 土浦市     |
| 3.0        | 2.6  | -1.9                     | -0.9 | -1.6  | 4.0           | 2.1          | 25.3  | 26.2                 | 27.3                    | -21.5 | 38.9  | 1.2   | 古河市     |
| 4.4        | 0.4  | -1.1                     | 0.8  | -1.3  | -2.6          | 0.8          | -1.0  | 0.4                  | 1.2                     | -5.9  | -1.2  | -0.5  | 石岡市     |
| 2.3        | -0.1 | 8.0                      | -0.3 | 2.0   | 0.0           | 2.4          | 3.9   | 5.1                  | 6.0                     | -24.7 | 10.9  | 0.7   | 結城市     |
| 2.9        | -0.1 | 6.7                      | 0.9  | -2.5  | 2.5           | 0.7          | -2.2  | -1.3                 | -0.4                    | -5.6  | -6.6  | 1.5   | 龍ヶ崎市    |
| 2.1        | 1.8  | -2.0                     | -1.5 | -4.0  | 1.4           | 2.5          | -3.0  | -1.7                 | -0.8                    | -4.7  | -5.9  | -0.4  | 下妻市     |
| 6.8        | -0.4 | -2.5                     | 0.3  | -2.1  | -1.4          | 0.3          | -1.6  | -0.7                 | 0.2                     | -12.6 | -1.9  | -0.7  | 常総市     |
| 2.9        | 0.6  | -1.8                     | 0.7  | -2.7  | -1.8          | -0.5         | -0.4  | 1.0                  | 1.9                     | -2.6  | 0.5   | -0.6  | 常陸太田市   |
| -2.2       | -1.7 | -2.7                     | -0.9 | 1.1   | 4.8           | 0.8          | 0.1   | 1.2                  | 2.1                     | 0.3   | 0.7   | -0.5  | 高萩市     |
| 2.4        | -0.0 | -0.7                     | -0.0 | -2.1  | 3.2           | -0.4         | 2.4   | 2.7                  | 3.6                     | 8.2   | 3.6   | 0.3   | 北茨城市    |
| 6.7        | 1.8  | -4.6                     | 0.2  | -0.6  | 5.0           | 1.7          | 0.2   | 1.5                  | 2.4                     | -4.0  | -0.8  | 0.8   | 笠間市     |
| -0.7       | -1.0 | 5.2                      | -1.2 | -2.1  | 3.3           | 1.9          | -7.1  | -5.9                 | -5.1                    | 3.7   | -15.0 | 0.2   | 取手市     |
| 5.3        | 1.3  | 7.2                      | 0.8  | 0.5   | -2.6          | 0.9          | 0.3   | 0.8                  | 1.7                     | -6.5  | -1.5  | 1.0   | 牛久市     |
| 8.5        | 0.0  | -0.5                     | 1.4  | -3.1  | 2.5           | 3.4          | 0.1   | 2.2                  | 3.1                     | -4.6  | -0.3  | 0.2   | つくば市    |
| 3.2        | -0.5 | -5.0                     | 0.1  | -3.0  | 2.3           | 0.7          | 1.4   | 1.5                  | 2.4                     | -3.8  | 3.2   | -0.9  | ひたちなか市  |
| 6.2        | 0.6  | 4.3                      | -1.8 | -1.7  | 3.7           | 4.0          | 2.8   | 5.6                  | 6.6                     | -2.5  | 2.9   | 2.7   | 鹿嶋市     |
| 3.8        | 1.5  | 0.8                      | 1.1  | -2.3  | 2.8           | 3.2          | 0.7   | 1.7                  | 2.6                     | -2.7  | 1.5   | 0.6   | 潮来市     |
| 7.0        | 0.4  | 1.5                      | 0.4  | 3.0   | 3.4           | 6.7          | 2.0   | 3.3                  | 4.2                     | 3.0   | 2.4   | 1.5   | 守谷市     |
| 3.1        | -0.1 | -6.3                     | -5.3 | -1.7  | -2.9          | 1.7          | -0.6  | 0.2                  | 1.1                     | -7.5  | 2.3   | -1.8  | 常陸大宮市   |
| 5.1        | 0.4  | -2.6                     | 0.1  | -0.3  | -1.4          | 1.8          | -0.2  | 1.4                  | 2.2                     | -3.9  | 0.1   | -0.3  | 那珂市     |
| 5.9        | 0.4  | -1.2                     | 0.7  | 1.7   | 2.6           | -1.1         | -7.8  | -7.2                 | -6.4                    | -3.4  | -15.0 | -0.5  | 筑西市     |
| 7.3        | 2.7  | 28.6                     | 1.0  | -2.0  | 3.5           | 3.5          | 1.9   | 2.8                  | 3.7                     | -19.0 | 3.3   | 3.3   | 坂東市     |
| 6.4        | 1.1  | 8.7                      | 1.5  | -0.1  | 1.9           | 3.0          | 4.1   | 5.0                  | 5.9                     | -1.2  | 8.8   | 1.4   | 稲敷市     |
| 3.2        | 1.5  | 2.6                      | 1.7  | -1.3  | 1.6           | 2.8          | 13.3  | 14.3                 | 15.3                    | -3.4  | 25.7  | 1.0   | かすみがうら市 |
| 1.5        | -0.1 | -0.6                     | 1.8  | -9.1  | -0.8          | 1.0          | -4.9  | -3.7                 | -2.9                    | -8.3  | -10.3 | -0.8  | 桜川市     |
| 7.0        | 0.3  | 0.2                      | 2.1  | -0.8  | 1.2           | 2.5          | 4.2   | 1.2                  | 2.1                     | 5.0   | 6.4   | 1.2   | 神栖市     |
| 3.7        | 0.7  | -1.0                     | 1.7  | 0.4   | -1.5          | -1.4         | 1.2   | 2.5                  | 3.4                     | -2.4  | 6.4   | -0.1  | 行方市     |
| 1.5        | 1.0  | 0.3                      | 2.0  | -1.3  | 2.6           | 5.7          | -2.5  | -1.3                 | -0.5                    | -5.3  | -7.6  | 1.1   | 銚田市     |
| 8.5        | 1.9  | -5.6                     | 1.7  | 0.8   | -0.5          | -0.5         | 12.3  | 13.1                 | 14.1                    | -0.5  | 23.9  | 0.3   | つくばみらい市 |
| -1.7       | 0.4  | 6.2                      | -1.2 | 0.2   | 0.9           | 5.2          | 4.1   | 5.2                  | 6.1                     | -7.5  | 12.4  | 0.4   | 小美玉市    |
| 3.6        | -0.3 | 24.6                     | 0.4  | -17.7 | 3.2           | 6.0          | -1.9  | -0.5                 | 0.3                     | -6.3  | -7.3  | -0.1  | 茨城町     |
| 0.3        | -3.7 | -3.2                     | -0.3 | 1.6   | 0.3           | -4.2         | -3.8  | -1.5                 | -0.6                    | -4.5  | -11.8 | -2.8  | 大洗町     |
| 1.1        | 0.5  | 4.4                      | 1.9  | 2.0   | 1.1           | 1.6          | -1.7  | -0.2                 | 0.6                     | -4.7  | -5.9  | 0.5   | 城里町     |
| 9.6        | -0.6 | -3.0                     | -0.5 | 2.4   | 0.8           | 2.0          | -0.6  | 0.8                  | 1.7                     | -2.3  | -18.2 | 0.9   | 東海村     |
| 6.1        | 0.7  | -11.9                    | 1.9  | -2.8  | 1.1           | -2.3         | -3.2  | -1.8                 | -1.0                    | 1.2   | -9.8  | -0.9  | 大子町     |
| -0.8       | -0.8 | -0.4                     | -1.9 | -1.7  | 0.1           | 3.4          | -11.8 | -11.6                | -10.8                   | 0.6   | -28.6 | 0.0   | 美浦村     |
| 2.3        | -0.0 | -6.5                     | 0.3  | -2.3  | 3.2           | -0.5         | -6.4  | -5.8                 | -5.0                    | -10.0 | -9.7  | -0.2  | 阿見町     |
| 2.9        | -0.8 | -0.7                     | 0.7  | -29.4 | -15.1         | 0.2          | -2.3  | -1.3                 | -0.4                    | -1.8  | 2.8   | -5.2  | 河内町     |
| 2.5        | 0.0  | -0.1                     | 2.1  | 0.6   | 2.7           | -0.2         | 2.9   | 4.0                  | 4.9                     | -32.6 | 17.4  | 1.2   | 八千代町    |
| 4.6        | -0.6 | 32.9                     | 4.4  | -1.6  | -4.1          | 6.8          | -7.7  | -8.7                 | -8.0                    | -3.3  | -9.7  | -2.6  | 五霞町     |
| 1.0        | -1.1 | 0.3                      | 0.8  | 2.3   | 4.9           | -5.1         | 0.7   | 2.3                  | 3.2                     | -19.0 | 3.4   | 0.6   | 境町      |
| -0.8       | 0.6  | 20.0                     | 1.2  | 2.3   | -0.2          | -2.4         | -1.1  | 0.3                  | 1.2                     | -5.2  | -9.3  | 1.2   | 利根町     |

2-2 経済活動別市町村内総生産(実質:連鎖方式、対前年度増加率) 【令和元年度(2019)】

|         | 市町村内<br>総生産<br>(1)+(2)-(3) | 農林水産業 |       |        | 鉱業    | 製造業   | 電気・ガス<br>・水道・廃棄物<br>処理業 | 建設業   | 卸売・<br>小売業 | 運輸・郵便業 | 宿泊・飲食<br>サービス業 | 情報通信業 |       |
|---------|----------------------------|-------|-------|--------|-------|-------|-------------------------|-------|------------|--------|----------------|-------|-------|
|         |                            | 農業    | 林業    | 水産業    |       |       |                         |       |            |        |                |       |       |
| 茨城県     | -2.5                       | 0.1   | 0.8   | 3.2    | -14.4 | -2.0  | -6.6                    | -2.4  | 5.9        | -3.4   | -1.2           | -7.8  | -2.0  |
| 県北地域    | -2.8                       | -3.3  | -1.7  | 9.0    | -13.7 | 2.7   | -6.4                    | 11.2  | 1.3        | -4.0   | -0.9           | -9.2  | 4.6   |
| 県央地域    | -1.9                       | -3.7  | -3.5  | -9.8   | -17.4 | -2.3  | -5.8                    | -7.0  | 10.3       | -3.7   | -1.4           | -7.6  | -3.5  |
| 鹿行地域    | -4.0                       | -5.8  | -4.9  | -28.9  | -14.3 | -0.0  | -7.0                    | -14.6 | 8.5        | -3.6   | 2.9            | -9.3  | -0.2  |
| 県南地域    | -0.2                       | 1.1   | 1.1   | 18.6   | -18.8 | -2.5  | 0.3                     | 5.8   | -2.6       | -2.9   | -1.5           | -7.3  | -1.1  |
| 県西地域    | -5.8                       | 9.9   | 10.1  | -41.6  | -17.7 | -3.4  | -12.2                   | 8.8   | 19.0       | -3.4   | -2.8           | -7.0  | -9.9  |
| 水戸市     | -1.1                       | 0.8   | 1.3   | -10.5  | -18.7 | -5.1  | -7.3                    | 10.6  | -4.1       | -3.6   | -0.3           | -8.0  | -3.4  |
| 日立市     | -3.4                       | -14.4 | -15.9 | -0.5   | -13.7 | -1.5  | -6.7                    | 7.2   | -6.8       | -4.1   | -1.2           | -9.5  | 4.9   |
| 土浦市     | 1.5                        | -16.5 | -16.7 | 49.2   | -19.1 | -2.5  | 6.1                     | 2.3   | 7.1        | -2.4   | -1.8           | -6.6  | -4.4  |
| 古河市     | -11.8                      | -5.0  | -4.8  | -100.0 | -17.7 | -5.1  | -17.0                   | 8.9   | -3.1       | -3.1   | -0.8           | -6.6  | 1.6   |
| 石岡市     | -0.1                       | -10.6 | -12.4 | 26.4   | -19.0 | 7.9   | 3.2                     | 12.3  | -10.3      | -1.4   | -6.2           | -5.7  | -6.9  |
| 結城市     | -0.9                       | 8.6   | 8.7   | -      | -17.7 | 0.4   | -6.5                    | 7.8   | 30.5       | -4.2   | -0.5           | -4.0  | -2.6  |
| 龍ヶ崎市    | 15.4                       | -4.7  | -4.5  | -25.4  | -     | -     | 37.8                    | 5.0   | -1.3       | -0.9   | -2.4           | -5.6  | 50.4  |
| 下妻市     | -5.1                       | 46.7  | 46.7  | -      | -     | 0.4   | -14.6                   | 10.1  | 2.6        | -3.0   | -6.6           | -8.3  | 6.6   |
| 常総市     | -4.6                       | 4.2   | 4.2   | -0.5   | -17.7 | -     | -9.2                    | 7.7   | 18.1       | -2.5   | -4.5           | -7.6  | 0.6   |
| 常陸太田市   | -0.9                       | -0.4  | -1.5  | 6.9    | -17.7 | 12.6  | -9.6                    | 13.5  | 10.1       | -2.8   | 3.0            | -10.3 | -8.5  |
| 高萩市     | -2.5                       | -3.7  | -7.9  | 16.8   | -     | -     | -6.1                    | 8.9   | 23.0       | -5.9   | -2.0           | -8.3  | -4.3  |
| 北茨城市    | -7.9                       | -8.6  | 2.3   | 24.4   | -13.7 | -12.7 | -15.1                   | 28.1  | -2.8       | -1.6   | -1.2           | -10.2 | -6.4  |
| 笠間市     | 3.2                        | 13.3  | 16.2  | -13.1  | -     | -4.0  | -1.3                    | 9.8   | 69.9       | -2.1   | -3.8           | -5.5  | -24.1 |
| 取手市     | -0.4                       | 11.7  | 11.7  | -      | -     | 0.4   | -2.6                    | 7.9   | 5.8        | -3.5   | -0.6           | -8.0  | -9.6  |
| 牛久市     | 1.1                        | 15.8  | 15.8  | 19.4   | -17.7 | -     | 7.3                     | -2.2  | -4.3       | -2.5   | -2.3           | -10.3 | 11.0  |
| つくば市    | -1.8                       | -3.7  | -3.4  | -62.7  | -17.7 | -4.7  | -4.3                    | 6.1   | -10.4      | -3.5   | -0.2           | -7.8  | -6.1  |
| ひたちなか市  | -2.3                       | -3.2  | -3.0  | -      | -13.7 | 0.5   | -4.4                    | 6.6   | 10.7       | -3.7   | -1.0           | -7.3  | -2.1  |
| 鹿嶋市     | -10.5                      | -6.4  | -5.6  | -100.0 | -15.8 | 6.2   | -24.1                   | -9.7  | 24.1       | -3.6   | 9.1            | -7.5  | -0.4  |
| 潮来市     | 3.0                        | -9.3  | -8.8  | -25.4  | -19.1 | -9.3  | 14.2                    | 9.0   | -8.3       | -3.0   | 15.4           | -10.8 | -7.0  |
| 守谷市     | -5.4                       | 9.7   | 9.7   | -      | -     | -     | -10.9                   | 8.6   | -3.1       | -4.0   | -3.5           | -7.1  | 32.3  |
| 常陸大宮市   | 5.9                        | -7.1  | -7.6  | -1.2   | -     | 1.7   | 17.9                    | 10.0  | 37.5       | -4.7   | -0.1           | -5.8  | -5.8  |
| 那珂市     | 0.1                        | -1.1  | -0.7  | -25.4  | -     | -39.7 | 2.6                     | 5.3   | 6.6        | -2.2   | 0.8            | -3.8  | 1.5   |
| 筑西市     | -8.1                       | -5.9  | -5.8  | -50.3  | -     | 0.5   | -19.0                   | 7.3   | 10.6       | -3.6   | -2.3           | -8.0  | -29.0 |
| 坂東市     | 8.0                        | 5.9   | 5.9   | -      | -17.7 | -     | 8.5                     | 13.5  | 53.7       | -5.7   | -0.5           | -5.4  | 3.2   |
| 稲敷市     | -0.0                       | 3.3   | 3.6   | 49.2   | -18.6 | -13.4 | -5.0                    | 16.8  | 18.3       | -1.1   | 0.2            | -9.0  | -25.9 |
| かすみがうら市 | -8.3                       | 38.6  | 42.2  | 19.4   | -18.8 | -17.8 | -18.2                   | 10.8  | -12.4      | -8.6   | 3.5            | -6.1  | 6.5   |
| 桜川市     | -1.5                       | -8.2  | -7.4  | -46.7  | -17.7 | -3.3  | -5.1                    | 7.0   | 11.4       | -4.8   | 0.7            | -8.8  | 24.1  |
| 神栖市     | -3.1                       | -5.1  | 0.6   | 49.2   | -13.7 | 2.7   | -2.7                    | -18.9 | 3.6        | -4.2   | -0.0           | -10.0 | 5.0   |
| 行方市     | 2.3                        | 0.2   | 1.1   | -50.3  | -18.6 | -5.3  | 6.2                     | 9.1   | 26.0       | -3.4   | 0.7            | -8.7  | -37.3 |
| 鉾田市     | -2.0                       | -8.3  | -8.3  | -6.7   | -18.4 | 17.2  | -0.6                    | 14.1  | 2.7        | -2.3   | 7.2            | -7.6  | -8.4  |
| つくばみらい市 | 1.2                        | -7.2  | -6.9  | -      | -     | -     | 3.5                     | 12.4  | -4.2       | -2.3   | -2.9           | -6.8  | 17.3  |
| 小美玉市    | -4.4                       | -22.5 | -22.6 | -0.5   | -19.0 | 0.4   | -4.5                    | 16.9  | -10.9      | -2.9   | -5.4           | -7.0  | -     |
| 茨城町     | 2.5                        | -3.6  | -3.4  | -14.7  | -19.1 | -9.6  | -3.3                    | 16.6  | 74.9       | -6.7   | 5.9            | -9.1  | -     |
| 大洗町     | -3.3                       | 3.4   | 6.4   | -100.0 | -14.7 | -9.6  | -11.7                   | 8.1   | -2.5       | -5.4   | 3.9            | -8.8  | -6.9  |
| 城里町     | 7.9                        | 98.1  | 107.1 | 5.7    | -     | 15.7  | -3.0                    | 18.0  | 46.1       | -4.7   | -4.5           | -10.4 | -7.0  |
| 東海村     | -9.0                       | 30.0  | 30.0  | -      | -     | -     | -68.4                   | -22.0 | 53.7       | -1.4   | -5.3           | -10.5 | -10.6 |
| 大子町     | -1.5                       | 19.2  | 21.3  | 12.3   | -     | 0.5   | -9.2                    | 7.4   | -0.6       | -5.2   | -1.6           | -8.4  | -9.6  |
| 美浦村     | 1.6                        | 2.3   | 4.2   | -50.3  | -19.1 | -5.1  | 12.4                    | 9.0   | -15.0      | -0.4   | -11.0          | -3.5  | -9.7  |
| 阿見町     | -1.0                       | -0.8  | -0.8  | 19.4   | -19.1 | 11.6  | -4.2                    | 7.3   | 33.4       | -1.2   | 1.4            | -7.2  | -10.0 |
| 河内町     | -5.3                       | 0.1   | 0.1   | -      | -     | 0.4   | -13.4                   | 8.8   | 8.2        | -7.6   | 4.8            | -9.9  | -     |
| 八千代町    | 5.1                        | 50.8  | 50.6  | -      | -     | -     | 0.4                     | 9.6   | -7.9       | -0.1   | 3.6            | -15.2 | -7.0  |
| 五霞町     | -4.7                       | -2.2  | -2.2  | -      | -     | -     | -8.8                    | 8.9   | 108.5      | -9.1   | -12.3          | -6.2  | -     |
| 境町      | 1.8                        | -5.1  | -5.1  | -      | -     | -     | -7.9                    | 10.6  | 94.9       | -0.2   | -3.4           | -6.6  | 8.6   |
| 利根町     | 1.3                        | -15.4 | -15.4 | -      | -     | -     | -12.8                   | 10.6  | 16.3       | -7.2   | 6.6            | -5.4  | 1.5   |

主要系列表

(単位:%)

| 金融・<br>保険業 | 不動産業 | 専門・科学技術<br>業務支援<br>サービス業 | 公務   | 教育    | 保健衛生<br>・社会事業 | その他の<br>サービス | 小計    | 輸入品に<br>課される<br>税・関税 | (控除)<br>総資本形成<br>に係る消費税 | 第1次産業 | 第2次産業 | 第3次産業 |         |
|------------|------|--------------------------|------|-------|---------------|--------------|-------|----------------------|-------------------------|-------|-------|-------|---------|
|            |      |                          |      |       |               |              | (1)   | (2)                  | (3)                     |       |       |       |         |
| -7.8       | 1.5  | 0.0                      | -0.4 | -0.8  | 2.8           | -0.5         | -2.5  | -2.4                 | -4.5                    | 0.1   | -5.1  | -0.9  | 茨城県     |
| -9.7       | 1.1  | -1.2                     | -1.0 | -2.1  | 1.9           | -1.5         | -2.8  | -2.9                 | -5.0                    | -3.3  | -5.6  | -0.5  | 県北地域    |
| -7.7       | 0.9  | -0.4                     | 0.2  | -2.5  | 2.9           | -0.4         | -2.0  | -1.9                 | -4.1                    | -3.7  | -2.8  | -1.7  | 県央地域    |
| -7.9       | 1.4  | 2.1                      | -0.6 | -2.1  | 3.0           | 1.0          | -4.0  | -3.9                 | -6.0                    | -5.8  | -5.6  | -2.2  | 鹿行地域    |
| -7.2       | 1.5  | -0.2                     | -0.3 | 0.3   | 2.8           | -0.7         | -0.2  | -0.0                 | -2.2                    | 1.1   | -0.1  | -0.3  | 県南地域    |
| -8.1       | 2.3  | 3.9                      | -1.3 | 0.8   | 3.1           | -0.5         | -5.8  | -5.6                 | -7.6                    | 9.9   | -10.4 | -0.2  | 県西地域    |
| -8.0       | 0.9  | 4.2                      | 1.3  | -2.6  | 2.7           | -0.1         | -1.1  | -0.8                 | -2.9                    | 0.8   | -5.5  | -0.6  | 水戸市     |
| -10.4      | 1.5  | -1.2                     | -0.7 | -2.7  | 2.2           | -0.5         | -3.4  | -3.7                 | -5.8                    | -14.4 | -6.7  | -0.5  | 日立市     |
| -12.4      | 1.2  | 4.6                      | 0.0  | 0.7   | 5.3           | -1.7         | 1.5   | 1.8                  | -0.4                    | -16.5 | 6.2   | -0.2  | 土浦市     |
| -9.8       | 1.7  | -0.3                     | -1.7 | 1.4   | 5.0           | 0.1          | -11.8 | -11.9                | -13.9                   | -5.0  | -16.5 | 0.1   | 古河市     |
| -8.0       | 1.5  | 0.9                      | 0.0  | 10.0  | -1.6          | -1.3         | -0.2  | 0.1                  | -2.1                    | -10.6 | 1.4   | -0.3  | 石岡市     |
| -6.7       | 0.9  | 9.3                      | -1.9 | 1.1   | 1.0           | 1.3          | -0.9  | -0.6                 | -2.7                    | 8.6   | -2.9  | 0.3   | 結城市     |
| -9.7       | 0.7  | 8.7                      | -0.2 | -0.3  | 3.5           | -2.0         | 15.4  | 15.3                 | 12.8                    | -4.7  | 34.4  | 1.3   | 龍ヶ崎市    |
| -10.3      | 1.7  | -0.6                     | -2.8 | -0.8  | 2.5           | 0.0          | -5.1  | -4.8                 | -6.8                    | 46.7  | -12.8 | -1.4  | 下妻市     |
| -6.1       | 1.2  | -1.0                     | -0.9 | -1.7  | -0.1          | -0.9         | -4.7  | -3.8                 | -5.9                    | 4.2   | -7.7  | -1.1  | 常総市     |
| -5.7       | 1.4  | 0.5                      | -1.1 | -2.1  | -0.6          | -2.4         | -0.9  | -0.7                 | -2.9                    | -0.4  | -2.9  | -0.4  | 常陸太田市   |
| -13.2      | -0.8 | -1.5                     | -1.1 | 0.9   | 5.8           | -1.9         | -2.5  | -2.9                 | -5.0                    | -3.7  | -4.3  | -0.6  | 高萩市     |
| -9.7       | 1.2  | 1.5                      | -1.5 | 1.8   | 4.2           | -1.7         | -8.0  | -7.6                 | -9.6                    | -8.6  | -14.0 | 1.3   | 北茨城市    |
| -5.3       | 1.5  | -2.2                     | -1.4 | -0.2  | 5.7           | -1.0         | 3.2   | 3.6                  | 1.4                     | 13.3  | 8.7   | 0.3   | 笠間市     |
| -13.1      | 0.9  | 7.3                      | -1.8 | 0.0   | 4.0           | -0.7         | -0.4  | -0.1                 | -2.2                    | 11.7  | -1.6  | 0.4   | 取手市     |
| -8.1       | 1.4  | 8.5                      | -0.4 | 2.6   | -1.8          | -1.3         | 1.1   | 0.6                  | -1.5                    | 15.8  | 4.4   | -0.2  | 牛久市     |
| -4.2       | 1.3  | -1.3                     | 0.5  | -2.1  | 3.1           | 1.0          | -1.8  | -1.5                 | -3.6                    | -3.7  | -6.7  | -1.0  | つくば市    |
| -7.1       | 0.1  | -3.6                     | -0.7 | 2.2   | 3.3           | -1.9         | -2.4  | -3.6                 | -5.7                    | -3.2  | -3.4  | -1.0  | ひたちなか市  |
| -10.4      | 1.3  | 5.0                      | -3.1 | -0.6  | 4.3           | 1.2          | -10.5 | -10.0                | -12.0                   | -6.4  | -20.4 | -0.8  | 鹿嶋市     |
| -10.0      | 1.9  | 2.7                      | -0.3 | 1.7   | 4.8           | 1.8          | 3.0   | 3.5                  | 1.2                     | -9.3  | 8.2   | 1.6   | 潮来市     |
| -2.1       | 0.7  | 2.5                      | -0.4 | 1.5   | 4.2           | 4.6          | -5.4  | -5.1                 | -7.1                    | 9.7   | -10.3 | 0.9   | 守谷市     |
| -8.9       | 0.5  | -3.5                     | -1.6 | -3.7  | -1.7          | -2.2         | 5.9   | 5.9                  | 3.6                     | -7.1  | 19.9  | -1.6  | 常陸大宮市   |
| -8.9       | 1.2  | -2.8                     | -1.2 | -2.6  | -0.1          | -0.1         | 0.0   | -0.0                 | -2.2                    | -1.1  | 3.7   | -0.9  | 那珂市     |
| -8.4       | 3.8  | -0.0                     | -0.3 | 3.9   | 3.6           | -1.4         | -8.2  | -7.7                 | -9.7                    | -5.9  | -16.2 | -1.3  | 筑西市     |
| -3.8       | 3.2  | 24.7                     | -1.7 | -2.7  | 4.6           | 0.9          | 8.0   | 8.0                  | 5.7                     | 5.9   | 12.1  | 2.6   | 坂東市     |
| -1.4       | 1.5  | 10.1                     | -0.9 | -1.5  | 2.7           | -0.8         | -0.0  | 0.5                  | -1.7                    | 3.3   | -2.1  | 1.1   | 稲敷市     |
| 0.4        | 1.5  | 2.6                      | -0.5 | 4.4   | 3.7           | -0.8         | -8.4  | -7.9                 | -9.9                    | 38.6  | -17.8 | 0.8   | かすみがうら市 |
| -0.7       | 0.9  | 1.3                      | -0.4 | -0.5  | 0.4           | -0.7         | -1.5  | -1.4                 | -3.6                    | -8.2  | -2.8  | -0.2  | 桜川市     |
| -6.1       | 1.4  | 1.1                      | 0.5  | 1.3   | 2.2           | 1.1          | -3.2  | -3.1                 | -5.2                    | -5.1  | -2.2  | -4.4  | 神栖市     |
| -7.3       | 1.5  | 1.2                      | -0.5 | -1.5  | -0.2          | -3.7         | 2.3   | 2.0                  | -0.2                    | 0.2   | 9.9   | -0.6  | 行方市     |
| -4.1       | 1.4  | 1.7                      | -0.1 | -13.5 | 4.3           | 4.6          | -2.0  | -2.7                 | -4.8                    | -8.3  | 0.3   | 0.2   | 銚田市     |
| 1.4        | 2.1  | -6.8                     | -0.5 | 6.0   | 1.5           | -3.2         | 1.2   | 1.3                  | -0.9                    | -7.2  | 2.7   | -0.5  | つくばみらい市 |
| -12.2      | 1.5  | 4.6                      | -1.6 | -4.0  | 2.3           | 1.6          | -4.4  | -3.8                 | -5.9                    | -22.5 | -5.6  | -0.5  | 小美玉市    |
| 0.1        | 2.8  | 22.2                     | -1.0 | -18.0 | 4.0           | 3.2          | 2.4   | 2.8                  | 0.6                     | -3.6  | 16.7  | 0.0   | 茨城町     |
| -3.0       | -2.8 | -3.8                     | -0.3 | -2.4  | 1.6           | -2.5         | -3.3  | -2.7                 | -4.8                    | 3.4   | -8.4  | -2.9  | 大洗町     |
| -2.0       | 2.1  | 6.1                      | -1.1 | -1.9  | 2.6           | -1.6         | 7.8   | 8.5                  | 6.2                     | 98.1  | 8.1   | 1.0   | 城里町     |
| -3.7       | 1.6  | -3.4                     | -0.6 | 3.7   | 1.8           | 1.4          | -9.1  | -8.1                 | -10.0                   | 30.0  | -32.3 | -7.5  | 東海村     |
| 4.3        | 1.6  | -13.2                    | -0.1 | -5.1  | 2.2           | -4.7         | -1.6  | -1.6                 | -3.7                    | 19.2  | -7.5  | -1.2  | 大子町     |
| -3.6       | 0.6  | 2.6                      | -1.7 | 3.3   | 1.0           | -2.5         | 1.6   | 1.1                  | -1.1                    | 2.3   | 6.7   | -0.9  | 美浦村     |
| -4.1       | 6.8  | -7.1                     | -1.2 | 0.5   | 3.9           | -3.9         | -1.0  | -1.7                 | -3.8                    | -0.8  | -2.1  | 0.9   | 阿見町     |
| -13.9      | 1.5  | -2.0                     | -1.7 | -4.0  | -15.5         | -4.4         | -5.3  | -5.5                 | -7.5                    | 0.1   | -9.9  | -3.6  | 河内町     |
| -14.0      | 4.2  | 1.8                      | 0.0  | -0.5  | 4.7           | -2.1         | 5.1   | 5.0                  | 2.7                     | 50.8  | -0.4  | 1.0   | 八千代町    |
| 4.4        | 12.6 | 27.1                     | -6.3 | 7.7   | -2.3          | 7.2          | -4.8  | -3.9                 | -6.0                    | -2.2  | -6.3  | -1.1  | 五霞町     |
| -6.1       | -0.0 | 2.8                      | -1.1 | 0.5   | 5.3           | -4.7         | 1.8   | 2.8                  | 0.6                     | -5.1  | 5.0   | 0.3   | 境町      |
| -2.3       | 1.5  | 17.1                     | -1.7 | 8.2   | 1.3           | -1.9         | 1.3   | 1.2                  | -1.0                    | -15.4 | -4.3  | 3.3   | 利根町     |

2-2 経済活動別市町村内総生産(実質:連鎖方式、対前年度増加率) 【令和2年度(2020)】

|         | 市町村内<br>総生産<br>(1)+(2)-(3) | 農林水産業 |       |       | 鉱業    | 製造業   | 電気・ガス<br>・水道・廃棄物<br>処理業 | 建設業   | 卸売・<br>小売業 | 運輸・郵便業 | 宿泊・飲食<br>サービス業 | 情報通信業 |       |
|---------|----------------------------|-------|-------|-------|-------|-------|-------------------------|-------|------------|--------|----------------|-------|-------|
|         |                            | 農業    | 林業    | 水産業   |       |       |                         |       |            |        |                |       |       |
| 茨城県     | -3.2                       | -1.8  | -1.3  | -0.1  | -13.8 | -4.8  | -2.8                    | -2.3  | 3.1        | -9.1   | -16.6          | -37.0 | 1.8   |
| 県北地域    | 2.8                        | -8.8  | -8.9  | 0.2   | -13.4 | -0.2  | 13.0                    | 5.2   | 9.7        | -9.5   | -19.0          | -41.1 | 1.1   |
| 県央地域    | -4.3                       | -2.1  | -1.9  | -6.8  | -14.6 | -5.0  | -9.8                    | -0.9  | 7.9        | -9.7   | -18.6          | -38.0 | 0.8   |
| 鹿行地域    | -6.6                       | 0.5   | 2.0   | -1.4  | -13.7 | -2.8  | -8.5                    | -12.1 | -4.7       | -9.3   | -17.2          | -41.1 | 9.6   |
| 県南地域    | -3.8                       | -2.4  | -2.4  | 7.3   | -16.5 | -5.3  | -5.9                    | 0.2   | 2.6        | -8.5   | -16.6          | -34.6 | 4.4   |
| 県西地域    | -2.1                       | -1.5  | -1.5  | -17.9 | -31.2 | -6.2  | -0.6                    | -1.1  | -1.8       | -9.0   | -13.0          | -34.4 | -3.6  |
| 水戸市     | -2.4                       | -5.8  | -5.5  | -17.9 | -18.8 | -8.1  | 0.2                     | -5.9  | 9.4        | -9.8   | -20.0          | -37.9 | 2.9   |
| 日立市     | 2.8                        | -11.1 | -9.6  | -7.6  | -13.3 | -4.3  | 11.5                    | 8.2   | 13.0       | -9.8   | -18.4          | -39.6 | 1.4   |
| 土浦市     | -7.7                       | -2.2  | -2.0  | -17.9 | -12.3 | -5.3  | -19.9                   | 3.8   | 8.9        | -8.4   | -18.6          | -33.9 | -1.0  |
| 古河市     | -0.2                       | 0.5   | 0.5   | -     | -31.2 | -8.1  | 1.0                     | -3.3  | 7.6        | -8.6   | -11.0          | -34.1 | 13.3  |
| 石岡市     | -0.6                       | 0.2   | -0.4  | 9.1   | -14.5 | 4.4   | 2.6                     | 0.8   | 34.9       | -7.3   | -18.5          | -32.3 | -11.2 |
| 結城市     | -4.6                       | -0.9  | -0.9  | -     | -31.2 | -2.3  | -3.3                    | 3.2   | -20.7      | -9.8   | -14.2          | -30.3 | -2.2  |
| 龍ヶ崎市    | -13.7                      | -7.0  | -7.2  | 23.2  | -     | -     | -26.5                   | 2.0   | -1.6       | -6.5   | -21.0          | -33.0 | 54.6  |
| 下妻市     | -3.2                       | -0.8  | -0.8  | -     | -     | -2.3  | -2.3                    | -4.1  | 9.8        | -8.7   | -13.3          | -35.7 | 0.0   |
| 常総市     | -4.6                       | -3.3  | -3.4  | 23.2  | -31.2 | -     | -8.8                    | -1.7  | 49.4       | -8.4   | -12.8          | -35.6 | -4.6  |
| 常陸太田市   | -3.3                       | -9.4  | -11.0 | 0.1   | -31.2 | 8.2   | 0.6                     | -0.7  | 6.8        | -8.2   | -27.4          | -38.8 | -12.9 |
| 高萩市     | -4.6                       | -6.2  | -8.5  | 2.7   | -     | -     | -4.6                    | 6.4   | -9.6       | -11.0  | -18.5          | -36.6 | -10.4 |
| 北茨城市    | 1.7                        | -11.9 | -11.2 | 3.5   | -13.3 | -17.0 | 9.2                     | 4.9   | -5.8       | -7.0   | -19.3          | -48.5 | -11.0 |
| 笠間市     | -4.1                       | -0.8  | -0.2  | -8.4  | -     | -6.8  | -7.4                    | 3.2   | 7.6        | -7.7   | -16.2          | -36.9 | -31.4 |
| 取手市     | -1.3                       | -6.6  | -6.6  | -     | -     | -2.3  | 6.0                     | 2.6   | -27.9      | -8.9   | -20.1          | -32.9 | -13.9 |
| 牛久市     | 5.0                        | 1.0   | 1.3   | -7.6  | -31.2 | -     | 46.0                    | -5.6  | -21.8      | -7.8   | -18.9          | -34.6 | 22.6  |
| つくば市    | -1.3                       | -2.1  | -2.1  | 23.2  | -31.2 | -7.6  | 15.9                    | -1.0  | -8.7       | -9.1   | -17.7          | -37.9 | -2.7  |
| ひたちなか市  | -9.8                       | -0.2  | 0.0   | -     | -13.3 | -2.3  | -14.1                   | -0.8  | -1.2       | -9.2   | -16.6          | -36.5 | -5.6  |
| 鹿嶋市     | -16.3                      | 1.4   | 2.0   | -     | -12.9 | 2.9   | -36.8                   | -5.9  | -4.8       | -9.2   | -7.5           | -35.4 | 9.0   |
| 潮来市     | -5.5                       | -7.4  | -7.4  | 23.2  | -12.3 | -12.8 | -6.4                    | -6.0  | 3.0        | -8.6   | -18.9          | -44.0 | -11.4 |
| 守谷市     | -4.4                       | -5.6  | -5.6  | -     | -     | -     | -10.1                   | -2.8  | 58.1       | -9.1   | -24.1          | -32.1 | 41.7  |
| 常陸大宮市   | 17.1                       | -8.8  | -9.2  | -4.2  | -     | -1.1  | 54.8                    | 0.1   | 14.0       | -10.0  | -16.9          | -37.6 | -10.4 |
| 那珂市     | -2.5                       | -0.2  | -0.5  | 23.2  | -     | -67.4 | 2.5                     | 0.5   | 1.6        | -7.9   | -14.8          | -31.2 | -3.8  |
| 筑西市     | -1.3                       | -4.7  | -4.8  | 23.2  | -     | -2.3  | 5.3                     | -3.8  | -6.9       | -9.2   | -14.2          | -36.6 | -41.3 |
| 坂東市     | -1.0                       | 2.3   | 2.3   | -     | -31.2 | -     | 2.2                     | 4.4   | -26.6      | -11.2  | -12.3          | -33.5 | -1.5  |
| 稲敷市     | 1.6                        | -4.1  | -3.9  | 23.2  | -19.5 | -18.0 | 5.5                     | 4.8   | 28.7       | -6.5   | -13.5          | -34.5 | -33.5 |
| かすみがうら市 | -17.5                      | -1.6  | -1.2  | 7.8   | -17.0 | -24.0 | -35.9                   | 1.4   | 21.9       | -13.7  | -11.3          | -32.8 | 19.4  |
| 桜川市     | -3.0                       | -5.9  | -5.6  | -26.1 | -31.2 | -6.2  | -3.4                    | -3.9  | 12.5       | -10.1  | -11.8          | -33.4 | 10.8  |
| 神栖市     | -3.8                       | -0.1  | 8.0   | 23.2  | -13.2 | -0.2  | 0.8                     | -15.7 | -16.8      | -10.0  | -20.3          | -43.9 | 15.1  |
| 行方市     | -8.4                       | 1.9   | 2.6   | -17.9 | -19.0 | -8.3  | -26.5                   | 1.5   | -7.5       | -8.9   | -14.2          | -36.2 | -54.7 |
| 鉾田市     | -1.1                       | 0.5   | 0.6   | -1.4  | -18.5 | 11.6  | -13.5                   | 1.2   | 42.8       | -7.9   | -11.7          | -38.0 | 0.3   |
| つくばみらい市 | -7.3                       | -5.7  | -5.7  | -     | -     | -     | -9.3                    | 1.0   | -11.0      | -7.7   | -7.8           | -30.0 | 12.6  |
| 小美玉市    | -6.2                       | -1.9  | -1.9  | -1.4  | -13.6 | -2.3  | -7.2                    | 3.9   | -7.9       | -8.8   | -28.7          | -36.4 | -     |
| 茨城町     | -6.0                       | -2.9  | -2.8  | -7.6  | -12.3 | -13.2 | 6.7                     | 4.2   | -31.1      | -12.9  | -19.6          | -38.8 | -     |
| 大洗町     | -6.0                       | 3.6   | 4.8   | -     | -13.1 | -13.2 | -20.5                   | 0.0   | 1.1        | -10.5  | -9.8           | -52.0 | -11.4 |
| 城里町     | 5.9                        | -1.8  | -1.6  | -5.8  | -     | 10.6  | 2.0                     | 52.9  | 55.0       | -9.7   | -19.1          | -35.4 | -11.4 |
| 東海村     | 0.7                        | 2.9   | 2.9   | -     | -     | -     | 23.5                    | -1.5  | 68.2       | -7.1   | -7.0           | -38.4 | -15.0 |
| 大子町     | -4.5                       | -3.3  | -4.9  | 2.1   | -     | -2.3  | -17.8                   | -7.8  | 60.9       | -10.3  | -12.9          | -50.9 | -14.7 |
| 美浦村     | 6.6                        | -0.9  | -0.7  | 23.2  | -12.3 | -8.1  | 50.1                    | 8.6   | -41.0      | -5.9   | -19.4          | -27.1 | -13.2 |
| 阿見町     | -2.6                       | -0.1  | 0.2   | -7.6  | -12.3 | 7.4   | -5.2                    | 0.3   | 40.9       | -6.6   | -11.4          | -30.7 | -14.3 |
| 河内町     | -1.2                       | -4.2  | -4.2  | -     | -     | -2.3  | 5.0                     | 9.7   | 22.3       | -13.2  | -12.4          | -36.0 | -     |
| 八千代町    | -8.8                       | -2.3  | -2.2  | -     | -     | -     | -19.6                   | 4.0   | 10.0       | -5.8   | -13.0          | -38.0 | -11.4 |
| 五霞町     | 0.2                        | -4.2  | -4.2  | -     | -     | -     | 3.8                     | 2.3   | -24.1      | -14.8  | -15.1          | -28.8 | -     |
| 境町      | -5.1                       | -0.2  | -0.2  | -     | -     | -     | -0.7                    | 7.9   | -28.2      | -5.9   | -17.9          | -34.2 | 20.7  |
| 利根町     | -3.4                       | -6.5  | -6.5  | -     | -     | -     | -25.4                   | -3.3  | 11.6       | -12.3  | -9.7           | -28.2 | -4.0  |

主要系列表

(単位:%)

| 金融・<br>保険業 | 不動産業 | 専門・科学技術<br>業務支援<br>サービス業 | 公務   | 教育    | 保健衛生<br>・社会事業 | その他の<br>サービス | 小計    | 輸入品に<br>課される<br>税・関税 | (控除)<br>総資本形成<br>に係る消費税 | 第1次産業 | 第2次産業 | 第3次産業 |         |
|------------|------|--------------------------|------|-------|---------------|--------------|-------|----------------------|-------------------------|-------|-------|-------|---------|
|            |      |                          |      |       |               |              | (1)   | (2)                  | (3)                     |       |       |       |         |
| 4.6        | 0.3  | -0.2                     | 0.5  | 0.2   | -0.5          | -12.0        | -3.4  | -0.3                 | -14.4                   | -1.8  | -2.0  | -4.3  | 茨城県     |
| 1.8        | 0.5  | -2.8                     | -0.4 | -1.5  | -1.2          | -12.6        | 2.6   | 5.5                  | -9.4                    | -8.8  | 12.6  | -4.9  | 県北地域    |
| 5.1        | -0.1 | -0.1                     | 1.7  | -0.6  | -0.2          | -11.8        | -4.5  | -1.7                 | -15.6                   | -2.1  | -6.0  | -4.1  | 県央地域    |
| 5.0        | 0.6  | 0.2                      | 0.2  | -1.6  | 0.0           | -9.7         | -6.8  | -2.1                 | -15.9                   | 0.5   | -8.0  | -6.3  | 鹿行地域    |
| 5.3        | 0.3  | -0.5                     | 0.2  | 1.7   | -0.8          | -12.4        | -4.0  | -1.4                 | -15.3                   | -2.4  | -4.7  | -3.7  | 県南地域    |
| 3.9        | 0.5  | 2.4                      | -0.5 | -0.0  | -0.2          | -11.9        | -2.3  | 0.8                  | -13.4                   | -1.5  | -0.7  | -4.3  | 県西地域    |
| 5.9        | -0.3 | 2.1                      | 3.6  | 0.2   | -0.4          | -11.8        | -2.6  | -0.4                 | -14.5                   | -5.8  | 5.6   | -3.4  | 水戸市     |
| 3.2        | 0.7  | -2.7                     | -0.3 | -1.2  | -1.2          | -10.7        | 2.6   | 5.4                  | -9.5                    | -11.1 | 11.6  | -4.6  | 日立市     |
| 2.3        | 0.5  | 2.9                      | 0.1  | 0.9   | 1.6           | -12.8        | -7.9  | -5.2                 | -18.6                   | -2.2  | -15.8 | -4.6  | 土浦市     |
| 3.2        | 1.1  | -2.0                     | -1.4 | -0.8  | 1.5           | -11.7        | -0.4  | 2.5                  | -12.0                   | 0.5   | 1.2   | -3.8  | 古河市     |
| 4.5        | 0.2  | 0.8                      | 0.5  | -0.7  | -4.6          | -12.7        | -0.8  | 2.5                  | -12.0                   | 0.2   | 6.5   | -5.2  | 石岡市     |
| 1.2        | -0.5 | 7.0                      | -1.1 | -0.6  | -2.3          | -8.7         | -4.7  | -1.8                 | -15.7                   | -0.9  | -5.6  | -4.2  | 結城市     |
| 2.0        | -0.1 | 6.6                      | 0.8  | -0.5  | -0.1          | -14.7        | -13.9 | -11.7                | -24.2                   | -7.0  | -24.8 | -3.1  | 龍ヶ崎市    |
| 1.5        | 0.9  | -1.1                     | -1.6 | -1.7  | -0.7          | -10.6        | -3.4  | -0.5                 | -14.6                   | -0.8  | -0.8  | -5.5  | 下妻市     |
| 4.8        | -0.2 | -2.7                     | -0.4 | 0.8   | -2.7          | -13.9        | -4.7  | -1.4                 | -15.3                   | -3.3  | -4.6  | -5.0  | 常総市     |
| -0.3       | 0.9  | -0.9                     | -0.6 | -1.4  | -2.8          | -14.3        | -3.5  | -1.1                 | -15.1                   | -9.4  | 3.0   | -5.0  | 常陸太田市   |
| -7.7       | -1.2 | -4.0                     | 0.1  | -2.5  | 2.0           | -13.5        | -4.8  | -2.8                 | -16.6                   | -6.2  | -5.0  | -4.6  | 高萩市     |
| 1.0        | 0.2  | -0.5                     | -0.9 | -5.0  | 0.7           | -13.7        | 1.5   | 5.4                  | -9.5                    | -11.9 | 7.6   | -5.6  | 北茨城市    |
| 4.6        | 0.4  | -0.4                     | -1.3 | 0.5   | 2.2           | -11.8        | -4.3  | -1.6                 | -15.5                   | -0.8  | -4.1  | -4.6  | 笠間市     |
| -0.7       | -0.3 | 4.9                      | -1.1 | -0.8  | 0.4           | -11.6        | -1.5  | 1.2                  | -13.1                   | -6.6  | 1.6   | -3.9  | 取手市     |
| 4.8        | 0.4  | 6.7                      | 0.9  | -1.7  | -5.0          | -12.8        | 4.8   | 7.4                  | -7.8                    | 1.0   | 29.6  | -3.7  | 牛久市     |
| 9.4        | 0.3  | -1.3                     | 0.6  | 3.4   | -0.9          | -9.9         | -1.5  | 0.9                  | -13.3                   | -2.1  | 6.4   | -2.8  | つくば市    |
| 2.6        | -0.6 | -5.4                     | 0.0  | 1.3   | 0.0           | -13.4        | -9.9  | -8.0                 | -21.0                   | -0.2  | -13.1 | -6.2  | ひたちなか市  |
| 7.7        | 0.4  | 0.3                      | -2.3 | -1.3  | 0.7           | -9.9         | -16.4 | -12.0                | -24.5                   | 1.4   | -32.9 | -3.5  | 鹿嶋市     |
| 3.2        | 1.4  | 1.2                      | -0.3 | -1.8  | 2.9           | -10.8        | -5.7  | -2.5                 | -16.3                   | -7.4  | -4.4  | -6.1  | 潮来市     |
| 7.5        | 0.0  | 1.2                      | -0.3 | 3.6   | 0.1           | -9.0         | -4.6  | -1.9                 | -15.8                   | -5.6  | -4.6  | -4.6  | 守谷市     |
| 3.3        | -0.0 | -2.7                     | -1.0 | 1.3   | -3.9          | -15.2        | 16.8  | 19.8                 | 2.9                     | -8.8  | 49.4  | -5.5  | 常陸大宮市   |
| 2.8        | 0.4  | -1.1                     | -0.1 | 1.3   | -2.8          | -10.5        | -2.6  | -0.3                 | -14.4                   | -0.2  | 2.2   | -3.9  | 那珂市     |
| 6.3        | 0.3  | -0.6                     | 0.7  | 1.7   | -0.0          | -12.6        | -1.5  | 1.8                  | -12.6                   | -4.7  | 3.7   | -5.3  | 筑西市     |
| 6.6        | 2.0  | 18.6                     | -1.2 | -0.5  | 1.2           | -10.4        | -1.2  | 1.2                  | -13.1                   | 2.3   | -1.0  | -2.0  | 坂東市     |
| 6.0        | 0.5  | 9.5                      | -0.3 | 4.5   | -0.7          | -14.3        | 1.3   | 5.0                  | -9.9                    | -4.1  | 9.0   | -3.5  | 稲敷市     |
| 1.4        | 1.3  | 2.3                      | -0.5 | 2.5   | 2.9           | -12.0        | -17.7 | -14.4                | -26.5                   | -1.6  | -31.7 | -3.5  | かすみがうら市 |
| -0.2       | 0.2  | -0.3                     | 0.3  | 0.0   | -2.2          | -11.8        | -3.2  | -0.1                 | -14.2                   | -5.9  | -1.2  | -4.3  | 桜川市     |
| 7.2        | 0.6  | -0.1                     | 1.1  | -2.9  | -1.3          | -7.8         | -4.0  | 1.6                  | -12.8                   | -0.1  | -0.5  | -9.0  | 神栖市     |
| 1.1        | 0.1  | -0.0                     | 0.3  | -0.9  | -2.5          | -15.3        | -8.5  | -6.0                 | -19.2                   | 1.9   | -22.1 | -4.3  | 行方市     |
| -3.2       | 0.7  | 1.2                      | 1.3  | -0.1  | 2.4           | -7.9         | -1.2  | 1.5                  | -12.8                   | 0.5   | 1.3   | -3.0  | 銚田市     |
| 6.1        | 1.8  | -13.2                    | 0.8  | 0.5   | -0.7          | -14.7        | -7.5  | -4.9                 | -18.3                   | -5.7  | -9.4  | -4.9  | つくばみらい市 |
| -3.2       | 1.4  | 6.3                      | -2.2 | 4.9   | -0.4          | -9.3         | -6.4  | -3.0                 | -16.7                   | -1.9  | -7.3  | -6.3  | 小美玉市    |
| 0.1        | 0.4  | 18.2                     | -0.1 | -22.7 | -0.2          | -6.4         | -6.2  | -2.8                 | -16.5                   | -2.9  | -7.8  | -6.2  | 茨城町     |
| -2.8       | -2.3 | -1.9                     | -0.2 | -3.2  | -1.4          | -16.4        | -6.2  | -3.4                 | -17.0                   | 3.6   | -12.2 | -5.7  | 大洗町     |
| -3.3       | 1.4  | 4.2                      | 1.2  | 0.5   | 0.3           | -14.9        | 5.7   | 8.8                  | -6.6                    | -1.8  | 17.8  | 0.8   | 城里町     |
| 9.0        | -0.3 | -1.5                     | -1.2 | 0.5   | -1.2          | -8.8         | 0.5   | 7.2                  | -8.0                    | 2.9   | 53.7  | -2.2  | 東海村     |
| 3.2        | 1.5  | -17.2                    | 0.5  | -2.3  | -0.4          | -15.6        | -4.6  | -2.4                 | -16.2                   | -3.3  | -1.0  | -6.1  | 大子町     |
| -4.3       | -1.8 | 1.1                      | 1.1  | -7.9  | -1.9          | -17.6        | 6.4   | 8.6                  | -6.8                    | -0.9  | 34.5  | -8.3  | 美浦村     |
| -0.1       | 0.4  | -8.9                     | -1.2 | 1.9   | -0.2          | -15.3        | -2.8  | -0.9                 | -14.9                   | -0.1  | -1.6  | -4.8  | 阿見町     |
| -0.4       | -0.5 | -0.4                     | -2.4 | -2.2  | -19.0         | -12.4        | -1.4  | 1.6                  | -12.8                   | -4.2  | 8.4   | -6.2  | 河内町     |
| 3.0        | 0.6  | 0.3                      | 0.5  | -2.4  | 2.7           | -12.4        | -9.0  | -5.8                 | -19.1                   | -2.3  | -16.9 | -2.9  | 八千代町    |
| 2.1        | -0.5 | 21.2                     | -4.9 | 5.8   | -3.2          | 0.9          | -0.0  | 5.5                  | -9.4                    | -4.2  | 2.5   | -5.6  | 五霞町     |
| -0.9       | -0.8 | 1.2                      | 0.6  | -0.4  | 0.5           | -17.8        | -5.3  | -1.7                 | -15.6                   | -0.2  | -7.1  | -4.3  | 境町      |
| -1.9       | 0.9  | 15.8                     | 0.1  | 1.5   | -0.0          | -11.2        | -3.6  | -1.5                 | -15.4                   | -6.5  | -12.1 | -1.6  | 利根町     |

2-2 経済活動別市町村内総生産(実質:連鎖方式、対前年度増加率) 【令和3年度(2021)】

|         | 市町村内<br>総生産<br>(1)+(2)-(3) | 農林水産業 |       |       | 鉱業   | 製造業    | 電気・ガス<br>・水道・廃棄物<br>処理業 | 建設業   | 卸売・<br>小売業 | 運輸・郵便業 | 宿泊・飲食<br>サービス業 | 情報通信業 |        |
|---------|----------------------------|-------|-------|-------|------|--------|-------------------------|-------|------------|--------|----------------|-------|--------|
|         |                            | 農業    | 林業    | 水産業   |      |        |                         |       |            |        |                |       |        |
| 茨城県     | 6.6                        | 1.3   | 1.0   | -12.9 | 14.1 | -17.3  | 16.1                    | -6.9  | 11.1       | 3.2    | 0.2            | -0.3  | 1.9    |
| 県北地域    | 7.6                        | 3.3   | 2.3   | -13.9 | 15.4 | -13.0  | 15.1                    | -4.2  | 11.5       | 2.7    | -3.0           | -1.6  | 13.7   |
| 県央地域    | 4.4                        | 3.9   | 4.2   | -17.7 | 8.9  | -17.2  | 22.6                    | -10.0 | -2.1       | 3.8    | -3.9           | -0.0  | -0.8   |
| 鹿行地域    | 20.4                       | 4.3   | 3.3   | -20.9 | 14.3 | -14.8  | 46.3                    | -6.8  | 11.0       | 3.0    | 8.1            | -0.6  | -9.4   |
| 県南地域    | 4.7                        | -0.8  | -0.7  | -5.9  | 4.9  | -18.8  | 9.7                     | -3.9  | 18.5       | 2.9    | 0.3            | -0.3  | 5.8    |
| 県西地域    | 4.6                        | -2.3  | -2.3  | -12.1 | -8.2 | -18.6  | 7.0                     | -6.2  | 17.8       | 2.9    | 0.6            | 0.1   | -17.0  |
| 水戸市     | 2.9                        | -0.4  | -0.3  | -20.9 | 3.2  | -25.8  | 29.1                    | -8.8  | 1.5        | 4.2    | -4.8           | -0.5  | -2.6   |
| 日立市     | 14.0                       | 13.2  | 13.3  | -12.1 | 15.5 | -15.2  | 29.0                    | 2.4   | 4.1        | 3.1    | -2.9           | -2.5  | 13.8   |
| 土浦市     | 7.7                        | -0.1  | -0.2  | 5.5   | 7.8  | -20.6  | 31.4                    | -5.7  | -8.2       | 3.6    | -4.4           | 0.7   | 1.9    |
| 古河市     | 4.2                        | -6.2  | -6.2  | -     | -8.2 | -15.2  | 4.6                     | -4.9  | 33.1       | 2.7    | 3.2            | 0.3   | 1.4    |
| 石岡市     | 0.2                        | 4.8   | 5.6   | -6.2  | 6.3  | -11.1  | 3.2                     | -12.9 | -14.8      | 3.1    | -5.3           | 1.3   | 4.9    |
| 結城市     | 4.8                        | -6.0  | -6.0  | -     | -8.2 | 13.1   | 12.1                    | -10.7 | -10.2      | 3.0    | -0.5           | 3.6   | 0.5    |
| 龍ヶ崎市    | 6.7                        | -10.1 | -10.2 | 5.5   | -    | -      | 11.0                    | -10.6 | 45.1       | 2.3    | -4.2           | 1.1   | 7.1    |
| 下妻市     | 6.8                        | 3.2   | 3.2   | -     | -    | -57.6  | 7.0                     | -3.9  | 70.0       | 3.0    | -1.1           | -0.8  | 17.0   |
| 常総市     | 13.7                       | -4.2  | -4.3  | 5.5   | -8.2 | -      | 25.9                    | -5.0  | 19.6       | 3.2    | -0.2           | -0.5  | 19.8   |
| 常陸太田市   | 0.6                        | -5.5  | -3.8  | -13.4 | -8.2 | -6.2   | 10.3                    | -14.4 | 2.7        | 2.2    | -2.7           | -2.0  | 6.2    |
| 高萩市     | 9.3                        | -2.2  | 1.7   | -15.6 | -    | -      | 15.8                    | 5.3   | 39.4       | 2.1    | -3.9           | -1.3  | 9.9    |
| 北茨城市    | 7.4                        | 11.6  | 4.1   | -9.6  | 15.5 | -20.2  | 9.9                     | -17.2 | 37.9       | 2.1    | -2.4           | -0.3  | 7.3    |
| 笠間市     | 2.0                        | 4.4   | 6.2   | -20.0 | -    | -19.7  | 6.7                     | -2.4  | -10.8      | 2.6    | -0.7           | 2.2   | -4.8   |
| 取手市     | 2.2                        | -11.3 | -11.3 | -     | -    | -100.0 | 1.9                     | -6.3  | 13.4       | 2.6    | 3.9            | -2.0  | 2.6    |
| 牛久市     | 2.9                        | 4.0   | 4.0   | 5.5   | -8.2 | -      | 2.9                     | 12.0  | 8.2        | 2.1    | 1.7            | -4.4  | 0.7    |
| つくば市    | 5.4                        | -7.4  | -7.4  | 5.5   | -8.2 | -17.6  | 14.9                    | -1.1  | 52.3       | 3.1    | 1.8            | -0.2  | 3.5    |
| ひたちなか市  | 10.5                       | 5.3   | 5.2   | -     | 15.5 | -15.2  | 22.9                    | -3.2  | -11.7      | 2.8    | -2.8           | 0.0   | 8.5    |
| 鹿嶋市     | 72.2                       | -5.0  | -5.7  | -     | 12.6 | -13.0  | 226.4                   | 20.1  | 5.2        | 3.0    | 4.3            | -0.3  | -16.9  |
| 潮来市     | 3.9                        | -3.2  | -3.8  | 5.5   | 7.8  | -18.6  | 11.8                    | -4.3  | 9.9        | 2.8    | -1.5           | -2.9  | -100.0 |
| 守谷市     | -0.5                       | -1.1  | -1.1  | -     | -    | -      | -2.9                    | -6.8  | -14.8      | 2.4    | 0.3            | -0.5  | 74.1   |
| 常陸大宮市   | -19.4                      | 4.6   | 6.9   | -18.6 | -    | -14.1  | -40.7                   | -14.0 | 4.5        | 2.3    | -4.6           | 1.1   | 28.4   |
| 那珂市     | 2.1                        | -5.0  | -5.1  | 5.5   | -    | -100.0 | 11.8                    | -8.6  | 8.3        | 2.7    | -3.7           | 3.7   | 11.7   |
| 筑西市     | 8.1                        | 0.4   | 0.4   | 5.5   | -    | -12.7  | 19.3                    | -8.6  | 14.3       | 3.0    | 0.3            | -1.2  | -89.0  |
| 坂東市     | -11.5                      | -1.9  | -1.9  | -     | -8.2 | -      | -22.8                   | -2.7  | -20.1      | 3.0    | 1.5            | 2.4   | 10.7   |
| 稲敷市     | -4.5                       | -3.7  | -3.8  | 5.5   | 2.6  | -27.3  | -8.2                    | -3.9  | -32.4      | 2.3    | 4.3            | -1.7  | -100.0 |
| かすみがうら市 | 4.6                        | 7.8   | 8.1   | -9.6  | 4.5  | -63.6  | 6.0                     | -14.5 | 27.4       | 3.2    | 1.7            | 1.2   | 7.7    |
| 桜川市     | 4.3                        | -2.5  | -2.2  | -29.7 | -8.2 | -18.8  | 15.1                    | -12.1 | 9.9        | 2.4    | 3.7            | -1.3  | 16.9   |
| 神栖市     | 9.5                        | 5.3   | -0.4  | 5.5   | 15.5 | -15.2  | 16.4                    | -16.8 | 14.4       | 3.4    | 12.2           | -0.6  | 17.0   |
| 行方市     | 4.8                        | 2.8   | 2.9   | -47.2 | 3.0  | -17.0  | 22.5                    | -5.5  | 10.1       | 2.6    | -2.2           | -2.0  | -45.2  |
| 鉾田市     | 5.4                        | 5.4   | 5.5   | -20.9 | 3.9  | 6.0    | 25.0                    | -6.2  | 11.5       | 2.6    | -1.1           | 1.9   | -56.5  |
| つくばみらい市 | 17.3                       | -11.4 | -11.4 | -     | -    | -      | 33.4                    | -12.5 | 9.8        | 2.6    | 7.6            | -0.7  | 19.6   |
| 小美玉市    | 8.6                        | 4.5   | 4.6   | -7.7  | 7.0  | -24.6  | 25.8                    | -7.0  | -0.6       | 3.5    | -5.2           | 0.8   | -      |
| 茨城町     | 4.9                        | 5.6   | 5.7   | -29.7 | 7.8  | -15.2  | -4.9                    | -5.3  | 70.5       | 4.9    | -5.9           | -3.1  | -      |
| 大洗町     | 8.1                        | 5.2   | 4.6   | -     | 14.2 | -15.2  | 172.5                   | -6.8  | -2.3       | 2.6    | -6.1           | 1.0   | 7.7    |
| 城里町     | -0.8                       | 4.7   | 5.8   | -18.8 | -    | -2.4   | 18.4                    | -38.1 | -21.3      | 1.9    | -13.0          | -3.5  | 4.4    |
| 東海村     | -2.2                       | 5.4   | 5.4   | -     | -    | -      | 80.8                    | -12.8 | -17.7      | 2.7    | -2.5           | -3.3  | 0.3    |
| 大子町     | 3.9                        | -6.8  | -5.0  | -12.7 | -    | -29.3  | 15.1                    | -7.1  | 25.7       | 2.0    | -2.9           | 2.5   | 18.4   |
| 美浦村     | 5.0                        | -1.1  | -1.5  | 5.5   | 7.8  | -9.9   | 8.6                     | -4.2  | 8.8        | 2.2    | -10.4          | 2.6   | 0.1    |
| 阿見町     | 1.3                        | -3.2  | -2.8  | -29.7 | 7.8  | -22.9  | -2.0                    | -8.6  | 32.4       | 2.1    | 5.8            | -1.0  | 2.6    |
| 河内町     | 0.7                        | -8.0  | -8.0  | -     | -    | -15.2  | 11.6                    | -10.0 | 18.2       | 3.5    | -4.1           | 2.6   | -      |
| 八千代町    | 4.5                        | -1.0  | -1.0  | -     | -    | -      | 13.5                    | -3.5  | -5.0       | 3.0    | -1.5           | -12.7 | -21.7  |
| 五霞町     | 7.1                        | -7.5  | -7.5  | -     | -    | -      | 5.8                     | -7.7  | 128.8      | 4.4    | -3.1           | 0.2   | -      |
| 境町      | 4.8                        | -7.0  | -7.0  | -     | -    | -      | 17.7                    | -2.8  | -5.0       | 2.6    | -3.4           | -0.1  | -42.5  |
| 利根町     | 2.7                        | -19.8 | -19.8 | -     | -    | -      | 13.8                    | -0.3  | 12.1       | 2.1    | -0.9           | 2.1   | 20.4   |

主要系列表

(単位:%)

| 金融・<br>保険業 | 不動産業 | 専門・科学技術<br>業務支援<br>サービス業 | 公務   | 教育    | 保健衛生<br>・社会事業 | その他の<br>サービス | 小計    | 輸入品に<br>課される<br>税・関税 | (控除)<br>総資本形成<br>に係る消費税 | 第1次産業 | 第2次産業 | 第3次産業 |         |
|------------|------|--------------------------|------|-------|---------------|--------------|-------|----------------------|-------------------------|-------|-------|-------|---------|
|            |      |                          |      |       |               |              | (1)   | (2)                  | (3)                     |       |       |       |         |
| 10.6       | 1.0  | 0.8                      | -3.5 | -1.5  | 5.7           | 3.8          | 6.8   | -1.5                 | 14.2                    | 1.3   | 15.4  | 1.4   | 茨城県     |
| 8.1        | 0.9  | -3.1                     | -3.9 | -1.9  | 4.7           | 2.7          | 7.8   | 0.5                  | 16.6                    | 3.3   | 14.7  | 1.5   | 県北地域    |
| 10.4       | 0.8  | 1.0                      | -2.9 | -3.1  | 5.7           | 3.3          | 4.7   | -3.5                 | 11.9                    | 3.9   | 16.4  | 0.8   | 県央地域    |
| 11.4       | 1.2  | 1.4                      | -3.9 | -0.5  | 5.8           | 4.4          | 20.7  | 9.1                  | 26.5                    | 4.3   | 42.5  | 1.4   | 鹿行地域    |
| 11.4       | 1.1  | 0.7                      | -3.6 | -0.7  | 6.0           | 5.1          | 4.9   | -2.6                 | 13.0                    | -0.8  | 11.1  | 1.9   | 県南地域    |
| 10.6       | 1.2  | 2.7                      | -4.0 | -1.0  | 5.6           | 2.3          | 4.8   | -4.2                 | 11.1                    | -2.3  | 7.8   | 1.3   | 県西地域    |
| 11.0       | 0.9  | 2.8                      | -1.6 | -0.9  | 5.5           | 2.5          | 3.1   | -3.2                 | 12.3                    | -0.4  | 12.4  | 2.1   | 水戸市     |
| 8.9        | 1.2  | -3.0                     | -3.6 | -2.9  | 5.5           | 2.5          | 14.3  | 6.2                  | 23.1                    | 13.2  | 26.6  | 2.6   | 日立市     |
| 7.2        | 1.2  | 3.2                      | -4.7 | -1.0  | 8.5           | 2.3          | 7.9   | -1.7                 | 14.0                    | -0.1  | 24.3  | 1.8   | 土浦市     |
| 9.2        | 0.8  | -1.4                     | -5.6 | -0.4  | 7.4           | 4.3          | 4.4   | -2.8                 | 12.8                    | -6.2  | 5.7   | 1.9   | 古河市     |
| 9.6        | 0.7  | 0.4                      | -2.5 | -0.2  | 0.5           | 2.4          | 0.4   | -7.5                 | 7.2                     | 4.8   | 0.5   | 0.1   | 石岡市     |
| 8.3        | 1.3  | 6.7                      | -4.1 | -2.0  | 3.6           | 2.6          | 5.0   | -3.6                 | 11.8                    | -6.0  | 9.6   | 1.5   | 結城市     |
| 8.6        | -0.1 | 5.7                      | -3.1 | -2.2  | 6.7           | 5.0          | 7.0   | -1.2                 | 14.6                    | -10.1 | 13.9  | 1.8   | 龍ヶ崎市    |
| 7.5        | 1.4  | -0.9                     | -5.0 | -0.9  | 5.2           | 2.5          | 7.0   | -2.2                 | 13.4                    | 3.2   | 15.2  | 1.1   | 下妻市     |
| 12.3       | 0.4  | -2.9                     | -4.2 | -3.4  | 2.1           | 3.4          | 14.0  | 3.7                  | 20.3                    | -4.2  | 25.2  | 0.3   | 常総市     |
| 7.0        | 1.0  | -2.8                     | -4.3 | -2.1  | 1.2           | 2.0          | 0.9   | -5.6                 | 9.4                     | -5.5  | 7.1   | -0.8  | 常陸太田市   |
| -2.8       | -0.6 | -4.6                     | -2.9 | 2.8   | 8.4           | 2.9          | 9.5   | 2.4                  | 18.8                    | -2.2  | 17.6  | 1.7   | 高萩市     |
| 8.4        | 1.4  | 1.4                      | -4.0 | 3.8   | 5.9           | 0.9          | 7.7   | 2.0                  | 18.3                    | 11.6  | 12.4  | 0.1   | 北茨城市    |
| 10.6       | 1.4  | -1.5                     | -4.2 | -2.1  | 8.9           | 4.3          | 2.2   | -5.2                 | 10.0                    | 4.4   | 2.0   | 2.2   | 笠間市     |
| 4.2        | 0.4  | 4.3                      | -4.3 | -1.5  | 7.5           | 3.8          | 2.4   | -5.3                 | 9.8                     | -11.3 | 2.9   | 2.1   | 取手市     |
| 13.3       | 1.8  | 5.9                      | -3.2 | -2.0  | 0.8           | 3.5          | 3.1   | -3.4                 | 12.0                    | 4.0   | 3.6   | 2.9   | 牛久市     |
| 15.7       | 1.9  | 0.2                      | -3.1 | -0.6  | 7.2           | 5.5          | 5.6   | -0.3                 | 15.6                    | -7.4  | 27.1  | 1.8   | つくば市    |
| 8.9        | 0.4  | -5.7                     | -4.1 | -5.5  | 6.3           | 3.3          | 10.8  | 0.9                  | 17.1                    | 5.3   | 19.9  | 0.7   | ひたちなか市  |
| 13.9       | 1.3  | 5.0                      | -6.4 | -2.1  | 7.3           | 6.4          | 72.6  | 70.2                 | 97.3                    | -5.0  | 190.4 | 5.1   | 鹿嶋市     |
| 11.9       | 0.4  | 0.9                      | -5.3 | 0.2   | 8.5           | 5.5          | 4.2   | -3.9                 | 11.4                    | -3.2  | 11.2  | 1.4   | 潮来市     |
| 13.8       | 1.3  | 1.0                      | -3.2 | 1.3   | 7.7           | 10.9         | -0.3  | -7.0                 | 7.8                     | -1.1  | -4.5  | 4.6   | 守谷市     |
| 10.4       | 0.1  | -7.4                     | -4.5 | -4.9  | -0.1          | 6.1          | -19.2 | -25.1                | -13.1                   | 4.6   | -36.2 | -0.7  | 常陸大宮市   |
| 11.2       | 0.3  | 0.7                      | -4.2 | -4.4  | 1.8           | 2.3          | 2.3   | -4.0                 | 11.3                    | -5.0  | 10.7  | 0.1   | 那珂市     |
| 13.2       | 1.0  | 0.1                      | -2.9 | 1.5   | 6.1           | 0.2          | 8.4   | -0.5                 | 15.3                    | 0.4   | 18.7  | 0.0   | 筑西市     |
| 13.8       | 4.3  | 15.1                     | -4.2 | -2.8  | 6.8           | 4.7          | -11.3 | -23.9                | -11.8                   | -1.9  | -22.5 | 4.4   | 坂東市     |
| 11.6       | 0.7  | 8.3                      | -4.0 | -5.1  | 5.4           | 8.4          | -4.3  | -12.3                | 1.7                     | -3.7  | -12.4 | 2.4   | 稲敷市     |
| 8.1        | 1.4  | 1.6                      | -3.1 | 2.9   | 3.4           | 4.5          | 4.9   | -3.9                 | 11.4                    | 7.8   | 8.6   | 1.4   | かすみがうら市 |
| 6.8        | 0.3  | 3.0                      | -2.9 | -1.8  | 2.8           | 1.9          | 4.6   | -4.3                 | 10.9                    | -2.5  | 11.5  | 0.6   | 桜川市     |
| 13.6       | 1.2  | 0.4                      | -2.5 | 0.3   | 5.3           | 2.1          | 9.8   | -6.1                 | 8.8                     | 5.3   | 16.3  | 0.2   | 神栖市     |
| 4.4        | 1.1  | -1.7                     | -4.0 | 0.3   | 1.3           | 0.6          | 5.0   | -3.7                 | 11.6                    | 2.8   | 18.9  | -0.1  | 行方市     |
| 3.4        | 1.5  | 1.4                      | -2.7 | 0.0   | 5.7           | 8.8          | 5.7   | -3.3                 | 12.2                    | 5.4   | 20.0  | -0.2  | 銚田市     |
| 11.3       | 1.6  | -16.3                    | -2.5 | 1.5   | 1.4           | 1.7          | 17.5  | 6.0                  | 22.9                    | -11.4 | 31.2  | 1.1   | つくばみらい市 |
| 1.2        | 1.3  | 4.9                      | -7.4 | -1.2  | 4.1           | 5.4          | 8.9   | 0.1                  | 16.1                    | 4.5   | 21.8  | -0.4  | 小美玉市    |
| 0.9        | 2.2  | 16.0                     | -3.7 | -28.9 | 7.2           | 5.3          | 5.2   | -2.1                 | 13.5                    | 5.6   | 15.9  | 2.4   | 茨城町     |
| -1.3       | -1.7 | -0.1                     | -3.4 | 0.5   | 3.4           | 6.6          | 8.4   | 1.9                  | 18.2                    | 5.2   | 96.8  | -0.3  | 大洗町     |
| -1.7       | 0.9  | 1.0                      | -3.4 | -1.1  | 3.8           | 6.2          | -0.5  | -8.1                 | 6.5                     | 4.7   | 3.0   | -3.3  | 城里町     |
| 15.7       | 0.6  | 0.2                      | -4.1 | -2.0  | 4.6           | 3.9          | -1.9  | -14.6                | -1.0                    | 5.4   | 8.4   | -2.8  | 東海村     |
| 14.5       | 0.2  | -18.0                    | -3.6 | -1.4  | 4.7           | -2.6         | 4.1   | -2.7                 | 12.9                    | -6.8  | 18.6  | -0.3  | 大子町     |
| 4.8        | -2.1 | 1.6                      | -3.1 | -1.5  | 3.8           | 11.9         | 5.3   | -2.0                 | 13.6                    | -1.1  | 8.5   | 3.0   | 美浦村     |
| 4.8        | 0.8  | -7.7                     | -4.6 | 0.1   | 7.3           | 2.2          | 1.5   | -4.6                 | 10.6                    | -3.2  | 1.9   | 1.1   | 阿見町     |
| -13.0      | 0.4  | -0.3                     | -6.0 | -3.9  | -26.1         | 0.1          | 0.9   | -7.1                 | 7.7                     | -8.0  | 12.9  | -5.2  | 河内町     |
| 10.1       | 0.9  | 0.2                      | -3.0 | -2.8  | 5.4           | 0.2          | 4.8   | -5.3                 | 9.8                     | -1.0  | 11.2  | 0.7   | 八千代町    |
| 12.7       | 0.7  | 17.7                     | -3.7 | 2.0   | -3.4          | -0.4         | 7.3   | -4.7                 | 10.6                    | -7.5  | 9.9   | 1.0   | 五霞町     |
| 3.4        | -0.0 | 0.9                      | -2.9 | -2.9  | 8.9           | -5.5         | 5.1   | -3.8                 | 11.6                    | -7.0  | 13.7  | 0.1   | 境町      |
| 18.8       | 2.1  | 11.1                     | -2.6 | 4.6   | 0.5           | -2.3         | 3.0   | -2.9                 | 12.6                    | -19.8 | 13.0  | 1.6   | 利根町     |



2-3 経済活動別市町村内総生産(実質:連鎖方式、寄与度) 【平成29年度(2017)】

|         | 市町村内<br>総生産<br>(1)+(2)-(3) | 農林水産業 |      |      | 鉱業   | 製造業  | 電気・ガス<br>・水道・廃棄物<br>処理業 | 建設業  | 卸売・<br>小売業 | 運輸・郵便業 | 宿泊・飲食<br>サービス業 | 情報通信業 |      |
|---------|----------------------------|-------|------|------|------|------|-------------------------|------|------------|--------|----------------|-------|------|
|         |                            | 農業    | 林業   | 水産業  |      |      |                         |      |            |        |                |       |      |
| 茨城県     | 6.7                        | 0.0   | 0.0  | -0.0 | 0.0  | 0.0  | 5.4                     | 0.2  | 0.1        | 0.3    | 0.3            | 0.1   | 0.0  |
| 県北地域    | 4.2                        | 0.0   | 0.0  | -0.0 | -0.0 | 0.0  | 4.0                     | 0.0  | -0.5       | 0.1    | 0.1            | 0.1   | 0.4  |
| 県央地域    | 3.0                        | 0.0   | 0.0  | -0.0 | 0.0  | 0.0  | 1.7                     | 0.3  | -0.1       | 0.5    | 0.3            | 0.1   | -0.0 |
| 鹿行地域    | 3.5                        | -0.1  | -0.1 | -0.0 | 0.0  | 0.0  | 1.8                     | 0.8  | 0.2        | 0.2    | 0.2            | 0.1   | 0.0  |
| 県南地域    | 4.6                        | 0.0   | 0.0  | -0.0 | -0.0 | 0.0  | 3.4                     | -0.0 | 0.1        | 0.2    | 0.3            | 0.1   | 0.0  |
| 県西地域    | 18.8                       | 0.1   | 0.1  | -0.0 | -0.0 | 0.0  | 17.1                    | -0.0 | 0.6        | 0.2    | 0.5            | 0.1   | -0.1 |
| 水戸市     | 2.5                        | 0.0   | 0.0  | -0.0 | -0.0 | -0.0 | 0.1                     | 0.0  | 0.5        | 0.8    | 0.2            | 0.1   | -0.0 |
| 日立市     | 6.7                        | -0.0  | 0.0  | -0.0 | -0.0 | 0.0  | 6.4                     | 0.1  | -0.7       | 0.1    | 0.2            | 0.1   | 0.6  |
| 土浦市     | 12.6                       | -0.1  | -0.1 | -0.0 | 0.0  | 0.0  | 9.8                     | -0.1 | 1.3        | 0.5    | 0.2            | 0.1   | 0.0  |
| 古河市     | 49.8                       | -0.0  | -0.0 | 0.0  | -0.0 | -0.0 | 49.0                    | 0.0  | -0.6       | 0.2    | 0.6            | 0.1   | 0.1  |
| 石岡市     | 1.1                        | 0.2   | 0.2  | 0.0  | 0.0  | 0.0  | 0.2                     | -0.0 | 0.2        | 0.4    | 0.1            | 0.1   | -0.0 |
| 結城市     | 4.6                        | 0.0   | 0.0  | -    | -0.0 | 0.0  | 3.9                     | -0.1 | -0.3       | 0.2    | 0.3            | 0.2   | 0.0  |
| 龍ヶ崎市    | 1.9                        | 0.0   | 0.0  | -0.0 | -    | -    | 1.4                     | -0.3 | -0.7       | 0.3    | 0.1            | 0.2   | 0.3  |
| 下妻市     | 3.4                        | 0.1   | 0.1  | -0.0 | -    | 0.0  | 3.6                     | -0.0 | -1.5       | 0.3    | 0.5            | 0.1   | 0.0  |
| 常総市     | 8.1                        | 0.1   | 0.1  | 0.0  | -0.0 | -    | 6.1                     | -0.1 | 1.3        | 0.2    | 0.5            | 0.0   | 0.0  |
| 常陸太田市   | -0.2                       | 0.2   | 0.2  | -0.0 | -0.0 | 0.0  | -0.3                    | -0.2 | 0.1        | 0.1    | -0.0           | 0.0   | -0.0 |
| 高萩市     | 1.6                        | -0.0  | -0.0 | -0.0 | -    | -    | 1.9                     | 0.0  | -0.2       | -0.1   | 0.1            | 0.1   | -0.0 |
| 北茨城市    | 4.6                        | 0.1   | 0.0  | -0.0 | 0.0  | -0.0 | 3.6                     | 0.1  | 0.5        | 0.1    | 0.1            | 0.0   | -0.0 |
| 笠間市     | 0.1                        | 0.1   | 0.1  | -0.0 | -    | 0.0  | 1.0                     | 0.0  | -2.2       | 0.2    | 0.2            | 0.2   | -0.0 |
| 取手市     | 1.4                        | 0.0   | 0.0  | -    | -    | 0.0  | 0.4                     | 0.1  | 0.1        | 0.1    | 0.2            | 0.1   | -0.0 |
| 牛久市     | 0.6                        | -0.0  | -0.0 | 0.0  | -0.0 | -    | 0.6                     | -0.6 | -0.6       | 0.2    | 0.3            | 0.1   | 0.3  |
| つくば市    | 3.3                        | 0.0   | 0.0  | -0.0 | -0.0 | 0.0  | 1.5                     | 0.0  | 0.8        | 0.2    | 0.2            | 0.1   | -0.1 |
| ひたちなか市  | 5.5                        | -0.0  | -0.0 | -0.0 | -0.0 | 0.0  | 5.5                     | 0.0  | -0.3       | 0.2    | 0.1            | 0.1   | 0.1  |
| 鹿嶋市     | 18.0                       | 0.0   | 0.0  | -0.0 | 0.0  | 0.0  | 15.3                    | 1.2  | -0.2       | 0.2    | 0.6            | 0.1   | 0.0  |
| 潮来市     | 0.2                        | 0.1   | 0.1  | -0.0 | 0.0  | -0.0 | 2.2                     | -0.1 | -2.3       | 0.3    | -0.6           | 0.1   | -0.0 |
| 守谷市     | -0.2                       | 0.0   | 0.0  | -    | -    | -    | 0.8                     | -0.0 | -2.2       | 0.0    | 0.1            | 0.1   | 0.1  |
| 常陸大宮市   | -3.5                       | 0.2   | 0.2  | -0.0 | -0.0 | 0.0  | -2.7                    | -0.1 | -0.6       | -0.0   | 0.1            | 0.1   | -0.0 |
| 那珂市     | -2.4                       | 0.0   | 0.0  | -0.0 | -    | -0.0 | -1.6                    | -0.4 | -0.9       | 0.3    | 0.2            | 0.2   | 0.0  |
| 筑西市     | 13.8                       | -0.1  | -0.1 | 0.0  | -    | 0.0  | 11.1                    | -0.1 | 2.4        | 0.2    | 0.4            | 0.1   | -0.5 |
| 坂東市     | 8.3                        | 0.4   | 0.4  | -0.0 | -0.0 | -    | 5.5                     | 0.0  | 0.4        | 0.0    | 0.3            | 0.1   | 0.0  |
| 稲敷市     | -0.8                       | 0.3   | 0.3  | -0.0 | -0.0 | -0.0 | -1.1                    | -0.0 | -1.8       | 0.2    | 0.9            | 0.0   | -0.0 |
| かすみがうら市 | -2.3                       | -0.0  | -0.0 | -0.0 | -0.0 | -0.0 | -3.2                    | -0.0 | -0.1       | -0.2   | 0.6            | 0.0   | 0.1  |
| 桜川市     | 0.3                        | -0.1  | -0.0 | -0.0 | -0.0 | 0.0  | -1.1                    | -0.1 | 1.2        | 0.0    | 0.2            | 0.1   | 0.0  |
| 神栖市     | 0.1                        | 0.1   | 0.0  | 0.0  | 0.0  | 0.0  | -2.0                    | 1.1  | 0.5        | 0.1    | 0.0            | 0.0   | 0.0  |
| 行方市     | 0.7                        | -0.5  | -0.5 | -0.0 | -0.0 | -0.0 | 1.9                     | -0.0 | -1.1       | 0.1    | 0.2            | 0.1   | -0.0 |
| 鉾田市     | 0.3                        | -0.9  | -0.9 | -0.0 | -0.0 | 0.0  | -1.8                    | -0.0 | 1.7        | 0.2    | 0.4            | 0.1   | -0.1 |
| つくばみらい市 | 6.3                        | 0.0   | 0.0  | -    | -    | -    | 6.1                     | -0.1 | -1.6       | 0.2    | 1.2            | 0.1   | 0.2  |
| 小美玉市    | 2.8                        | 0.4   | 0.4  | 0.0  | 0.0  | 0.0  | 1.1                     | -0.0 | 1.3        | 0.3    | -0.5           | 0.0   | -    |
| 茨城町     | 4.4                        | -0.0  | -0.0 | -0.0 | 0.0  | -0.0 | 2.0                     | 0.1  | 0.9        | 0.9    | -0.2           | 0.0   | -    |
| 大洗町     | -0.8                       | -0.1  | -0.1 | 0.0  | -0.0 | -0.0 | 0.5                     | -0.0 | -0.5       | -0.0   | 0.5            | 0.1   | -0.0 |
| 城里町     | 1.5                        | -0.1  | -0.0 | -0.0 | -    | 0.1  | 0.9                     | -0.1 | 0.5        | -0.1   | -0.0           | 0.0   | -0.0 |
| 東海村     | 4.7                        | 0.0   | 0.0  | -    | -    | -    | 2.2                     | 2.9  | -1.3       | 0.1    | 1.8            | 0.0   | -0.1 |
| 大子町     | -0.3                       | 0.0   | 0.1  | -0.0 | -    | 0.0  | 1.1                     | -0.2 | -1.3       | -0.1   | 0.0            | 0.1   | -0.0 |
| 美浦村     | -10.0                      | 0.1   | 0.1  | 0.0  | 0.0  | -0.0 | -9.1                    | -0.0 | -1.3       | 0.1    | 0.1            | 0.0   | -0.1 |
| 阿見町     | 26.1                       | -0.0  | -0.0 | -0.0 | 0.0  | 0.0  | 23.4                    | 0.0  | 1.8        | 0.1    | 0.6            | 0.1   | -0.0 |
| 河内町     | -4.2                       | 0.4   | 0.4  | -    | -    | 0.0  | 1.4                     | -0.2 | -3.2       | -0.1   | 0.2            | 0.0   | -    |
| 八千代町    | -0.7                       | 0.5   | 0.5  | -    | -    | -    | 2.3                     | 0.0  | -4.3       | 0.4    | 0.4            | -0.0  | -0.0 |
| 五霞町     | 29.0                       | 0.0   | 0.0  | -    | -    | -    | 16.7                    | -0.0 | 9.3        | 0.0    | 2.3            | 0.0   | -    |
| 境町      | 8.3                        | 0.0   | 0.0  | -    | -    | -    | 6.2                     | -0.1 | 0.8        | 0.4    | 0.6            | 0.1   | 0.1  |
| 利根町     | 0.9                        | 0.5   | 0.5  | -    | -    | -    | 2.2                     | -0.2 | -2.1       | -0.2   | 0.2            | 0.1   | 0.0  |

主要系列表

(単位:%)

| 金融・<br>保険業 | 不動産業 | 専門・科学技術<br>業務支援<br>サービス業 | 公務   | 教育   | 保健衛生<br>・社会事業 | その他の<br>サービス | 小計   | 輸入品に<br>課される<br>税・関税 | (控除)<br>総資本形成<br>に係る消費税 | 第1次産業 | 第2次産業 | 第3次産業 |         |
|------------|------|--------------------------|------|------|---------------|--------------|------|----------------------|-------------------------|-------|-------|-------|---------|
|            |      |                          |      |      |               |              | (1)  | (2)                  | (3)                     |       |       |       |         |
| 0.0        | 0.2  | 0.1                      | 0.0  | 0.0  | -0.0          | 0.1          | 6.7  | 0.1                  | -0.2                    | 0.0   | 5.5   | 1.2   | 茨城県     |
| -0.0       | 0.2  | -0.1                     | 0.0  | -0.0 | -0.1          | 0.0          | 4.3  | 0.1                  | -0.1                    | 0.0   | 3.5   | 0.7   | 県北地域    |
| 0.1        | 0.2  | -0.0                     | 0.1  | -0.0 | -0.0          | 0.1          | 3.1  | 0.0                  | -0.1                    | 0.0   | 1.6   | 1.5   | 県央地域    |
| 0.0        | 0.2  | 0.1                      | 0.0  | 0.0  | 0.0           | 0.1          | 3.6  | 0.0                  | -0.1                    | -0.1  | 2.0   | 1.7   | 鹿行地域    |
| 0.0        | 0.2  | 0.2                      | 0.0  | 0.0  | -0.0          | 0.1          | 4.7  | 0.1                  | -0.1                    | 0.0   | 3.5   | 1.1   | 県南地域    |
| 0.0        | 0.2  | 0.1                      | 0.0  | 0.0  | 0.0           | 0.0          | 18.8 | 0.3                  | -0.3                    | 0.1   | 17.7  | 1.1   | 県西地域    |
| 0.1        | 0.3  | 0.3                      | 0.2  | 0.0  | -0.0          | 0.1          | 2.6  | 0.0                  | -0.1                    | 0.0   | 0.5   | 2.0   | 水戸市     |
| -0.0       | 0.2  | -0.1                     | -0.0 | -0.1 | -0.1          | 0.1          | 6.7  | 0.1                  | -0.2                    | -0.0  | 5.6   | 1.1   | 日立市     |
| -0.1       | 0.2  | 0.2                      | -0.0 | 0.1  | 0.2           | 0.0          | 12.6 | 0.2                  | -0.2                    | -0.1  | 11.1  | 1.6   | 土浦市     |
| 0.0        | 0.2  | -0.1                     | -0.0 | 0.1  | 0.1           | 0.1          | 49.7 | 0.7                  | -0.6                    | -0.0  | 48.4  | 1.3   | 古河市     |
| 0.1        | 0.1  | 0.0                      | 0.1  | 0.0  | -0.4          | 0.0          | 1.2  | 0.0                  | -0.1                    | 0.2   | 0.3   | 0.6   | 石岡市     |
| -0.0       | 0.1  | 0.3                      | -0.0 | 0.1  | -0.2          | 0.1          | 4.7  | 0.1                  | -0.1                    | 0.0   | 3.6   | 1.0   | 結城市     |
| -0.0       | 0.2  | 0.4                      | 0.0  | -0.1 | 0.0           | 0.0          | 1.9  | 0.0                  | -0.1                    | 0.0   | 0.7   | 1.2   | 龍ヶ崎市    |
| -0.0       | 0.5  | -0.0                     | -0.1 | 0.0  | -0.0          | 0.1          | 3.5  | 0.1                  | -0.1                    | 0.1   | 2.1   | 1.3   | 下妻市     |
| 0.1        | 0.2  | -0.1                     | 0.1  | -0.0 | -0.2          | 0.0          | 8.1  | 0.1                  | -0.2                    | 0.1   | 7.4   | 0.7   | 常総市     |
| 0.0        | 0.2  | -0.0                     | 0.2  | 0.1  | -0.4          | -0.1         | -0.2 | 0.0                  | -0.1                    | 0.2   | -0.2  | -0.1  | 常陸太田市   |
| -0.1       | -0.0 | -0.0                     | 0.0  | -0.2 | 0.3           | 0.0          | 1.6  | 0.0                  | -0.1                    | -0.0  | 1.6   | 0.0   | 高萩市     |
| -0.0       | 0.1  | -0.0                     | 0.0  | 0.0  | 0.1           | -0.0         | 4.6  | 0.1                  | -0.1                    | 0.1   | 4.1   | 0.5   | 北茨城市    |
| 0.1        | 0.3  | -0.1                     | -0.0 | -0.0 | 0.3           | 0.1          | 0.1  | 0.0                  | -0.1                    | 0.1   | -1.2  | 1.3   | 笠間市     |
| -0.1       | 0.2  | 0.2                      | -0.0 | 0.0  | 0.1           | 0.1          | 1.5  | 0.0                  | -0.1                    | 0.0   | 0.5   | 1.0   | 取手市     |
| 0.1        | 0.4  | 0.5                      | 0.0  | 0.1  | -0.6          | 0.2          | 0.7  | 0.0                  | -0.1                    | -0.0  | -0.0  | 0.7   | 牛久市     |
| 0.1        | 0.2  | 0.2                      | 0.0  | -0.1 | -0.0          | 0.1          | 3.4  | 0.1                  | -0.1                    | 0.0   | 2.3   | 1.1   | つくば市    |
| 0.0        | 0.1  | -0.3                     | 0.0  | 0.0  | 0.0           | 0.0          | 5.6  | 0.1                  | -0.1                    | -0.0  | 5.1   | 0.5   | ひたちなか市  |
| 0.1        | 0.1  | 0.2                      | -0.1 | 0.1  | 0.1           | 0.2          | 18.0 | 0.3                  | -0.3                    | 0.0   | 15.1  | 2.8   | 鹿嶋市     |
| 0.0        | 0.2  | 0.0                      | 0.1  | -0.0 | 0.1           | 0.2          | 0.3  | 0.0                  | -0.1                    | 0.1   | -0.0  | 0.2   | 潮来市     |
| 0.1        | 0.3  | 0.1                      | -0.0 | 0.0  | 0.1           | 0.2          | -0.2 | 0.0                  | -0.1                    | 0.0   | -1.4  | 1.2   | 守谷市     |
| -0.0       | 0.2  | -0.1                     | 0.1  | -0.1 | -0.4          | 0.0          | -3.4 | -0.1                 | -0.0                    | 0.2   | -3.3  | -0.2  | 常陸大宮市   |
| 0.0        | 0.2  | -0.1                     | -0.0 | 0.0  | -0.4          | 0.1          | -2.3 | -0.0                 | -0.1                    | 0.0   | -2.5  | 0.2   | 那珂市     |
| 0.1        | 0.2  | -0.0                     | 0.0  | 0.1  | 0.0           | -0.0         | 13.8 | 0.2                  | -0.2                    | -0.1  | 13.4  | 0.4   | 筑西市     |
| 0.1        | 0.4  | 0.8                      | 0.1  | -0.0 | 0.1           | 0.1          | 8.3  | 0.1                  | -0.2                    | 0.4   | 5.9   | 2.0   | 坂東市     |
| 0.0        | 0.3  | 0.3                      | 0.1  | -0.0 | -0.0          | 0.1          | -0.7 | -0.0                 | -0.1                    | 0.3   | -3.0  | 1.9   | 稲敷市     |
| 0.0        | 0.3  | 0.1                      | 0.0  | 0.0  | 0.0           | 0.0          | -2.2 | -0.0                 | -0.0                    | -0.0  | -3.3  | 1.1   | かすみがうら市 |
| -0.0       | 0.2  | -0.0                     | 0.1  | 0.0  | -0.3          | 0.0          | 0.3  | 0.0                  | -0.1                    | -0.1  | 0.1   | 0.3   | 桜川市     |
| 0.0        | 0.1  | 0.0                      | 0.0  | 0.0  | -0.0          | 0.1          | 0.1  | -0.0                 | -0.1                    | 0.1   | -1.5  | 1.6   | 神栖市     |
| 0.0        | 0.3  | -0.0                     | 0.2  | 0.0  | -0.2          | -0.1         | 0.8  | 0.0                  | -0.1                    | -0.5  | 0.8   | 0.5   | 行方市     |
| 0.0        | 0.2  | 0.0                      | 0.1  | 0.1  | 0.1           | 0.2          | 0.3  | 0.0                  | -0.1                    | -0.9  | -0.1  | 1.4   | 銚田市     |
| 0.1        | 0.3  | -0.2                     | 0.0  | 0.2  | -0.1          | -0.0         | 6.3  | 0.1                  | -0.1                    | 0.0   | 4.5   | 1.8   | つくばみらい市 |
| -0.0       | 0.2  | 0.2                      | -0.1 | -0.1 | -0.0          | 0.1          | 2.9  | 0.0                  | -0.1                    | 0.4   | 2.3   | 0.1   | 小美玉市    |
| 0.0        | 0.2  | 1.1                      | 0.0  | -0.9 | 0.1           | 0.1          | 4.4  | 0.1                  | -0.1                    | -0.0  | 2.9   | 1.5   | 茨城町     |
| -0.0       | -0.0 | -1.0                     | -0.0 | -0.1 | -0.1          | -0.0         | -0.7 | 0.0                  | -0.1                    | -0.1  | -0.1  | -0.6  | 大洗町     |
| 0.0        | 0.1  | 0.2                      | 0.2  | -0.2 | -0.0          | 0.1          | 1.6  | 0.0                  | -0.1                    | -0.1  | 1.5   | 0.1   | 城里町     |
| 0.0        | 0.1  | -0.9                     | -0.0 | -0.0 | -0.0          | 0.0          | 4.8  | 0.1                  | -0.1                    | 0.0   | 0.9   | 3.9   | 東海村     |
| 0.0        | 0.2  | -0.2                     | 0.3  | -0.1 | -0.1          | -0.1         | -0.2 | 0.0                  | -0.1                    | 0.0   | -0.1  | -0.1  | 大子町     |
| -0.0       | 0.2  | 0.0                      | -0.0 | -0.1 | -0.1          | 0.2          | -9.9 | -0.1                 | 0.0                     | 0.1   | -10.4 | 0.3   | 美浦村     |
| -0.0       | 0.2  | -0.2                     | -0.0 | 0.1  | 0.1           | -0.1         | 26.1 | 0.4                  | -0.4                    | -0.0  | 25.2  | 0.9   | 阿見町     |
| -0.0       | 0.3  | 0.0                      | -0.0 | -1.2 | -1.8          | -0.0         | -4.1 | -0.1                 | -0.0                    | 0.4   | -1.8  | -2.7  | 河内町     |
| -0.1       | 0.2  | -0.0                     | 0.1  | -0.1 | 0.0           | -0.0         | -0.7 | -0.0                 | -0.1                    | 0.5   | -2.0  | 0.9   | 八千代町    |
| 0.0        | 0.1  | 0.5                      | -0.0 | 0.1  | -0.1          | 0.1          | 29.0 | 0.4                  | -0.4                    | 0.0   | 26.0  | 3.0   | 五霞町     |
| -0.0       | 0.2  | 0.0                      | 0.1  | -0.1 | 0.2           | -0.2         | 8.4  | 0.1                  | -0.2                    | 0.0   | 7.0   | 1.4   | 境町      |
| -0.1       | 0.3  | 0.5                      | 0.1  | -0.1 | -0.1          | -0.0         | 1.0  | 0.0                  | -0.1                    | 0.5   | 0.1   | 0.5   | 利根町     |

2-3 経済活動別市町村内総生産(実質:連鎖方式、寄与度) 【平成30年度(2018)】

|         | 市町村内<br>総生産<br><br>(1)+(2)-(3) | 農林水産業 |      |      | 鉱業   | 製造業  | 電気・ガス<br>・水道・廃棄物<br>処理業 | 建設業  | 卸売・<br>小売業 | 運輸・郵便業 | 宿泊・飲食<br>サービス業 | 情報通信業 |      |
|---------|--------------------------------|-------|------|------|------|------|-------------------------|------|------------|--------|----------------|-------|------|
|         |                                | 農業    | 林業   | 水産業  |      |      |                         |      |            |        |                |       |      |
| 茨城県     | 0.7                            | -0.2  | -0.2 | -0.0 | 0.0  | -0.0 | 1.4                     | 0.2  | -0.8       | -0.1   | -0.1           | 0.0   | 0.0  |
| 県北地域    | -3.3                           | 0.0   | -0.0 | -0.0 | 0.0  | -0.0 | -3.0                    | -0.0 | -0.2       | -0.2   | -0.1           | 0.0   | 0.2  |
| 県央地域    | 0.6                            | -0.1  | -0.1 | -0.0 | 0.0  | -0.0 | 0.9                     | 0.4  | -0.6       | -0.1   | -0.2           | 0.1   | 0.0  |
| 鹿行地域    | 2.8                            | -0.1  | -0.2 | -0.0 | 0.1  | -0.0 | 3.0                     | 0.9  | -0.7       | -0.1   | -0.5           | 0.0   | 0.0  |
| 県南地域    | -1.8                           | -0.0  | -0.0 | 0.0  | 0.0  | -0.0 | -1.4                    | 0.1  | -0.6       | -0.1   | -0.0           | 0.1   | 0.0  |
| 県西地域    | 6.2                            | -0.5  | -0.5 | -0.0 | 0.0  | -0.0 | 8.2                     | -0.0 | -1.7       | -0.1   | -0.1           | 0.0   | -0.0 |
| 水戸市     | 0.8                            | -0.0  | -0.0 | -0.0 | 0.0  | -0.0 | 0.1                     | 0.1  | -0.4       | 0.0    | -0.0           | 0.1   | 0.1  |
| 日立市     | -5.8                           | 0.0   | -0.0 | -0.0 | 0.0  | -0.0 | -6.0                    | -0.0 | 0.0        | -0.1   | -0.1           | 0.0   | 0.4  |
| 土浦市     | -11.4                          | -0.0  | -0.0 | -0.0 | 0.0  | -0.0 | -9.6                    | 0.0  | -2.0       | 0.0    | -0.3           | 0.1   | 0.0  |
| 古河市     | 25.3                           | -0.2  | -0.2 | 0.0  | 0.0  | -0.0 | 25.6                    | 0.0  | -0.6       | -0.1   | 0.0            | 0.1   | 0.1  |
| 石岡市     | -1.0                           | -0.3  | -0.3 | 0.0  | 0.0  | 0.0  | 0.8                     | -0.0 | -1.2       | 0.0    | -0.3           | 0.1   | -0.0 |
| 結城市     | 3.8                            | -1.4  | -1.4 | -    | 0.0  | -0.0 | 4.5                     | -0.0 | 0.4        | -0.2   | 0.0            | 0.1   | 0.0  |
| 龍ヶ崎市    | -2.2                           | -0.1  | -0.1 | -0.0 | -    | -    | -1.2                    | -0.1 | -1.7       | -0.1   | -0.1           | 0.1   | 0.3  |
| 下妻市     | -3.0                           | -0.1  | -0.1 | -    | -    | -0.0 | -1.8                    | 0.0  | -0.8       | -0.2   | -0.3           | 0.0   | 0.0  |
| 常総市     | -1.6                           | -0.2  | -0.2 | 0.0  | -0.0 | -    | 1.0                     | -0.0 | -2.1       | -0.1   | -0.1           | 0.0   | 0.0  |
| 常陸太田市   | -0.4                           | -0.1  | -0.1 | -0.0 | 0.0  | 0.0  | 0.3                     | -0.1 | -0.2       | -0.2   | 0.1            | -0.0  | -0.0 |
| 高萩市     | 0.1                            | 0.0   | 0.0  | -0.0 | -    | -    | 0.7                     | 0.0  | -0.3       | -0.4   | -0.1           | 0.0   | -0.0 |
| 北茨城市    | 2.4                            | 0.2   | -0.0 | 0.0  | 0.3  | -0.0 | 2.3                     | 0.2  | -0.2       | -0.1   | -0.0           | -0.0  | -0.0 |
| 笠間市     | 0.2                            | -0.1  | -0.1 | -0.0 | -    | -0.0 | 1.4                     | -0.0 | -1.6       | -0.1   | -0.2           | 0.1   | -0.0 |
| 取手市     | -7.1                           | 0.0   | 0.0  | -    | -    | -0.0 | -7.1                    | -0.0 | -0.1       | -0.2   | -0.0           | 0.0   | -0.0 |
| 牛久市     | 0.3                            | -0.1  | -0.1 | 0.0  | 0.0  | -    | -1.0                    | 0.2  | 0.6        | -0.3   | -0.0           | 0.0   | 0.4  |
| つくば市    | 0.1                            | -0.0  | -0.0 | -0.0 | 0.0  | -0.0 | -0.0                    | 0.1  | -0.0       | -0.1   | 0.0            | 0.0   | -0.1 |
| ひたちなか市  | 1.4                            | -0.0  | -0.0 | -    | 0.0  | -0.0 | 2.5                     | -0.0 | -0.7       | -0.2   | -0.0           | 0.1   | -0.0 |
| 鹿嶋市     | 2.8                            | -0.0  | -0.0 | -0.0 | -0.0 | 0.0  | 2.8                     | 0.5  | -1.4       | -0.1   | 0.3            | 0.0   | 0.0  |
| 潮来市     | 0.7                            | -0.1  | -0.1 | -0.0 | 0.0  | -0.0 | -0.8                    | 0.0  | 1.2        | -0.3   | 0.1            | -0.0  | -0.0 |
| 守谷市     | 2.0                            | 0.0   | 0.0  | -    | -    | -    | 0.5                     | -0.0 | 0.8        | -0.3   | -0.1           | 0.1   | 0.1  |
| 常陸大宮市   | -0.6                           | -0.4  | -0.3 | -0.0 | -0.0 | -0.0 | 2.0                     | -0.0 | -1.1       | -0.4   | -0.0           | 0.1   | -0.0 |
| 那珂市     | -0.2                           | -0.1  | -0.1 | -0.0 | -    | -0.0 | -0.2                    | 0.1  | 0.2        | -0.2   | 0.0            | 0.1   | 0.0  |
| 筑西市     | -7.8                           | -0.1  | -0.1 | 0.0  | -    | -0.0 | -4.5                    | -0.0 | -2.9       | -0.1   | -0.0           | 0.0   | -0.4 |
| 坂東市     | 1.9                            | -1.1  | -1.1 | -    | 0.0  | -    | 3.5                     | 0.0  | -1.7       | -0.2   | 0.1            | 0.1   | 0.0  |
| 稲敷市     | 4.1                            | -0.1  | -0.1 | -0.0 | 0.0  | -0.0 | 2.7                     | 0.0  | 0.7        | -0.1   | -0.0           | 0.0   | -0.0 |
| かすみがうら市 | 13.3                           | -0.1  | -0.2 | -0.0 | 0.0  | -0.0 | 13.3                    | -0.0 | -0.3       | -0.5   | 0.3            | 0.0   | 0.2  |
| 桜川市     | -4.9                           | -0.4  | -0.4 | -0.0 | 0.0  | -0.2 | -0.1                    | -0.1 | -3.7       | -0.3   | 0.1            | 0.0   | 0.0  |
| 神栖市     | 4.2                            | 0.1   | -0.0 | 0.0  | 0.1  | -0.0 | 3.9                     | 1.4  | -0.2       | -0.1   | -1.1           | -0.0  | 0.1  |
| 行方市     | 1.2                            | -0.4  | -0.4 | -0.0 | 0.1  | -0.0 | 2.5                     | -0.0 | -0.9       | -0.2   | 0.0            | 0.0   | -0.0 |
| 鉾田市     | -2.5                           | -1.4  | -1.4 | -0.0 | 0.0  | 0.0  | 0.8                     | 0.0  | -2.5       | -0.2   | 0.1            | 0.0   | -0.0 |
| つくばみらい市 | 12.3                           | -0.0  | -0.0 | -    | -    | -    | 12.1                    | -0.0 | -0.0       | -0.1   | 0.1            | 0.0   | 0.1  |
| 小美玉市    | 4.1                            | -0.7  | -0.7 | 0.0  | 0.0  | -0.0 | 4.3                     | 0.1  | 0.3        | -0.0   | -0.2           | 0.0   | -    |
| 茨城町     | -1.9                           | -0.6  | -0.6 | -0.0 | 0.0  | -0.0 | -0.1                    | 0.1  | -1.1       | -0.4   | -0.1           | 0.0   | -    |
| 大洗町     | -3.8                           | -0.1  | -0.1 | 0.0  | 0.0  | -0.0 | -0.4                    | -0.0 | -0.8       | -0.2   | -0.2           | -0.0  | -0.0 |
| 城里町     | -1.7                           | -0.2  | -0.2 | -0.0 | -    | 0.0  | 2.2                     | -0.0 | -4.0       | -0.3   | -0.1           | 0.0   | -0.0 |
| 東海村     | -0.6                           | -0.0  | -0.0 | -    | -    | -    | -0.9                    | 3.3  | -0.5       | -0.0   | -0.9           | -0.0  | -0.1 |
| 大子町     | -3.2                           | 0.1   | 0.1  | 0.0  | -    | -0.0 | -1.3                    | -0.2 | -1.4       | -0.4   | -0.0           | -0.0  | -0.0 |
| 美浦村     | -11.8                          | 0.0   | -0.0 | 0.0  | 0.0  | -0.0 | -14.2                   | 0.0  | 2.5        | -0.0   | -0.3           | 0.0   | -0.1 |
| 阿見町     | -6.4                           | -0.1  | -0.1 | -0.0 | 0.0  | 0.0  | -3.5                    | 0.0  | -2.8       | -0.1   | 0.0            | 0.0   | -0.0 |
| 河内町     | -2.3                           | -0.2  | -0.2 | -    | -    | -0.0 | 3.0                     | -0.0 | -2.1       | -0.2   | 0.1            | 0.0   | -    |
| 八千代町    | 2.9                            | -4.7  | -4.7 | -    | -    | -    | 7.5                     | 0.1  | -0.4       | 0.1    | 0.2            | -0.0  | -0.0 |
| 五霞町     | -7.7                           | -0.0  | -0.0 | -    | -    | -    | 1.6                     | -0.1 | -8.5       | -0.2   | -0.9           | 0.0   | -    |
| 境町      | 0.7                            | -0.8  | -0.8 | -    | -    | -    | 1.9                     | 0.0  | -0.7       | 0.0    | -0.1           | 0.1   | 0.1  |
| 利根町     | -1.1                           | -0.2  | -0.2 | -    | -    | -    | -0.9                    | 0.5  | -1.0       | -0.4   | 0.1            | 0.1   | 0.0  |

主要系列表

(単位:%)

| 金融・<br>保険業 | 不動産業 | 専門・科学技術<br>業務支援<br>サービス業 | 公務   | 教育   | 保健衛生<br>・社会事業 | その他の<br>サービス | 小計    | 輸入品に<br>課される<br>税・関税 | (控除)<br>総資本形成<br>に係る消費税 | 第1次産業 | 第2次産業 | 第3次産業 |         |
|------------|------|--------------------------|------|------|---------------|--------------|-------|----------------------|-------------------------|-------|-------|-------|---------|
|            |      |                          |      |      |               |              | (1)   | (2)                  | (3)                     |       |       |       |         |
| 0.1        | 0.0  | -0.0                     | 0.0  | -0.1 | 0.1           | 0.1          | 0.7   | 0.0                  | -0.0                    | -0.2  | 0.6   | 0.3   | 茨城県     |
| 0.0        | 0.0  | -0.1                     | -0.0 | -0.1 | 0.1           | 0.0          | -3.3  | -0.0                 | 0.0                     | 0.0   | -3.3  | -0.1  | 県北地域    |
| 0.1        | 0.0  | -0.2                     | 0.0  | -0.1 | 0.2           | 0.0          | 0.6   | 0.0                  | -0.0                    | -0.1  | 0.3   | 0.4   | 県央地域    |
| 0.1        | 0.1  | 0.0                      | 0.0  | -0.0 | 0.1           | 0.1          | 2.8   | 0.0                  | -0.0                    | -0.1  | 2.3   | 0.6   | 鹿行地域    |
| 0.1        | 0.0  | 0.0                      | 0.0  | -0.1 | 0.1           | 0.1          | -1.8  | -0.0                 | -0.0                    | -0.0  | -2.0  | 0.2   | 県南地域    |
| 0.1        | 0.1  | 0.1                      | 0.0  | -0.0 | 0.1           | 0.0          | 6.2   | 0.1                  | -0.1                    | -0.5  | 6.6   | 0.2   | 県西地域    |
| 0.2        | 0.0  | 0.3                      | 0.1  | 0.0  | 0.2           | 0.0          | 0.8   | 0.0                  | -0.0                    | -0.0  | -0.3  | 1.2   | 水戸市     |
| 0.1        | 0.1  | -0.1                     | -0.0 | -0.1 | 0.1           | 0.1          | -5.8  | -0.1                 | 0.0                     | 0.0   | -6.0  | 0.2   | 日立市     |
| 0.0        | 0.0  | 0.2                      | -0.0 | -0.2 | 0.3           | 0.0          | -11.3 | -0.2                 | 0.1                     | -0.0  | -11.6 | 0.3   | 土浦市     |
| 0.0        | 0.2  | -0.1                     | -0.0 | -0.0 | 0.2           | 0.0          | 25.2  | 0.4                  | -0.3                    | -0.2  | 25.0  | 0.4   | 古河市     |
| 0.1        | 0.0  | -0.0                     | 0.0  | -0.0 | -0.2          | 0.0          | -1.0  | 0.0                  | -0.0                    | -0.3  | -0.4  | -0.3  | 石岡市     |
| 0.0        | -0.0 | 0.3                      | -0.0 | 0.1  | 0.0           | 0.1          | 3.8   | 0.1                  | -0.1                    | -1.4  | 4.9   | 0.3   | 結城市     |
| 0.1        | -0.0 | 0.4                      | 0.0  | -0.1 | 0.2           | 0.0          | -2.2  | -0.0                 | 0.0                     | -0.1  | -3.0  | 0.8   | 龍ヶ崎市    |
| 0.0        | 0.2  | -0.0                     | -0.1 | -0.1 | 0.1           | 0.1          | -3.0  | -0.0                 | 0.0                     | -0.1  | -2.6  | -0.2  | 下妻市     |
| 0.1        | -0.0 | -0.1                     | 0.0  | -0.0 | -0.1          | 0.0          | -1.6  | -0.0                 | -0.0                    | -0.2  | -1.1  | -0.3  | 常総市     |
| 0.1        | 0.1  | -0.0                     | 0.1  | -0.1 | -0.2          | -0.0         | -0.4  | 0.0                  | -0.0                    | -0.1  | 0.1   | -0.4  | 常陸太田市   |
| -0.0       | -0.2 | -0.1                     | -0.0 | 0.0  | 0.4           | 0.0          | 0.1   | 0.0                  | -0.0                    | 0.0   | 0.3   | -0.3  | 高萩市     |
| 0.0        | -0.0 | -0.0                     | -0.0 | -0.1 | 0.2           | -0.0         | 2.4   | 0.0                  | -0.0                    | 0.2   | 2.1   | 0.1   | 北茨城市    |
| 0.1        | 0.2  | -0.2                     | 0.0  | -0.0 | 0.5           | 0.1          | 0.2   | 0.0                  | -0.0                    | -0.1  | -0.2  | 0.5   | 笠間市     |
| -0.0       | -0.1 | 0.2                      | -0.0 | -0.1 | 0.3           | 0.1          | -7.1  | -0.1                 | 0.1                     | 0.0   | -7.2  | 0.1   | 取手市     |
| 0.1        | 0.1  | 0.5                      | 0.0  | 0.0  | -0.3          | 0.1          | 0.3   | 0.0                  | -0.0                    | -0.1  | -0.4  | 0.7   | 牛久市     |
| 0.2        | 0.0  | -0.2                     | 0.0  | -0.2 | 0.2           | 0.1          | 0.1   | 0.0                  | -0.0                    | -0.0  | -0.0  | 0.1   | つくば市    |
| 0.0        | -0.0 | -0.3                     | 0.0  | -0.1 | 0.1           | 0.0          | 1.4   | 0.0                  | -0.0                    | -0.0  | 1.8   | -0.4  | ひたちなか市  |
| 0.2        | 0.1  | 0.2                      | -0.0 | -0.1 | 0.2           | 0.1          | 2.7   | 0.1                  | -0.1                    | -0.0  | 1.4   | 1.4   | 鹿嶋市     |
| 0.1        | 0.2  | 0.0                      | 0.1  | -0.1 | 0.2           | 0.2          | 0.7   | 0.0                  | -0.0                    | -0.1  | 0.4   | 0.4   | 潮来市     |
| 0.1        | 0.0  | 0.1                      | 0.0  | 0.1  | 0.2           | 0.3          | 2.0   | 0.1                  | -0.0                    | 0.0   | 1.3   | 0.6   | 守谷市     |
| 0.1        | -0.0 | -0.1                     | -0.5 | -0.1 | -0.3          | 0.1          | -0.6  | 0.0                  | -0.0                    | -0.4  | 0.8   | -1.1  | 常陸大宮市   |
| 0.1        | 0.1  | -0.4                     | 0.0  | -0.0 | -0.2          | 0.1          | -0.2  | 0.0                  | -0.0                    | -0.1  | 0.0   | -0.2  | 那珂市     |
| 0.2        | 0.0  | -0.0                     | 0.0  | 0.0  | 0.2           | -0.0         | -7.8  | -0.1                 | 0.1                     | -0.1  | -7.4  | -0.3  | 筑西市     |
| 0.1        | 0.3  | 0.8                      | 0.0  | -0.0 | 0.1           | 0.1          | 1.9   | 0.0                  | -0.0                    | -1.1  | 1.8   | 1.3   | 坂東市     |
| 0.1        | 0.1  | 0.2                      | 0.1  | -0.0 | 0.1           | 0.2          | 4.0   | 0.1                  | -0.1                    | -0.1  | 3.3   | 0.8   | 稲敷市     |
| 0.0        | 0.2  | 0.1                      | 0.1  | -0.0 | 0.1           | 0.1          | 13.3  | 0.2                  | -0.2                    | -0.1  | 13.0  | 0.5   | かすみがうら市 |
| 0.0        | -0.0 | -0.0                     | 0.1  | -0.3 | -0.1          | 0.0          | -4.8  | -0.1                 | 0.0                     | -0.4  | -4.0  | -0.5  | 桜川市     |
| 0.1        | 0.0  | 0.0                      | 0.0  | -0.0 | 0.0           | 0.0          | 4.2   | 0.0                  | -0.0                    | 0.1   | 3.6   | 0.5   | 神栖市     |
| 0.1        | 0.1  | -0.0                     | 0.1  | 0.0  | -0.1          | -0.1         | 1.2   | 0.0                  | -0.0                    | -0.4  | 1.6   | -0.0  | 行方市     |
| 0.0        | 0.1  | 0.0                      | 0.1  | -0.0 | 0.1           | 0.2          | -2.5  | -0.0                 | 0.0                     | -1.4  | -1.7  | 0.5   | 銚田市     |
| 0.1        | 0.2  | -0.3                     | 0.0  | 0.0  | -0.0          | -0.0         | 12.2  | 0.2                  | -0.2                    | -0.0  | 12.1  | 0.1   | つくばみらい市 |
| -0.0       | 0.0  | 0.2                      | -0.1 | 0.0  | 0.0           | 0.2          | 4.1   | 0.1                  | -0.1                    | -0.7  | 4.6   | 0.2   | 小美玉市    |
| 0.0        | -0.0 | 0.9                      | 0.0  | -1.1 | 0.4           | 0.2          | -1.9  | -0.0                 | -0.0                    | -0.6  | -1.3  | -0.1  | 茨城町     |
| 0.0        | -0.3 | -1.6                     | -0.0 | 0.0  | 0.0           | -0.2         | -3.8  | -0.0                 | 0.0                     | -0.1  | -1.3  | -2.5  | 大洗町     |
| 0.0        | 0.1  | 0.2                      | 0.2  | 0.1  | 0.1           | 0.1          | -1.7  | -0.0                 | -0.0                    | -0.2  | -1.8  | 0.3   | 城里町     |
| 0.1        | -0.0 | -1.5                     | -0.0 | 0.0  | 0.0           | 0.0          | -0.6  | 0.0                  | -0.0                    | -0.0  | -1.4  | 0.8   | 東海村     |
| 0.1        | 0.1  | -0.2                     | 0.2  | -0.1 | 0.1           | -0.1         | -3.2  | -0.0                 | 0.0                     | 0.1   | -2.7  | -0.6  | 大子町     |
| -0.0       | -0.1 | -0.0                     | -0.1 | -0.1 | 0.0           | 0.6          | -11.8 | -0.2                 | 0.1                     | 0.0   | -11.8 | 0.0   | 美浦村     |
| 0.0        | -0.0 | -0.2                     | 0.0  | -0.1 | 0.2           | -0.0         | -6.4  | -0.1                 | 0.1                     | -0.1  | -6.2  | -0.1  | 阿見町     |
| 0.0        | -0.1 | -0.0                     | 0.1  | -0.9 | -1.9          | 0.0          | -2.3  | -0.0                 | 0.0                     | -0.2  | 0.9   | -3.0  | 河内町     |
| 0.1        | 0.0  | -0.0                     | 0.1  | 0.0  | 0.1           | -0.0         | 2.9   | 0.1                  | -0.1                    | -4.7  | 7.1   | 0.5   | 八千代町    |
| 0.0        | -0.0 | 0.4                      | 0.1  | -0.0 | -0.1          | 0.0          | -7.7  | -0.1                 | 0.1                     | -0.0  | -7.0  | -0.7  | 五霞町     |
| 0.0        | -0.1 | 0.0                      | 0.0  | 0.1  | 0.5           | -0.3         | 0.7   | 0.0                  | -0.0                    | -0.8  | 1.2   | 0.4   | 境町      |
| -0.0       | 0.1  | 0.5                      | 0.1  | 0.1  | -0.0          | -0.1         | -1.1  | 0.0                  | -0.0                    | -0.2  | -1.9  | 0.9   | 利根町     |

2-3 経済活動別市町村内総生産(実質:連鎖方式、寄与度) 【令和元年度(2019)】

|         | 市町村内<br>総生産<br><br>(1)+(2)-(3) | 農林水産業 |      |      | 鉱業   | 製造業  | 電気・ガス<br>・水道・廃棄物<br>処理業 | 建設業  | 卸売・<br>小売業 | 運輸・郵便業 | 宿泊・飲食<br>サービス業 | 情報通信業 |      |
|---------|--------------------------------|-------|------|------|------|------|-------------------------|------|------------|--------|----------------|-------|------|
|         |                                | 農業    | 林業   | 水産業  |      |      |                         |      |            |        |                |       |      |
| 茨城県     | -2.5                           | 0.0   | 0.0  | 0.0  | -0.0 | -0.0 | -2.3                    | -0.1 | 0.3        | -0.3   | -0.1           | -0.1  | -0.0 |
| 県北地域    | -2.8                           | -0.0  | -0.0 | 0.0  | -0.0 | 0.0  | -2.5                    | 0.3  | 0.1        | -0.2   | -0.0           | -0.2  | 0.2  |
| 県央地域    | -1.9                           | -0.1  | -0.1 | -0.0 | -0.0 | -0.0 | -1.2                    | -0.3 | 0.5        | -0.4   | -0.1           | -0.2  | -0.1 |
| 鹿行地域    | -4.0                           | -0.3  | -0.2 | -0.0 | -0.1 | -0.0 | -3.0                    | -1.0 | 0.4        | -0.2   | 0.2            | -0.2  | -0.0 |
| 県南地域    | -0.2                           | 0.0   | 0.0  | 0.0  | -0.0 | -0.0 | 0.1                     | 0.2  | -0.1       | -0.2   | -0.1           | -0.1  | -0.0 |
| 県西地域    | -5.8                           | 0.2   | 0.2  | -0.0 | -0.0 | -0.0 | -6.5                    | 0.1  | 0.6        | -0.2   | -0.1           | -0.1  | -0.1 |
| 水戸市     | -1.1                           | 0.0   | 0.0  | -0.0 | -0.0 | -0.0 | -0.3                    | 0.2  | -0.2       | -0.6   | -0.0           | -0.2  | -0.3 |
| 日立市     | -3.4                           | -0.0  | -0.0 | -0.0 | -0.0 | -0.0 | -2.8                    | 0.2  | -0.3       | -0.2   | -0.0           | -0.2  | 0.3  |
| 土浦市     | 1.5                            | -0.1  | -0.1 | 0.0  | -0.0 | -0.0 | 1.5                     | 0.1  | 0.3        | -0.3   | -0.2           | -0.2  | -0.1 |
| 古河市     | -11.8                          | -0.0  | -0.0 | -0.0 | -0.0 | -0.0 | -11.7                   | 0.1  | -0.1       | -0.1   | -0.0           | -0.1  | 0.0  |
| 石岡市     | -0.1                           | -0.5  | -0.5 | 0.1  | -0.0 | 0.0  | 1.0                     | 0.4  | -0.5       | -0.1   | -0.3           | -0.1  | -0.0 |
| 結城市     | -0.9                           | 0.4   | 0.4  | -    | -0.0 | 0.0  | -2.8                    | 0.2  | 1.4        | -0.3   | -0.0           | -0.1  | -0.0 |
| 龍ヶ崎市    | 15.4                           | -0.0  | -0.0 | -0.0 | -    | -    | 14.6                    | 0.1  | -0.0       | -0.1   | -0.1           | -0.2  | 0.4  |
| 下妻市     | -5.1                           | 1.2   | 1.2  | -    | -    | 0.0  | -5.7                    | 0.2  | 0.1        | -0.3   | -0.5           | -0.2  | 0.0  |
| 常総市     | -4.6                           | 0.1   | 0.1  | -0.0 | -0.0 | -    | -4.8                    | 0.2  | 0.6        | -0.1   | -0.3           | -0.1  | 0.0  |
| 常陸太田市   | -0.9                           | -0.0  | -0.0 | 0.0  | -0.0 | 0.0  | -1.3                    | 0.5  | 0.7        | -0.2   | 0.1            | -0.2  | -0.0 |
| 高萩市     | -2.5                           | -0.0  | -0.1 | 0.0  | -    | -    | -2.9                    | 0.2  | 0.7        | -0.3   | -0.1           | -0.1  | -0.0 |
| 北茨城市    | -7.9                           | -0.2  | 0.0  | 0.0  | -0.3 | -0.0 | -8.0                    | 0.7  | -0.2       | -0.1   | -0.0           | -0.2  | -0.0 |
| 笠間市     | 3.2                            | 0.3   | 0.3  | -0.0 | -    | -0.0 | -0.3                    | 0.3  | 3.1        | -0.2   | -0.3           | -0.1  | -0.0 |
| 取手市     | -0.4                           | 0.1   | 0.1  | -    | -    | 0.0  | -1.0                    | 0.3  | 0.3        | -0.3   | -0.0           | -0.1  | -0.0 |
| 牛久市     | 1.1                            | 0.1   | 0.1  | 0.0  | -0.0 | -    | 1.4                     | -0.2 | -0.3       | -0.2   | -0.1           | -0.3  | 0.3  |
| つくば市    | -1.8                           | -0.0  | -0.0 | -0.0 | -0.0 | -0.0 | -0.4                    | 0.1  | -0.6       | -0.2   | -0.0           | -0.2  | -0.1 |
| ひたちなか市  | -2.3                           | -0.0  | -0.0 | -    | -0.0 | 0.0  | -2.3                    | 0.2  | 0.4        | -0.3   | -0.0           | -0.2  | -0.0 |
| 鹿嶋市     | -10.5                          | -0.0  | -0.0 | -0.0 | -0.0 | 0.0  | -10.9                   | -0.6 | 0.9        | -0.2   | 0.3            | -0.1  | -0.0 |
| 潮来市     | 3.0                            | -0.3  | -0.2 | -0.0 | -0.0 | -0.0 | 2.8                     | 0.3  | -0.6       | -0.3   | 1.0            | -0.4  | -0.0 |
| 守谷市     | -5.4                           | 0.0   | 0.0  | -    | -    | -    | -5.7                    | 0.2  | -0.1       | -0.3   | -0.1           | -0.2  | 0.1  |
| 常陸大宮市   | 5.9                            | -0.3  | -0.3 | -0.0 | -    | 0.0  | 5.7                     | 0.3  | 1.4        | -0.4   | -0.0           | -0.1  | -0.0 |
| 那珂市     | 0.1                            | -0.0  | -0.0 | -0.0 | -    | -0.0 | 0.4                     | 0.2  | 0.4        | -0.2   | 0.0            | -0.1  | 0.0  |
| 筑西市     | -8.1                           | -0.2  | -0.2 | -0.0 | -    | 0.0  | -7.8                    | 0.2  | 0.4        | -0.3   | -0.1           | -0.1  | -0.7 |
| 坂東市     | 8.0                            | 0.3   | 0.3  | -    | -0.0 | -    | 4.3                     | 0.2  | 2.4        | -0.3   | -0.0           | -0.1  | 0.0  |
| 稲敷市     | -0.0                           | 0.2   | 0.2  | 0.0  | -0.0 | -0.0 | -1.7                    | 0.3  | 0.9        | -0.1   | 0.0            | -0.1  | -0.0 |
| かすみがうら市 | -8.3                           | 1.3   | 1.3  | 0.0  | -0.0 | -0.0 | -9.4                    | 0.2  | -0.5       | -0.5   | 0.2            | -0.0  | 0.1  |
| 桜川市     | -1.5                           | -0.4  | -0.3 | -0.0 | -0.0 | -0.1 | -1.4                    | 0.2  | 0.5        | -0.3   | 0.0            | -0.1  | 0.0  |
| 神栖市     | -3.1                           | -0.1  | 0.0  | 0.0  | -0.1 | 0.0  | -1.4                    | -1.6 | 0.1        | -0.2   | -0.0           | -0.2  | 0.0  |
| 行方市     | 2.3                            | 0.0   | 0.2  | -0.0 | -0.1 | -0.0 | 1.3                     | 0.2  | 1.3        | -0.2   | 0.0            | -0.1  | -0.0 |
| 鉾田市     | -2.0                           | -2.1  | -2.1 | -0.0 | -0.0 | 0.0  | -0.1                    | 0.2  | 0.1        | -0.2   | 0.3            | -0.1  | -0.2 |
| つくばみらい市 | 1.2                            | -0.1  | -0.1 | -    | -    | -    | 1.7                     | 0.2  | -0.2       | -0.1   | -0.3           | -0.1  | 0.1  |
| 小美玉市    | -4.4                           | -1.9  | -1.9 | -0.0 | -0.0 | 0.0  | -1.5                    | 0.4  | -0.7       | -0.2   | -0.5           | -0.0  | -    |
| 茨城町     | 2.5                            | -0.3  | -0.3 | -0.0 | -0.0 | -0.0 | -0.4                    | 0.5  | 3.1        | -1.6   | 0.4            | -0.1  | -    |
| 大洗町     | -3.3                           | 0.0   | 0.1  | -0.0 | -0.0 | -0.0 | -0.7                    | 0.1  | -0.1       | -0.2   | 0.2            | -0.4  | -0.0 |
| 城里町     | 7.9                            | 4.8   | 4.8  | 0.0  | -    | 0.1  | -0.7                    | 0.6  | 2.9        | -0.2   | -0.1           | -0.1  | -0.0 |
| 東海村     | -9.0                           | 0.1   | 0.1  | -    | -    | -    | -3.1                    | -5.0 | 1.0        | -0.0   | -0.2           | -0.1  | -0.1 |
| 大子町     | -1.5                           | 1.2   | 1.0  | 0.2  | -    | 0.0  | -1.9                    | 0.2  | -0.0       | -0.3   | -0.0           | -0.3  | -0.0 |
| 美浦村     | 1.6                            | 0.0   | 0.1  | -0.0 | -0.0 | -0.0 | 3.2                     | 0.2  | -1.0       | -0.0   | -0.4           | -0.0  | -0.1 |
| 阿見町     | -1.0                           | -0.0  | -0.0 | 0.0  | -0.0 | 0.0  | -2.4                    | 0.2  | 1.1        | -0.1   | 0.0            | -0.1  | -0.0 |
| 河内町     | -5.3                           | 0.0   | 0.0  | -    | -    | 0.0  | -3.7                    | 0.2  | 0.4        | -0.3   | 0.1            | -0.0  | -    |
| 八千代町    | 5.1                            | 4.8   | 4.8  | -    | -    | -    | 0.2                     | 0.2  | -0.4       | -0.0   | 0.2            | -0.1  | -0.0 |
| 五霞町     | -4.7                           | 0.0   | -0.0 | -    | -    | -    | -6.0                    | 0.1  | 1.6        | -0.3   | -1.4           | -0.0  | -    |
| 境町      | 1.8                            | -0.2  | -0.2 | -    | -    | -    | -2.5                    | 0.2  | 4.3        | -0.0   | -0.2           | -0.1  | 0.1  |
| 利根町     | 1.3                            | -0.5  | -0.5 | -    | -    | -    | -1.7                    | 1.7  | 0.9        | -0.4   | 0.1            | -0.1  | 0.0  |

主要系列表

(単位:%)

| 金融・<br>保険業 | 不動産業 | 専門・科学技術<br>業務支援<br>サービス業 | 公務   | 教育   | 保健衛生<br>・社会事業 | その他の<br>サービス | 小計    | 輸入品に<br>課される<br>税・関税 | (控除)<br>総資本形成<br>に係る消費税 | 第1次産業 | 第2次産業 | 第3次産業 |         |
|------------|------|--------------------------|------|------|---------------|--------------|-------|----------------------|-------------------------|-------|-------|-------|---------|
|            |      |                          |      |      |               |              | (1)   | (2)                  | (3)                     |       |       |       |         |
| -0.2       | 0.1  | 0.0                      | -0.0 | -0.0 | 0.2           | -0.0         | -2.5  | -0.0                 | 0.1                     | 0.0   | -2.0  | -0.5  | 茨城県     |
| -0.2       | 0.1  | -0.1                     | -0.0 | -0.1 | 0.1           | -0.1         | -2.8  | -0.1                 | 0.1                     | -0.0  | -2.5  | -0.2  | 県北地域    |
| -0.3       | 0.1  | -0.1                     | 0.0  | -0.1 | 0.2           | -0.0         | -2.0  | -0.0                 | 0.0                     | -0.1  | -0.7  | -1.2  | 県央地域    |
| -0.1       | 0.1  | 0.1                      | -0.0 | -0.0 | 0.1           | 0.0          | -4.0  | -0.1                 | 0.1                     | -0.3  | -2.7  | -1.0  | 鹿行地域    |
| -0.2       | 0.1  | -0.0                     | -0.0 | 0.0  | 0.2           | -0.0         | -0.2  | -0.0                 | 0.0                     | 0.0   | -0.0  | -0.2  | 県南地域    |
| -0.1       | 0.2  | 0.1                      | -0.0 | 0.0  | 0.1           | -0.0         | -5.8  | -0.1                 | 0.1                     | 0.2   | -5.9  | -0.1  | 県西地域    |
| -0.6       | 0.1  | 0.5                      | 0.1  | -0.1 | 0.3           | -0.0         | -1.1  | -0.0                 | 0.0                     | 0.0   | -0.5  | -0.5  | 水戸市     |
| -0.2       | 0.1  | -0.1                     | -0.0 | -0.1 | 0.2           | -0.0         | -3.4  | -0.1                 | 0.1                     | -0.0  | -3.1  | -0.3  | 日立市     |
| -0.4       | 0.1  | 0.4                      | 0.0  | 0.0  | 0.5           | -0.1         | 1.5   | 0.0                  | 0.0                     | -0.1  | 1.7   | -0.1  | 土浦市     |
| -0.1       | 0.1  | -0.0                     | -0.0 | 0.0  | 0.2           | 0.0          | -11.8 | -0.2                 | 0.2                     | -0.0  | -11.7 | 0.0   | 古河市     |
| -0.3       | 0.2  | 0.0                      | 0.0  | 0.3  | -0.1          | -0.1         | -0.2  | 0.0                  | 0.0                     | -0.5  | 0.5   | -0.2  | 石岡市     |
| -0.1       | 0.1  | 0.3                      | -0.1 | 0.0  | 0.1           | 0.0          | -0.9  | -0.0                 | 0.0                     | 0.4   | -1.4  | 0.1   | 結城市     |
| -0.2       | 0.1  | 0.6                      | -0.0 | -0.0 | 0.3           | -0.1         | 15.3  | 0.3                  | -0.2                    | -0.0  | 14.6  | 0.7   | 龍ヶ崎市    |
| -0.2       | 0.2  | -0.0                     | -0.1 | -0.0 | 0.1           | 0.0          | -5.1  | -0.1                 | 0.1                     | 1.2   | -5.5  | -0.7  | 下妻市     |
| -0.1       | 0.1  | -0.0                     | -0.0 | -0.0 | -0.0          | -0.0         | -4.6  | -0.1                 | 0.1                     | 0.1   | -4.2  | -0.5  | 常総市     |
| -0.2       | 0.2  | 0.0                      | -0.1 | -0.1 | -0.1          | -0.2         | -0.9  | -0.0                 | 0.0                     | -0.0  | -0.6  | -0.3  | 常陸太田市   |
| -0.3       | -0.1 | -0.0                     | -0.1 | 0.0  | 0.6           | -0.1         | -2.5  | -0.1                 | 0.1                     | -0.0  | -2.2  | -0.3  | 高萩市     |
| -0.2       | 0.1  | 0.0                      | -0.0 | 0.0  | 0.2           | -0.0         | -7.9  | -0.1                 | 0.1                     | -0.2  | -8.2  | 0.5   | 北茨城市    |
| -0.1       | 0.2  | -0.1                     | -0.1 | -0.0 | 0.6           | -0.1         | 3.2   | 0.1                  | -0.0                    | 0.3   | 2.7   | 0.2   | 笠間市     |
| -0.3       | 0.1  | 0.3                      | -0.1 | 0.0  | 0.4           | -0.0         | -0.4  | -0.0                 | 0.0                     | 0.1   | -0.7  | 0.2   | 取手市     |
| -0.2       | 0.2  | 0.6                      | -0.0 | 0.1  | -0.2          | -0.1         | 1.1   | 0.0                  | 0.0                     | 0.1   | 1.1   | -0.1  | 牛久市     |
| -0.1       | 0.1  | -0.6                     | 0.0  | -0.1 | 0.2           | 0.0          | -1.8  | -0.0                 | 0.0                     | -0.0  | -1.0  | -0.8  | つくば市    |
| -0.1       | 0.0  | -0.2                     | -0.0 | 0.0  | 0.2           | -0.1         | -2.4  | -0.1                 | 0.1                     | -0.0  | -1.9  | -0.4  | ひたちなか市  |
| -0.3       | 0.1  | 0.2                      | -0.1 | -0.0 | 0.3           | 0.0          | -10.5 | -0.2                 | 0.1                     | -0.0  | -10.0 | -0.4  | 鹿嶋市     |
| -0.4       | 0.2  | 0.1                      | -0.0 | 0.1  | 0.3           | 0.1          | 3.0   | 0.1                  | -0.0                    | -0.3  | 2.2   | 1.1   | 潮来市     |
| -0.0       | 0.1  | 0.1                      | -0.0 | 0.0  | 0.3           | 0.2          | -5.4  | -0.1                 | 0.1                     | 0.0   | -5.8  | 0.4   | 守谷市     |
| -0.2       | 0.1  | -0.0                     | -0.1 | -0.1 | -0.2          | -0.1         | 5.9   | 0.1                  | -0.0                    | -0.3  | 7.1   | -1.0  | 常陸大宮市   |
| -0.2       | 0.2  | -0.4                     | -0.1 | -0.1 | -0.0          | -0.0         | 0.0   | -0.0                 | 0.0                     | -0.0  | 0.7   | -0.7  | 那珂市     |
| -0.3       | 0.4  | -0.0                     | -0.0 | 0.1  | 0.2           | -0.0         | -8.1  | -0.1                 | 0.1                     | -0.2  | -7.3  | -0.7  | 筑西市     |
| -0.0       | 0.3  | 0.8                      | -0.1 | -0.1 | 0.2           | 0.0          | 7.9   | 0.1                  | -0.1                    | 0.3   | 6.6   | 1.1   | 坂東市     |
| -0.0       | 0.2  | 0.3                      | -0.0 | -0.0 | 0.2           | -0.0         | -0.0  | 0.0                  | 0.0                     | 0.2   | -0.8  | 0.6   | 稲敷市     |
| 0.0        | 0.1  | 0.1                      | -0.0 | 0.1  | 0.1           | -0.0         | -8.3  | -0.1                 | 0.1                     | 1.3   | -9.9  | 0.3   | かすみがうら市 |
| -0.0       | 0.1  | 0.0                      | -0.0 | -0.0 | 0.0           | -0.0         | -1.5  | -0.0                 | 0.0                     | -0.4  | -1.0  | -0.1  | 桜川市     |
| -0.1       | 0.1  | 0.1                      | 0.0  | 0.0  | 0.1           | 0.0          | -3.1  | -0.1                 | 0.1                     | -0.1  | -1.3  | -1.8  | 神栖市     |
| -0.2       | 0.2  | 0.0                      | -0.0 | -0.1 | -0.0          | -0.2         | 2.3   | 0.0                  | 0.0                     | 0.0   | 2.6   | -0.4  | 行方市     |
| -0.1       | 0.2  | 0.0                      | -0.0 | -0.5 | 0.2           | 0.2          | -2.0  | -0.0                 | 0.1                     | -2.1  | 0.1   | 0.1   | 銚田市     |
| 0.0        | 0.2  | -0.3                     | -0.0 | 0.2  | 0.0           | -0.1         | 1.2   | 0.0                  | 0.0                     | -0.1  | 1.5   | -0.2  | つくばみらい市 |
| -0.2       | 0.1  | 0.1                      | -0.1 | -0.1 | 0.1           | 0.0          | -4.4  | -0.1                 | 0.1                     | -1.9  | -2.2  | -0.3  | 小美玉市    |
| 0.0        | 0.3  | 1.1                      | -0.1 | -1.0 | 0.5           | 0.1          | 2.4   | 0.1                  | -0.0                    | -0.3  | 2.7   | 0.0   | 茨城町     |
| -0.0       | -0.3 | -1.9                     | -0.0 | -0.0 | 0.1           | -0.1         | -3.3  | -0.0                 | 0.1                     | 0.0   | -0.8  | -2.5  | 大洗町     |
| -0.0       | 0.3  | 0.3                      | -0.1 | -0.1 | 0.2           | -0.1         | 7.8   | 0.1                  | -0.1                    | 4.8   | 2.3   | 0.7   | 城里町     |
| -0.0       | 0.1  | -1.7                     | -0.0 | 0.0  | 0.1           | 0.0          | -9.0  | -0.1                 | 0.1                     | 0.1   | -2.1  | -7.0  | 東海村     |
| 0.1        | 0.2  | -0.2                     | -0.0 | -0.3 | 0.2           | -0.3         | -1.5  | -0.0                 | 0.0                     | 1.2   | -1.9  | -0.8  | 大子町     |
| -0.0       | 0.1  | 0.1                      | -0.1 | 0.1  | 0.1           | -0.5         | 1.6   | 0.0                  | 0.0                     | 0.0   | 2.2   | -0.6  | 美浦村     |
| -0.0       | 0.5  | -0.2                     | -0.0 | 0.0  | 0.2           | -0.1         | -1.0  | -0.0                 | 0.0                     | -0.0  | -1.3  | 0.3   | 阿見町     |
| -0.1       | 0.2  | -0.1                     | -0.2 | -0.1 | -1.7          | -0.2         | -5.3  | -0.1                 | 0.1                     | 0.0   | -3.2  | -2.0  | 河内町     |
| -0.4       | 0.5  | 0.1                      | 0.0  | -0.0 | 0.1           | -0.0         | 5.1   | 0.1                  | -0.0                    | 4.8   | -0.2  | 0.5   | 八千代町    |
| 0.0        | 0.8  | 0.5                      | -0.1 | 0.1  | -0.0          | 0.1          | -4.7  | -0.1                 | 0.1                     | -0.0  | -4.4  | -0.3  | 五霞町     |
| -0.1       | -0.0 | 0.1                      | -0.1 | 0.0  | 0.5           | -0.2         | 1.8   | 0.0                  | -0.0                    | -0.2  | 1.8   | 0.2   | 境町      |
| -0.0       | 0.3  | 0.5                      | -0.2 | 0.5  | 0.1           | -0.1         | 1.2   | 0.0                  | 0.0                     | -0.5  | -0.8  | 2.5   | 利根町     |

2-3 経済活動別市町村内総生産(実質:連鎖方式、寄与度) 【令和2年度(2020)】

|         | 市町村内<br>総生産<br><br>(1)+(2)-(3) | 農林水産業 | 農林水産業 |      |      | 鉱業   | 製造業   | 電気・ガス<br>・水道・廃棄物<br>処理業 | 建設業  | 卸売・<br>小売業 | 運輸・郵便業 | 宿泊・飲食<br>サービス業 | 情報通信業 |
|---------|--------------------------------|-------|-------|------|------|------|-------|-------------------------|------|------------|--------|----------------|-------|
|         |                                |       | 農業    | 林業   | 水産業  |      |       |                         |      |            |        |                |       |
| 茨城県     | -3.2                           | -0.0  | -0.0  | -0.0 | -0.0 | -0.0 | -0.9  | -0.1                    | 0.2  | -0.7       | -0.8   | -0.7           | 0.0   |
| 県北地域    | 2.8                            | -0.1  | -0.1  | 0.0  | -0.0 | -0.0 | 5.0   | 0.1                     | 0.5  | -0.6       | -0.7   | -0.9           | 0.0   |
| 県央地域    | -4.3                           | -0.0  | -0.0  | 0.0  | -0.0 | -0.0 | -1.9  | -0.0                    | 0.4  | -1.0       | -0.8   | -0.8           | 0.0   |
| 鹿行地域    | -6.6                           | 0.0   | 0.1   | -0.0 | -0.1 | -0.0 | -3.5  | -0.7                    | -0.2 | -0.5       | -1.0   | -0.7           | 0.1   |
| 県南地域    | -3.8                           | -0.0  | -0.0  | 0.0  | -0.0 | -0.0 | -1.7  | 0.0                     | 0.1  | -0.6       | -0.8   | -0.7           | 0.1   |
| 県西地域    | -2.1                           | -0.0  | -0.0  | -0.0 | -0.0 | -0.0 | -0.3  | -0.0                    | -0.1 | -0.5       | -0.7   | -0.4           | -0.0  |
| 水戸市     | -2.4                           | -0.0  | -0.0  | -0.0 | -0.0 | -0.0 | 0.0   | -0.1                    | 0.5  | -1.5       | -0.9   | -1.0           | 0.2   |
| 日立市     | 2.8                            | -0.0  | -0.0  | -0.0 | -0.0 | -0.0 | 4.6   | 0.2                     | 0.5  | -0.6       | -0.8   | -0.9           | 0.1   |
| 土浦市     | -7.7                           | -0.0  | -0.0  | -0.0 | -0.0 | -0.0 | -5.0  | 0.1                     | 0.4  | -0.9       | -1.6   | -0.9           | -0.0  |
| 古河市     | -0.2                           | 0.0   | 0.0   | -    | -0.0 | -0.0 | 0.6   | -0.0                    | 0.2  | -0.4       | -0.4   | -0.4           | 0.2   |
| 石岡市     | -0.6                           | 0.0   | -0.0  | 0.0  | -0.0 | 0.0  | 0.8   | 0.0                     | 1.5  | -0.7       | -0.9   | -0.7           | -0.0  |
| 結城市     | -4.6                           | -0.0  | -0.0  | -    | -0.0 | -0.0 | -1.4  | 0.1                     | -1.3 | -0.7       | -0.6   | -0.6           | -0.0  |
| 龍ヶ崎市    | -13.7                          | -0.1  | -0.1  | 0.0  | -    | -    | -12.2 | 0.0                     | -0.1 | -0.4       | -0.6   | -0.8           | 0.5   |
| 下妻市     | -3.2                           | -0.0  | -0.0  | -    | -    | -0.0 | -0.8  | -0.1                    | 0.5  | -0.9       | -0.9   | -0.7           | 0.0   |
| 常総市     | -4.6                           | -0.1  | -0.1  | 0.0  | -0.0 | -    | -4.4  | -0.0                    | 2.0  | -0.5       | -0.8   | -0.4           | -0.0  |
| 常陸太田市   | -3.3                           | -0.3  | -0.3  | 0.0  | -0.0 | 0.0  | 0.1   | -0.0                    | 0.5  | -0.6       | -1.0   | -0.7           | -0.1  |
| 高萩市     | -4.6                           | -0.1  | -0.1  | 0.0  | -    | -    | -2.1  | 0.2                     | -0.4 | -0.6       | -0.5   | -0.5           | -0.0  |
| 北茨城市    | 1.7                            | -0.3  | -0.1  | 0.0  | -0.3 | -0.0 | 4.5   | 0.2                     | -0.3 | -0.4       | -0.6   | -1.1           | -0.0  |
| 笠間市     | -4.1                           | -0.0  | -0.0  | -0.0 | -    | -0.0 | -1.9  | 0.1                     | 0.6  | -0.5       | -1.2   | -0.9           | -0.0  |
| 取手市     | -1.3                           | -0.0  | -0.0  | -    | -    | -0.0 | 2.3   | 0.1                     | -1.6 | -0.6       | -0.7   | -0.5           | -0.0  |
| 牛久市     | 5.0                            | 0.0   | 0.0   | -0.0 | -0.0 | -    | 8.9   | -0.4                    | -1.3 | -0.8       | -0.7   | -0.9           | 0.7   |
| つくば市    | -1.3                           | -0.0  | -0.0  | 0.0  | -0.0 | -0.0 | 1.4   | -0.0                    | -0.5 | -0.6       | -0.5   | -0.7           | -0.1  |
| ひたちなか市  | -9.8                           | -0.0  | 0.0   | -    | -0.0 | -0.0 | -7.1  | -0.0                    | -0.0 | -0.6       | -0.5   | -0.8           | -0.1  |
| 鹿嶋市     | -16.3                          | 0.0   | 0.0   | -    | -0.0 | 0.0  | -14.2 | -0.4                    | -0.3 | -0.6       | -0.3   | -0.6           | 0.1   |
| 潮来市     | -5.5                           | -0.2  | -0.2  | 0.0  | -0.0 | -0.0 | -1.4  | -0.2                    | 0.2  | -0.9       | -1.5   | -1.4           | -0.0  |
| 守谷市     | -4.4                           | -0.0  | -0.0  | -    | -    | -    | -4.9  | -0.1                    | 2.5  | -0.6       | -0.8   | -0.7           | 0.2   |
| 常陸大宮市   | 17.1                           | -0.3  | -0.3  | -0.0 | -    | -0.0 | 19.4  | 0.0                     | 0.7  | -0.7       | -0.4   | -0.6           | -0.0  |
| 那珂市     | -2.5                           | -0.0  | -0.0  | 0.0  | -    | -0.0 | 0.3   | 0.0                     | 0.1  | -0.7       | -0.9   | -0.6           | -0.0  |
| 筑西市     | -1.3                           | -0.1  | -0.1  | 0.0  | -    | -0.0 | 1.9   | -0.1                    | -0.4 | -0.7       | -0.7   | -0.5           | -0.8  |
| 坂東市     | -1.0                           | 0.1   | 0.1   | -    | -0.0 | -    | 1.1   | 0.1                     | -1.7 | -0.5       | -0.7   | -0.4           | -0.0  |
| 稲敷市     | 1.6                            | -0.2  | -0.2  | 0.0  | -0.0 | -0.0 | 1.8   | 0.1                     | 1.7  | -0.4       | -0.8   | -0.5           | -0.0  |
| かすみがうら市 | -17.5                          | -0.1  | -0.1  | 0.0  | -0.0 | -0.0 | -16.7 | 0.0                     | 0.8  | -0.8       | -0.8   | -0.3           | 0.4   |
| 桜川市     | -3.0                           | -0.2  | -0.2  | -0.0 | -0.0 | -0.2 | -0.9  | -0.1                    | 0.7  | -0.7       | -0.5   | -0.5           | 0.0   |
| 神栖市     | -3.8                           | -0.0  | 0.1   | 0.0  | -0.1 | -0.0 | 0.4   | -1.2                    | -0.7 | -0.5       | -1.3   | -0.7           | 0.1   |
| 行方市     | -8.4                           | 0.3   | 0.3   | -0.0 | -0.1 | -0.0 | -5.8  | 0.0                     | -0.5 | -0.6       | -0.5   | -0.4           | -0.0  |
| 鉾田市     | -1.1                           | 0.1   | 0.1   | -0.0 | -0.0 | 0.0  | -2.2  | 0.0                     | 2.4  | -0.6       | -0.5   | -0.6           | 0.0   |
| つくばみらい市 | -7.3                           | -0.0  | -0.0  | -    | -    | -    | -4.7  | 0.0                     | -0.6 | -0.4       | -0.7   | -0.2           | 0.1   |
| 小美玉市    | -6.2                           | -0.1  | -0.1  | -0.0 | -0.0 | -0.0 | -2.4  | 0.1                     | -0.5 | -0.7       | -2.5   | -0.2           | -     |
| 茨城町     | -6.0                           | -0.2  | -0.2  | -0.0 | -0.0 | -0.0 | 0.8   | 0.1                     | -2.2 | -2.9       | -1.4   | -0.4           | -     |
| 大洗町     | -6.0                           | 0.0   | 0.1   | -    | -0.0 | -0.0 | -1.2  | 0.0                     | 0.0  | -0.3       | -0.5   | -2.2           | -0.1  |
| 城里町     | 5.9                            | -0.2  | -0.1  | -0.0 | -    | 0.0  | 0.4   | 2.1                     | 4.8  | -0.4       | -0.4   | -0.2           | -0.0  |
| 東海村     | 0.7                            | 0.0   | 0.0   | -    | -    | -    | 0.4   | -0.3                    | 2.3  | -0.2       | -0.2   | -0.3           | -0.2  |
| 大子町     | -4.5                           | -0.2  | -0.3  | 0.0  | -    | -0.0 | -3.4  | -0.2                    | 3.2  | -0.6       | -0.3   | -2.0           | -0.0  |
| 美浦村     | 6.6                            | -0.0  | -0.0  | 0.0  | -0.0 | -0.0 | 14.0  | 0.2                     | -2.3 | -0.2       | -0.7   | -0.2           | -0.1  |
| 阿見町     | -2.6                           | -0.0  | 0.0   | -0.0 | -0.0 | 0.0  | -2.9  | 0.0                     | 1.9  | -0.3       | -0.4   | -0.4           | -0.1  |
| 河内町     | -1.2                           | -0.4  | -0.4  | -    | -    | -0.0 | 1.3   | 0.3                     | 1.4  | -0.5       | -0.4   | -0.1           | -     |
| 八千代町    | -8.8                           | -0.3  | -0.3  | -    | -    | -    | -7.9  | 0.1                     | 0.4  | -0.3       | -0.6   | -0.3           | -0.0  |
| 五霞町     | 0.2                            | -0.0  | -0.0  | -    | -    | -    | 2.5   | 0.0                     | -0.8 | -0.5       | -1.6   | -0.1           | -     |
| 境町      | -5.1                           | -0.0  | -0.0  | -    | -    | -    | -0.2  | 0.2                     | -2.5 | -0.4       | -1.1   | -0.6           | 0.2   |
| 利根町     | -3.4                           | -0.2  | -0.2  | -    | -    | -    | -3.0  | -0.6                    | 0.8  | -0.6       | -0.2   | -0.3           | -0.0  |

主要系列表

(単位:%)

| 金融・<br>保険業 | 不動産業 | 専門・科学技術<br>業務支援<br>サービス業 | 公務   | 教育   | 保健衛生<br>・社会事業 | その他の<br>サービス | 小計    | 輸入品に<br>課される<br>税・関税 | (控除)<br>総資本形成<br>に係る消費税 | 第1次産業 | 第2次産業 | 第3次産業 |         |
|------------|------|--------------------------|------|------|---------------|--------------|-------|----------------------|-------------------------|-------|-------|-------|---------|
|            |      |                          |      |      |               |              | (1)   | (2)                  | (3)                     |       |       |       |         |
| 0.1        | 0.0  | -0.0                     | 0.0  | 0.0  | -0.0          | -0.5         | -3.3  | -0.0                 | 0.2                     | -0.0  | -0.8  | -2.5  | 茨城県     |
| 0.0        | 0.0  | -0.1                     | -0.0 | -0.1 | -0.1          | -0.5         | 2.6   | 0.1                  | 0.1                     | -0.1  | 5.4   | -2.7  | 県北地域    |
| 0.2        | -0.0 | -0.0                     | 0.1  | -0.0 | -0.0          | -0.5         | -4.5  | -0.0                 | 0.2                     | -0.0  | -1.5  | -3.0  | 県央地域    |
| 0.1        | 0.1  | 0.0                      | 0.0  | -0.0 | 0.0           | -0.3         | -6.8  | -0.0                 | 0.2                     | 0.0   | -3.8  | -3.0  | 鹿行地域    |
| 0.1        | 0.0  | -0.1                     | 0.0  | 0.1  | -0.1          | -0.5         | -4.0  | -0.0                 | 0.2                     | -0.0  | -1.5  | -2.4  | 県南地域    |
| 0.1        | 0.0  | 0.1                      | -0.0 | -0.0 | -0.0          | -0.3         | -2.2  | 0.0                  | 0.2                     | -0.0  | -0.4  | -1.8  | 県西地域    |
| 0.4        | -0.0 | 0.3                      | 0.3  | 0.0  | -0.0          | -0.6         | -2.6  | -0.0                 | 0.2                     | -0.0  | 0.5   | -3.1  | 水戸市     |
| 0.1        | 0.1  | -0.2                     | -0.0 | -0.0 | -0.1          | -0.4         | 2.6   | 0.1                  | 0.1                     | -0.0  | 5.1   | -2.5  | 日立市     |
| 0.1        | 0.0  | 0.3                      | 0.0  | 0.0  | 0.1           | -0.5         | -7.9  | -0.1                 | 0.2                     | -0.0  | -4.7  | -3.2  | 土浦市     |
| 0.0        | 0.1  | -0.1                     | -0.0 | -0.0 | 0.1           | -0.2         | -0.4  | 0.0                  | 0.2                     | 0.0   | 0.8   | -1.2  | 古河市     |
| 0.1        | 0.0  | 0.0                      | 0.0  | -0.0 | -0.4          | -0.6         | -0.7  | 0.0                  | 0.2                     | 0.0   | 2.3   | -3.1  | 石岡市     |
| 0.0        | -0.1 | 0.3                      | -0.0 | -0.0 | -0.2          | -0.2         | -4.7  | -0.0                 | 0.2                     | -0.0  | -2.7  | -2.0  | 結城市     |
| 0.0        | -0.0 | 0.4                      | 0.0  | -0.0 | -0.0          | -0.7         | -13.8 | -0.2                 | 0.3                     | -0.1  | -12.3 | -1.5  | 龍ヶ崎市    |
| 0.0        | 0.1  | -0.0                     | -0.1 | -0.1 | -0.0          | -0.4         | -3.4  | -0.0                 | 0.2                     | -0.0  | -0.3  | -3.1  | 下妻市     |
| 0.1        | -0.0 | -0.1                     | -0.0 | 0.0  | -0.1          | -0.4         | -4.7  | -0.0                 | 0.2                     | -0.1  | -2.5  | -2.2  | 常総市     |
| -0.0       | 0.1  | -0.0                     | -0.1 | -0.1 | -0.4          | -1.0         | -3.5  | -0.0                 | 0.2                     | -0.3  | 0.6   | -3.8  | 常陸太田市   |
| -0.2       | -0.1 | -0.1                     | 0.0  | -0.1 | 0.2           | -0.5         | -4.8  | -0.0                 | 0.2                     | -0.1  | -2.5  | -2.3  | 高萩市     |
| 0.0        | 0.0  | -0.0                     | -0.0 | -0.2 | 0.0           | -0.4         | 1.5   | 0.1                  | 0.1                     | -0.3  | 4.2   | -2.3  | 北茨城市    |
| 0.1        | 0.0  | -0.0                     | -0.1 | 0.0  | 0.2           | -0.8         | -4.3  | -0.0                 | 0.2                     | -0.0  | -1.4  | -2.9  | 笠間市     |
| -0.0       | -0.0 | 0.2                      | -0.0 | -0.0 | 0.0           | -0.5         | -1.5  | 0.0                  | 0.2                     | -0.0  | 0.7   | -2.2  | 取手市     |
| 0.1        | 0.0  | 0.5                      | 0.0  | -0.1 | -0.6          | -0.7         | 4.8   | 0.1                  | 0.1                     | 0.0   | 7.5   | -2.7  | 牛久市     |
| 0.2        | 0.0  | -0.5                     | 0.0  | 0.2  | -0.1          | -0.3         | -1.5  | 0.0                  | 0.2                     | -0.0  | 0.9   | -2.4  | つくば市    |
| 0.0        | -0.1 | -0.3                     | 0.0  | 0.0  | 0.0           | -0.5         | -9.9  | -0.1                 | 0.3                     | -0.0  | -7.1  | -2.8  | ひたちなか市  |
| 0.2        | 0.0  | 0.0                      | -0.1 | -0.0 | 0.0           | -0.4         | -16.4 | -0.2                 | 0.3                     | 0.0   | -14.4 | -1.9  | 鹿嶋市     |
| 0.1        | 0.2  | 0.1                      | -0.0 | -0.1 | 0.2           | -0.6         | -5.6  | -0.0                 | 0.2                     | -0.2  | -1.2  | -4.2  | 潮来市     |
| 0.2        | 0.0  | 0.1                      | -0.0 | 0.1  | 0.0           | -0.4         | -4.5  | -0.0                 | 0.2                     | -0.0  | -2.4  | -2.1  | 守谷市     |
| 0.1        | -0.0 | -0.0                     | -0.1 | 0.0  | -0.3          | -0.9         | 16.8  | 0.3                  | -0.0                    | -0.3  | 20.1  | -3.0  | 常陸大宮市   |
| 0.1        | 0.1  | -0.2                     | -0.0 | 0.0  | -0.3          | -0.5         | -2.6  | -0.0                 | 0.2                     | -0.0  | 0.4   | -3.1  | 那珂市     |
| 0.2        | 0.0  | -0.0                     | 0.0  | 0.1  | -0.0          | -0.4         | -1.5  | 0.0                  | 0.2                     | -0.1  | 1.6   | -2.9  | 筑西市     |
| 0.1        | 0.2  | 0.7                      | -0.0 | -0.0 | 0.0           | -0.3         | -1.2  | 0.0                  | 0.2                     | 0.1   | -0.6  | -0.8  | 坂東市     |
| 0.1        | 0.1  | 0.3                      | -0.0 | 0.1  | -0.0          | -0.9         | 1.3   | 0.1                  | 0.1                     | -0.2  | 3.5   | -1.9  | 稲敷市     |
| 0.0        | 0.1  | 0.1                      | -0.0 | 0.1  | 0.1           | -0.4         | -17.6 | -0.3                 | 0.3                     | -0.1  | -15.9 | -1.6  | かすみがうら市 |
| -0.0       | 0.0  | -0.0                     | 0.0  | 0.0  | -0.2          | -0.5         | -3.2  | -0.0                 | 0.2                     | -0.2  | -0.4  | -2.5  | 桜川市     |
| 0.1        | 0.0  | -0.0                     | 0.0  | -0.0 | -0.0          | -0.1         | -4.0  | 0.0                  | 0.2                     | -0.0  | -0.3  | -3.7  | 神栖市     |
| 0.0        | 0.0  | -0.0                     | 0.0  | -0.0 | -0.2          | -0.8         | -8.5  | -0.1                 | 0.2                     | 0.3   | -6.3  | -2.5  | 行方市     |
| -0.1       | 0.1  | 0.0                      | 0.1  | -0.0 | 0.1           | -0.3         | -1.2  | 0.0                  | 0.2                     | 0.1   | 0.3   | -1.6  | 銚田市     |
| 0.0        | 0.1  | -0.6                     | 0.0  | 0.0  | -0.0          | -0.5         | -7.4  | -0.1                 | 0.2                     | -0.0  | -5.3  | -2.1  | つくばみらい市 |
| -0.0       | 0.1  | 0.2                      | -0.2 | 0.1  | -0.0          | -0.3         | -6.4  | -0.1                 | 0.2                     | -0.1  | -2.9  | -3.4  | 小美玉市    |
| 0.0        | 0.0  | 1.1                      | -0.0 | -1.0 | -0.0          | -0.2         | -6.2  | -0.0                 | 0.2                     | -0.2  | -1.5  | -4.5  | 茨城町     |
| -0.0       | -0.2 | -0.9                     | -0.0 | -0.1 | -0.1          | -0.6         | -6.1  | -0.1                 | 0.2                     | 0.0   | -1.1  | -5.0  | 大洗町     |
| -0.0       | 0.2  | 0.2                      | 0.1  | 0.0  | 0.0           | -1.1         | 5.6   | 0.2                  | 0.1                     | -0.2  | 5.3   | 0.5   | 城里町     |
| 0.1        | -0.0 | -0.8                     | -0.0 | 0.0  | -0.0          | -0.1         | 0.5   | 0.1                  | 0.1                     | 0.0   | 2.6   | -2.1  | 東海村     |
| 0.0        | 0.2  | -0.2                     | 0.1  | -0.1 | -0.0          | -0.9         | -4.6  | -0.0                 | 0.2                     | -0.2  | -0.2  | -4.1  | 大子町     |
| -0.0       | -0.2 | 0.1                      | 0.0  | -0.3 | -0.1          | -3.8         | 6.4   | 0.1                  | 0.1                     | -0.0  | 11.7  | -5.3  | 美浦村     |
| -0.0       | 0.0  | -0.3                     | -0.0 | 0.1  | -0.0          | -0.5         | -2.8  | -0.0                 | 0.2                     | -0.0  | -1.0  | -1.8  | 阿見町     |
| -0.0       | -0.1 | -0.0                     | -0.2 | -0.0 | -1.8          | -0.7         | -1.4  | 0.0                  | 0.2                     | -0.4  | 2.6   | -3.6  | 河内町     |
| 0.1        | 0.1  | 0.0                      | 0.0  | -0.1 | 0.1           | -0.3         | -9.0  | -0.1                 | 0.2                     | -0.3  | -7.5  | -1.2  | 八千代町    |
| 0.0        | -0.0 | 0.5                      | -0.1 | 0.1  | -0.0          | 0.0          | -0.0  | 0.1                  | 0.1                     | -0.0  | 1.7   | -1.7  | 五霞町     |
| -0.0       | -0.1 | 0.0                      | 0.0  | -0.0 | 0.0           | -0.8         | -5.2  | -0.0                 | 0.2                     | -0.0  | -2.7  | -2.5  | 境町      |
| -0.0       | 0.2  | 0.5                      | 0.0  | 0.1  | -0.0          | -0.4         | -3.6  | -0.0                 | 0.2                     | -0.2  | -2.2  | -1.3  | 利根町     |



2-3 経済活動別市町村内総生産(実質:連鎖方式、寄与度) 【令和3年度(2021)】

|         | 市町村内<br>総生産<br>(1)+(2)-(3) | 農林水産業 | 農林水産業 |      |      | 鉱業   | 製造業   | 電気・ガス<br>・水道・廃棄物<br>処理業 | 建設業  | 卸売・<br>小売業 | 運輸・郵便業 | 宿泊・飲食<br>サービス業 | 情報通信業 |
|---------|----------------------------|-------|-------|------|------|------|-------|-------------------------|------|------------|--------|----------------|-------|
|         |                            |       | 農業    | 林業   | 水産業  |      |       |                         |      |            |        |                |       |
| 茨城県     | 6.6                        | 0.0   | 0.0   | -0.0 | 0.0  | -0.0 | 5.4   | -0.2                    | 0.6  | 0.2        | 0.0    | -0.0           | 0.0   |
| 県北地域    | 7.6                        | 0.0   | 0.0   | -0.0 | 0.0  | -0.0 | 6.4   | -0.1                    | 0.6  | 0.1        | -0.1   | -0.0           | 0.5   |
| 県央地域    | 4.4                        | 0.1   | 0.1   | -0.0 | 0.0  | -0.0 | 4.1   | -0.5                    | -0.1 | 0.4        | -0.2   | -0.0           | -0.0  |
| 鹿行地域    | 20.4                       | 0.2   | 0.2   | -0.0 | 0.1  | -0.0 | 19.2  | -0.4                    | 0.5  | 0.2        | 0.4    | -0.0           | -0.1  |
| 県南地域    | 4.7                        | -0.0  | -0.0  | -0.0 | 0.0  | -0.0 | 2.7   | -0.1                    | 1.0  | 0.2        | 0.0    | -0.0           | 0.1   |
| 県西地域    | 4.6                        | -0.1  | -0.1  | -0.0 | -0.0 | -0.0 | 3.6   | -0.1                    | 0.8  | 0.2        | 0.0    | 0.0            | -0.1  |
| 水戸市     | 2.9                        | -0.0  | -0.0  | -0.0 | 0.0  | -0.0 | 1.2   | -0.2                    | 0.1  | 0.6        | -0.2   | -0.0           | -0.2  |
| 日立市     | 14.0                       | 0.0   | 0.0   | -0.0 | 0.0  | -0.0 | 12.7  | 0.1                     | 0.2  | 0.2        | -0.1   | -0.0           | 0.8   |
| 土浦市     | 7.7                        | -0.0  | -0.0  | 0.0  | 0.0  | -0.0 | 7.0   | -0.2                    | -0.4 | 0.4        | -0.3   | 0.0            | 0.1   |
| 古河市     | 4.2                        | -0.0  | -0.0  | -    | -0.0 | -0.0 | 3.0   | -0.1                    | 0.9  | 0.1        | 0.1    | 0.0            | 0.0   |
| 石岡市     | 0.2                        | 0.2   | 0.2   | -0.0 | 0.0  | -0.0 | 1.1   | -0.4                    | -0.9 | 0.3        | -0.2   | 0.0            | 0.0   |
| 結城市     | 4.8                        | -0.3  | -0.3  | -    | -0.0 | 0.0  | 5.1   | -0.3                    | -0.5 | 0.2        | -0.0   | 0.0            | 0.0   |
| 龍ヶ崎市    | 6.7                        | -0.1  | -0.1  | 0.0  | -    | -    | 4.4   | -0.3                    | 1.7  | 0.2        | -0.1   | 0.0            | 0.1   |
| 下妻市     | 6.8                        | 0.1   | 0.1   | -    | -    | -0.0 | 2.5   | -0.1                    | 3.8  | 0.3        | -0.1   | -0.0           | 0.0   |
| 常総市     | 13.7                       | -0.1  | -0.1  | 0.0  | -0.0 | -    | 12.6  | -0.1                    | 1.2  | 0.2        | -0.0   | -0.0           | 0.0   |
| 常陸太田市   | 0.6                        | -0.1  | -0.1  | -0.1 | -0.0 | -0.0 | 1.4   | -0.6                    | 0.2  | 0.2        | -0.1   | -0.0           | 0.0   |
| 高萩市     | 9.3                        | -0.0  | 0.0   | -0.0 | -    | -    | 7.2   | 0.2                     | 1.5  | 0.1        | -0.1   | -0.0           | 0.0   |
| 北茨城市    | 7.4                        | 0.3   | 0.0   | -0.0 | 0.3  | -0.0 | 5.3   | -0.6                    | 2.0  | 0.1        | -0.1   | -0.0           | 0.0   |
| 笠間市     | 2.0                        | 0.1   | 0.1   | -0.0 | -    | -0.1 | 1.7   | -0.1                    | -0.9 | 0.2        | -0.0   | 0.0            | -0.0  |
| 取手市     | 2.2                        | -0.1  | -0.1  | -    | -    | -0.0 | 0.8   | -0.2                    | 0.6  | 0.2        | 0.1    | -0.0           | 0.0   |
| 牛久市     | 2.9                        | 0.0   | 0.0   | 0.0  | -0.0 | -    | 0.8   | 0.7                     | 0.4  | 0.2        | 0.0    | -0.1           | 0.0   |
| つくば市    | 5.4                        | -0.0  | -0.0  | 0.0  | -0.0 | -0.0 | 1.5   | -0.0                    | 2.6  | 0.2        | 0.0    | -0.0           | 0.1   |
| ひたちなか市  | 10.5                       | 0.0   | 0.0   | -    | 0.0  | -0.0 | 10.9  | -0.1                    | -0.5 | 0.2        | -0.1   | 0.0            | 0.2   |
| 鹿嶋市     | 72.2                       | -0.0  | -0.0  | -    | 0.0  | -0.0 | 68.8  | 1.6                     | 0.3  | 0.2        | 0.2    | -0.0           | -0.3  |
| 潮来市     | 3.9                        | -0.1  | -0.1  | 0.0  | 0.0  | -0.0 | 2.6   | -0.2                    | 0.7  | 0.3        | -0.1   | -0.1           | -0.0  |
| 守谷市     | -0.5                       | -0.0  | -0.0  | -    | -    | -    | -1.3  | -0.2                    | -1.1 | 0.2        | 0.0    | -0.0           | 0.6   |
| 常陸大宮市   | -19.4                      | 0.1   | 0.2   | -0.0 | -    | -0.0 | -19.1 | -0.3                    | 0.2  | 0.1        | -0.1   | 0.0            | 0.0   |
| 那珂市     | 2.1                        | -0.1  | -0.1  | 0.0  | -    | -0.0 | 1.7   | -0.4                    | 0.6  | 0.2        | -0.2   | 0.1            | 0.0   |
| 筑西市     | 8.1                        | 0.0   | 0.0   | 0.0  | -    | -0.0 | 7.6   | -0.2                    | 0.7  | 0.2        | 0.0    | -0.0           | -0.9  |
| 坂東市     | -11.5                      | -0.1  | -0.1  | -    | -0.0 | -    | -11.9 | -0.0                    | -1.0 | 0.1        | 0.1    | 0.0            | 0.0   |
| 稲敷市     | -4.5                       | -0.2  | -0.2  | 0.0  | 0.0  | -0.0 | -2.9  | -0.1                    | -2.4 | 0.1        | 0.2    | -0.0           | -0.0  |
| かすみがうら市 | 4.6                        | 0.4   | 0.4   | -0.0 | 0.0  | -0.0 | 2.2   | -0.4                    | 1.4  | 0.2        | 0.1    | 0.0            | 0.2   |
| 桜川市     | 4.3                        | -0.1  | -0.1  | -0.0 | -0.0 | -0.6 | 4.3   | -0.3                    | 0.6  | 0.2        | 0.2    | -0.0           | 0.0   |
| 神栖市     | 9.5                        | 0.1   | -0.0  | 0.0  | 0.1  | -0.0 | 9.0   | -1.3                    | 0.5  | 0.1        | 0.7    | -0.0           | 0.1   |
| 行方市     | 4.8                        | 0.4   | 0.4   | -0.0 | 0.0  | -0.0 | 4.0   | -0.1                    | 0.7  | 0.2        | -0.1   | -0.0           | -0.0  |
| 鉾田市     | 5.4                        | 1.3   | 1.3   | -0.0 | 0.0  | 0.0  | 3.5   | -0.1                    | 0.9  | 0.2        | -0.0   | 0.0            | -0.9  |
| つくばみらい市 | 17.3                       | -0.1  | -0.1  | -    | -    | -    | 16.6  | -0.2                    | 0.5  | 0.1        | 0.7    | -0.0           | 0.1   |
| 小美玉市    | 8.6                        | 0.3   | 0.3   | -0.0 | 0.0  | -0.0 | 8.8   | -0.2                    | -0.0 | 0.3        | -0.4   | 0.0            | -     |
| 茨城町     | 4.9                        | 0.4   | 0.4   | -0.0 | 0.0  | -0.0 | -0.7  | -0.2                    | 3.6  | 1.0        | -0.4   | -0.0           | -     |
| 大洗町     | 8.1                        | 0.1   | 0.1   | -    | 0.0  | -0.0 | 8.7   | -0.1                    | -0.1 | 0.1        | -0.3   | 0.0            | 0.0   |
| 城里町     | -0.8                       | 0.4   | 0.4   | -0.1 | -    | -0.0 | 3.7   | -2.2                    | -2.7 | 0.1        | -0.2   | -0.0           | 0.0   |
| 東海村     | -2.2                       | 0.0   | 0.0   | -    | -    | -    | 1.5   | -2.9                    | -0.9 | 0.1        | -0.1   | -0.0           | 0.0   |
| 大子町     | 3.9                        | -0.5  | -0.3  | -0.2 | -    | -0.0 | 2.5   | -0.2                    | 2.3  | 0.1        | -0.1   | 0.1            | 0.0   |
| 美浦村     | 5.0                        | -0.0  | -0.0  | 0.0  | 0.0  | -0.0 | 3.4   | -0.1                    | 0.3  | 0.1        | -0.3   | 0.0            | 0.0   |
| 阿見町     | 1.3                        | -0.0  | -0.0  | -0.0 | 0.0  | -0.0 | -1.1  | -0.2                    | 2.2  | 0.1        | 0.2    | -0.0           | 0.0   |
| 河内町     | 0.7                        | -0.8  | -0.8  | -    | -    | -0.0 | 3.2   | -0.3                    | 1.4  | 0.1        | -0.1   | 0.0            | -     |
| 八千代町    | 4.5                        | -0.1  | -0.1  | -    | -    | -    | 4.8   | -0.1                    | -0.2 | 0.2        | -0.1   | -0.1           | -0.0  |
| 五霞町     | 7.1                        | -0.0  | -0.0  | -    | -    | -    | 4.0   | -0.1                    | 3.1  | 0.1        | -0.3   | 0.0            | -     |
| 境町      | 4.8                        | -0.2  | -0.2  | -    | -    | -    | 5.5   | -0.1                    | -0.3 | 0.2        | -0.2   | -0.0           | -0.4  |
| 利根町     | 2.7                        | -0.5  | -0.5  | -    | -    | -    | 1.3   | -0.1                    | 0.9  | 0.1        | -0.0   | 0.0            | 0.1   |

主要系列表

(単位:%)

| 金融・<br>保険業 | 不動産業 | 専門・科学技術<br>業務支援<br>サービス業 | 公務   | 教育   | 保健衛生<br>・社会事業 | その他の<br>サービス | 小計    | 輸入品に<br>課される<br>税・関税 | (控除)<br>総資本形成<br>に係る消費税 | 第1次産業 | 第2次産業 | 第3次産業 |         |
|------------|------|--------------------------|------|------|---------------|--------------|-------|----------------------|-------------------------|-------|-------|-------|---------|
|            |      |                          |      |      |               |              | (1)   | (2)                  | (3)                     |       |       |       |         |
| 0.2        | 0.1  | 0.1                      | -0.1 | -0.0 | 0.4           | 0.1          | 6.8   | -0.0                 | -0.2                    | 0.0   | 6.0   | 0.8   | 茨城県     |
| 0.2        | 0.1  | -0.1                     | -0.2 | -0.1 | 0.4           | 0.1          | 7.8   | 0.0                  | -0.2                    | 0.0   | 7.0   | 0.7   | 県北地域    |
| 0.4        | 0.1  | 0.2                      | -0.2 | -0.1 | 0.5           | 0.1          | 4.6   | -0.1                 | -0.2                    | 0.1   | 4.0   | 0.6   | 県央地域    |
| 0.2        | 0.1  | 0.1                      | -0.1 | -0.0 | 0.3           | 0.1          | 20.6  | 0.2                  | -0.3                    | 0.2   | 19.7  | 0.7   | 鹿行地域    |
| 0.2        | 0.1  | 0.1                      | -0.1 | -0.0 | 0.5           | 0.2          | 4.9   | -0.0                 | -0.2                    | -0.0  | 3.7   | 1.2   | 県南地域    |
| 0.2        | 0.1  | 0.1                      | -0.1 | -0.0 | 0.3           | 0.1          | 4.8   | -0.1                 | -0.1                    | -0.1  | 4.3   | 0.5   | 県西地域    |
| 0.7        | 0.1  | 0.4                      | -0.1 | -0.0 | 0.6           | 0.1          | 3.1   | -0.1                 | -0.2                    | -0.0  | 1.3   | 1.8   | 水戸市     |
| 0.2        | 0.1  | -0.2                     | -0.1 | -0.1 | 0.4           | 0.1          | 14.2  | 0.1                  | -0.3                    | 0.0   | 12.8  | 1.3   | 日立市     |
| 0.2        | 0.1  | 0.4                      | -0.2 | -0.0 | 0.8           | 0.1          | 7.9   | -0.0                 | -0.2                    | -0.0  | 6.6   | 1.3   | 土浦市     |
| 0.1        | 0.1  | -0.0                     | -0.1 | -0.0 | 0.3           | 0.1          | 4.4   | -0.0                 | -0.2                    | -0.0  | 3.9   | 0.6   | 古河市     |
| 0.3        | 0.1  | 0.0                      | -0.1 | -0.0 | 0.0           | 0.1          | 0.4   | -0.1                 | -0.1                    | 0.2   | 0.2   | 0.1   | 石岡市     |
| 0.2        | 0.1  | 0.3                      | -0.1 | -0.1 | 0.3           | 0.1          | 5.0   | -0.1                 | -0.2                    | -0.3  | 4.6   | 0.7   | 結城市     |
| 0.2        | -0.0 | 0.4                      | -0.1 | -0.1 | 0.5           | 0.2          | 6.9   | -0.0                 | -0.2                    | -0.1  | 6.0   | 1.0   | 龍ヶ崎市    |
| 0.2        | 0.2  | -0.0                     | -0.2 | -0.0 | 0.3           | 0.1          | 7.0   | -0.0                 | -0.2                    | 0.1   | 6.3   | 0.6   | 下妻市     |
| 0.2        | 0.0  | -0.1                     | -0.1 | -0.1 | 0.1           | 0.1          | 13.9  | 0.1                  | -0.3                    | -0.1  | 13.8  | 0.1   | 常総市     |
| 0.2        | 0.2  | -0.1                     | -0.5 | -0.1 | 0.1           | 0.1          | 0.9   | -0.1                 | -0.1                    | -0.1  | 1.6   | -0.6  | 常陸太田市   |
| -0.1       | -0.1 | -0.1                     | -0.2 | 0.1  | 0.9           | 0.1          | 9.5   | 0.0                  | -0.2                    | -0.0  | 8.6   | 0.9   | 高萩市     |
| 0.1        | 0.1  | 0.0                      | -0.1 | 0.1  | 0.3           | 0.0          | 7.6   | 0.0                  | -0.2                    | 0.3   | 7.3   | 0.1   | 北茨城市    |
| 0.2        | 0.2  | -0.1                     | -0.2 | -0.1 | 1.0           | 0.3          | 2.2   | -0.1                 | -0.1                    | 0.1   | 0.7   | 1.4   | 笠間市     |
| 0.1        | 0.0  | 0.2                      | -0.1 | -0.1 | 0.8           | 0.2          | 2.4   | -0.1                 | -0.1                    | -0.1  | 1.3   | 1.1   | 取手市     |
| 0.3        | 0.2  | 0.5                      | -0.1 | -0.1 | 0.1           | 0.2          | 3.1   | -0.1                 | -0.2                    | 0.0   | 1.2   | 1.9   | 牛久市     |
| 0.4        | 0.1  | 0.1                      | -0.1 | -0.0 | 0.5           | 0.2          | 5.6   | -0.0                 | -0.2                    | -0.0  | 4.1   | 1.5   | つくば市    |
| 0.1        | 0.0  | -0.3                     | -0.1 | -0.1 | 0.4           | 0.1          | 10.8  | 0.0                  | -0.2                    | 0.0   | 10.4  | 0.3   | ひたちなか市  |
| 0.5        | 0.1  | 0.3                      | -0.2 | -0.1 | 0.6           | 0.3          | 72.3  | 1.2                  | -1.3                    | -0.0  | 69.1  | 3.2   | 鹿嶋市     |
| 0.4        | 0.1  | 0.1                      | -0.3 | 0.0  | 0.5           | 0.3          | 4.1   | -0.1                 | -0.1                    | -0.1  | 3.3   | 0.9   | 潮来市     |
| 0.3        | 0.1  | 0.0                      | -0.1 | 0.0  | 0.6           | 0.5          | -0.3  | -0.1                 | -0.1                    | -0.0  | -2.4  | 2.1   | 守谷市     |
| 0.2        | 0.0  | -0.1                     | -0.3 | -0.1 | -0.0          | 0.3          | -19.1 | -0.4                 | 0.2                     | 0.1   | -18.9 | -0.3  | 常陸大宮市   |
| 0.3        | 0.0  | 0.1                      | -0.2 | -0.2 | 0.2           | 0.1          | 2.3   | -0.1                 | -0.1                    | -0.1  | 2.3   | 0.0   | 那珂市     |
| 0.5        | 0.1  | 0.0                      | -0.1 | 0.0  | 0.5           | 0.0          | 8.3   | -0.0                 | -0.2                    | 0.0   | 8.3   | 0.0   | 筑西市     |
| 0.2        | 0.4  | 0.7                      | -0.1 | -0.1 | 0.3           | 0.1          | -11.2 | -0.4                 | 0.2                     | -0.1  | -12.8 | 1.7   | 坂東市     |
| 0.2        | 0.1  | 0.3                      | -0.2 | -0.1 | 0.4           | 0.4          | -4.3  | -0.2                 | -0.0                    | -0.2  | -5.3  | 1.2   | 稲敷市     |
| 0.1        | 0.2  | 0.1                      | -0.1 | 0.1  | 0.2           | 0.2          | 4.8   | -0.1                 | -0.1                    | 0.4   | 3.7   | 0.7   | かすみがうら市 |
| 0.1        | 0.0  | 0.1                      | -0.2 | -0.1 | 0.3           | 0.1          | 4.6   | -0.1                 | -0.1                    | -0.1  | 4.3   | 0.3   | 桜川市     |
| 0.1        | 0.1  | 0.0                      | -0.0 | 0.0  | 0.2           | 0.0          | 9.7   | -0.1                 | -0.1                    | 0.1   | 9.5   | 0.1   | 神栖市     |
| 0.1        | 0.2  | -0.1                     | -0.4 | 0.0  | 0.1           | 0.0          | 5.0   | -0.1                 | -0.2                    | 0.4   | 4.6   | -0.1  | 行方市     |
| 0.1        | 0.2  | 0.0                      | -0.2 | 0.0  | 0.3           | 0.3          | 5.6   | -0.1                 | -0.2                    | 1.3   | 4.5   | -0.1  | 銚田市     |
| 0.1        | 0.1  | -0.6                     | -0.1 | 0.0  | 0.1           | 0.1          | 17.5  | 0.1                  | -0.3                    | -0.1  | 17.1  | 0.5   | つくばみらい市 |
| 0.0        | 0.1  | 0.2                      | -0.6 | -0.0 | 0.2           | 0.2          | 8.8   | 0.0                  | -0.2                    | 0.3   | 8.7   | -0.2  | 小美玉市    |
| 0.0        | 0.2  | 1.2                      | -0.2 | -1.0 | 0.9           | 0.2          | 5.1   | -0.0                 | -0.2                    | 0.4   | 3.0   | 1.7   | 茨城町     |
| -0.0       | -0.2 | -0.1                     | -0.1 | 0.0  | 0.2           | 0.2          | 8.3   | 0.0                  | -0.2                    | 0.1   | 8.6   | -0.3  | 大洗町     |
| -0.0       | 0.1  | 0.0                      | -0.3 | -0.0 | 0.3           | 0.4          | -0.5  | -0.1                 | -0.1                    | 0.4   | 1.0   | -1.9  | 城里町     |
| 0.1        | 0.0  | 0.1                      | -0.0 | -0.0 | 0.1           | 0.0          | -1.9  | -0.3                 | 0.0                     | 0.0   | 0.6   | -2.5  | 東海村     |
| 0.2        | 0.0  | -0.2                     | -0.5 | -0.1 | 0.5           | -0.1         | 4.1   | -0.0                 | -0.2                    | -0.5  | 4.7   | -0.2  | 大子町     |
| 0.0        | -0.2 | 0.1                      | -0.1 | -0.0 | 0.2           | 2.0          | 5.2   | -0.0                 | -0.2                    | -0.0  | 3.6   | 1.6   | 美浦村     |
| 0.0        | 0.1  | -0.2                     | -0.1 | 0.0  | 0.5           | 0.1          | 1.5   | -0.1                 | -0.1                    | -0.0  | 1.1   | 0.4   | 阿見町     |
| -0.0       | 0.1  | -0.0                     | -0.5 | -0.1 | -2.0          | 0.0          | 0.9   | -0.1                 | -0.1                    | -0.8  | 4.5   | -2.8  | 河内町     |
| 0.3        | 0.1  | 0.0                      | -0.1 | -0.1 | 0.2           | 0.0          | 4.8   | -0.1                 | -0.1                    | -0.1  | 4.6   | 0.3   | 八千代町    |
| 0.0        | 0.1  | 0.5                      | -0.1 | 0.0  | -0.0          | -0.0         | 7.3   | -0.1                 | -0.1                    | -0.0  | 7.0   | 0.3   | 五霞町     |
| 0.1        | -0.0 | 0.0                      | -0.1 | -0.1 | 0.9           | -0.2         | 5.0   | -0.1                 | -0.1                    | -0.2  | 5.2   | 0.1   | 境町      |
| 0.2        | 0.4  | 0.5                      | -0.3 | 0.3  | 0.1           | -0.1         | 2.9   | -0.1                 | -0.2                    | -0.5  | 2.2   | 1.2   | 利根町     |

3-1 市町村民所得の分配(実数) 【平成23年度(2011)】

|         | 市町村民所得<br>(要素費用表示) | 1. 市町村民雇用者報酬 |           |             | 2. 財産所得<br>(非企業部門) |         |                |       |
|---------|--------------------|--------------|-----------|-------------|--------------------|---------|----------------|-------|
|         |                    | 1+2+3        | 資金・俸給     | 雇主の<br>社会負担 | 一般政府<br>(地方政府等)    | 家計      | 対家計民間<br>非営利団体 |       |
| 茨城県     | 8,664,772          | 5,586,305    | 4,900,190 | 686,115     | 509,304            | -15,393 | 519,176        | 5,521 |
| 県北地域    | 1,081,779          | 688,001      | 603,500   | 84,501      | 58,568             | -958    | 58,788         | 739   |
| 県央地域    | 2,145,248          | 1,362,078    | 1,194,787 | 167,292     | 143,753            | -3,387  | 145,539        | 1,601 |
| 鹿行地域    | 820,525            | 490,124      | 429,926   | 60,197      | 48,002             | -1,648  | 49,167         | 484   |
| 県南地域    | 3,014,553          | 2,032,632    | 1,782,983 | 249,650     | 164,801            | -5,422  | 168,487        | 1,736 |
| 県西地域    | 1,602,666          | 1,013,469    | 888,994   | 124,475     | 94,180             | -3,976  | 97,196         | 960   |
| 水戸市     | 873,472            | 538,814      | 472,636   | 66,178      | 81,766             | -1,188  | 82,141         | 812   |
| 日立市     | 596,825            | 372,782      | 326,996   | 45,785      | 33,414             | 17      | 33,049         | 347   |
| 土浦市     | 456,950            | 287,227      | 251,950   | 35,278      | 31,889             | -687    | 32,186         | 391   |
| 古河市     | 399,025            | 267,120      | 234,312   | 32,808      | 23,237             | -1,175  | 24,196         | 216   |
| 石岡市     | 201,857            | 134,050      | 117,586   | 16,464      | 12,729             | -426    | 12,993         | 162   |
| 結城市     | 143,912            | 93,467       | 81,987    | 11,480      | 7,312              | -289    | 7,512          | 88    |
| 龍ヶ崎市    | 219,408            | 157,105      | 137,810   | 19,296      | 10,887             | -543    | 11,289         | 141   |
| 下妻市     | 123,248            | 78,098       | 68,506    | 9,592       | 7,532              | -333    | 7,809          | 55    |
| 常総市     | 185,899            | 113,595      | 99,643    | 13,952      | 11,080             | -497    | 11,443         | 134   |
| 常陸太田市   | 136,447            | 94,353       | 82,765    | 11,589      | 7,001              | -300    | 7,214          | 86    |
| 高萩市     | 78,251             | 50,386       | 44,198    | 6,189       | 3,879              | -191    | 3,969          | 102   |
| 北茨城市    | 117,449            | 75,573       | 66,291    | 9,282       | 6,075              | -103    | 6,097          | 81    |
| 笠間市     | 194,986            | 129,063      | 113,211   | 15,852      | 10,483             | -468    | 10,800         | 151   |
| 取手市     | 290,484            | 208,659      | 183,031   | 25,628      | 17,030             | -859    | 17,740         | 148   |
| 牛久市     | 235,703            | 174,057      | 152,680   | 21,378      | 11,911             | -360    | 12,146         | 124   |
| つくば市    | 777,920            | 505,748      | 443,632   | 62,116      | 43,207             | -1,032  | 43,851         | 387   |
| ひたちなか市  | 474,160            | 314,507      | 275,879   | 38,628      | 22,439             | -699    | 22,917         | 221   |
| 鹿嶋市     | 193,522            | 123,149      | 108,024   | 15,125      | 14,844             | -271    | 14,984         | 131   |
| 潮来市     | 71,332             | 48,524       | 42,564    | 5,960       | 4,375              | -253    | 4,577          | 51    |
| 守谷市     | 217,885            | 155,879      | 136,734   | 19,145      | 10,353             | -140    | 10,425         | 68    |
| 常陸大宮市   | 109,797            | 69,229       | 60,726    | 8,503       | 6,228              | -285    | 6,413          | 101   |
| 那珂市     | 136,755            | 94,969       | 83,305    | 11,664      | 7,335              | -299    | 7,533          | 101   |
| 筑西市     | 308,816            | 190,553      | 167,149   | 23,404      | 21,120             | -688    | 21,623         | 185   |
| 坂東市     | 157,152            | 95,309       | 83,603    | 11,706      | 8,113              | -372    | 8,401          | 84    |
| 稲敷市     | 114,148            | 72,403       | 63,511    | 8,893       | 5,723              | -303    | 5,981          | 45    |
| かすみがうら市 | 117,734            | 80,331       | 70,465    | 9,866       | 5,022              | -394    | 5,317          | 99    |
| 桜川市     | 112,970            | 75,089       | 65,867    | 9,223       | 5,340              | -209    | 5,463          | 86    |
| 神栖市     | 325,163            | 186,008      | 163,162   | 22,846      | 17,691             | -374    | 17,913         | 152   |
| 行方市     | 96,662             | 57,112       | 50,097    | 7,015       | 4,826              | -335    | 5,082          | 80    |
| 鉾田市     | 133,847            | 75,331       | 66,079    | 9,252       | 6,266              | -414    | 6,610          | 71    |
| つくばみらい市 | 131,569            | 90,592       | 79,465    | 11,127      | 5,409              | -235    | 5,595          | 49    |
| 小美玉市    | 144,064            | 90,538       | 79,418    | 11,120      | 7,063              | -329    | 7,296          | 96    |
| 茨城町     | 84,879             | 52,544       | 46,091    | 6,454       | 3,846              | -127    | 3,892          | 81    |
| 大洗町     | 50,485             | 28,890       | 25,342    | 3,548       | 2,324              | 46      | 2,229          | 49    |
| 城里町     | 47,681             | 32,570       | 28,570    | 4,000       | 2,048              | -181    | 2,200          | 28    |
| 東海村     | 138,766            | 80,183       | 70,334    | 9,848       | 6,448              | -143    | 6,530          | 62    |
| 大子町     | 43,010             | 25,678       | 22,525    | 3,154       | 1,971              | -96     | 2,046          | 22    |
| 美浦村     | 51,126             | 33,968       | 29,796    | 4,172       | 2,226              | -114    | 2,312          | 28    |
| 阿見町     | 138,355            | 89,772       | 78,747    | 11,026      | 5,753              | -188    | 5,882          | 59    |
| 河内町     | 24,248             | 15,250       | 13,377    | 1,873       | 1,109              | -60     | 1,149          | 19    |
| 八千代町    | 69,604             | 38,362       | 33,650    | 4,712       | 5,274              | -144    | 5,373          | 46    |
| 五霞町     | 30,155             | 17,205       | 15,092    | 2,113       | 1,395              | -90     | 1,457          | 28    |
| 境町      | 71,884             | 44,672       | 39,185    | 5,487       | 3,779              | -180    | 3,918          | 40    |
| 利根町     | 37,167             | 27,589       | 24,200    | 3,388       | 1,554              | -83     | 1,619          | 19    |

主要系列表

(単位:百万円)

| 3. 企業所得   |           |        |         |         |                          |         |         |
|-----------|-----------|--------|---------|---------|--------------------------|---------|---------|
|           | 民間法人企業    | 公的企業   | 個人企業    | 農林水産業   | その他の産業<br>(非農林水・<br>非金融) | 持ち家     |         |
| 2,569,163 | 1,695,956 | 32,811 | 840,396 | 114,885 | 241,286                  | 484,225 | 茨城県     |
| 335,210   | 233,731   | 4,356  | 97,123  | 2,377   | 27,029                   | 67,717  | 県北地域    |
| 639,417   | 447,869   | 9,062  | 182,487 | 12,108  | 58,818                   | 111,561 | 県央地域    |
| 282,400   | 169,006   | 2,666  | 110,728 | 33,188  | 23,429                   | 54,112  | 鹿行地域    |
| 817,120   | 552,761   | 11,134 | 253,225 | 23,640  | 85,216                   | 144,368 | 県南地域    |
| 495,016   | 292,589   | 5,594  | 196,833 | 43,572  | 46,795                   | 106,467 | 県西地域    |
| 252,892   | 186,968   | 4,761  | 61,164  | 1,575   | 25,568                   | 34,021  | 水戸市     |
| 190,630   | 149,371   | 2,425  | 38,834  | 133     | 13,059                   | 25,642  | 日立市     |
| 137,833   | 97,810    | 3,092  | 36,931  | 5,396   | 12,207                   | 19,328  | 土浦市     |
| 108,668   | 69,032    | 1,318  | 38,318  | 5,240   | 11,270                   | 21,809  | 古河市     |
| 55,079    | 32,077    | 789    | 22,212  | 2,102   | 5,582                    | 14,529  | 石岡市     |
| 43,133    | 26,398    | 483    | 16,252  | 3,592   | 3,791                    | 8,869   | 結城市     |
| 51,416    | 32,003    | 813    | 18,600  | 926     | 6,759                    | 10,915  | 龍ヶ崎市    |
| 37,619    | 21,648    | 430    | 15,541  | 2,656   | 3,595                    | 9,290   | 下妻市     |
| 61,224    | 39,448    | 851    | 20,925  | 2,610   | 5,576                    | 12,738  | 常総市     |
| 35,093    | 16,902    | 542    | 17,648  | 663     | 3,951                    | 13,034  | 常陸太田市   |
| 23,985    | 16,546    | 296    | 7,143   | 148     | 2,160                    | 4,835   | 高萩市     |
| 35,801    | 23,352    | 416    | 12,034  | 194     | 3,255                    | 8,585   | 北茨城市    |
| 55,441    | 32,085    | 763    | 22,593  | 859     | 6,455                    | 15,279  | 笠間市     |
| 64,795    | 42,668    | 1,003  | 21,125  | 488     | 7,765                    | 12,872  | 取手市     |
| 49,734    | 31,574    | 771    | 17,389  | 435     | 6,579                    | 10,375  | 牛久市     |
| 228,965   | 175,014   | 2,137  | 51,814  | 2,373   | 21,612                   | 27,828  | つくば市    |
| 137,213   | 102,579   | 1,525  | 33,109  | 329     | 11,363                   | 21,417  | ひたちなか市  |
| 55,529    | 35,526    | 635    | 19,367  | 1,143   | 6,674                    | 11,551  | 鹿嶋市     |
| 18,433    | 9,880     | 283    | 8,270   | 313     | 2,574                    | 5,382   | 潮来市     |
| 51,653    | 37,498    | 567    | 13,588  | 384     | 5,429                    | 7,775   | 守谷市     |
| 34,340    | 19,880    | 464    | 13,996  | 414     | 3,204                    | 10,378  | 常陸大宮市   |
| 34,451    | 18,820    | 553    | 15,078  | 591     | 4,286                    | 10,201  | 那珂市     |
| 97,144    | 60,404    | 1,049  | 35,691  | 8,062   | 7,886                    | 19,742  | 筑西市     |
| 53,730    | 27,459    | 524    | 25,748  | 8,335   | 5,497                    | 11,915  | 坂東市     |
| 36,022    | 18,772    | 404    | 16,845  | 3,505   | 3,553                    | 9,787   | 稲敷市     |
| 32,381    | 17,203    | 359    | 14,819  | 3,795   | 3,025                    | 8,000   | かすみがうら市 |
| 32,541    | 16,285    | 410    | 15,846  | 2,326   | 4,015                    | 9,505   | 桜川市     |
| 121,464   | 90,791    | 909    | 29,764  | 7,416   | 7,298                    | 15,050  | 神栖市     |
| 34,724    | 14,351    | 350    | 20,023  | 7,190   | 3,234                    | 9,598   | 行方市     |
| 52,250    | 18,458    | 488    | 33,304  | 17,125  | 3,648                    | 12,531  | 銚田市     |
| 35,568    | 23,229    | 388    | 11,951  | 1,070   | 3,608                    | 7,273   | つくばみらい市 |
| 46,462    | 27,887    | 465    | 18,111  | 4,457   | 3,245                    | 10,409  | 小美玉市    |
| 28,488    | 15,790    | 315    | 12,383  | 3,100   | 2,360                    | 6,923   | 茨城町     |
| 19,272    | 13,839    | 171    | 5,262   | 444     | 1,455                    | 3,363   | 大洗町     |
| 13,063    | 5,657     | 194    | 7,212   | 671     | 1,843                    | 4,699   | 城里町     |
| 52,135    | 44,244    | 315    | 7,576   | 82      | 2,245                    | 5,249   | 東海村     |
| 15,361    | 7,681     | 212    | 7,467   | 825     | 1,399                    | 5,244   | 大子町     |
| 14,931    | 8,399     | 133    | 6,399   | 467     | 2,950                    | 2,982   | 美浦村     |
| 42,829    | 30,309    | 476    | 12,045  | 881     | 3,908                    | 7,255   | 阿見町     |
| 7,889     | 2,997     | 77     | 4,815   | 1,652   | 919                      | 2,244   | 河内町     |
| 25,968    | 10,988    | 209    | 14,771  | 7,666   | 1,881                    | 5,224   | 八千代町    |
| 11,555    | 8,447     | 89     | 3,020   | 258     | 723                      | 2,039   | 五霞町     |
| 23,434    | 12,480    | 231    | 10,723  | 2,828   | 2,560                    | 5,335   | 境町      |
| 8,024     | 3,209     | 124    | 4,691   | 165     | 1,321                    | 3,204   | 利根町     |

3-1 市町村民所得の分配(実数) 【平成24年度(2012)】

|         | 市町村民所得<br>(要素費用表示) | 1. 市町村民雇用者報酬 |           |             | 2. 財産所得<br>(非企業部門) |         |                |       |
|---------|--------------------|--------------|-----------|-------------|--------------------|---------|----------------|-------|
|         |                    | 1+2+3        | 資金・俸給     | 雇主の<br>社会負担 | 一般政府<br>(地方政府等)    | 家計      | 対家計民間<br>非営利団体 |       |
| 茨城県     | 8,433,585          | 5,559,634    | 4,873,573 | 686,061     | 478,536            | -15,170 | 488,669        | 5,037 |
| 県北地域    | 1,030,220          | 680,261      | 596,317   | 83,944      | 54,599             | -862    | 54,804         | 657   |
| 県央地域    | 2,078,601          | 1,362,796    | 1,194,627 | 168,170     | 136,513            | -3,310  | 138,382        | 1,441 |
| 鹿行地域    | 799,143            | 493,202      | 432,341   | 60,861      | 45,060             | -1,560  | 46,193         | 427   |
| 県南地域    | 2,944,408          | 2,013,604    | 1,765,124 | 248,479     | 153,985            | -5,424  | 157,785        | 1,625 |
| 県西地域    | 1,581,214          | 1,009,771    | 885,165   | 124,606     | 88,379             | -4,013  | 91,505         | 887   |
| 水戸市     | 845,261            | 541,863      | 474,997   | 66,866      | 78,826             | -1,109  | 79,209         | 726   |
| 日立市     | 553,843            | 368,049      | 322,631   | 45,417      | 31,159             | 11      | 30,839         | 308   |
| 土浦市     | 441,682            | 284,272      | 249,193   | 35,079      | 30,547             | -768    | 30,982         | 334   |
| 古河市     | 388,078            | 265,555      | 232,786   | 32,770      | 21,576             | -1,229  | 22,607         | 199   |
| 石岡市     | 197,188            | 132,568      | 116,209   | 16,359      | 11,899             | -448    | 12,197         | 149   |
| 結城市     | 139,364            | 93,579       | 82,032    | 11,548      | 6,804              | -275    | 6,996          | 83    |
| 龍ヶ崎市    | 211,042            | 154,076      | 135,063   | 19,013      | 9,972              | -508    | 10,357         | 123   |
| 下妻市     | 121,427            | 77,611       | 68,034    | 9,577       | 7,215              | -332    | 7,497          | 49    |
| 常総市     | 182,243            | 113,326      | 99,341    | 13,984      | 10,377             | -513    | 10,760         | 131   |
| 常陸太田市   | 133,379            | 93,123       | 81,631    | 11,491      | 6,417              | -249    | 6,581          | 85    |
| 高萩市     | 75,362             | 49,221       | 43,147    | 6,074       | 3,580              | -169    | 3,671          | 78    |
| 北茨城市    | 116,527            | 75,960       | 66,586    | 9,373       | 5,703              | -96     | 5,729          | 70    |
| 笠間市     | 191,871            | 128,257      | 112,430   | 15,827      | 9,818              | -480    | 10,156         | 143   |
| 取手市     | 281,748            | 203,330      | 178,239   | 25,091      | 15,512             | -859    | 16,234         | 137   |
| 牛久市     | 225,642            | 171,325      | 150,184   | 21,142      | 10,752             | -347    | 10,974         | 125   |
| つくば市    | 764,232            | 506,722      | 444,192   | 62,530      | 41,579             | -940    | 42,152         | 366   |
| ひたちなか市  | 448,607            | 314,829      | 275,979   | 38,850      | 20,655             | -710    | 21,168         | 197   |
| 鹿嶋市     | 188,310            | 122,998      | 107,820   | 15,178      | 14,009             | -266    | 14,157         | 118   |
| 潮来市     | 71,777             | 49,126       | 43,064    | 6,062       | 4,195              | -228    | 4,379          | 44    |
| 守谷市     | 211,562            | 155,187      | 136,037   | 19,150      | 9,312              | -131    | 9,378          | 66    |
| 常陸大宮市   | 109,290            | 68,546       | 60,087    | 8,459       | 5,936              | -271    | 6,114          | 93    |
| 那珂市     | 134,723            | 94,404       | 82,754    | 11,649      | 6,936              | -282    | 7,117          | 101   |
| 筑西市     | 310,678            | 189,598      | 166,201   | 23,396      | 20,157             | -693    | 20,676         | 174   |
| 坂東市     | 157,739            | 95,601       | 83,803    | 11,797      | 7,665              | -372    | 7,958          | 79    |
| 稲敷市     | 114,006            | 71,545       | 62,717    | 8,829       | 5,336              | -322    | 5,612          | 46    |
| かすみがうら市 | 124,028            | 79,874       | 70,017    | 9,856       | 4,483              | -392    | 4,787          | 88    |
| 桜川市     | 111,598            | 74,991       | 65,737    | 9,254       | 4,796              | -202    | 4,920          | 78    |
| 神栖市     | 313,610            | 189,118      | 165,780   | 23,337      | 16,766             | -353    | 16,984         | 134   |
| 行方市     | 95,985             | 57,104       | 50,058    | 7,047       | 4,513              | -313    | 4,757          | 69    |
| 銚田市     | 129,462            | 74,856       | 65,619    | 9,237       | 5,577              | -401    | 5,916          | 62    |
| つくばみらい市 | 132,254            | 92,134       | 80,764    | 11,369      | 5,044              | -245    | 5,215          | 73    |
| 小美玉市    | 140,632            | 90,057       | 78,944    | 11,113      | 6,835              | -351    | 7,102          | 83    |
| 茨城町     | 83,681             | 52,628       | 46,134    | 6,494       | 3,507              | -125    | 3,565          | 68    |
| 大洗町     | 50,017             | 29,042       | 25,458    | 3,584       | 2,156              | 34      | 2,081          | 41    |
| 城里町     | 46,771             | 32,295       | 28,310    | 3,985       | 1,845              | -157    | 1,978          | 24    |
| 東海村     | 137,038            | 79,421       | 69,621    | 9,801       | 5,935              | -130    | 6,006          | 58    |
| 大子町     | 41,819             | 25,363       | 22,233    | 3,130       | 1,804              | -88     | 1,870          | 22    |
| 美浦村     | 49,255             | 32,824       | 28,774    | 4,051       | 1,932              | -120    | 2,030          | 23    |
| 阿見町     | 132,082            | 88,397       | 77,489    | 10,908      | 5,238              | -206    | 5,389          | 55    |
| 河内町     | 24,307             | 15,287       | 13,401    | 1,886       | 1,015              | -61     | 1,058          | 18    |
| 八千代町    | 67,529             | 38,362       | 33,628    | 4,734       | 4,963              | -138    | 5,063          | 38    |
| 五霞町     | 32,376             | 17,040       | 14,938    | 2,103       | 1,298              | -78     | 1,354          | 22    |
| 境町      | 70,181             | 44,109       | 38,666    | 5,443       | 3,529              | -180    | 3,674          | 35    |
| 利根町     | 35,380             | 26,061       | 22,845    | 3,216       | 1,365              | -76     | 1,420          | 21    |

主要系列表

(単位:百万円)

| 3. 企業所得   | 民間法人企業    | 公的企業   | 個人企業    | 業種別     |                          |         | 持家 |         |
|-----------|-----------|--------|---------|---------|--------------------------|---------|----|---------|
|           |           |        |         | 農林水産業   | その他の産業<br>(非農林水・<br>非金融) |         |    |         |
| 2,395,415 | 1,503,538 | 37,170 | 854,707 | 125,244 | 235,752                  | 493,711 |    | 茨城県     |
| 295,360   | 186,991   | 4,794  | 103,575 | 6,954   | 28,295                   | 68,326  |    | 県北地域    |
| 579,292   | 380,636   | 10,018 | 188,638 | 15,368  | 59,543                   | 113,728 |    | 県央地域    |
| 260,881   | 154,075   | 3,249  | 103,557 | 24,845  | 23,644                   | 55,067  |    | 鹿行地域    |
| 776,819   | 506,372   | 12,665 | 257,782 | 29,719  | 79,957                   | 148,105 |    | 県南地域    |
| 483,064   | 275,464   | 6,444  | 201,155 | 48,358  | 44,313                   | 108,485 |    | 県西地域    |
| 224,571   | 157,109   | 4,945  | 62,516  | 1,942   | 25,908                   | 34,667  |    | 水戸市     |
| 154,635   | 111,909   | 2,763  | 39,964  | 774     | 13,204                   | 25,986  |    | 日立市     |
| 126,863   | 87,941    | 3,209  | 35,713  | 4,890   | 11,054                   | 19,769  |    | 土浦市     |
| 100,946   | 60,902    | 1,511  | 38,533  | 5,537   | 10,661                   | 22,335  |    | 古河市     |
| 52,721    | 28,763    | 850    | 23,108  | 2,925   | 5,351                    | 14,832  |    | 石岡市     |
| 38,981    | 21,705    | 542    | 16,734  | 3,957   | 3,714                    | 9,063   |    | 結城市     |
| 46,995    | 27,260    | 852    | 18,882  | 1,462   | 6,199                    | 11,221  |    | 龍ヶ崎市    |
| 36,602    | 20,475    | 494    | 15,633  | 2,726   | 3,439                    | 9,467   |    | 下妻市     |
| 58,541    | 36,305    | 929    | 21,307  | 3,123   | 5,176                    | 13,008  |    | 常総市     |
| 33,840    | 14,614    | 527    | 18,698  | 1,420   | 4,174                    | 13,103  |    | 常陸太田市   |
| 22,561    | 14,647    | 338    | 7,575   | 369     | 2,376                    | 4,830   |    | 高萩市     |
| 34,863    | 21,031    | 472    | 13,360  | 954     | 3,916                    | 8,490   |    | 北茨城市    |
| 53,796    | 28,790    | 827    | 24,178  | 2,082   | 6,533                    | 15,564  |    | 笠間市     |
| 62,906    | 40,650    | 1,090  | 21,166  | 934     | 7,035                    | 13,197  |    | 取手市     |
| 43,565    | 25,042    | 803    | 17,720  | 620     | 6,410                    | 10,690  |    | 牛久市     |
| 215,932   | 159,932   | 2,842  | 53,158  | 3,621   | 20,882                   | 28,655  |    | つくば市    |
| 113,123   | 77,584    | 1,775  | 33,764  | 592     | 11,293                   | 21,879  |    | ひたちなか市  |
| 51,303    | 31,392    | 746    | 19,165  | 451     | 6,898                    | 11,815  |    | 鹿嶋市     |
| 18,455    | 9,413     | 295    | 8,747   | 715     | 2,570                    | 5,462   |    | 潮来市     |
| 47,063    | 32,805    | 695    | 13,563  | 392     | 5,138                    | 8,033   |    | 守谷市     |
| 34,809    | 17,647    | 482    | 16,681  | 2,725   | 3,384                    | 10,572  |    | 常陸大宮市   |
| 33,384    | 17,161    | 591    | 15,632  | 992     | 4,259                    | 10,381  |    | 那珂市     |
| 100,923   | 63,599    | 1,297  | 36,027  | 8,372   | 7,699                    | 19,956  |    | 筑西市     |
| 54,474    | 26,368    | 616    | 27,490  | 10,155  | 5,177                    | 12,158  |    | 坂東市     |
| 37,125    | 18,232    | 447    | 18,446  | 5,076   | 3,438                    | 9,932   |    | 稲敷市     |
| 39,671    | 24,322    | 471    | 14,878  | 3,754   | 2,927                    | 8,197   |    | かすみがうら市 |
| 31,812    | 15,345    | 423    | 16,045  | 2,752   | 3,631                    | 9,663   |    | 桜川市     |
| 107,726   | 81,578    | 1,312  | 24,837  | 2,048   | 7,370                    | 15,418  |    | 神栖市     |
| 34,368    | 14,167    | 373    | 19,827  | 7,038   | 3,053                    | 9,736   |    | 行方市     |
| 49,029    | 17,524    | 524    | 30,981  | 14,592  | 3,753                    | 12,636  |    | 銚田市     |
| 35,076    | 22,257    | 470    | 12,350  | 1,492   | 3,314                    | 7,543   |    | つくばみらい市 |
| 43,741    | 24,653    | 540    | 18,548  | 4,678   | 3,253                    | 10,618  |    | 小美玉市    |
| 27,545    | 14,257    | 356    | 12,932  | 3,436   | 2,463                    | 7,033   |    | 茨城町     |
| 18,819    | 12,860    | 223    | 5,736   | 523     | 1,817                    | 3,396   |    | 大洗町     |
| 12,631    | 4,901     | 185    | 7,545   | 1,004   | 1,751                    | 4,790   |    | 城里町     |
| 51,682    | 43,320    | 574    | 7,788   | 120     | 2,267                    | 5,401   |    | 東海村     |
| 14,652    | 7,142     | 212    | 7,298   | 713     | 1,241                    | 5,344   |    | 大子町     |
| 14,498    | 7,936     | 164    | 6,399   | 831     | 2,524                    | 3,044   |    | 美浦村     |
| 38,446    | 25,970    | 570    | 11,906  | 814     | 3,646                    | 7,447   |    | 阿見町     |
| 8,005     | 2,498     | 81     | 5,426   | 2,369   | 780                      | 2,277   |    | 河内町     |
| 24,204    | 9,299     | 229    | 14,676  | 7,564   | 1,792                    | 5,320   |    | 八千代町    |
| 14,038    | 10,646    | 148    | 3,243   | 422     | 745                      | 2,077   |    | 五霞町     |
| 22,542    | 10,820    | 254    | 11,469  | 3,750   | 2,280                    | 5,439   |    | 境町      |
| 7,954     | 2,765     | 122    | 5,067   | 540     | 1,258                    | 3,269   |    | 利根町     |

3-1 市町村民所得の分配(実数) 【平成25年度(2013)】

|         | 市町村民所得<br>(要素費用表示) | 1. 市町村民雇用者報酬 |           |             | 2. 財産所得<br>(非企業部門) |                 |         |                |
|---------|--------------------|--------------|-----------|-------------|--------------------|-----------------|---------|----------------|
|         |                    |              | 資金・俸給     | 雇主の<br>社会負担 |                    | 一般政府<br>(地方政府等) | 家計      | 対家計民間<br>非営利団体 |
|         | 1+2+3              |              |           |             |                    |                 |         |                |
| 茨城県     | 8,507,103          | 5,502,663    | 4,810,704 | 691,959     | 499,830            | -13,308         | 508,069 | 5,069          |
| 県北地域    | 1,011,750          | 662,662      | 579,333   | 83,330      | 56,574             | -549            | 56,478  | 646            |
| 県央地域    | 2,091,509          | 1,353,371    | 1,183,184 | 170,186     | 141,965            | -2,698          | 143,230 | 1,433          |
| 鹿行地域    | 832,716            | 490,564      | 428,876   | 61,688      | 47,087             | -1,378          | 48,047  | 417            |
| 県南地域    | 2,975,998          | 1,996,777    | 1,745,683 | 251,094     | 161,818            | -4,973          | 165,121 | 1,670          |
| 県西地域    | 1,595,129          | 999,289      | 873,628   | 125,660     | 92,385             | -3,710          | 95,193  | 902            |
| 水戸市     | 856,420            | 542,133      | 473,960   | 68,173      | 81,049             | -900            | 81,231  | 717            |
| 日立市     | 542,679            | 356,933      | 312,048   | 44,884      | 32,198             | 135             | 31,761  | 303            |
| 土浦市     | 448,193            | 279,504      | 244,356   | 35,148      | 31,970             | -780            | 32,434  | 316            |
| 古河市     | 402,536            | 264,114      | 230,902   | 33,212      | 22,458             | -1,158          | 23,414  | 202            |
| 石岡市     | 202,881            | 131,007      | 114,533   | 16,474      | 12,301             | -428            | 12,578  | 151            |
| 結城市     | 140,044            | 91,995       | 80,427    | 11,568      | 7,125              | -239            | 7,279   | 85             |
| 龍ヶ崎市    | 209,159            | 151,253      | 132,233   | 19,020      | 10,507             | -453            | 10,841  | 119            |
| 下妻市     | 123,499            | 77,478       | 67,735    | 9,743       | 7,655              | -295            | 7,902   | 49             |
| 常総市     | 185,566            | 112,022      | 97,935    | 14,087      | 10,691             | -480            | 11,032  | 139            |
| 常陸太田市   | 131,535            | 91,086       | 79,632    | 11,454      | 6,626              | -184            | 6,719   | 90             |
| 高萩市     | 73,914             | 47,324       | 41,373    | 5,951       | 3,720              | -126            | 3,780   | 66             |
| 北茨城市    | 116,172            | 75,208       | 65,751    | 9,457       | 5,984              | -76             | 5,993   | 68             |
| 笠間市     | 193,047            | 127,149      | 111,160   | 15,989      | 10,303             | -442            | 10,598  | 147            |
| 取手市     | 280,174            | 199,276      | 174,217   | 25,059      | 15,919             | -796            | 16,575  | 140            |
| 牛久市     | 229,143            | 169,944      | 148,574   | 21,370      | 11,176             | -306            | 11,346  | 136            |
| つくば市    | 786,521            | 510,972      | 446,717   | 64,255      | 44,713             | -793            | 45,126  | 380            |
| ひたちなか市  | 442,703            | 311,440      | 272,276   | 39,164      | 21,903             | -437            | 22,147  | 194            |
| 鹿嶋市     | 197,062            | 121,866      | 106,542   | 15,325      | 14,301             | -242            | 14,425  | 118            |
| 潮来市     | 72,401             | 48,522       | 42,421    | 6,102       | 4,469              | -159            | 4,586   | 42             |
| 守谷市     | 213,747            | 154,692      | 135,240   | 19,453      | 9,669              | -83             | 9,683   | 70             |
| 常陸大宮市   | 106,535            | 67,247       | 58,791    | 8,456       | 6,187              | -220            | 6,312   | 95             |
| 那珂市     | 136,288            | 93,671       | 81,892    | 11,779      | 7,421              | -248            | 7,560   | 109            |
| 筑西市     | 300,526            | 186,611      | 163,144   | 23,466      | 21,318             | -639            | 21,777  | 180            |
| 坂東市     | 159,516            | 95,073       | 83,118    | 11,955      | 8,091              | -357            | 8,367   | 81             |
| 稲敷市     | 111,143            | 69,269       | 60,558    | 8,711       | 5,549              | -293            | 5,792   | 50             |
| かすみがうら市 | 119,841            | 77,939       | 68,138    | 9,801       | 4,611              | -381            | 4,905   | 87             |
| 桜川市     | 111,066            | 73,732       | 64,460    | 9,272       | 4,892              | -175            | 4,990   | 77             |
| 神栖市     | 335,102            | 189,705      | 165,849   | 23,855      | 17,799             | -315            | 17,983  | 132            |
| 行方市     | 96,267             | 56,290       | 49,211    | 7,078       | 4,742              | -302            | 4,978   | 66             |
| 銚田市     | 131,885            | 74,181       | 64,853    | 9,328       | 5,776              | -359            | 6,076   | 60             |
| つくばみらい市 | 138,490            | 93,792       | 81,997    | 11,794      | 5,453              | -238            | 5,593   | 99             |
| 小美玉市    | 141,253            | 89,192       | 77,976    | 11,216      | 7,413              | -382            | 7,714   | 81             |
| 茨城町     | 83,528             | 52,064       | 45,517    | 6,547       | 3,626              | -119            | 3,682   | 63             |
| 大洗町     | 50,000             | 28,263       | 24,709    | 3,554       | 2,263              | 59              | 2,166   | 38             |
| 城里町     | 46,301             | 31,781       | 27,785    | 3,996       | 1,906              | -124            | 2,008   | 23             |
| 東海村     | 141,970            | 77,677       | 67,909    | 9,768       | 6,082              | -104            | 6,125   | 61             |
| 大子町     | 40,916             | 24,865       | 21,738    | 3,127       | 1,859              | -79             | 1,914   | 24             |
| 美浦村     | 49,036             | 32,101       | 28,065    | 4,037       | 1,953              | -119            | 2,051   | 21             |
| 阿見町     | 130,118            | 87,031       | 76,087    | 10,944      | 5,552              | -189            | 5,682   | 59             |
| 河内町     | 23,218             | 14,922       | 13,046    | 1,876       | 1,033              | -50             | 1,065   | 18             |
| 八千代町    | 68,903             | 37,998       | 33,220    | 4,778       | 5,127              | -128            | 5,220   | 36             |
| 五霞町     | 31,267             | 16,461       | 14,391    | 2,070       | 1,303              | -70             | 1,353   | 20             |
| 境町      | 72,207             | 43,805       | 38,297    | 5,508       | 3,724              | -168            | 3,858   | 34             |
| 利根町     | 34,335             | 25,074       | 21,921    | 3,153       | 1,412              | -64             | 1,451   | 24             |

主要系列表

(単位:百万円)

| 3. 企業所得   | 民間法人企業    | 公的企業   | 個人企業    | 産業別     |                          |         | 持家 |         |
|-----------|-----------|--------|---------|---------|--------------------------|---------|----|---------|
|           |           |        |         | 農林水産業   | その他の産業<br>(非農林水・<br>非金融) |         |    |         |
| 2,504,610 | 1,602,628 | 34,769 | 867,213 | 115,168 | 262,173                  | 489,872 |    | 茨城県     |
| 292,514   | 187,247   | 4,369  | 100,898 | 3,142   | 30,270                   | 67,486  |    | 県北地域    |
| 596,174   | 397,529   | 9,415  | 189,229 | 10,663  | 65,759                   | 112,807 |    | 県央地域    |
| 295,065   | 180,919   | 3,113  | 111,033 | 30,336  | 26,100                   | 54,598  |    | 鹿行地域    |
| 817,403   | 545,622   | 11,923 | 259,858 | 22,941  | 89,505                   | 147,412 |    | 県南地域    |
| 503,455   | 291,311   | 5,949  | 206,195 | 48,086  | 50,539                   | 107,570 |    | 県西地域    |
| 233,239   | 164,366   | 4,723  | 64,150  | 1,478   | 28,258                   | 34,414  |    | 水戸市     |
| 153,547   | 110,535   | 2,543  | 40,469  | 268     | 14,454                   | 25,747  |    | 日立市     |
| 136,719   | 97,449    | 3,128  | 36,142  | 3,986   | 12,495                   | 19,661  |    | 土浦市     |
| 115,964   | 73,163    | 1,476  | 41,325  | 6,943   | 12,233                   | 22,149  |    | 古河市     |
| 59,574    | 35,617    | 839    | 23,118  | 2,636   | 5,797                    | 14,685  |    | 石岡市     |
| 40,923    | 22,628    | 503    | 17,793  | 4,526   | 4,273                    | 8,994   |    | 結城市     |
| 47,398    | 27,157    | 791    | 19,451  | 1,039   | 7,254                    | 11,158  |    | 龍ヶ崎市    |
| 38,365    | 21,948    | 466    | 15,951  | 2,491   | 4,083                    | 9,377   |    | 下妻市     |
| 62,853    | 40,412    | 865    | 21,577  | 2,716   | 5,978                    | 12,884  |    | 常総市     |
| 33,824    | 15,168    | 483    | 18,173  | 867     | 4,338                    | 12,968  |    | 常陸太田市   |
| 22,870    | 15,385    | 311    | 7,174   | 248     | 2,146                    | 4,780   |    | 高萩市     |
| 34,979    | 21,557    | 421    | 13,001  | 383     | 4,350                    | 8,267   |    | 北茨城市    |
| 55,594    | 31,269    | 785    | 23,541  | 869     | 7,275                    | 15,397  |    | 笠間市     |
| 64,978    | 42,218    | 1,001  | 21,759  | 526     | 8,098                    | 13,135  |    | 取手市     |
| 48,023    | 28,434    | 770    | 18,818  | 706     | 7,418                    | 10,694  |    | 牛久市     |
| 230,836   | 173,225   | 2,633  | 54,978  | 3,028   | 23,299                   | 28,651  |    | つくば市    |
| 109,359   | 72,768    | 1,590  | 35,001  | 413     | 12,816                   | 21,773  |    | ひたちなか市  |
| 60,894    | 39,699    | 744    | 20,451  | 1,232   | 7,489                    | 11,731  |    | 鹿嶋市     |
| 19,409    | 10,501    | 279    | 8,630   | 435     | 2,790                    | 5,405   |    | 潮来市     |
| 49,385    | 35,014    | 649    | 13,722  | 211     | 5,507                    | 8,004   |    | 守谷市     |
| 33,101    | 17,943    | 429    | 14,729  | 799     | 3,473                    | 10,457  |    | 常陸大宮市   |
| 35,197    | 18,902    | 578    | 15,717  | 624     | 4,779                    | 10,313  |    | 那珂市     |
| 92,598    | 56,160    | 1,116  | 35,321  | 6,778   | 8,635                    | 19,908  |    | 筑西市     |
| 56,351    | 28,598    | 578    | 27,175  | 9,393   | 5,735                    | 12,048  |    | 坂東市     |
| 36,325    | 18,926    | 403    | 16,996  | 3,520   | 3,660                    | 9,816   |    | 稲敷市     |
| 37,291    | 22,549    | 408    | 14,334  | 3,153   | 3,059                    | 8,122   |    | かすみがうら市 |
| 32,442    | 16,382    | 380    | 15,680  | 2,166   | 3,980                    | 9,534   |    | 桜川市     |
| 127,599   | 95,781    | 1,252  | 30,566  | 7,063   | 8,144                    | 15,359  |    | 神栖市     |
| 35,235    | 14,881    | 335    | 20,019  | 7,060   | 3,334                    | 9,625   |    | 行方市     |
| 51,927    | 20,057    | 503    | 31,367  | 14,547  | 4,343                    | 12,478  |    | 銚田市     |
| 39,245    | 26,333    | 450    | 12,462  | 1,131   | 3,749                    | 7,582   |    | つくばみらい市 |
| 44,648    | 26,268    | 492    | 17,888  | 3,747   | 3,647                    | 10,495  |    | 小美玉市    |
| 27,839    | 15,179    | 331    | 12,328  | 2,655   | 2,726                    | 6,947   |    | 茨城町     |
| 19,474    | 13,545    | 199    | 5,730   | 331     | 2,053                    | 3,347   |    | 大洗町     |
| 12,614    | 5,510     | 169    | 6,935   | 377     | 1,833                    | 4,726   |    | 城里町     |
| 58,211    | 49,724    | 548    | 7,939   | 170     | 2,373                    | 5,397   |    | 東海村     |
| 14,192    | 6,658     | 182    | 7,352   | 577     | 1,508                    | 5,267   |    | 大子町     |
| 14,981    | 8,569     | 151    | 6,262   | 453     | 2,792                    | 3,016   |    | 美浦村     |
| 37,535    | 24,582    | 511    | 12,442  | 850     | 4,181                    | 7,411   |    | 阿見町     |
| 7,262     | 2,644     | 74     | 4,544   | 1,400   | 899                      | 2,245   |    | 河内町     |
| 25,777    | 9,663     | 207    | 15,908  | 8,670   | 1,978                    | 5,260   |    | 八千代町    |
| 13,503    | 10,262    | 125    | 3,115   | 147     | 917                      | 2,051   |    | 五霞町     |
| 24,678    | 12,094    | 233    | 12,350  | 4,256   | 2,728                    | 5,366   |    | 境町      |
| 7,850     | 2,904     | 115    | 4,830   | 302     | 1,296                    | 3,232   |    | 利根町     |



3-1 市町村民所得の分配(実数) 【平成26年度(2014)】

|         | 市町村民所得<br>(要素費用表示) | 1. 市町村民雇用者報酬 |           |             | 2. 財産所得<br>(非企業部門) |         |                |       |
|---------|--------------------|--------------|-----------|-------------|--------------------|---------|----------------|-------|
|         |                    | 1+2+3        | 資金・俸給     | 雇主の<br>社会負担 | 一般政府<br>(地方政府等)    | 家計      | 対家計民間<br>非営利団体 |       |
| 茨城県     | 8,551,129          | 5,527,192    | 4,819,991 | 707,201     | 481,565            | -11,004 | 487,539        | 5,030 |
| 県北地域    | 1,008,547          | 660,523      | 576,009   | 84,514      | 54,323             | -242    | 53,936         | 628   |
| 県央地域    | 2,111,073          | 1,365,893    | 1,191,128 | 174,765     | 136,611            | -2,152  | 137,357        | 1,406 |
| 鹿行地域    | 856,596            | 497,393      | 433,751   | 63,641      | 45,347             | -1,159  | 46,102         | 404   |
| 県南地域    | 2,995,560          | 2,006,969    | 1,750,178 | 256,790     | 157,124            | -4,271  | 159,707        | 1,688 |
| 県西地域    | 1,579,353          | 996,414      | 868,924   | 127,491     | 88,161             | -3,179  | 90,436         | 903   |
| 水戸市     | 850,927            | 547,632      | 477,562   | 70,069      | 77,320             | -652    | 77,271         | 700   |
| 日立市     | 537,951            | 356,099      | 310,536   | 45,563      | 30,818             | 236     | 30,287         | 295   |
| 土浦市     | 443,434            | 278,593      | 242,947   | 35,646      | 30,967             | -738    | 31,407         | 298   |
| 古河市     | 399,276            | 262,892      | 229,255   | 33,637      | 21,408             | -1,006  | 22,213         | 201   |
| 石岡市     | 200,773            | 130,826      | 114,087   | 16,739      | 11,712             | -346    | 11,907         | 151   |
| 結城市     | 139,860            | 92,096       | 80,312    | 11,784      | 6,840              | -190    | 6,943          | 86    |
| 龍ヶ崎市    | 208,036            | 149,391      | 130,276   | 19,114      | 10,147             | -357    | 10,390         | 114   |
| 下妻市     | 125,146            | 77,169       | 67,295    | 9,874       | 7,455              | -257    | 7,664          | 47    |
| 常総市     | 187,460            | 112,374      | 97,996    | 14,378      | 10,120             | -404    | 10,379         | 145   |
| 常陸太田市   | 129,662            | 89,986       | 78,473    | 11,514      | 6,315              | -106    | 6,327          | 94    |
| 高萩市     | 73,705             | 47,227       | 41,184    | 6,043       | 3,658              | -73     | 3,676          | 55    |
| 北茨城市    | 118,438            | 75,612       | 65,938    | 9,675       | 5,854              | -45     | 5,835          | 64    |
| 笠間市     | 190,560            | 126,684      | 110,475   | 16,209      | 9,991              | -351    | 10,193         | 150   |
| 取手市     | 280,128            | 198,477      | 173,082   | 25,395      | 15,106             | -683    | 15,648         | 141   |
| 牛久市     | 231,708            | 170,175      | 148,402   | 21,774      | 10,728             | -242    | 10,828         | 143   |
| つくば市    | 807,204            | 523,110      | 456,179   | 66,932      | 44,485             | -668    | 44,773         | 379   |
| ひたちなか市  | 463,184            | 317,313      | 276,713   | 40,600      | 21,334             | -368    | 21,513         | 189   |
| 鹿嶋市     | 203,808            | 123,868      | 108,019   | 15,849      | 13,529             | -213    | 13,626         | 116   |
| 潮来市     | 72,176             | 48,525       | 42,316    | 6,209       | 4,333              | -123    | 4,417          | 39    |
| 守谷市     | 216,861            | 155,615      | 135,704   | 19,911      | 9,206              | -73     | 9,206          | 73    |
| 常陸大宮市   | 107,771            | 66,782       | 58,237    | 8,545       | 5,924              | -184    | 6,013          | 95    |
| 那珂市     | 136,567            | 93,801       | 81,799    | 12,002      | 7,296              | -204    | 7,386          | 115   |
| 筑西市     | 299,615            | 186,758      | 162,862   | 23,896      | 20,621             | -558    | 20,996         | 182   |
| 坂東市     | 153,607            | 94,274       | 82,212    | 12,062      | 7,642              | -328    | 7,888          | 82    |
| 稲敷市     | 109,817            | 68,336       | 59,593    | 8,744       | 5,368              | -259    | 5,573          | 54    |
| かすみがうら市 | 121,415            | 77,573       | 67,647    | 9,925       | 4,391              | -326    | 4,631          | 86    |
| 桜川市     | 108,653            | 73,097       | 63,744    | 9,353       | 4,597              | -131    | 4,652          | 76    |
| 神栖市     | 351,649            | 193,998      | 169,176   | 24,822      | 17,364             | -252    | 17,486         | 129   |
| 行方市     | 95,162             | 55,696       | 48,570    | 7,126       | 4,614              | -251    | 4,802          | 63    |
| 鉾田市     | 133,801            | 75,305       | 65,670    | 9,635       | 5,508              | -320    | 5,771          | 57    |
| つくばみらい市 | 140,967            | 96,932       | 84,530    | 12,402      | 5,413              | -247    | 5,542          | 119   |
| 小美玉市    | 143,473            | 89,557       | 78,099    | 11,459      | 7,456              | -359    | 7,738          | 77    |
| 茨城町     | 83,183             | 51,896       | 45,256    | 6,640       | 3,446              | -96     | 3,484          | 58    |
| 大洗町     | 50,875             | 28,307       | 24,685    | 3,622       | 2,198              | 63      | 2,100          | 35    |
| 城里町     | 45,405             | 31,276       | 27,274    | 4,002       | 1,793              | -109    | 1,880          | 22    |
| 東海村     | 146,899            | 79,426       | 69,264    | 10,163      | 5,777              | -75     | 5,793          | 60    |
| 大子町     | 41,019             | 24,817       | 21,642    | 3,175       | 1,754              | -70     | 1,798          | 26    |
| 美浦村     | 47,732             | 31,451       | 27,427    | 4,024       | 1,818              | -102    | 1,901          | 19    |
| 阿見町     | 131,599            | 87,616       | 76,405    | 11,210      | 5,474              | -154    | 5,559          | 68    |
| 河内町     | 22,631             | 14,625       | 12,753    | 1,871       | 975                | -37     | 995            | 18    |
| 八千代町    | 64,952             | 38,336       | 33,431    | 4,905       | 4,731              | -115    | 4,812          | 33    |
| 五霞町     | 31,888             | 15,936       | 13,897    | 2,039       | 1,235              | -57     | 1,273          | 18    |
| 境町      | 68,897             | 43,482       | 37,919    | 5,564       | 3,512              | -135    | 3,615          | 32    |
| 利根町     | 33,256             | 24,249       | 21,146    | 3,103       | 1,333              | -41     | 1,347          | 26    |

主要系列表

(単位:百万円)

| 3. 企業所得   | 民間法人企業    | 公的企業   | 個人企業    | 持家     |                          |         |         |
|-----------|-----------|--------|---------|--------|--------------------------|---------|---------|
|           |           |        |         | 農林水産業  | その他の産業<br>(非農林水・<br>非金融) | 持家      |         |
| 2,542,372 | 1,690,994 | 39,540 | 811,838 | 87,066 | 244,849                  | 479,923 | 茨城県     |
| 293,701   | 192,963   | 4,882  | 95,856  | 2,184  | 27,791                   | 65,882  | 県北地域    |
| 608,569   | 416,426   | 10,787 | 181,356 | 9,865  | 60,839                   | 110,652 | 県央地域    |
| 313,856   | 198,070   | 3,576  | 112,211 | 34,257 | 24,479                   | 53,475  | 鹿行地域    |
| 831,467   | 571,538   | 13,566 | 246,363 | 18,089 | 83,453                   | 144,821 | 県南地域    |
| 494,778   | 311,998   | 6,728  | 176,052 | 22,671 | 48,287                   | 105,093 | 県西地域    |
| 225,976   | 159,720   | 5,396  | 60,860  | 1,053  | 25,981                   | 33,826  | 水戸市     |
| 151,035   | 109,857   | 2,857  | 38,321  | 223    | 12,930                   | 25,168  | 日立市     |
| 133,874   | 94,662    | 3,572  | 35,640  | 4,759  | 11,606                   | 19,276  | 土浦市     |
| 114,975   | 76,682    | 1,677  | 36,617  | 2,843  | 12,088                   | 21,686  | 古河市     |
| 58,235    | 35,819    | 945    | 21,471  | 1,976  | 5,152                    | 14,343  | 石岡市     |
| 40,923    | 25,681    | 584    | 14,658  | 1,653  | 4,179                    | 8,826   | 結城市     |
| 48,498    | 29,658    | 899    | 17,941  | 320    | 6,670                    | 10,951  | 龍ヶ崎市    |
| 40,522    | 25,397    | 548    | 14,577  | 1,494  | 3,931                    | 9,152   | 下妻市     |
| 64,966    | 44,244    | 974    | 19,747  | 1,690  | 5,475                    | 12,582  | 常総市     |
| 33,361    | 15,778    | 529    | 17,054  | 603    | 3,820                    | 12,631  | 常陸太田市   |
| 22,821    | 15,482    | 346    | 6,993   | 200    | 2,117                    | 4,676   | 高萩市     |
| 36,972    | 24,169    | 476    | 12,327  | 209    | 4,021                    | 8,096   | 北茨城市    |
| 53,884    | 30,583    | 873    | 22,428  | 756    | 6,613                    | 15,059  | 笠間市     |
| 66,545    | 44,983    | 1,123  | 20,439  | 221    | 7,352                    | 12,866  | 取手市     |
| 50,804    | 31,830    | 885    | 18,090  | 364    | 7,186                    | 10,540  | 牛久市     |
| 239,609   | 184,897   | 3,021  | 51,691  | 1,582  | 21,762                   | 28,347  | つくば市    |
| 124,537   | 88,710    | 1,889  | 33,938  | 374    | 12,108                   | 21,456  | ひたちなか市  |
| 66,411    | 45,454    | 878    | 20,080  | 1,772  | 6,751                    | 11,556  | 鹿嶋市     |
| 19,318    | 10,839    | 309    | 8,169   | 196    | 2,703                    | 5,271   | 潮来市     |
| 52,039    | 38,127    | 751    | 13,162  | 233    | 5,041                    | 7,888   | 守谷市     |
| 35,065    | 20,487    | 478    | 14,100  | 508    | 3,398                    | 10,194  | 常陸大宮市   |
| 35,470    | 19,760    | 665    | 15,045  | 413    | 4,505                    | 10,127  | 那珂市     |
| 92,236    | 58,939    | 1,256  | 32,041  | 4,558  | 7,995                    | 19,487  | 筑西市     |
| 51,691    | 30,255    | 654    | 20,783  | 3,687  | 5,385                    | 11,711  | 坂東市     |
| 36,113    | 19,842    | 445    | 15,826  | 2,617  | 3,636                    | 9,573   | 稲敷市     |
| 39,451    | 24,870    | 466    | 14,115  | 3,234  | 2,936                    | 7,945   | かすみがうら市 |
| 30,960    | 16,169    | 404    | 14,387  | 1,410  | 3,682                    | 9,295   | 桜川市     |
| 140,287   | 107,284   | 1,470  | 31,533  | 8,648  | 7,770                    | 15,115  | 神栖市     |
| 34,852    | 14,297    | 355    | 20,200  | 7,754  | 3,102                    | 9,343   | 行方市     |
| 52,988    | 20,195    | 563    | 32,229  | 15,887 | 4,153                    | 12,189  | 銚田市     |
| 38,621    | 26,354    | 500    | 11,767  | 580    | 3,676                    | 7,511   | つくばみらい市 |
| 46,460    | 28,416    | 550    | 17,494  | 4,000  | 3,250                    | 10,243  | 小美玉市    |
| 27,841    | 15,770    | 369    | 11,702  | 2,276  | 2,654                    | 6,772   | 茨城町     |
| 20,370    | 14,428    | 223    | 5,719   | 522    | 1,947                    | 3,250   | 大洗町     |
| 12,336    | 5,484     | 181    | 6,671   | 382    | 1,681                    | 4,608   | 城里町     |
| 61,695    | 53,554    | 640    | 7,500   | 90     | 2,099                    | 5,311   | 東海村     |
| 14,447    | 7,189     | 197    | 7,062   | 442    | 1,504                    | 5,116   | 大子町     |
| 14,463    | 8,675     | 168    | 5,620   | 332    | 2,334                    | 2,954   | 美浦村     |
| 38,509    | 26,016    | 580    | 11,913  | 668    | 3,945                    | 7,300   | 阿見町     |
| 7,031     | 2,848     | 83     | 4,099   | 1,083  | 835                      | 2,181   | 河内町     |
| 21,885    | 10,635    | 230    | 11,020  | 3,902  | 1,989                    | 5,130   | 八千代町    |
| 14,717    | 11,623    | 146    | 2,947   | 94     | 861                      | 1,993   | 五霞町     |
| 21,903    | 12,373    | 256    | 9,274   | 1,339  | 2,703                    | 5,232   | 境町      |
| 7,674     | 2,957     | 128    | 4,589   | 122    | 1,322                    | 3,146   | 利根町     |

3-1 市町村民所得の分配(実数) 【平成27年度(2015)】

|         | 市町村民所得<br>(要素費用表示) | 1. 市町村民雇用者報酬 |           |             | 2. 財産所得<br>(非企業部門) | 3. 家計所得         |         |                |
|---------|--------------------|--------------|-----------|-------------|--------------------|-----------------|---------|----------------|
|         |                    | 1+2+3        | 資金・俸給     | 雇主の<br>社会負担 |                    | 一般政府<br>(地方政府等) | 家計      | 対家計民間<br>非営利団体 |
| 茨城県     | 9,155,551          | 5,681,364    | 4,958,917 | 722,447     | 501,866            | -8,588          | 505,297 | 5,157          |
| 県北地域    | 1,072,548          | 669,325      | 584,213   | 85,112      | 57,504             | 9               | 56,862  | 633            |
| 県央地域    | 2,255,047          | 1,406,403    | 1,227,563 | 178,839     | 139,535            | -1,574          | 139,557 | 1,552          |
| 鹿行地域    | 943,544            | 515,391      | 449,853   | 65,538      | 48,376             | -907            | 48,876  | 407            |
| 県南地域    | 3,208,876          | 2,077,134    | 1,813,004 | 264,130     | 163,999            | -3,499          | 165,810 | 1,687          |
| 県西地域    | 1,675,536          | 1,013,111    | 884,283   | 128,828     | 92,452             | -2,618          | 94,192  | 878            |
| 水戸市     | 907,538            | 565,012      | 493,165   | 71,847      | 77,452             | -450            | 77,118  | 784            |
| 日立市     | 582,034            | 361,002      | 315,097   | 45,905      | 32,245             | 296             | 31,638  | 311            |
| 土浦市     | 470,898            | 285,189      | 248,924   | 36,265      | 31,029             | -683            | 31,418  | 294            |
| 古河市     | 429,520            | 269,730      | 235,431   | 34,299      | 22,712             | -830            | 23,342  | 200            |
| 石岡市     | 209,625            | 133,532      | 116,552   | 16,980      | 12,428             | -271            | 12,549  | 150            |
| 結城市     | 150,415            | 94,314       | 82,321    | 11,993      | 7,302              | -147            | 7,367   | 82             |
| 龍ヶ崎市    | 220,527            | 152,575      | 133,174   | 19,402      | 10,838             | -276            | 10,997  | 117            |
| 下妻市     | 131,476            | 78,954       | 68,914    | 10,040      | 7,807              | -218            | 7,975   | 51             |
| 常総市     | 184,821            | 108,800      | 94,965    | 13,835      | 10,422             | -344            | 10,631  | 134            |
| 常陸太田市   | 134,078            | 90,910       | 79,350    | 11,560      | 6,655              | -50             | 6,616   | 89             |
| 高萩市     | 79,433             | 47,831       | 41,749    | 6,082       | 4,026              | -17             | 3,987   | 56             |
| 北茨城市    | 123,068            | 77,184       | 67,369    | 9,815       | 6,275              | -55             | 6,271   | 58             |
| 笠間市     | 200,937            | 129,177      | 112,751   | 16,426      | 10,431             | -249            | 10,529  | 152            |
| 取手市     | 295,547            | 203,754      | 177,845   | 25,910      | 15,639             | -570            | 16,071  | 139            |
| 牛久市     | 247,739            | 175,491      | 153,176   | 22,316      | 11,540             | -165            | 11,562  | 143            |
| つくば市    | 875,432            | 553,257      | 482,904   | 70,353      | 46,075             | -468            | 46,171  | 372            |
| ひたちなか市  | 496,396            | 327,838      | 286,150   | 41,688      | 22,515             | -307            | 22,630  | 192            |
| 鹿嶋市     | 216,923            | 129,553      | 113,079   | 16,474      | 14,356             | -163            | 14,399  | 119            |
| 潮来市     | 76,795             | 50,798       | 44,339    | 6,460       | 4,587              | -84             | 4,628   | 44             |
| 守谷市     | 234,583            | 161,228      | 140,726   | 20,502      | 9,667              | -28             | 9,616   | 80             |
| 常陸大宮市   | 111,634            | 67,550       | 58,960    | 8,590       | 6,424              | -121            | 6,452   | 93             |
| 那珂市     | 144,009            | 96,476       | 84,208    | 12,268      | 7,668              | -148            | 7,692   | 124            |
| 筑西市     | 313,470            | 190,268      | 166,074   | 24,195      | 21,005             | -442            | 21,264  | 182            |
| 坂東市     | 168,375            | 97,355       | 84,975    | 12,380      | 8,155              | -307            | 8,387   | 76             |
| 稲敷市     | 116,085            | 69,756       | 60,886    | 8,870       | 5,676              | -261            | 5,885   | 52             |
| かすみがうら市 | 123,653            | 78,102       | 68,171    | 9,932       | 4,752              | -284            | 4,951   | 84             |
| 桜川市     | 113,960            | 73,597       | 64,238    | 9,359       | 4,998              | -87             | 5,013   | 72             |
| 神栖市     | 396,068            | 201,032      | 175,469   | 25,563      | 18,103             | -194            | 18,172  | 125            |
| 行方市     | 104,958            | 57,152       | 49,884    | 7,267       | 5,114              | -200            | 5,254   | 60             |
| 銚田市     | 148,800            | 76,856       | 67,083    | 9,773       | 6,217              | -266            | 6,424   | 59             |
| つくばみらい市 | 152,370            | 102,952      | 89,861    | 13,091      | 5,877              | -209            | 5,969   | 117            |
| 小美玉市    | 154,409            | 91,842       | 80,163    | 11,679      | 7,612              | -314            | 7,837   | 88             |
| 茨城町     | 90,606             | 53,251       | 46,480    | 6,771       | 3,711              | -76             | 3,694   | 93             |
| 大洗町     | 54,851             | 29,152       | 25,445    | 3,707       | 2,241              | 67              | 2,137   | 36             |
| 城里町     | 47,061             | 31,680       | 27,651    | 4,028       | 1,981              | -67             | 2,024   | 24             |
| 東海村     | 159,241            | 81,973       | 71,550    | 10,424      | 5,925              | -31             | 5,897   | 60             |
| 大子町     | 42,300             | 24,848       | 21,688    | 3,160       | 1,880              | -44             | 1,898   | 26             |
| 美浦村     | 50,587             | 31,715       | 27,682    | 4,033       | 1,999              | -89             | 2,071   | 18             |
| 阿見町     | 152,384            | 90,141       | 78,678    | 11,462      | 5,972              | -123            | 6,033   | 61             |
| 河内町     | 24,910             | 15,105       | 13,184    | 1,921       | 1,087              | -35             | 1,087   | 35             |
| 八千代町    | 73,129             | 39,455       | 34,437    | 5,017       | 4,896              | -95             | 4,960   | 32             |
| 五霞町     | 35,451             | 16,233       | 14,169    | 2,064       | 1,330              | -48             | 1,360   | 18             |
| 境町      | 74,920             | 44,404       | 38,758    | 5,646       | 3,824              | -99             | 3,893   | 30             |
| 利根町     | 34,534             | 24,337       | 21,242    | 3,095       | 1,420              | -36             | 1,430   | 26             |

主要系列表

(単位:百万円)

| 3. 企業所得   | 民間法人企業    | 公的企業   | 個人企業    | 産業別     |                          |         | 持家 |         |
|-----------|-----------|--------|---------|---------|--------------------------|---------|----|---------|
|           |           |        |         | 農林水産業   | その他の産業<br>(非農林水・<br>非金融) |         |    |         |
| 2,972,321 | 1,998,653 | 67,023 | 906,645 | 137,150 | 288,432                  | 481,063 |    | 茨城県     |
| 345,718   | 236,620   | 8,159  | 100,939 | 3,341   | 31,764                   | 65,833  |    | 県北地域    |
| 709,110   | 492,883   | 17,281 | 198,946 | 15,619  | 72,323                   | 111,004 |    | 県央地域    |
| 379,777   | 244,277   | 7,221  | 128,279 | 45,445  | 29,208                   | 53,626  |    | 鹿行地域    |
| 967,743   | 673,862   | 22,857 | 271,024 | 25,873  | 99,642                   | 145,509 |    | 県南地域    |
| 569,974   | 351,011   | 11,506 | 207,457 | 46,871  | 55,494                   | 105,092 |    | 県西地域    |
| 265,074   | 190,184   | 7,599  | 67,291  | 1,558   | 31,695                   | 34,038  |    | 水戸市     |
| 188,787   | 143,008   | 4,903  | 40,876  | 332     | 15,381                   | 25,163  |    | 日立市     |
| 154,680   | 110,947   | 4,899  | 38,834  | 6,043   | 13,447                   | 19,344  |    | 土浦市     |
| 137,078   | 91,523    | 2,974  | 42,581  | 6,831   | 13,901                   | 21,849  |    | 古河市     |
| 63,665    | 38,566    | 1,435  | 23,665  | 3,093   | 6,244                    | 14,328  |    | 石岡市     |
| 48,798    | 30,379    | 1,002  | 17,418  | 3,914   | 4,684                    | 8,819   |    | 結城市     |
| 57,114    | 36,006    | 1,384  | 19,725  | 766     | 7,983                    | 10,975  |    | 龍ヶ崎市    |
| 44,715    | 27,886    | 927    | 15,902  | 2,128   | 4,649                    | 9,125   |    | 下妻市     |
| 65,599    | 43,286    | 1,515  | 20,798  | 2,484   | 5,760                    | 12,554  |    | 常総市     |
| 36,513    | 18,240    | 749    | 17,525  | 923     | 4,018                    | 12,584  |    | 常陸太田市   |
| 27,576    | 19,771    | 632    | 7,174   | 279     | 2,198                    | 4,697   |    | 高萩市     |
| 39,610    | 25,514    | 812    | 13,284  | 442     | 4,719                    | 8,123   |    | 北茨城市    |
| 61,328    | 35,815    | 1,344  | 24,170  | 1,458   | 7,641                    | 15,071  |    | 笠間市     |
| 76,154    | 52,328    | 1,824  | 22,002  | 422     | 8,686                    | 12,895  |    | 取手市     |
| 60,708    | 39,848    | 1,439  | 19,420  | 591     | 8,226                    | 10,603  |    | 牛久市     |
| 276,101   | 212,712   | 6,124  | 57,265  | 2,358   | 26,144                   | 28,763  |    | つくば市    |
| 146,043   | 106,243   | 3,401  | 36,398  | 547     | 14,211                   | 21,640  |    | ひたちなか市  |
| 73,014    | 50,237    | 1,578  | 21,199  | 1,451   | 8,075                    | 11,672  |    | 鹿嶋市     |
| 21,410    | 12,358    | 469    | 8,583   | 350     | 2,981                    | 5,252   |    | 潮来市     |
| 63,688    | 47,502    | 1,445  | 14,741  | 301     | 6,488                    | 7,952   |    | 守谷市     |
| 37,660    | 22,115    | 765    | 14,781  | 756     | 3,849                    | 10,176  |    | 常陸大宮市   |
| 39,865    | 22,772    | 965    | 16,129  | 775     | 5,188                    | 10,166  |    | 那珂市     |
| 102,197   | 64,696    | 2,120  | 35,381  | 6,373   | 9,530                    | 19,478  |    | 筑西市     |
| 62,865    | 32,188    | 1,080  | 29,597  | 11,382  | 6,523                    | 11,692  |    | 坂東市     |
| 40,653    | 22,043    | 732    | 17,879  | 4,144   | 4,212                    | 9,523   |    | 稲敷市     |
| 40,799    | 24,479    | 775    | 15,546  | 4,184   | 3,440                    | 7,921   |    | かすみがうら市 |
| 35,365    | 19,055    | 651    | 15,658  | 2,382   | 4,044                    | 9,233   |    | 桜川市     |
| 176,933   | 140,964   | 3,712  | 32,257  | 7,543   | 9,507                    | 15,207  |    | 神栖市     |
| 42,693    | 16,579    | 571    | 25,543  | 12,527  | 3,706                    | 9,310   |    | 行方市     |
| 65,727    | 24,139    | 892    | 40,697  | 23,573  | 4,939                    | 12,184  |    | 銚田市     |
| 43,541    | 29,692    | 917    | 12,932  | 810     | 4,483                    | 7,640   |    | つくばみらい市 |
| 54,955    | 34,060    | 1,035  | 19,860  | 5,902   | 3,771                    | 10,187  |    | 小美玉市    |
| 33,644    | 19,444    | 650    | 13,549  | 3,768   | 3,028                    | 6,753   |    | 茨城町     |
| 23,458    | 16,522    | 461    | 6,476   | 962     | 2,288                    | 3,226   |    | 大洗町     |
| 13,401    | 6,077     | 247    | 7,077   | 502     | 1,980                    | 4,595   |    | 城里町     |
| 71,342    | 61,767    | 1,579  | 7,996   | 148     | 2,521                    | 5,326   |    | 東海村     |
| 15,571    | 7,973     | 298    | 7,300   | 610     | 1,600                    | 5,090   |    | 大子町     |
| 16,873    | 10,204    | 309    | 6,360   | 402     | 3,008                    | 2,950   |    | 美浦村     |
| 56,272    | 42,113    | 1,271  | 12,888  | 938     | 4,627                    | 7,323   |    | 阿見町     |
| 8,717     | 3,784     | 136    | 4,797   | 1,667   | 966                      | 2,164   |    | 河内町     |
| 28,778    | 13,090    | 415    | 15,274  | 7,910   | 2,238                    | 5,126   |    | 八千代町    |
| 17,887    | 14,408    | 370    | 3,108   | 125     | 1,008                    | 1,976   |    | 五霞町     |
| 26,691    | 14,500    | 452    | 11,739  | 3,343   | 3,158                    | 5,239   |    | 境町      |
| 8,777     | 3,640     | 168    | 4,969   | 153     | 1,688                    | 3,128   |    | 利根町     |

3-1 市町村民所得の分配(実数) 【平成28年度(2016)】

|         | 市町村民所得<br>(要素費用表示) | 1. 市町村民雇用者報酬 |           |             | 2. 財産所得<br>(非企業部門) |                 |         |                |
|---------|--------------------|--------------|-----------|-------------|--------------------|-----------------|---------|----------------|
|         |                    |              | 資金・俸給     | 雇主の<br>社会負担 |                    | 一般政府<br>(地方政府等) | 家計      | 対家計民間<br>非営利団体 |
|         | 1+2+3              |              |           |             |                    |                 |         |                |
| 茨城県     | 9,167,857          | 5,885,756    | 5,148,670 | 737,086     | 482,109            | -7,742          | 484,167 | 5,684          |
| 県北地域    | 1,053,552          | 684,530      | 598,805   | 85,725      | 55,896             | 85              | 55,127  | 684            |
| 県央地域    | 2,266,138          | 1,457,708    | 1,275,156 | 182,552     | 132,903            | -1,396          | 132,469 | 1,830          |
| 鹿行地域    | 921,057            | 537,603      | 470,278   | 67,325      | 47,063             | -731            | 47,355  | 438            |
| 県南地域    | 3,217,806          | 2,153,406    | 1,883,731 | 269,676     | 156,739            | -3,285          | 158,206 | 1,818          |
| 県西地域    | 1,709,304          | 1,052,508    | 920,700   | 131,808     | 89,508             | -2,415          | 91,009  | 914            |
| 水戸市     | 919,313            | 588,953      | 515,197   | 73,756      | 73,700             | -424            | 73,189  | 935            |
| 日立市     | 565,056            | 369,748      | 323,443   | 46,304      | 31,165             | 284             | 30,530  | 352            |
| 土浦市     | 459,999            | 293,078      | 256,375   | 36,703      | 29,170             | -679            | 29,538  | 311            |
| 古河市     | 431,440            | 280,542      | 245,409   | 35,133      | 22,070             | -723            | 22,579  | 214            |
| 石岡市     | 211,522            | 136,165      | 119,112   | 17,052      | 12,098             | -250            | 12,189  | 159            |
| 結城市     | 154,835            | 98,644       | 86,290    | 12,353      | 7,178              | -125            | 7,219   | 83             |
| 龍ヶ崎市    | 223,961            | 156,085      | 136,538   | 19,547      | 10,454             | -251            | 10,576  | 128            |
| 下妻市     | 134,056            | 82,344       | 72,032    | 10,312      | 7,597              | -207            | 7,745   | 59             |
| 常総市     | 193,260            | 114,743      | 100,374   | 14,370      | 10,123             | -332            | 10,322  | 133            |
| 常陸太田市   | 133,359            | 92,116       | 80,580    | 11,536      | 6,373              | -22             | 6,304   | 91             |
| 高萩市     | 77,200             | 49,041       | 42,899    | 6,141       | 3,998              | -10             | 3,947   | 61             |
| 北茨城市    | 124,643            | 79,129       | 69,219    | 9,909       | 6,144              | -40             | 6,130   | 55             |
| 笠間市     | 202,704            | 133,063      | 116,399   | 16,664      | 9,883              | -261            | 9,979   | 165            |
| 取手市     | 296,865            | 207,975      | 181,930   | 26,045      | 14,808             | -526            | 15,188  | 146            |
| 牛久市     | 245,753            | 182,021      | 159,226   | 22,795      | 11,271             | -163            | 11,278  | 156            |
| つくば市    | 884,218            | 583,407      | 510,345   | 73,061      | 43,874             | -417            | 43,908  | 383            |
| ひたちなか市  | 505,260            | 340,185      | 297,583   | 42,602      | 21,658             | -247            | 21,695  | 210            |
| 鹿嶋市     | 208,273            | 134,018      | 117,235   | 16,783      | 14,087             | -138            | 14,095  | 130            |
| 潮来市     | 76,406             | 52,311       | 45,760    | 6,551       | 4,460              | -40             | 4,449   | 52             |
| 守谷市     | 238,118            | 169,779      | 148,517   | 21,262      | 9,243              | 9               | 9,140   | 93             |
| 常陸大宮市   | 111,300            | 68,921       | 60,290    | 8,631       | 6,387              | -97             | 6,387   | 97             |
| 那珂市     | 144,376            | 99,707       | 87,220    | 12,487      | 7,361              | -126            | 7,344   | 143            |
| 筑西市     | 315,457            | 195,661      | 171,158   | 24,503      | 20,026             | -392            | 20,223  | 195            |
| 坂東市     | 177,106            | 101,452      | 88,747    | 12,705      | 7,826              | -341            | 8,093   | 75             |
| 稲敷市     | 118,264            | 71,908       | 62,903    | 9,005       | 5,478              | -256            | 5,681   | 53             |
| かすみがうら市 | 125,272            | 79,182       | 69,266    | 9,916       | 4,568              | -260            | 4,731   | 96             |
| 桜川市     | 113,464            | 74,979       | 65,589    | 9,390       | 4,852              | -73             | 4,851   | 74             |
| 神栖市     | 383,085            | 211,723      | 185,208   | 26,514      | 17,519             | -146            | 17,534  | 131            |
| 行方市     | 104,248            | 59,140       | 51,734    | 7,406       | 4,970              | -166            | 5,076   | 61             |
| 銚田市     | 149,045            | 80,412       | 70,342    | 10,070      | 6,027              | -240            | 6,202   | 65             |
| つくばみらい市 | 157,555            | 108,771      | 95,150    | 13,622      | 5,640              | -213            | 5,728   | 124            |
| 小美玉市    | 153,538            | 94,156       | 82,364    | 11,791      | 7,106              | -293            | 7,293   | 107            |
| 茨城町     | 91,487             | 55,003       | 48,115    | 6,888       | 3,626              | -61             | 3,549   | 138            |
| 大洗町     | 52,325             | 30,211       | 26,427    | 3,783       | 2,090              | 74              | 1,976   | 41             |
| 城里町     | 47,330             | 32,283       | 28,240    | 4,043       | 1,918              | -58             | 1,947   | 29             |
| 東海村     | 149,806            | 84,149       | 73,610    | 10,538      | 5,562              | 0               | 5,498   | 63             |
| 大子町     | 41,994             | 25,576       | 22,373    | 3,203       | 1,829              | -29             | 1,830   | 28             |
| 美浦村     | 51,983             | 32,012       | 28,003    | 4,009       | 1,929              | -88             | 1,999   | 18             |
| 阿見町     | 145,120            | 93,151       | 81,485    | 11,665      | 5,788              | -118            | 5,841   | 66             |
| 河内町     | 24,982             | 15,282       | 13,368    | 1,914       | 1,064              | -38             | 1,044   | 57             |
| 八千代町    | 79,842             | 41,234       | 36,070    | 5,164       | 4,795              | -93             | 4,855   | 33             |
| 五霞町     | 32,860             | 16,494       | 14,429    | 2,066       | 1,299              | -46             | 1,325   | 21             |
| 境町      | 76,983             | 46,414       | 40,602    | 5,813       | 3,742              | -84             | 3,797   | 29             |
| 利根町     | 34,194             | 24,591       | 21,511    | 3,080       | 1,357              | -36             | 1,365   | 27             |

主要系列表

(単位:百万円)

| 3. 企業所得   | 民間法人企業    | 公的企業   | 個人企業    | その他の産業  |                |         | 持家 |         |
|-----------|-----------|--------|---------|---------|----------------|---------|----|---------|
|           |           |        |         | 農林水産業   | (非農林水・<br>非金融) |         |    |         |
| 2,799,992 | 1,840,520 | 58,799 | 900,673 | 157,132 | 261,292        | 482,249 |    | 茨城県     |
| 313,125   | 209,289   | 6,919  | 96,917  | 3,555   | 27,569         | 65,793  |    | 県北地域    |
| 675,527   | 466,851   | 15,255 | 193,422 | 17,479  | 64,431         | 111,512 |    | 県央地域    |
| 336,391   | 206,121   | 6,056  | 124,213 | 43,523  | 26,982         | 53,709  |    | 鹿行地域    |
| 907,661   | 620,572   | 20,060 | 267,028 | 28,717  | 91,913         | 146,398 |    | 県南地域    |
| 567,288   | 337,686   | 10,509 | 219,093 | 63,859  | 50,398         | 104,837 |    | 県西地域    |
| 256,661   | 185,465   | 6,587  | 64,609  | 1,954   | 28,411         | 34,244  |    | 水戸市     |
| 164,143   | 121,336   | 4,048  | 38,760  | 467     | 13,126         | 25,167  |    | 日立市     |
| 137,751   | 95,864    | 3,996  | 37,891  | 5,910   | 12,555         | 19,426  |    | 土浦市     |
| 128,828   | 83,561    | 2,623  | 42,644  | 8,837   | 12,062         | 21,745  |    | 古河市     |
| 63,260    | 38,883    | 1,340  | 23,037  | 2,871   | 5,843          | 14,324  |    | 石岡市     |
| 49,014    | 27,440    | 866    | 20,709  | 7,435   | 4,428          | 8,845   |    | 結城市     |
| 57,422    | 36,946    | 1,301  | 19,175  | 1,032   | 7,136          | 11,007  |    | 龍ヶ崎市    |
| 44,116    | 27,340    | 864    | 15,912  | 2,572   | 4,209          | 9,130   |    | 下妻市     |
| 68,394    | 45,288    | 1,479  | 21,627  | 3,282   | 5,887          | 12,458  |    | 常総市     |
| 34,870    | 16,887    | 641    | 17,342  | 1,128   | 3,654          | 12,559  |    | 常陸太田市   |
| 24,162    | 16,713    | 524    | 6,925   | 205     | 2,026          | 4,694   |    | 高萩市     |
| 39,370    | 25,928    | 763    | 12,678  | 435     | 4,099          | 8,144   |    | 北茨城市    |
| 59,758    | 35,012    | 1,222  | 23,524  | 1,666   | 6,774          | 15,084  |    | 笠間市     |
| 74,082    | 50,642    | 1,647  | 21,793  | 522     | 8,281          | 12,990  |    | 取手市     |
| 52,461    | 31,864    | 1,148  | 19,449  | 876     | 7,888          | 10,685  |    | 牛久市     |
| 256,938   | 195,438   | 5,512  | 55,988  | 2,662   | 24,089         | 29,236  |    | つくば市    |
| 143,417   | 104,974   | 3,190  | 35,253  | 658     | 12,768         | 21,828  |    | ひたちなか市  |
| 60,168    | 39,126    | 1,239  | 19,803  | 1,154   | 6,910          | 11,739  |    | 鹿嶋市     |
| 19,635    | 11,046    | 400    | 8,189   | 424     | 2,515          | 5,251   |    | 潮来市     |
| 59,097    | 43,437    | 1,275  | 14,385  | 444     | 5,919          | 8,022   |    | 守谷市     |
| 35,992    | 21,125    | 685    | 14,181  | 689     | 3,328          | 10,164  |    | 常陸大宮市   |
| 37,308    | 21,061    | 853    | 15,393  | 779     | 4,413          | 10,202  |    | 那珂市     |
| 99,770    | 62,564    | 1,939  | 35,268  | 7,505   | 8,292          | 19,471  |    | 筑西市     |
| 67,828    | 34,963    | 1,078  | 31,787  | 14,020  | 6,086          | 11,682  |    | 坂東市     |
| 40,878    | 21,640    | 666    | 18,572  | 5,229   | 3,878          | 9,465   |    | 稲敷市     |
| 41,522    | 25,872    | 751    | 14,900  | 4,024   | 2,953          | 7,923   |    | かすみがうら市 |
| 33,632    | 17,984    | 568    | 15,080  | 2,289   | 3,596          | 9,195   |    | 桜川市     |
| 153,844   | 117,623   | 3,118  | 33,102  | 7,785   | 10,034         | 15,283  |    | 神栖市     |
| 40,137    | 15,333    | 495    | 24,309  | 11,829  | 3,227          | 9,254   |    | 行方市     |
| 62,606    | 22,994    | 803    | 38,809  | 22,331  | 4,296          | 12,182  |    | 銚田市     |
| 43,144    | 29,353    | 852    | 12,939  | 1,112   | 4,055          | 7,772   |    | つくばみらい市 |
| 52,276    | 31,205    | 908    | 20,163  | 6,493   | 3,450          | 10,220  |    | 小美玉市    |
| 32,858    | 18,455    | 590    | 13,813  | 4,330   | 2,715          | 6,768   |    | 茨城町     |
| 20,024    | 13,684    | 377    | 5,964   | 783     | 1,973          | 3,208   |    | 大洗町     |
| 13,129    | 6,070     | 217    | 6,842   | 590     | 1,675          | 4,578   |    | 城里町     |
| 60,096    | 50,925    | 1,311  | 7,860   | 226     | 2,253          | 5,380   |    | 東海村     |
| 14,588    | 7,299     | 258    | 7,031   | 632     | 1,335          | 5,065   |    | 大子町     |
| 18,042    | 11,518    | 319    | 6,205   | 495     | 2,769          | 2,941   |    | 美浦村     |
| 46,181    | 32,368    | 1,000  | 12,812  | 1,194   | 4,245          | 7,373   |    | 阿見町     |
| 8,636     | 3,455     | 116    | 5,065   | 2,073   | 880            | 2,111   |    | 河内町     |
| 33,813    | 12,977    | 384    | 20,451  | 13,279  | 2,061          | 5,111   |    | 八千代町    |
| 15,067    | 11,697    | 303    | 3,066   | 221     | 872            | 1,974   |    | 五霞町     |
| 26,827    | 13,872    | 406    | 12,549  | 4,419   | 2,904          | 5,226   |    | 境町      |
| 8,246     | 3,294     | 135    | 4,817   | 272     | 1,422          | 3,123   |    | 利根町     |

3-1 市町村民所得の分配(実数) 【平成29年度(2017)】

|         | 市町村民所得<br>(要素費用表示) | 1. 市町村民雇用者報酬 |           |             | 2. 財産所得<br>(非企業部門) | 3. 家計・民間<br>(対家計・民間) |         |                |
|---------|--------------------|--------------|-----------|-------------|--------------------|----------------------|---------|----------------|
|         |                    | 1+2+3        | 資金・俸給     | 雇主の<br>社会負担 |                    | 一般政府<br>(地方政府等)      | 家計      | 対家計民間<br>非営利団体 |
| 茨城県     | 9,785,518          | 6,043,060    | 5,289,386 | 753,674     | 498,082            | -6,610               | 498,186 | 6,506          |
| 県北地域    | 1,110,377          | 695,273      | 608,561   | 86,713      | 57,242             | 277                  | 56,178  | 788            |
| 県央地域    | 2,403,807          | 1,496,098    | 1,309,508 | 186,589     | 136,578            | -1,220               | 135,730 | 2,068          |
| 鹿行地域    | 981,284            | 555,446      | 486,172   | 69,274      | 48,790             | -647                 | 48,940  | 497            |
| 県南地域    | 3,422,405          | 2,211,417    | 1,935,615 | 275,802     | 162,940            | -2,920               | 163,758 | 2,102          |
| 県西地域    | 1,867,644          | 1,084,826    | 949,529   | 135,297     | 92,533             | -2,099               | 93,580  | 1,052          |
| 水戸市     | 974,192            | 603,345      | 528,097   | 75,248      | 74,897             | -369                 | 74,195  | 1,070          |
| 日立市     | 600,168            | 375,346      | 328,533   | 46,812      | 31,792             | 331                  | 31,062  | 399            |
| 土浦市     | 494,671            | 298,934      | 261,652   | 37,282      | 29,246             | -635                 | 29,515  | 366            |
| 古河市     | 500,638            | 289,556      | 253,444   | 36,113      | 22,731             | -616                 | 23,095  | 252            |
| 石岡市     | 222,246            | 139,119      | 121,768   | 17,351      | 12,466             | -207                 | 12,491  | 183            |
| 結城市     | 165,087            | 102,170      | 89,428    | 12,742      | 7,464              | -102                 | 7,474   | 93             |
| 龍ヶ崎市    | 232,614            | 157,552      | 137,903   | 19,650      | 10,762             | -218                 | 10,833  | 148            |
| 下妻市     | 142,528            | 84,634       | 74,078    | 10,555      | 7,793              | -194                 | 7,918   | 68             |
| 常総市     | 210,932            | 120,348      | 105,339   | 15,009      | 10,653             | -281                 | 10,786  | 149            |
| 常陸太田市   | 137,781            | 93,360       | 81,717    | 11,644      | 6,591              | 3                    | 6,484   | 104            |
| 高萩市     | 81,640             | 50,207       | 43,946    | 6,262       | 4,135              | 44                   | 4,018   | 73             |
| 北茨城市    | 132,617            | 81,221       | 71,092    | 10,130      | 6,336              | -31                  | 6,301   | 66             |
| 笠間市     | 211,976            | 135,964      | 119,007   | 16,957      | 10,369             | -234                 | 10,416  | 188            |
| 取手市     | 310,000            | 211,573      | 185,186   | 26,387      | 15,042             | -470                 | 15,337  | 174            |
| 牛久市     | 255,741            | 186,022      | 162,822   | 23,200      | 11,869             | -148                 | 11,837  | 179            |
| つくば市    | 956,849            | 609,074      | 533,112   | 75,962      | 46,546             | -379                 | 46,470  | 455            |
| ひたちなか市  | 540,332            | 351,748      | 307,879   | 43,869      | 22,529             | -252                 | 22,539  | 241            |
| 鹿嶋市     | 228,889            | 138,625      | 121,336   | 17,289      | 14,560             | -116                 | 14,529  | 148            |
| 潮来市     | 79,576             | 53,159       | 46,529    | 6,630       | 4,541              | -52                  | 4,534   | 59             |
| 守谷市     | 251,119            | 174,869      | 153,059   | 21,809      | 9,948              | 52                   | 9,788   | 108            |
| 常陸大宮市   | 115,238            | 69,720       | 61,025    | 8,695       | 6,494              | -60                  | 6,442   | 112            |
| 那珂市     | 150,148            | 101,618      | 88,944    | 12,674      | 7,641              | -102                 | 7,586   | 157            |
| 筑西市     | 341,019            | 200,351      | 175,364   | 24,987      | 20,758             | -332                 | 20,867  | 222            |
| 坂東市     | 184,845            | 103,930      | 90,968    | 12,962      | 8,089              | -316                 | 8,318   | 87             |
| 稲敷市     | 123,382            | 72,896       | 63,805    | 9,091       | 5,660              | -228                 | 5,827   | 60             |
| かすみがうら市 | 130,509            | 81,317       | 71,175    | 10,142      | 4,825              | -231                 | 4,945   | 112            |
| 桜川市     | 118,296            | 76,295       | 66,779    | 9,515       | 4,991              | -78                  | 4,985   | 84             |
| 神栖市     | 406,241            | 220,323      | 192,845   | 27,478      | 18,160             | -113                 | 18,125  | 147            |
| 行方市     | 107,528            | 60,572       | 53,018    | 7,554       | 5,177              | -153                 | 5,261   | 69             |
| 鉾田市     | 159,051            | 82,767       | 72,445    | 10,323      | 6,352              | -212                 | 6,491   | 74             |
| つくばみらい市 | 168,916            | 112,625      | 98,578    | 14,046      | 6,093              | -196                 | 6,155   | 134            |
| 小美玉市    | 162,083            | 96,293       | 84,284    | 12,009      | 7,266              | -259                 | 7,405   | 121            |
| 茨城町     | 97,440             | 56,590       | 49,532    | 7,058       | 3,806              | -46                  | 3,711   | 141            |
| 大洗町     | 54,754             | 30,441       | 26,645    | 3,797       | 2,152              | 75                   | 2,032   | 45             |
| 城里町     | 48,911             | 32,789       | 28,699    | 4,089       | 2,005              | -44                  | 2,015   | 34             |
| 東海村     | 163,972            | 87,311       | 76,422    | 10,889      | 5,914              | 10                   | 5,832   | 72             |
| 大子町     | 42,933             | 25,419       | 22,249    | 3,170       | 1,895              | -11                  | 1,871   | 34             |
| 美浦村     | 53,023             | 32,274       | 28,249    | 4,025       | 2,024              | -79                  | 2,082   | 20             |
| 阿見町     | 162,283            | 94,878       | 83,045    | 11,833      | 5,936              | -113                 | 5,971   | 78             |
| 河内町     | 25,966             | 15,562       | 13,621    | 1,941       | 1,118              | -37                  | 1,100   | 55             |
| 八千代町    | 84,302             | 42,544       | 37,238    | 5,306       | 4,916              | -81                  | 4,958   | 39             |
| 五霞町     | 38,430             | 16,668       | 14,589    | 2,079       | 1,341              | -40                  | 1,359   | 23             |
| 境町      | 81,567             | 48,330       | 42,303    | 6,028       | 3,795              | -58                  | 3,819   | 34             |
| 利根町     | 35,085             | 24,722       | 21,639    | 3,083       | 1,405              | -32                  | 1,407   | 30             |

主要系列表

(単位:百万円)

| 3. 企業所得   | 企業所得      |        |         |         |                          |         |         |
|-----------|-----------|--------|---------|---------|--------------------------|---------|---------|
|           | 民間法人企業    | 公的企業   | 個人企業    | 農林水産業   | その他の産業<br>(非農林水・<br>非金融) | 持ち家     |         |
| 3,244,376 | 2,286,016 | 55,223 | 903,137 | 161,651 | 263,916                  | 477,570 | 茨城県     |
| 357,861   | 254,914   | 6,389  | 96,558  | 4,099   | 27,544                   | 64,916  | 県北地域    |
| 771,132   | 562,479   | 13,901 | 194,751 | 18,890  | 65,309                   | 110,552 | 県央地域    |
| 377,048   | 246,887   | 5,576  | 124,585 | 45,328  | 26,123                   | 53,135  | 鹿行地域    |
| 1,048,049 | 758,823   | 18,616 | 270,610 | 30,797  | 94,249                   | 145,563 | 県南地域    |
| 690,286   | 462,912   | 10,742 | 216,633 | 62,538  | 50,691                   | 103,404 | 県西地域    |
| 295,950   | 225,189   | 5,898  | 64,863  | 2,283   | 28,612                   | 33,968  | 水戸市     |
| 193,030   | 150,972   | 3,794  | 38,265  | 400     | 13,023                   | 24,842  | 日立市     |
| 166,491   | 125,269   | 3,783  | 37,439  | 5,405   | 12,742                   | 19,293  | 土浦市     |
| 188,350   | 143,694   | 3,200  | 41,456  | 7,562   | 12,363                   | 21,532  | 古河市     |
| 70,661    | 46,142    | 1,256  | 23,263  | 3,148   | 5,968                    | 14,148  | 石岡市     |
| 55,453    | 33,328    | 800    | 21,325  | 8,171   | 4,392                    | 8,762   | 結城市     |
| 64,299    | 43,834    | 1,216  | 19,249  | 1,075   | 7,253                    | 10,922  | 龍ヶ崎市    |
| 50,102    | 32,859    | 808    | 16,435  | 3,278   | 4,149                    | 9,009   | 下妻市     |
| 79,931    | 56,407    | 1,447  | 22,077  | 4,188   | 5,672                    | 12,217  | 常総市     |
| 37,830    | 19,848    | 583    | 17,399  | 1,210   | 3,813                    | 12,376  | 常陸太田市   |
| 27,297    | 19,815    | 480    | 7,002   | 172     | 2,190                    | 4,640   | 高萩市     |
| 45,059    | 31,948    | 701    | 12,410  | 447     | 3,903                    | 8,060   | 北茨城市    |
| 65,643    | 40,998    | 1,125  | 23,520  | 1,628   | 6,956                    | 14,936  | 笠間市     |
| 83,386    | 59,904    | 1,491  | 21,992  | 664     | 8,417                    | 12,911  | 取手市     |
| 57,850    | 37,581    | 1,050  | 19,219  | 809     | 7,772                    | 10,638  | 牛久市     |
| 301,229   | 237,789   | 5,125  | 58,316  | 3,387   | 25,641                   | 29,288  | つくば市    |
| 166,055   | 128,028   | 2,987  | 35,041  | 747     | 12,558                   | 21,736  | ひたちなか市  |
| 75,704    | 54,293    | 1,278  | 20,133  | 1,449   | 7,032                    | 11,652  | 鹿嶋市     |
| 21,876    | 12,894    | 364    | 8,618   | 683     | 2,756                    | 5,180   | 潮来市     |
| 66,302    | 50,783    | 1,143  | 14,377  | 443     | 5,943                    | 7,990   | 守谷市     |
| 39,024    | 23,782    | 598    | 14,644  | 1,290   | 3,344                    | 10,010  | 常陸大宮市   |
| 40,888    | 24,197    | 808    | 15,884  | 987     | 4,773                    | 10,124  | 那珂市     |
| 119,910   | 82,268    | 1,917  | 35,725  | 7,694   | 8,794                    | 19,237  | 筑西市     |
| 72,826    | 43,795    | 1,030  | 28,000  | 10,589  | 5,929                    | 11,482  | 坂東市     |
| 44,827    | 24,980    | 580    | 19,267  | 6,072   | 3,881                    | 9,313   | 稲敷市     |
| 44,367    | 29,223    | 642    | 14,503  | 3,783   | 2,884                    | 7,835   | かすみがうら市 |
| 37,011    | 21,016    | 494    | 15,501  | 2,726   | 3,726                    | 9,049   | 桜川市     |
| 167,758   | 134,654   | 2,746  | 30,358  | 6,554   | 8,632                    | 15,173  | 神栖市     |
| 41,778    | 18,085    | 442    | 23,251  | 10,866  | 3,256                    | 9,129   | 行方市     |
| 69,931    | 26,961    | 746    | 42,225  | 25,776  | 4,448                    | 12,001  | 銚田市     |
| 50,198    | 35,909    | 777    | 13,513  | 1,292   | 4,445                    | 7,776   | つくばみらい市 |
| 58,524    | 37,096    | 811    | 20,618  | 6,959   | 3,558                    | 10,100  | 小美玉市    |
| 37,044    | 22,372    | 549    | 14,124  | 4,623   | 2,825                    | 6,676   | 茨城町     |
| 22,161    | 15,938    | 333    | 5,890   | 856     | 1,873                    | 3,162   | 大洗町     |
| 14,118    | 7,221     | 191    | 6,705   | 522     | 1,687                    | 4,496   | 城里町     |
| 70,747    | 61,441    | 1,200  | 8,106   | 284     | 2,468                    | 5,354   | 東海村     |
| 15,620    | 8,548     | 234    | 6,838   | 579     | 1,270                    | 4,988   | 大子町     |
| 18,726    | 12,245    | 259    | 6,222   | 451     | 2,877                    | 2,894   | 美浦村     |
| 61,469    | 47,424    | 1,082  | 12,964  | 1,346   | 4,265                    | 7,353   | 阿見町     |
| 9,286     | 3,835     | 99     | 5,352   | 2,490   | 753                      | 2,108   | 河内町     |
| 36,842    | 14,969    | 336    | 21,537  | 14,524  | 1,975                    | 5,039   | 八千代町    |
| 20,421    | 17,129    | 332    | 2,960   | 180     | 843                      | 1,938   | 五霞町     |
| 29,441    | 17,447    | 377    | 11,617  | 3,628   | 2,850                    | 5,139   | 境町      |
| 8,957     | 3,906     | 116    | 4,935   | 431     | 1,410                    | 3,094   | 利根町     |



3-1 市町村民所得の分配(実数) 【平成30年度(2018)】

|         | 市町村民所得<br>(要素費用表示) | 1. 市町村民雇用者報酬 |           |             | 2. 財産所得<br>(非企業部門) |                 |         |                |
|---------|--------------------|--------------|-----------|-------------|--------------------|-----------------|---------|----------------|
|         |                    |              | 資金・俸給     | 雇主の<br>社会負担 |                    | 一般政府<br>(地方政府等) | 家計      | 対家計民間<br>非営利団体 |
|         | 1+2+3              |              |           |             |                    |                 |         |                |
| 茨城県     | 9,792,743          | 6,212,823    | 5,453,790 | 759,033     | 504,105            | -4,128          | 501,336 | 6,897          |
| 県北地域    | 1,094,519          | 705,369      | 619,192   | 86,176      | 57,479             | 606             | 56,033  | 840            |
| 県央地域    | 2,413,942          | 1,537,031    | 1,349,249 | 187,782     | 138,183            | -708            | 136,725 | 2,165          |
| 鹿行地域    | 990,995            | 576,353      | 505,938   | 70,414      | 49,834             | -413            | 49,725  | 522            |
| 県南地域    | 3,425,786          | 2,283,507    | 2,004,526 | 278,981     | 165,190            | -2,049          | 164,990 | 2,248          |
| 県西地域    | 1,867,500          | 1,110,563    | 974,884   | 135,680     | 93,419             | -1,564          | 93,862  | 1,121          |
| 水戸市     | 982,385            | 619,289      | 543,629   | 75,660      | 75,625             | -217            | 74,706  | 1,135          |
| 日立市     | 588,849            | 381,593      | 334,973   | 46,620      | 31,849             | 433             | 30,998  | 418            |
| 土浦市     | 479,638            | 307,472      | 269,907   | 37,564      | 29,046             | -434            | 29,083  | 397            |
| 古河市     | 529,048            | 296,962      | 260,682   | 36,280      | 23,080             | -466            | 23,272  | 275            |
| 石岡市     | 222,011            | 142,370      | 124,976   | 17,394      | 12,644             | -155            | 12,605  | 194            |
| 結城市     | 164,336            | 105,295      | 92,431    | 12,864      | 7,451              | -69             | 7,424   | 96             |
| 龍ヶ崎市    | 231,325            | 161,131      | 141,446   | 19,686      | 10,781             | -159            | 10,782  | 157            |
| 下妻市     | 140,614            | 86,351       | 75,801    | 10,550      | 7,841              | -140            | 7,907   | 74             |
| 常総市     | 207,241            | 123,042      | 108,010   | 15,032      | 10,870             | -201            | 10,916  | 155            |
| 常陸太田市   | 136,793            | 93,837       | 82,373    | 11,464      | 6,627              | 50              | 6,466   | 111            |
| 高萩市     | 80,733             | 50,878       | 44,662    | 6,216       | 4,127              | 55              | 3,992   | 81             |
| 北茨城市    | 132,237            | 82,828       | 72,708    | 10,119      | 6,423              | 32              | 6,318   | 73             |
| 笠間市     | 212,693            | 139,258      | 122,244   | 17,013      | 10,703             | -159            | 10,663  | 199            |
| 取手市     | 305,597            | 215,784      | 189,422   | 26,363      | 14,859             | -363            | 15,030  | 192            |
| 牛久市     | 257,563            | 190,688      | 167,392   | 23,297      | 12,109             | -104            | 12,021  | 191            |
| つくば市    | 974,855            | 638,628      | 560,605   | 78,022      | 48,150             | -251            | 47,903  | 498            |
| ひたちなか市  | 543,927            | 363,376      | 318,981   | 44,394      | 22,794             | -133            | 22,672  | 255            |
| 鹿嶋市     | 233,029            | 143,906      | 126,325   | 17,581      | 14,923             | -78             | 14,845  | 156            |
| 潮来市     | 79,790             | 54,572       | 47,904    | 6,667       | 4,575              | -25             | 4,537   | 62             |
| 守谷市     | 257,215            | 182,770      | 160,441   | 22,329      | 10,278             | 96              | 10,066  | 116            |
| 常陸大宮市   | 113,493            | 70,471       | 61,862    | 8,610       | 6,501              | 8               | 6,374   | 119            |
| 那珂市     | 150,485            | 104,051      | 91,339    | 12,712      | 7,723              | -67             | 7,631   | 160            |
| 筑西市     | 334,913            | 205,735      | 180,600   | 25,135      | 21,192             | -273            | 21,230  | 235            |
| 坂東市     | 180,660            | 106,183      | 93,211    | 12,973      | 8,151              | -250            | 8,307   | 94             |
| 稲敷市     | 121,081            | 73,916       | 64,886    | 9,030       | 5,656              | -172            | 5,764   | 64             |
| かすみがうら市 | 134,466            | 83,795       | 73,558    | 10,237      | 4,945              | -181            | 5,007   | 119            |
| 桜川市     | 116,076            | 77,264       | 67,824    | 9,439       | 4,954              | -64             | 4,929   | 88             |
| 神栖市     | 410,783            | 229,830      | 201,751   | 28,079      | 18,585             | -76             | 18,508  | 153            |
| 行方市     | 107,777            | 62,491       | 54,856    | 7,635       | 5,352              | -62             | 5,341   | 73             |
| 銚田市     | 159,616            | 85,554       | 75,102    | 10,452      | 6,399              | -172            | 6,494   | 78             |
| つくばみらい市 | 173,710            | 116,279      | 102,073   | 14,206      | 6,301              | -131            | 6,297   | 134            |
| 小美玉市    | 161,914            | 98,876       | 86,796    | 12,080      | 7,210              | -201            | 7,285   | 126            |
| 茨城町     | 96,384             | 57,908       | 50,833    | 7,075       | 3,807              | -29             | 3,704   | 132            |
| 大洗町     | 54,176             | 30,888       | 27,115    | 3,774       | 2,189              | 98              | 2,045   | 46             |
| 城里町     | 48,969             | 33,237       | 29,177    | 4,061       | 2,042              | -22             | 2,027   | 37             |
| 東海村     | 163,009            | 90,148       | 79,135    | 11,014      | 6,090              | 22              | 5,992   | 75             |
| 大子町     | 42,415             | 25,763       | 22,615    | 3,147       | 1,951              | 28              | 1,886   | 38             |
| 美浦村     | 50,484             | 32,565       | 28,587    | 3,979       | 2,024              | -64             | 2,067   | 21             |
| 阿見町     | 158,254            | 97,454       | 85,548    | 11,906      | 5,903              | -82             | 5,900   | 85             |
| 河内町     | 24,959             | 15,785       | 13,857    | 1,929       | 1,104              | -28             | 1,084   | 47             |
| 八千代町    | 78,389             | 43,195       | 37,917    | 5,277       | 4,766              | -64             | 4,787   | 43             |
| 五霞町     | 36,048             | 16,909       | 14,843    | 2,066       | 1,364              | -32             | 1,372   | 24             |
| 境町      | 80,174             | 49,627       | 43,564    | 6,063       | 3,750              | -6              | 3,719   | 37             |
| 利根町     | 34,627             | 24,868       | 21,830    | 3,038       | 1,390              | -22             | 1,381   | 32             |

主要系列表

(単位:百万円)

| 3. 企業所得   | 民間法人企業    | 公的企業   | 個人企業    | 業種      |                          |         | 持ち家 |         |
|-----------|-----------|--------|---------|---------|--------------------------|---------|-----|---------|
|           |           |        |         | 農林水産業   | その他の産業<br>(非農林水・<br>非金融) |         |     |         |
| 3,075,815 | 2,173,337 | 67,261 | 835,217 | 131,190 | 229,139                  | 474,888 |     | 茨城県     |
| 331,672   | 233,404   | 7,458  | 90,810  | 3,414   | 23,117                   | 64,279  |     | 県北地域    |
| 738,728   | 538,419   | 16,667 | 183,643 | 16,092  | 57,576                   | 109,975 |     | 県央地域    |
| 364,808   | 234,460   | 7,021  | 123,327 | 45,686  | 24,778                   | 52,863  |     | 鹿行地域    |
| 977,090   | 705,955   | 22,194 | 248,941 | 22,881  | 80,713                   | 145,347 |     | 県南地域    |
| 663,518   | 461,100   | 13,921 | 188,496 | 43,117  | 42,955                   | 102,424 |     | 県西地域    |
| 287,471   | 219,992   | 6,812  | 60,668  | 1,670   | 25,133                   | 33,864  |     | 水戸市     |
| 175,407   | 135,087   | 4,360  | 35,960  | 270     | 11,072                   | 24,618  |     | 日立市     |
| 143,120   | 105,425   | 3,925  | 33,770  | 3,694   | 10,839                   | 19,238  |     | 土浦市     |
| 209,005   | 167,523   | 4,888  | 36,593  | 4,305   | 10,924                   | 21,364  |     | 古河市     |
| 66,998    | 43,453    | 1,461  | 22,083  | 2,959   | 5,083                    | 14,042  |     | 石岡市     |
| 51,590    | 32,696    | 1,000  | 17,895  | 5,479   | 3,724                    | 8,692   |     | 結城市     |
| 59,414    | 40,310    | 1,398  | 17,705  | 749     | 6,076                    | 10,879  |     | 龍ヶ崎市    |
| 46,422    | 30,164    | 958    | 15,300  | 2,713   | 3,654                    | 8,933   |     | 下妻市     |
| 73,329    | 52,206    | 1,718  | 19,405  | 2,777   | 4,525                    | 12,103  |     | 常総市     |
| 36,329    | 18,901    | 656    | 16,772  | 1,178   | 3,348                    | 12,245  |     | 常陸太田市   |
| 25,728    | 18,722    | 580    | 6,427   | 243     | 1,580                    | 4,603   |     | 高萩市     |
| 42,986    | 30,537    | 888    | 11,560  | 400     | 3,153                    | 8,008   |     | 北茨城市    |
| 62,732    | 38,898    | 1,318  | 22,516  | 1,477   | 6,184                    | 14,855  |     | 笠間市     |
| 74,954    | 52,719    | 1,686  | 20,549  | 550     | 7,127                    | 12,872  |     | 取手市     |
| 54,766    | 35,360    | 1,210  | 18,196  | 524     | 7,021                    | 10,651  |     | 牛久市     |
| 288,077   | 227,569   | 6,550  | 53,958  | 2,554   | 21,852                   | 29,552  |     | つくば市    |
| 157,757   | 120,951   | 3,701  | 33,105  | 476     | 10,979                   | 21,650  |     | ひたちなか市  |
| 74,200    | 53,286    | 1,632  | 19,282  | 1,495   | 6,154                    | 11,633  |     | 鹿嶋市     |
| 20,643    | 12,289    | 420    | 7,934   | 465     | 2,341                    | 5,128   |     | 潮来市     |
| 64,167    | 49,087    | 1,446  | 13,634  | 355     | 5,280                    | 7,998   |     | 守谷市     |
| 36,521    | 22,293    | 709    | 13,520  | 819     | 2,819                    | 9,881   |     | 常陸大宮市   |
| 38,711    | 22,865    | 905    | 14,942  | 783     | 4,103                    | 10,055  |     | 那珂市     |
| 107,986   | 71,811    | 2,195  | 33,981  | 7,801   | 7,108                    | 19,072  |     | 筑西市     |
| 66,326    | 41,878    | 1,289  | 23,159  | 6,743   | 5,028                    | 11,388  |     | 坂東市     |
| 41,509    | 24,546    | 730    | 16,232  | 3,663   | 3,365                    | 9,205   |     | 稲敷市     |
| 45,725    | 30,962    | 897    | 13,867  | 3,528   | 2,552                    | 7,788   |     | かすみがうら市 |
| 33,858    | 19,084    | 571    | 14,203  | 2,147   | 3,153                    | 8,902   |     | 桜川市     |
| 162,368   | 126,500   | 3,585  | 32,283  | 7,350   | 9,767                    | 15,167  |     | 神栖市     |
| 39,934    | 17,352    | 533    | 22,048  | 10,110  | 2,898                    | 9,040   |     | 行方市     |
| 67,663    | 25,032    | 851    | 41,780  | 26,265  | 3,618                    | 11,896  |     | 鉾田市     |
| 51,130    | 37,666    | 1,081  | 12,383  | 938     | 3,667                    | 7,778   |     | つくばみらい市 |
| 55,827    | 36,253    | 1,053  | 18,522  | 5,438   | 3,078                    | 10,006  |     | 小美玉市    |
| 34,670    | 20,694    | 658    | 13,318  | 4,233   | 2,478                    | 6,607   |     | 茨城町     |
| 21,099    | 14,657    | 415    | 6,027   | 971     | 1,929                    | 3,128   |     | 大洗町     |
| 13,689    | 6,760     | 218    | 6,710   | 764     | 1,498                    | 4,449   |     | 城里町     |
| 66,771    | 57,350    | 1,587  | 7,834   | 280     | 2,193                    | 5,360   |     | 東海村     |
| 14,701    | 7,864     | 265    | 6,572   | 503     | 1,144                    | 4,924   |     | 大子町     |
| 15,895    | 10,138    | 291    | 5,466   | 461     | 2,140                    | 2,864   |     | 美浦村     |
| 54,897    | 41,559    | 1,276  | 12,062  | 957     | 3,773                    | 7,331   |     | 阿見町     |
| 8,070     | 3,494     | 115    | 4,461   | 1,602   | 766                      | 2,093   |     | 河内町     |
| 30,428    | 14,465    | 427    | 15,537  | 8,847   | 1,715                    | 4,975   |     | 八千代町    |
| 17,775    | 14,488    | 401    | 2,886   | 224     | 750                      | 1,913   |     | 五霞町     |
| 26,798    | 16,785    | 475    | 9,537   | 2,080   | 2,375                    | 5,083   |     | 境町      |
| 8,369     | 3,666     | 128    | 4,574   | 347     | 1,171                    | 3,056   |     | 利根町     |

3-1 市町村民所得の分配(実数) 【令和元年度(2019)】

|         | 市町村民所得<br>(要素費用表示) | 1. 市町村民雇用者報酬 |           |             | 2. 財産所得<br>(非企業部門) | 一般政府<br>(地方政府等) | 家計      | 対家計民間<br>非営利団体 |
|---------|--------------------|--------------|-----------|-------------|--------------------|-----------------|---------|----------------|
|         |                    |              | 資金・俸給     | 雇主の<br>社会負担 |                    |                 |         |                |
|         | 1+2+3              |              |           |             |                    |                 |         |                |
| 茨城県     | 9,559,910          | 6,366,215    | 5,603,334 | 762,881     | 519,702            | -4,144          | 517,687 | 6,159          |
| 県北地域    | 1,057,440          | 712,107      | 626,773   | 85,334      | 58,576             | 631             | 57,191  | 754            |
| 県央地域    | 2,366,788          | 1,581,922    | 1,392,356 | 189,566     | 140,818            | -834            | 139,741 | 1,911          |
| 鹿行地域    | 954,708            | 589,647      | 518,988   | 70,659      | 51,399             | -389            | 51,326  | 462            |
| 県南地域    | 3,393,885          | 2,351,540    | 2,069,749 | 281,792     | 172,748            | -2,016          | 172,739 | 2,025          |
| 県西地域    | 1,787,089          | 1,130,999    | 995,468   | 135,531     | 96,161             | -1,536          | 96,690  | 1,007          |
| 水戸市     | 969,236            | 639,714      | 563,055   | 76,659      | 75,156             | -281            | 74,423  | 1,014          |
| 日立市     | 567,617            | 386,602      | 340,274   | 46,328      | 32,383             | 469             | 31,544  | 370            |
| 土浦市     | 470,348            | 314,611      | 276,911   | 37,701      | 28,853             | -433            | 28,924  | 362            |
| 古河市     | 490,122            | 302,844      | 266,553   | 36,291      | 23,777             | -446            | 23,972  | 252            |
| 石岡市     | 218,442            | 144,874      | 127,513   | 17,361      | 12,961             | -144            | 12,931  | 174            |
| 結城市     | 158,148            | 106,932      | 94,118    | 12,814      | 7,661              | -86             | 7,662   | 84             |
| 龍ヶ崎市    | 232,742            | 163,927      | 144,283   | 19,644      | 11,191             | -154            | 11,204  | 141            |
| 下妻市     | 135,939            | 87,866       | 77,337    | 10,529      | 7,925              | -141            | 7,999   | 67             |
| 常総市     | 200,888            | 126,244      | 111,116   | 15,128      | 11,269             | -190            | 11,323  | 137            |
| 常陸太田市   | 134,528            | 94,457       | 83,138    | 11,319      | 6,851              | 30              | 6,722   | 99             |
| 高萩市     | 77,633             | 51,250       | 45,108    | 6,141       | 4,199              | 56              | 4,069   | 75             |
| 北茨城市    | 126,699            | 84,257       | 74,160    | 10,097      | 6,636              | 34              | 6,534   | 68             |
| 笠間市     | 211,178            | 142,348      | 125,290   | 17,058      | 11,204             | -157            | 11,184  | 177            |
| 取手市     | 301,730            | 219,893      | 193,542   | 26,350      | 15,203             | -379            | 15,405  | 177            |
| 牛久市     | 257,120            | 195,187      | 171,798   | 23,390      | 12,877             | -88             | 12,793  | 172            |
| つくば市    | 974,549            | 668,139      | 588,074   | 80,065      | 51,234             | -256            | 51,031  | 458            |
| ひたちなか市  | 531,233            | 374,456      | 329,584   | 44,872      | 23,991             | -172            | 23,935  | 228            |
| 鹿嶋市     | 222,421            | 147,476      | 129,803   | 17,672      | 15,154             | -74             | 15,089  | 139            |
| 潮来市     | 79,516             | 55,864       | 49,170    | 6,694       | 4,670              | -24             | 4,638   | 56             |
| 守谷市     | 256,024            | 190,658      | 167,811   | 22,847      | 11,214             | 94              | 11,015  | 105            |
| 常陸大宮市   | 110,360            | 70,223       | 61,808    | 8,415       | 6,487              | 9               | 6,371   | 107            |
| 那珂市     | 149,904            | 107,173      | 94,330    | 12,843      | 8,017              | -79             | 7,959   | 137            |
| 筑西市     | 322,241            | 208,567      | 183,574   | 24,993      | 21,680             | -281            | 21,751  | 210            |
| 坂東市     | 177,389            | 108,593      | 95,580    | 13,013      | 8,488              | -243            | 8,645   | 85             |
| 稲敷市     | 118,105            | 74,035       | 65,163    | 8,872       | 5,836              | -165            | 5,945   | 57             |
| かすみがうら市 | 129,091            | 85,074       | 74,880    | 10,195      | 5,286              | -173            | 5,352   | 108            |
| 桜川市     | 113,450            | 77,783       | 68,462    | 9,321       | 5,168              | -67             | 5,156   | 78             |
| 神栖市     | 391,621            | 237,444      | 208,990   | 28,454      | 19,275             | -69             | 19,210  | 134            |
| 行方市     | 106,208            | 62,455       | 54,971    | 7,484       | 5,591              | -58             | 5,585   | 64             |
| 銚田市     | 154,941            | 86,409       | 76,054    | 10,355      | 6,709              | -164            | 6,804   | 69             |
| つくばみらい市 | 173,527            | 120,909      | 106,420   | 14,489      | 6,938              | -122            | 6,947   | 113            |
| 小美玉市    | 155,907            | 100,252      | 88,238    | 12,013      | 7,371              | -210            | 7,470   | 112            |
| 茨城町     | 95,296             | 59,326       | 52,217    | 7,109       | 4,062              | -29             | 3,988   | 104            |
| 大洗町     | 52,378             | 31,839       | 28,024    | 3,815       | 2,299              | 92              | 2,167   | 39             |
| 城里町     | 48,373             | 33,325       | 29,331    | 3,993       | 2,161              | -24             | 2,151   | 34             |
| 東海村     | 153,282            | 93,489       | 82,286    | 11,203      | 6,555              | 25              | 6,464   | 66             |
| 大子町     | 40,603             | 25,319       | 22,285    | 3,034       | 2,020              | 34              | 1,951   | 35             |
| 美浦村     | 49,097             | 32,625       | 28,716    | 3,910       | 2,141              | -64             | 2,186   | 19             |
| 阿見町     | 154,415            | 100,503      | 88,459    | 12,044      | 6,388              | -80             | 6,389   | 79             |
| 河内町     | 24,212             | 15,768       | 13,878    | 1,889       | 1,153              | -28             | 1,148   | 33             |
| 八千代町    | 75,765             | 43,754       | 38,511    | 5,243       | 4,795              | -64             | 4,819   | 40             |
| 五霞町     | 33,394             | 16,878       | 14,855    | 2,022       | 1,526              | -31             | 1,537   | 21             |
| 境町      | 79,753             | 51,538       | 45,362    | 6,176       | 3,872              | 13              | 3,826   | 33             |
| 利根町     | 34,482             | 25,337       | 22,301    | 3,036       | 1,473              | -23             | 1,469   | 28             |

主要系列表

(単位:百万円)

| 3. 企業所得   | 民間法人企業    | 公的企業   | 個人企業    | 持家      |                          |         |         |
|-----------|-----------|--------|---------|---------|--------------------------|---------|---------|
|           |           |        |         | 農林水産業   | その他の産業<br>(非農林水・<br>非金融) | 持家      |         |
| 2,673,993 | 1,816,720 | 35,444 | 821,829 | 133,879 | 210,994                  | 476,956 | 茨城県     |
| 286,757   | 193,627   | 3,996  | 89,134  | 3,738   | 21,063                   | 64,333  | 県北地域    |
| 644,049   | 455,300   | 9,016  | 179,733 | 16,896  | 52,421                   | 110,416 | 県央地域    |
| 313,661   | 192,100   | 3,500  | 118,061 | 44,636  | 20,283                   | 53,142  | 鹿行地域    |
| 869,596   | 603,476   | 11,994 | 254,127 | 31,443  | 76,199                   | 146,485 | 県南地域    |
| 559,930   | 372,218   | 6,938  | 180,774 | 37,166  | 41,028                   | 102,580 | 県西地域    |
| 254,365   | 191,196   | 3,910  | 59,260  | 1,883   | 23,294                   | 34,084  | 水戸市     |
| 148,633   | 111,102   | 2,346  | 35,184  | 365     | 10,146                   | 24,673  | 日立市     |
| 126,884   | 91,556    | 2,420  | 32,909  | 3,828   | 9,749                    | 19,332  | 土浦市     |
| 163,501   | 125,699   | 2,203  | 35,599  | 3,771   | 10,346                   | 21,482  | 古河市     |
| 60,607    | 37,278    | 851    | 22,478  | 3,485   | 4,942                    | 14,051  | 石岡市     |
| 43,555    | 27,817    | 526    | 15,212  | 2,960   | 3,538                    | 8,714   | 結城市     |
| 57,624    | 39,357    | 881    | 17,386  | 746     | 5,712                    | 10,929  | 龍ヶ崎市    |
| 40,148    | 24,575    | 508    | 15,064  | 2,757   | 3,374                    | 8,934   | 下妻市     |
| 63,375    | 42,846    | 940    | 19,589  | 2,852   | 4,619                    | 12,118  | 常総市     |
| 33,220    | 16,165    | 386    | 16,668  | 1,459   | 2,975                    | 12,234  | 常陸太田市   |
| 22,184    | 15,479    | 307    | 6,397   | 168     | 1,626                    | 4,603   | 高萩市     |
| 35,806    | 24,095    | 413    | 11,299  | 501     | 2,769                    | 8,029   | 北茨城市    |
| 57,626    | 34,370    | 775    | 22,481  | 1,635   | 5,935                    | 14,911  | 笠間市     |
| 66,634    | 44,924    | 917    | 20,792  | 691     | 7,129                    | 12,973  | 取手市     |
| 49,056    | 30,331    | 697    | 18,028  | 655     | 6,641                    | 10,732  | 牛久市     |
| 255,176   | 192,557   | 3,269  | 59,350  | 8,815   | 20,406                   | 30,130  | つくば市    |
| 132,787   | 99,369    | 1,887  | 31,531  | 454     | 9,316                    | 21,760  | ひたちなか市  |
| 59,791    | 40,986    | 794    | 18,010  | 1,462   | 4,834                    | 11,714  | 鹿嶋市     |
| 18,982    | 10,877    | 248    | 7,856   | 601     | 2,111                    | 5,144   | 潮来市     |
| 54,152    | 40,104    | 718    | 13,330  | 268     | 4,978                    | 8,084   | 守谷市     |
| 33,650    | 20,143    | 395    | 13,112  | 735     | 2,498                    | 9,879   | 常陸大宮市   |
| 34,713    | 19,491    | 581    | 14,641  | 822     | 3,714                    | 10,106  | 那珂市     |
| 91,994    | 57,165    | 1,114  | 33,714  | 7,911   | 6,702                    | 19,102  | 筑西市     |
| 60,307    | 38,405    | 714    | 21,189  | 5,168   | 4,645                    | 11,376  | 坂東市     |
| 38,234    | 21,171    | 372    | 16,691  | 4,350   | 3,162                    | 9,180   | 稲敷市     |
| 38,730    | 24,319    | 410    | 14,002  | 3,894   | 2,307                    | 7,801   | かずみがうら市 |
| 30,500    | 16,222    | 292    | 13,986  | 2,072   | 3,018                    | 8,896   | 桜川市     |
| 134,903   | 104,163   | 1,675  | 29,064  | 6,347   | 7,374                    | 15,344  | 神栖市     |
| 38,162    | 15,113    | 288    | 22,761  | 11,074  | 2,644                    | 9,044   | 行方市     |
| 61,824    | 20,960    | 495    | 40,369  | 25,152  | 3,320                    | 11,897  | 銚田市     |
| 45,680    | 32,416    | 528    | 12,736  | 1,106   | 3,760                    | 7,870   | つくばみらい市 |
| 48,284    | 29,671    | 501    | 18,112  | 5,221   | 2,950                    | 9,941   | 小美玉市    |
| 31,908    | 18,082    | 358    | 13,468  | 4,485   | 2,372                    | 6,610   | 茨城町     |
| 18,240    | 12,173    | 198    | 5,868   | 1,345   | 1,396                    | 3,128   | 大洗町     |
| 12,887    | 6,243     | 125    | 6,519   | 702     | 1,367                    | 4,450   | 城里町     |
| 53,238    | 44,704    | 681    | 7,852   | 349     | 2,077                    | 5,426   | 東海村     |
| 13,264    | 6,642     | 148    | 6,474   | 510     | 1,049                    | 4,915   | 大子町     |
| 14,331    | 8,722     | 144    | 5,465   | 418     | 2,186                    | 2,861   | 美浦村     |
| 47,524    | 34,777    | 657    | 12,090  | 1,126   | 3,574                    | 7,391   | 阿見町     |
| 7,291     | 2,785     | 58     | 4,448   | 1,685   | 662                      | 2,101   | 河内町     |
| 27,217    | 12,882    | 220    | 14,115  | 7,434   | 1,714                    | 4,966   | 八千代町    |
| 14,990    | 11,799    | 180    | 3,011   | 280     | 822                      | 1,909   | 五霞町     |
| 24,343    | 14,808    | 241    | 9,295   | 1,961   | 2,251                    | 5,083   | 境町      |
| 7,672     | 3,178     | 72     | 4,421   | 378     | 991                      | 3,052   | 利根町     |

3-1 市町村民所得の分配(実数) 【令和2年度(2020)】

|         | 市町村民所得<br>(要素費用表示) | 1. 市町村民雇用者報酬 |           |             | 2. 財産所得<br>(非企業部門) | 一般政府<br>(地方政府等) | 家計      | 対家計民間<br>非営利団体 |
|---------|--------------------|--------------|-----------|-------------|--------------------|-----------------|---------|----------------|
|         |                    |              | 資金・俸給     | 雇主の<br>社会負担 |                    |                 |         |                |
|         | 1+2+3              |              |           |             |                    |                 |         |                |
| 茨城県     | 8,992,613          | 6,271,235    | 5,509,680 | 761,555     | 491,925            | -5,981          | 491,756 | 6,150          |
| 県北地域    | 995,543            | 693,665      | 609,429   | 84,236      | 54,599             | 28              | 53,814  | 757            |
| 県央地域    | 2,218,310          | 1,558,698    | 1,369,415 | 189,282     | 133,210            | -1,795          | 133,118 | 1,887          |
| 鹿行地域    | 890,802            | 576,880      | 506,826   | 70,054      | 48,941             | -376            | 48,860  | 457            |
| 県南地域    | 3,207,378          | 2,331,387    | 2,048,272 | 283,115     | 163,932            | -2,009          | 163,903 | 2,038          |
| 県西地域    | 1,680,580          | 1,110,606    | 975,738   | 134,868     | 91,242             | -1,829          | 92,061  | 1,010          |
| 水戸市     | 908,546            | 630,979      | 554,356   | 76,624      | 71,666             | -770            | 71,423  | 1,013          |
| 日立市     | 532,560            | 376,370      | 330,665   | 45,705      | 30,262             | 205             | 29,692  | 366            |
| 土浦市     | 437,346            | 309,372      | 271,803   | 37,569      | 26,833             | -573            | 27,037  | 369            |
| 古河市     | 456,760            | 297,104      | 261,025   | 36,079      | 22,529             | -502            | 22,773  | 257            |
| 石岡市     | 206,470            | 141,774      | 124,558   | 17,217      | 12,326             | -157            | 12,310  | 174            |
| 結城市     | 149,376            | 104,859      | 92,125    | 12,734      | 7,155              | -127            | 7,200   | 82             |
| 龍ヶ崎市    | 215,843            | 160,551      | 141,055   | 19,497      | 10,431             | -188            | 10,477  | 142            |
| 下妻市     | 128,407            | 86,827       | 76,283    | 10,544      | 7,448              | -183            | 7,564   | 68             |
| 常総市     | 188,059            | 124,799      | 109,643   | 15,155      | 10,808             | -195            | 10,869  | 134            |
| 常陸太田市   | 126,834            | 91,499       | 80,388    | 11,111      | 6,361              | -31             | 6,293   | 99             |
| 高萩市     | 72,364             | 50,392       | 44,273    | 6,119       | 3,896              | -11             | 3,829   | 78             |
| 北茨城市    | 119,260            | 82,243       | 72,255    | 9,987       | 6,169              | -72             | 6,169   | 71             |
| 笠間市     | 199,919            | 140,412      | 123,361   | 17,051      | 10,690             | -193            | 10,706  | 177            |
| 取手市     | 286,426            | 215,487      | 189,319   | 26,168      | 14,349             | -97             | 14,264  | 182            |
| 牛久市     | 246,519            | 190,851      | 167,675   | 23,176      | 12,143             | -156            | 12,126  | 172            |
| つくば市    | 929,746            | 676,256      | 594,134   | 82,122      | 49,582             | -397            | 49,509  | 470            |
| ひたちなか市  | 491,279            | 366,529      | 322,019   | 44,510      | 22,256             | -370            | 22,399  | 228            |
| 鹿嶋市     | 203,921            | 142,307      | 125,026   | 17,281      | 14,595             | -41             | 14,499  | 138            |
| 潮来市     | 73,427             | 52,893       | 46,470    | 6,423       | 4,332              | -59             | 4,335   | 55             |
| 守谷市     | 243,499            | 188,762      | 165,839   | 22,923      | 10,663             | 64              | 10,493  | 106            |
| 常陸大宮市   | 106,496            | 68,601       | 60,270    | 8,331       | 6,026              | -63             | 5,981   | 107            |
| 那珂市     | 143,669            | 105,775      | 92,930    | 12,845      | 7,577              | -112            | 7,558   | 132            |
| 筑西市     | 303,140            | 203,622      | 178,895   | 24,727      | 20,777             | -359            | 20,926  | 209            |
| 坂東市     | 169,530            | 107,522      | 94,465    | 13,057      | 8,128              | -280            | 8,322   | 86             |
| 稲敷市     | 111,845            | 72,603       | 63,786    | 8,817       | 5,729              | 87              | 5,586   | 56             |
| かすみがうら市 | 117,986            | 83,093       | 73,003    | 10,091      | 4,944              | -187            | 5,022   | 108            |
| 桜川市     | 106,564            | 75,457       | 66,294    | 9,163       | 4,741              | -116            | 4,779   | 78             |
| 神栖市     | 366,296            | 234,438      | 205,969   | 28,469      | 18,554             | 36              | 18,386  | 132            |
| 行方市     | 100,333            | 61,008       | 53,599    | 7,409       | 5,287              | -99             | 5,321   | 64             |
| 銚田市     | 146,826            | 86,234       | 75,762    | 10,472      | 6,173              | -214            | 6,319   | 68             |
| つくばみらい市 | 164,220            | 120,737      | 106,075   | 14,662      | 6,602              | -160            | 6,655   | 107            |
| 小美玉市    | 147,478            | 99,800       | 87,681    | 12,119      | 6,855              | -264            | 7,009   | 110            |
| 茨城町     | 89,182             | 58,918       | 51,763    | 7,155       | 3,767              | -62             | 3,739   | 90             |
| 大洗町     | 48,508             | 31,160       | 27,376    | 3,784       | 2,117              | 27              | 2,052   | 38             |
| 城里町     | 45,763             | 32,052       | 28,160    | 3,892       | 1,980              | -66             | 2,011   | 34             |
| 東海村     | 143,966            | 93,073       | 81,771    | 11,302      | 6,300              | 14              | 6,221   | 66             |
| 大子町     | 38,029             | 24,560       | 21,578    | 2,983       | 1,885              | -1              | 1,850   | 37             |
| 美浦村     | 46,752             | 31,940       | 28,061    | 3,879       | 1,984              | -74             | 2,040   | 19             |
| 阿見町     | 145,390            | 100,614      | 88,396    | 12,218      | 5,954              | -99             | 5,972   | 81             |
| 河内町     | 22,721             | 15,049       | 13,222    | 1,828       | 1,058              | -35             | 1,068   | 25             |
| 八千代町    | 72,922             | 43,451       | 38,174    | 5,276       | 4,608              | -44             | 4,611   | 41             |
| 五霞町     | 30,092             | 16,192       | 14,225    | 1,966       | 1,443              | -25             | 1,447   | 20             |
| 境町      | 75,730             | 50,774       | 44,608    | 6,166       | 3,604              | 1               | 3,569   | 34             |
| 利根町     | 32,616             | 24,298       | 21,347    | 2,951       | 1,334              | -39             | 1,346   | 27             |

主要系列表

(単位:百万円)

| 3. 企業所得   |           |        |         |         |                          |         |         |
|-----------|-----------|--------|---------|---------|--------------------------|---------|---------|
|           | 民間法人企業    | 公的企業   | 個人企業    | 農林水産業   | その他の産業<br>(非農林水・<br>非金融) | 持ち家     |         |
| 2,229,453 | 1,361,087 | 25,164 | 843,202 | 132,195 | 226,015                  | 484,992 | 茨城県     |
| 247,279   | 152,915   | 2,992  | 91,373  | 3,111   | 23,099                   | 65,163  | 県北地域    |
| 526,402   | 335,887   | 6,684  | 183,831 | 15,746  | 55,691                   | 112,394 | 県央地域    |
| 264,981   | 141,765   | 2,272  | 120,944 | 45,275  | 21,687                   | 53,982  | 鹿行地域    |
| 712,058   | 448,205   | 8,561  | 255,291 | 24,273  | 81,553                   | 149,466 | 県南地域    |
| 478,732   | 282,315   | 4,655  | 191,762 | 43,789  | 43,985                   | 103,987 | 県西地域    |
| 205,900   | 141,677   | 3,245  | 60,977  | 1,730   | 24,543                   | 34,704  | 水戸市     |
| 125,927   | 87,827    | 1,806  | 36,294  | 207     | 11,070                   | 25,016  | 日立市     |
| 101,141   | 65,442    | 2,119  | 33,580  | 3,394   | 10,470                   | 19,716  | 土浦市     |
| 137,127   | 97,069    | 1,414  | 38,645  | 5,386   | 11,387                   | 21,872  | 古河市     |
| 52,369    | 28,606    | 651    | 23,113  | 3,651   | 5,215                    | 14,246  | 石岡市     |
| 37,362    | 20,517    | 355    | 16,490  | 3,881   | 3,767                    | 8,843   | 結城市     |
| 44,861    | 26,314    | 619    | 17,927  | 683     | 6,125                    | 11,120  | 龍ヶ崎市    |
| 34,132    | 18,369    | 364    | 15,400  | 2,816   | 3,546                    | 9,037   | 下妻市     |
| 52,452    | 31,842    | 678    | 19,932  | 2,717   | 4,926                    | 12,289  | 常総市     |
| 28,973    | 11,938    | 301    | 16,735  | 1,032   | 3,322                    | 12,381  | 常陸太田市   |
| 18,076    | 11,194    | 214    | 6,669   | 266     | 1,734                    | 4,669   | 高萩市     |
| 30,849    | 19,029    | 267    | 11,552  | 400     | 3,008                    | 8,145   | 北茨城市    |
| 48,817    | 25,424    | 574    | 22,818  | 1,459   | 6,205                    | 15,154  | 笠間市     |
| 56,591    | 34,102    | 655    | 21,834  | 612     | 7,981                    | 13,241  | 取手市     |
| 43,525    | 24,344    | 539    | 18,641  | 672     | 7,054                    | 10,915  | 牛久市     |
| 203,908   | 146,350   | 2,096  | 55,462  | 2,896   | 21,442                   | 31,124  | つくば市    |
| 102,495   | 69,122    | 1,224  | 32,148  | 385     | 9,561                    | 22,202  | ひたちなか市  |
| 47,019    | 27,330    | 510    | 19,179  | 2,136   | 5,133                    | 11,910  | 鹿嶋市     |
| 16,201    | 7,966     | 187    | 8,049   | 553     | 2,304                    | 5,192   | 潮来市     |
| 44,074    | 29,626    | 476    | 13,972  | 398     | 5,326                    | 8,248   | 守谷市     |
| 31,869    | 18,038    | 296    | 13,536  | 731     | 2,812                    | 9,993   | 常陸大宮市   |
| 30,316    | 14,615    | 486    | 15,216  | 815     | 4,106                    | 10,295  | 那珂市     |
| 78,741    | 43,561    | 788    | 34,393  | 7,912   | 7,133                    | 19,348  | 筑西市     |
| 53,880    | 29,344    | 477    | 24,059  | 7,679   | 4,863                    | 11,517  | 坂東市     |
| 33,513    | 16,714    | 247    | 16,552  | 4,142   | 3,154                    | 9,255   | 稲敷市     |
| 29,949    | 15,779    | 230    | 13,940  | 3,288   | 2,745                    | 7,908   | かすみがうら市 |
| 26,366    | 12,144    | 196    | 14,025  | 1,771   | 3,260                    | 8,994   | 桜川市     |
| 113,303   | 79,940    | 998    | 32,366  | 9,054   | 7,610                    | 15,702  | 神栖市     |
| 34,039    | 10,654    | 193    | 23,192  | 11,251  | 2,828                    | 9,114   | 行方市     |
| 54,419    | 15,876    | 385    | 38,158  | 22,283  | 3,812                    | 12,063  | 銚田市     |
| 36,882    | 23,293    | 305    | 13,284  | 1,094   | 4,149                    | 8,040   | つくばみらい市 |
| 40,822    | 21,698    | 304    | 18,820  | 5,424   | 3,276                    | 10,120  | 小美玉市    |
| 26,497    | 13,281    | 241    | 12,975  | 3,575   | 2,706                    | 6,694   | 茨城町     |
| 15,232    | 8,841     | 118    | 6,272   | 1,517   | 1,578                    | 3,177   | 大洗町     |
| 11,731    | 5,059     | 91     | 6,581   | 527     | 1,555                    | 4,498   | 城里町     |
| 44,593    | 36,170    | 399    | 8,024   | 313     | 2,161                    | 5,550   | 東海村     |
| 11,584    | 4,889     | 108    | 6,587   | 476     | 1,152                    | 4,959   | 大子町     |
| 12,828    | 7,081     | 93     | 5,654   | 452     | 2,306                    | 2,896   | 美浦村     |
| 38,823    | 26,051    | 436    | 12,335  | 944     | 3,834                    | 7,557   | 阿見町     |
| 6,613     | 2,142     | 41     | 4,430   | 1,690   | 621                      | 2,118   | 河内町     |
| 24,863    | 9,149     | 132    | 15,581  | 8,700   | 1,859                    | 5,022   | 八千代町    |
| 12,458    | 9,400     | 103    | 2,954   | 201     | 830                      | 1,923   | 五霞町     |
| 21,351    | 10,920    | 149    | 10,283  | 2,727   | 2,413                    | 5,143   | 境町      |
| 6,984     | 2,361     | 54     | 4,568   | 356     | 1,128                    | 3,084   | 利根町     |

3-1 市町村民所得の分配(実数) 【令和3年度(2021)】

|         | 市町村民所得<br>(要素費用表示) | 1. 市町村民雇用者報酬 |           |             | 2. 財産所得<br>(非企業部門) |                 |         |                |
|---------|--------------------|--------------|-----------|-------------|--------------------|-----------------|---------|----------------|
|         |                    |              | 資金・俸給     | 雇主の<br>社会負担 |                    | 一般政府<br>(地方政府等) | 家計      | 対家計民間<br>非営利団体 |
|         | 1+2+3              |              |           |             |                    |                 |         |                |
| 茨城県     | 9,805,598          | 6,328,512    | 5,555,771 | 772,741     | 543,551            | -5,353          | 541,661 | 7,243          |
| 県北地域    | 1,081,225          | 691,249      | 606,845   | 84,405      | 60,346             | 366             | 59,083  | 897            |
| 県央地域    | 2,413,043          | 1,572,106    | 1,380,144 | 191,962     | 146,151            | -1,341          | 145,294 | 2,198          |
| 鹿行地域    | 997,164            | 577,993      | 507,417   | 70,576      | 54,386             | -504            | 54,355  | 534            |
| 県南地域    | 3,488,450          | 2,366,433    | 2,077,481 | 288,953     | 181,309            | -2,223          | 181,114 | 2,418          |
| 県西地域    | 1,825,716          | 1,120,730    | 983,884   | 136,846     | 101,359            | -1,651          | 101,815 | 1,195          |
| 水戸市     | 994,284            | 637,211      | 559,405   | 77,807      | 77,085             | -593            | 76,485  | 1,193          |
| 日立市     | 589,967            | 375,181      | 329,370   | 45,811      | 33,081             | 342             | 32,312  | 428            |
| 土浦市     | 479,522            | 314,137      | 275,780   | 38,358      | 29,132             | -359            | 29,048  | 443            |
| 古河市     | 510,526            | 300,959      | 264,211   | 36,749      | 24,871             | -441            | 25,003  | 309            |
| 石岡市     | 219,209            | 141,286      | 124,034   | 17,252      | 13,529             | -187            | 13,510  | 205            |
| 結城市     | 160,268            | 105,696      | 92,790    | 12,906      | 7,946              | -109            | 7,959   | 95             |
| 龍ヶ崎市    | 230,107            | 160,149      | 140,594   | 19,555      | 11,417             | -172            | 11,422  | 168            |
| 下妻市     | 139,147            | 87,763       | 77,047    | 10,716      | 8,263              | -172            | 8,354   | 81             |
| 常総市     | 209,685            | 126,635      | 111,172   | 15,463      | 12,150             | -209            | 12,203  | 156            |
| 常陸太田市   | 130,761            | 89,868       | 78,895    | 10,973      | 7,117              | 8               | 6,993   | 117            |
| 高萩市     | 78,798             | 50,235       | 44,101    | 6,134       | 4,343              | 34              | 4,215   | 94             |
| 北茨城市    | 130,885            | 82,542       | 72,463    | 10,079      | 6,930              | -7              | 6,851   | 87             |
| 笠間市     | 213,334            | 140,901      | 123,696   | 17,205      | 12,035             | -178            | 12,005  | 207            |
| 取手市     | 303,026            | 215,563      | 189,241   | 26,321      | 15,175             | -415            | 15,369  | 221            |
| 牛久市     | 259,539            | 190,391      | 167,143   | 23,248      | 13,537             | -104            | 13,438  | 204            |
| つくば市    | 1,041,679          | 699,904      | 614,443   | 85,462      | 55,775             | -284            | 55,491  | 568            |
| ひたちなか市  | 539,751            | 372,172      | 326,728   | 45,444      | 24,936             | -244            | 24,912  | 268            |
| 鹿嶋市     | 248,025            | 141,987      | 124,650   | 17,337      | 15,998             | -85             | 15,922  | 162            |
| 潮来市     | 78,840             | 54,263       | 47,637    | 6,626       | 4,820              | -33             | 4,787   | 65             |
| 守谷市     | 261,349            | 191,708      | 168,300   | 23,408      | 11,920             | 42              | 11,751  | 127            |
| 常陸大宮市   | 110,477            | 69,093       | 60,657    | 8,437       | 6,706              | -25             | 6,604   | 127            |
| 那珂市     | 151,772            | 106,610      | 93,592    | 13,018      | 8,396              | -95             | 8,341   | 149            |
| 筑西市     | 329,743            | 205,534      | 180,437   | 25,097      | 22,956             | -341            | 23,051  | 246            |
| 坂東市     | 173,224            | 107,962      | 94,779    | 13,183      | 9,202              | -249            | 9,348   | 103            |
| 稲敷市     | 116,252            | 71,665       | 62,914    | 8,751       | 6,045              | -183            | 6,162   | 66             |
| かすみがうら市 | 127,125            | 83,895       | 73,651    | 10,244      | 5,633              | -184            | 5,688   | 129            |
| 桜川市     | 112,902            | 75,501       | 66,282    | 9,219       | 5,394              | -93             | 5,396   | 91             |
| 神栖市     | 402,112            | 234,763      | 206,098   | 28,666      | 20,461             | -124            | 20,432  | 153            |
| 行方市     | 106,831            | 60,828       | 53,400    | 7,427       | 5,994              | -56             | 5,975   | 75             |
| 銚田市     | 161,356            | 86,152       | 75,632    | 10,520      | 7,114              | -206            | 7,240   | 80             |
| つくばみらい市 | 182,578            | 123,655      | 108,556   | 15,099      | 7,555              | -145            | 7,581   | 119            |
| 小美玉市    | 158,508            | 99,386       | 87,251    | 12,136      | 7,591              | -238            | 7,701   | 128            |
| 茨城町     | 96,247             | 58,817       | 51,635    | 7,182       | 4,305              | -45             | 4,260   | 90             |
| 大洗町     | 53,314             | 30,824       | 27,061    | 3,764       | 2,397              | 76              | 2,278   | 43             |
| 城里町     | 47,636             | 31,754       | 27,877    | 3,877       | 2,269              | -47             | 2,275   | 41             |
| 東海村     | 158,196            | 94,430       | 82,900    | 11,530      | 7,137              | 25              | 7,036   | 77             |
| 大子町     | 40,337             | 24,330       | 21,359    | 2,971       | 2,168              | 15              | 2,109   | 45             |
| 美浦村     | 49,565             | 31,523       | 27,674    | 3,849       | 2,218              | -69             | 2,266   | 22             |
| 阿見町     | 161,513            | 103,557      | 90,912    | 12,645      | 6,687              | -102            | 6,692   | 97             |
| 河内町     | 23,317             | 14,923       | 13,101    | 1,822       | 1,173              | -28             | 1,182   | 20             |
| 八千代町    | 75,164             | 43,442       | 38,138    | 5,304       | 4,923              | -66             | 4,939   | 49             |
| 五霞町     | 34,518             | 15,996       | 14,043    | 1,953       | 1,652              | -33             | 1,662   | 23             |
| 境町      | 80,537             | 51,242       | 44,985    | 6,257       | 4,002              | 62              | 3,899   | 40             |
| 利根町     | 33,668             | 24,077       | 21,137    | 2,940       | 1,514              | -32             | 1,514   | 31             |

主要系列表

(単位:百万円)

| 3. 企業所得   | 企業所得      |        |         |         |                          |         |         |
|-----------|-----------|--------|---------|---------|--------------------------|---------|---------|
|           | 民間法人企業    | 公的企業   | 個人企業    | 農林水産業   | その他の産業<br>(非農林水・<br>非金融) | 持ち家     |         |
| 2,933,535 | 2,101,201 | 19,672 | 812,662 | 124,072 | 222,418                  | 466,172 | 茨城県     |
| 329,630   | 240,251   | 2,408  | 86,971  | 3,290   | 21,317                   | 62,364  | 県北地域    |
| 694,786   | 509,697   | 5,599  | 179,490 | 15,363  | 56,032                   | 108,094 | 県央地域    |
| 364,786   | 241,207   | 1,560  | 122,019 | 49,866  | 20,334                   | 51,818  | 鹿行地域    |
| 940,707   | 685,617   | 6,835  | 248,255 | 21,927  | 82,196                   | 144,132 | 県南地域    |
| 603,627   | 424,430   | 3,270  | 175,927 | 33,626  | 42,538                   | 99,763  | 県西地域    |
| 279,987   | 216,590   | 3,040  | 60,357  | 1,600   | 25,373                   | 33,384  | 水戸市     |
| 181,705   | 145,451   | 1,509  | 34,745  | 193     | 10,571                   | 23,981  | 日立市     |
| 136,253   | 100,788   | 2,177  | 33,288  | 3,640   | 10,636                   | 19,012  | 土浦市     |
| 184,696   | 147,830   | 847    | 36,019  | 3,670   | 11,277                   | 21,072  | 古河市     |
| 64,395    | 41,625    | 591    | 22,179  | 3,729   | 4,788                    | 13,662  | 石岡市     |
| 46,626    | 31,075    | 263    | 15,287  | 3,138   | 3,657                    | 8,492   | 結城市     |
| 58,541    | 40,736    | 563    | 17,242  | 380     | 6,190                    | 10,672  | 龍ヶ崎市    |
| 43,121    | 28,115    | 304    | 14,703  | 2,681   | 3,357                    | 8,665   | 下妻市     |
| 70,900    | 51,632    | 584    | 18,684  | 2,136   | 4,763                    | 11,785  | 常総市     |
| 33,775    | 17,694    | 288    | 15,793  | 1,066   | 2,877                    | 11,850  | 常陸太田市   |
| 24,220    | 17,728    | 170    | 6,322   | 181     | 1,668                    | 4,473   | 高萩市     |
| 41,413    | 30,332    | 148    | 10,934  | 535     | 2,607                    | 7,793   | 北茨城市    |
| 60,399    | 37,812    | 515    | 22,072  | 1,373   | 6,176                    | 14,522  | 笠間市     |
| 72,289    | 50,578    | 516    | 21,195  | 356     | 8,106                    | 12,733  | 取手市     |
| 55,611    | 36,844    | 470    | 18,297  | 516     | 7,269                    | 10,512  | 牛久市     |
| 286,000   | 229,278   | 1,308  | 55,413  | 2,503   | 22,635                   | 30,276  | つくば市    |
| 142,643   | 109,209   | 915    | 32,519  | 775     | 10,361                   | 21,383  | ひたちなか市  |
| 90,040    | 71,334    | 410    | 18,296  | 1,578   | 5,320                    | 11,397  | 鹿嶋市     |
| 19,757    | 12,028    | 172    | 7,557   | 426     | 2,155                    | 4,976   | 潮来市     |
| 57,722    | 43,492    | 334    | 13,895  | 217     | 5,686                    | 7,993   | 守谷市     |
| 34,678    | 21,546    | 200    | 12,932  | 779     | 2,606                    | 9,547   | 常陸大宮市   |
| 36,767    | 21,992    | 520    | 14,254  | 660     | 3,696                    | 9,898   | 那珂市     |
| 101,254   | 67,893    | 615    | 32,745  | 7,379   | 6,828                    | 18,539  | 筑西市     |
| 56,060    | 35,426    | 326    | 20,309  | 4,317   | 4,914                    | 11,078  | 坂東市     |
| 38,542    | 23,281    | 152    | 15,109  | 3,387   | 2,884                    | 8,838   | 稲敷市     |
| 37,598    | 23,814    | 138    | 13,646  | 3,552   | 2,505                    | 7,589   | かすみがうら市 |
| 32,008    | 18,298    | 137    | 13,573  | 1,807   | 3,182                    | 8,584   | 桜川市     |
| 146,887   | 117,809   | 464    | 28,614  | 6,177   | 7,286                    | 15,152  | 神栖市     |
| 40,010    | 15,970    | 148    | 23,893  | 12,870  | 2,296                    | 8,727   | 行方市     |
| 68,091    | 24,066    | 366    | 43,659  | 28,816  | 3,276                    | 11,567  | 鉾田市     |
| 51,368    | 38,575    | 156    | 12,637  | 764     | 4,104                    | 7,769   | つくばみらい市 |
| 51,531    | 33,956    | 170    | 17,405  | 4,568   | 3,107                    | 9,729   | 小美玉市    |
| 33,124    | 20,331    | 180    | 12,613  | 3,862   | 2,292                    | 6,460   | 茨城町     |
| 20,093    | 14,058    | 65     | 5,969   | 1,494   | 1,437                    | 3,037   | 大洗町     |
| 13,614    | 7,277     | 68     | 6,268   | 626     | 1,331                    | 4,311   | 城里町     |
| 56,629    | 48,471    | 126    | 8,032   | 404     | 2,259                    | 5,369   | 東海村     |
| 13,838    | 7,501     | 94     | 6,244   | 537     | 989                      | 4,718   | 大子町     |
| 15,824    | 10,851    | 47     | 4,926   | 233     | 1,922                    | 2,771   | 美浦村     |
| 51,269    | 39,009    | 307    | 11,952  | 885     | 3,727                    | 7,340   | 阿見町     |
| 7,220     | 3,113     | 29     | 4,079   | 1,528   | 528                      | 2,023   | 河内町     |
| 26,800    | 13,599    | 75     | 13,126  | 6,738   | 1,599                    | 4,788   | 八千代町    |
| 16,870    | 14,055    | 33     | 2,782   | 248     | 696                      | 1,837   | 五霞町     |
| 25,293    | 16,509    | 85     | 8,699   | 1,512   | 2,265                    | 4,922   | 境町      |
| 8,077     | 3,632     | 48     | 4,398   | 237     | 1,217                    | 2,943   | 利根町     |



3-2 市町村民所得の分配(構成比) 【平成29年度(2017)】

|         | 市町村民所得<br>(要素費用表示) | 1. 市町村民雇用者報酬 |       |             | 2. 財産所得<br>(非企業部門) |      |                |     |
|---------|--------------------|--------------|-------|-------------|--------------------|------|----------------|-----|
|         |                    | 1+2+3        | 資金・俸給 | 雇主の<br>社会負担 | 一般政府<br>(地方政府等)    | 家計   | 対家計民間<br>非営利団体 |     |
| 茨城県     | 100.0              | 61.8         | 54.1  | 7.7         | 5.1                | -0.1 | 5.1            | 0.1 |
| 県北地域    | 100.0              | 62.6         | 54.8  | 7.8         | 5.2                | 0.0  | 5.1            | 0.1 |
| 県央地域    | 100.0              | 62.2         | 54.5  | 7.8         | 5.7                | -0.1 | 5.6            | 0.1 |
| 鹿行地域    | 100.0              | 56.6         | 49.5  | 7.1         | 5.0                | -0.1 | 5.0            | 0.1 |
| 県南地域    | 100.0              | 64.6         | 56.6  | 8.1         | 4.8                | -0.1 | 4.8            | 0.1 |
| 県西地域    | 100.0              | 58.1         | 50.8  | 7.2         | 5.0                | -0.1 | 5.0            | 0.1 |
| 水戸市     | 100.0              | 61.9         | 54.2  | 7.7         | 7.7                | 0.0  | 7.6            | 0.1 |
| 日立市     | 100.0              | 62.5         | 54.7  | 7.8         | 5.3                | 0.1  | 5.2            | 0.1 |
| 土浦市     | 100.0              | 60.4         | 52.9  | 7.5         | 5.9                | -0.1 | 6.0            | 0.1 |
| 古河市     | 100.0              | 57.8         | 50.6  | 7.2         | 4.5                | -0.1 | 4.6            | 0.1 |
| 石岡市     | 100.0              | 62.6         | 54.8  | 7.8         | 5.6                | -0.1 | 5.6            | 0.1 |
| 結城市     | 100.0              | 61.9         | 54.2  | 7.7         | 4.5                | -0.1 | 4.5            | 0.1 |
| 龍ヶ崎市    | 100.0              | 67.7         | 59.3  | 8.4         | 4.6                | -0.1 | 4.7            | 0.1 |
| 下妻市     | 100.0              | 59.4         | 52.0  | 7.4         | 5.5                | -0.1 | 5.6            | 0.0 |
| 常総市     | 100.0              | 57.1         | 49.9  | 7.1         | 5.1                | -0.1 | 5.1            | 0.1 |
| 常陸太田市   | 100.0              | 67.8         | 59.3  | 8.5         | 4.8                | 0.0  | 4.7            | 0.1 |
| 高萩市     | 100.0              | 61.5         | 53.8  | 7.7         | 5.1                | 0.1  | 4.9            | 0.1 |
| 北茨城市    | 100.0              | 61.2         | 53.6  | 7.6         | 4.8                | 0.0  | 4.8            | 0.0 |
| 笠間市     | 100.0              | 64.1         | 56.1  | 8.0         | 4.9                | -0.1 | 4.9            | 0.1 |
| 取手市     | 100.0              | 68.2         | 59.7  | 8.5         | 4.9                | -0.2 | 4.9            | 0.1 |
| 牛久市     | 100.0              | 72.7         | 63.7  | 9.1         | 4.6                | -0.1 | 4.6            | 0.1 |
| つくば市    | 100.0              | 63.7         | 55.7  | 7.9         | 4.9                | 0.0  | 4.9            | 0.0 |
| ひたちなか市  | 100.0              | 65.1         | 57.0  | 8.1         | 4.2                | 0.0  | 4.2            | 0.0 |
| 鹿嶋市     | 100.0              | 60.6         | 53.0  | 7.6         | 6.4                | -0.1 | 6.3            | 0.1 |
| 潮来市     | 100.0              | 66.8         | 58.5  | 8.3         | 5.7                | -0.1 | 5.7            | 0.1 |
| 守谷市     | 100.0              | 69.6         | 61.0  | 8.7         | 4.0                | 0.0  | 3.9            | 0.0 |
| 常陸大宮市   | 100.0              | 60.5         | 53.0  | 7.5         | 5.6                | -0.1 | 5.6            | 0.1 |
| 那珂市     | 100.0              | 67.7         | 59.2  | 8.4         | 5.1                | -0.1 | 5.1            | 0.1 |
| 筑西市     | 100.0              | 58.8         | 51.4  | 7.3         | 6.1                | -0.1 | 6.1            | 0.1 |
| 坂東市     | 100.0              | 56.2         | 49.2  | 7.0         | 4.4                | -0.2 | 4.5            | 0.0 |
| 稲敷市     | 100.0              | 59.1         | 51.7  | 7.4         | 4.6                | -0.2 | 4.7            | 0.0 |
| かすみがうら市 | 100.0              | 62.3         | 54.5  | 7.8         | 3.7                | -0.2 | 3.8            | 0.1 |
| 桜川市     | 100.0              | 64.5         | 56.5  | 8.0         | 4.2                | -0.1 | 4.2            | 0.1 |
| 神栖市     | 100.0              | 54.2         | 47.5  | 6.8         | 4.5                | 0.0  | 4.5            | 0.0 |
| 行方市     | 100.0              | 56.3         | 49.3  | 7.0         | 4.8                | -0.1 | 4.9            | 0.1 |
| 銚田市     | 100.0              | 52.0         | 45.5  | 6.5         | 4.0                | -0.1 | 4.1            | 0.0 |
| つくばみらい市 | 100.0              | 66.7         | 58.4  | 8.3         | 3.6                | -0.1 | 3.6            | 0.1 |
| 小美玉市    | 100.0              | 59.4         | 52.0  | 7.4         | 4.5                | -0.2 | 4.6            | 0.1 |
| 茨城町     | 100.0              | 58.1         | 50.8  | 7.2         | 3.9                | 0.0  | 3.8            | 0.1 |
| 大洗町     | 100.0              | 55.6         | 48.7  | 6.9         | 3.9                | 0.1  | 3.7            | 0.1 |
| 城里町     | 100.0              | 67.0         | 58.7  | 8.4         | 4.1                | -0.1 | 4.1            | 0.1 |
| 東海村     | 100.0              | 53.2         | 46.6  | 6.6         | 3.6                | 0.0  | 3.6            | 0.0 |
| 大子町     | 100.0              | 59.2         | 51.8  | 7.4         | 4.4                | 0.0  | 4.4            | 0.1 |
| 美浦村     | 100.0              | 60.9         | 53.3  | 7.6         | 3.8                | -0.1 | 3.9            | 0.0 |
| 阿見町     | 100.0              | 58.5         | 51.2  | 7.3         | 3.7                | -0.1 | 3.7            | 0.0 |
| 河内町     | 100.0              | 59.9         | 52.5  | 7.5         | 4.3                | -0.1 | 4.2            | 0.2 |
| 八千代町    | 100.0              | 50.5         | 44.2  | 6.3         | 5.8                | -0.1 | 5.9            | 0.0 |
| 五霞町     | 100.0              | 43.4         | 38.0  | 5.4         | 3.5                | -0.1 | 3.5            | 0.1 |
| 境町      | 100.0              | 59.3         | 51.9  | 7.4         | 4.7                | -0.1 | 4.7            | 0.0 |
| 利根町     | 100.0              | 70.5         | 61.7  | 8.8         | 4.0                | -0.1 | 4.0            | 0.1 |

主要系列表

(単位:%)

| 3. 企業所得 |        |      |      |       |                          |      |         |
|---------|--------|------|------|-------|--------------------------|------|---------|
|         | 民間法人企業 | 公的企業 | 個人企業 | 農林水産業 | その他の産業<br>(非農林水・<br>非金融) | 持ち家  |         |
| 33.2    | 23.4   | 0.6  | 9.2  | 1.7   | 2.7                      | 4.9  | 茨城県     |
| 32.2    | 23.0   | 0.6  | 8.7  | 0.4   | 2.5                      | 5.8  | 県北地域    |
| 32.1    | 23.4   | 0.6  | 8.1  | 0.8   | 2.7                      | 4.6  | 県央地域    |
| 38.4    | 25.2   | 0.6  | 12.7 | 4.6   | 2.7                      | 5.4  | 鹿行地域    |
| 30.6    | 22.2   | 0.5  | 7.9  | 0.9   | 2.8                      | 4.3  | 県南地域    |
| 37.0    | 24.8   | 0.6  | 11.6 | 3.3   | 2.7                      | 5.5  | 県西地域    |
| 30.4    | 23.1   | 0.6  | 6.7  | 0.2   | 2.9                      | 3.5  | 水戸市     |
| 32.2    | 25.2   | 0.6  | 6.4  | 0.1   | 2.2                      | 4.1  | 日立市     |
| 33.7    | 25.3   | 0.8  | 7.6  | 1.1   | 2.6                      | 3.9  | 土浦市     |
| 37.6    | 28.7   | 0.6  | 8.3  | 1.5   | 2.5                      | 4.3  | 古河市     |
| 31.8    | 20.8   | 0.6  | 10.5 | 1.4   | 2.7                      | 6.4  | 石岡市     |
| 33.6    | 20.2   | 0.5  | 12.9 | 4.9   | 2.7                      | 5.3  | 結城市     |
| 27.6    | 18.8   | 0.5  | 8.3  | 0.5   | 3.1                      | 4.7  | 龍ヶ崎市    |
| 35.2    | 23.1   | 0.6  | 11.5 | 2.3   | 2.9                      | 6.3  | 下妻市     |
| 37.9    | 26.7   | 0.7  | 10.5 | 2.0   | 2.7                      | 5.8  | 常総市     |
| 27.5    | 14.4   | 0.4  | 12.6 | 0.9   | 2.8                      | 9.0  | 常陸太田市   |
| 33.4    | 24.3   | 0.6  | 8.6  | 0.2   | 2.7                      | 5.7  | 高萩市     |
| 34.0    | 24.1   | 0.5  | 9.4  | 0.3   | 2.9                      | 6.1  | 北茨城市    |
| 31.0    | 19.3   | 0.5  | 11.1 | 0.8   | 3.3                      | 7.0  | 笠間市     |
| 26.9    | 19.3   | 0.5  | 7.1  | 0.2   | 2.7                      | 4.2  | 取手市     |
| 22.6    | 14.7   | 0.4  | 7.5  | 0.3   | 3.0                      | 4.2  | 牛久市     |
| 31.5    | 24.9   | 0.5  | 6.1  | 0.4   | 2.7                      | 3.1  | つくば市    |
| 30.7    | 23.7   | 0.6  | 6.5  | 0.1   | 2.3                      | 4.0  | ひたちなか市  |
| 33.1    | 23.7   | 0.6  | 8.8  | 0.6   | 3.1                      | 5.1  | 鹿嶋市     |
| 27.5    | 16.2   | 0.5  | 10.8 | 0.9   | 3.5                      | 6.5  | 潮来市     |
| 26.4    | 20.2   | 0.5  | 5.7  | 0.2   | 2.4                      | 3.2  | 守谷市     |
| 33.9    | 20.6   | 0.5  | 12.7 | 1.1   | 2.9                      | 8.7  | 常陸大宮市   |
| 27.2    | 16.1   | 0.5  | 10.6 | 0.7   | 3.2                      | 6.7  | 那珂市     |
| 35.2    | 24.1   | 0.6  | 10.5 | 2.3   | 2.6                      | 5.6  | 筑西市     |
| 39.4    | 23.7   | 0.6  | 15.1 | 5.7   | 3.2                      | 6.2  | 坂東市     |
| 36.3    | 20.2   | 0.5  | 15.6 | 4.9   | 3.1                      | 7.5  | 稲敷市     |
| 34.0    | 22.4   | 0.5  | 11.1 | 2.9   | 2.2                      | 6.0  | かすみがうら市 |
| 31.3    | 17.8   | 0.4  | 13.1 | 2.3   | 3.1                      | 7.6  | 桜川市     |
| 41.3    | 33.1   | 0.7  | 7.5  | 1.6   | 2.1                      | 3.7  | 神栖市     |
| 38.9    | 16.8   | 0.4  | 21.6 | 10.1  | 3.0                      | 8.5  | 行方市     |
| 44.0    | 17.0   | 0.5  | 26.5 | 16.2  | 2.8                      | 7.5  | 銚田市     |
| 29.7    | 21.3   | 0.5  | 8.0  | 0.8   | 2.6                      | 4.6  | つくばみらい市 |
| 36.1    | 22.9   | 0.5  | 12.7 | 4.3   | 2.2                      | 6.2  | 小美玉市    |
| 38.0    | 23.0   | 0.6  | 14.5 | 4.7   | 2.9                      | 6.9  | 茨城町     |
| 40.5    | 29.1   | 0.6  | 10.8 | 1.6   | 3.4                      | 5.8  | 大洗町     |
| 28.9    | 14.8   | 0.4  | 13.7 | 1.1   | 3.4                      | 9.2  | 城里町     |
| 43.1    | 37.5   | 0.7  | 4.9  | 0.2   | 1.5                      | 3.3  | 東海村     |
| 36.4    | 19.9   | 0.5  | 15.9 | 1.3   | 3.0                      | 11.6 | 大子町     |
| 35.3    | 23.1   | 0.5  | 11.7 | 0.9   | 5.4                      | 5.5  | 美浦村     |
| 37.9    | 29.2   | 0.7  | 8.0  | 0.8   | 2.6                      | 4.5  | 阿見町     |
| 35.8    | 14.8   | 0.4  | 20.6 | 9.6   | 2.9                      | 8.1  | 河内町     |
| 43.7    | 17.8   | 0.4  | 25.5 | 17.2  | 2.3                      | 6.0  | 八千代町    |
| 53.1    | 44.6   | 0.9  | 7.7  | 0.5   | 2.2                      | 5.0  | 五霞町     |
| 36.1    | 21.4   | 0.5  | 14.2 | 4.4   | 3.5                      | 6.3  | 境町      |
| 25.5    | 11.1   | 0.3  | 14.1 | 1.2   | 4.0                      | 8.8  | 利根町     |

3-2 市町村民所得の分配(構成比) 【平成30年度(2018)】

|         | 市町村民所得<br>(要素費用表示) | 1. 市町村民雇者報酬 |       |             | 2. 財産所得<br>(非企業部門) |                 |     |                |
|---------|--------------------|-------------|-------|-------------|--------------------|-----------------|-----|----------------|
|         |                    |             | 資金・俸給 | 雇主の<br>社会負担 |                    | 一般政府<br>(地方政府等) | 家計  | 対家計民間<br>非営利団体 |
|         | 1+2+3              |             |       |             |                    |                 |     |                |
| 茨城県     | 100.0              | 63.4        | 55.7  | 7.8         | 5.1                | 0.0             | 5.1 | 0.1            |
| 県北地域    | 100.0              | 64.4        | 56.6  | 7.9         | 5.3                | 0.1             | 5.1 | 0.1            |
| 県央地域    | 100.0              | 63.7        | 55.9  | 7.8         | 5.7                | 0.0             | 5.7 | 0.1            |
| 鹿行地域    | 100.0              | 58.2        | 51.1  | 7.1         | 5.0                | 0.0             | 5.0 | 0.1            |
| 県南地域    | 100.0              | 66.7        | 58.5  | 8.1         | 4.8                | -0.1            | 4.8 | 0.1            |
| 県西地域    | 100.0              | 59.5        | 52.2  | 7.3         | 5.0                | -0.1            | 5.0 | 0.1            |
| 水戸市     | 100.0              | 63.0        | 55.3  | 7.7         | 7.7                | 0.0             | 7.6 | 0.1            |
| 日立市     | 100.0              | 64.8        | 56.9  | 7.9         | 5.4                | 0.1             | 5.3 | 0.1            |
| 土浦市     | 100.0              | 64.1        | 56.3  | 7.8         | 6.1                | -0.1            | 6.1 | 0.1            |
| 古河市     | 100.0              | 56.1        | 49.3  | 6.9         | 4.4                | -0.1            | 4.4 | 0.1            |
| 石岡市     | 100.0              | 64.1        | 56.3  | 7.8         | 5.7                | -0.1            | 5.7 | 0.1            |
| 結城市     | 100.0              | 64.1        | 56.2  | 7.8         | 4.5                | 0.0             | 4.5 | 0.1            |
| 龍ヶ崎市    | 100.0              | 69.7        | 61.1  | 8.5         | 4.7                | -0.1            | 4.7 | 0.1            |
| 下妻市     | 100.0              | 61.4        | 53.9  | 7.5         | 5.6                | -0.1            | 5.6 | 0.1            |
| 常総市     | 100.0              | 59.4        | 52.1  | 7.3         | 5.2                | -0.1            | 5.3 | 0.1            |
| 常陸太田市   | 100.0              | 68.6        | 60.2  | 8.4         | 4.8                | 0.0             | 4.7 | 0.1            |
| 高萩市     | 100.0              | 63.0        | 55.3  | 7.7         | 5.1                | 0.1             | 4.9 | 0.1            |
| 北茨城市    | 100.0              | 62.6        | 55.0  | 7.7         | 4.9                | 0.0             | 4.8 | 0.1            |
| 笠間市     | 100.0              | 65.5        | 57.5  | 8.0         | 5.0                | -0.1            | 5.0 | 0.1            |
| 取手市     | 100.0              | 70.6        | 62.0  | 8.6         | 4.9                | -0.1            | 4.9 | 0.1            |
| 牛久市     | 100.0              | 74.0        | 65.0  | 9.0         | 4.7                | 0.0             | 4.7 | 0.1            |
| つくば市    | 100.0              | 65.5        | 57.5  | 8.0         | 4.9                | 0.0             | 4.9 | 0.1            |
| ひたちなか市  | 100.0              | 66.8        | 58.6  | 8.2         | 4.2                | 0.0             | 4.2 | 0.0            |
| 鹿嶋市     | 100.0              | 61.8        | 54.2  | 7.5         | 6.4                | 0.0             | 6.4 | 0.1            |
| 潮来市     | 100.0              | 68.4        | 60.0  | 8.4         | 5.7                | 0.0             | 5.7 | 0.1            |
| 守谷市     | 100.0              | 71.1        | 62.4  | 8.7         | 4.0                | 0.0             | 3.9 | 0.0            |
| 常陸大宮市   | 100.0              | 62.1        | 54.5  | 7.6         | 5.7                | 0.0             | 5.6 | 0.1            |
| 那珂市     | 100.0              | 69.1        | 60.7  | 8.4         | 5.1                | 0.0             | 5.1 | 0.1            |
| 筑西市     | 100.0              | 61.4        | 53.9  | 7.5         | 6.3                | -0.1            | 6.3 | 0.1            |
| 坂東市     | 100.0              | 58.8        | 51.6  | 7.2         | 4.5                | -0.1            | 4.6 | 0.1            |
| 稲敷市     | 100.0              | 61.0        | 53.6  | 7.5         | 4.7                | -0.1            | 4.8 | 0.1            |
| かすみがうら市 | 100.0              | 62.3        | 54.7  | 7.6         | 3.7                | -0.1            | 3.7 | 0.1            |
| 桜川市     | 100.0              | 66.6        | 58.4  | 8.1         | 4.3                | -0.1            | 4.2 | 0.1            |
| 神栖市     | 100.0              | 55.9        | 49.1  | 6.8         | 4.5                | 0.0             | 4.5 | 0.0            |
| 行方市     | 100.0              | 58.0        | 50.9  | 7.1         | 5.0                | -0.1            | 5.0 | 0.1            |
| 銚田市     | 100.0              | 53.6        | 47.1  | 6.5         | 4.0                | -0.1            | 4.1 | 0.0            |
| つくばみらい市 | 100.0              | 66.9        | 58.8  | 8.2         | 3.6                | -0.1            | 3.6 | 0.1            |
| 小美玉市    | 100.0              | 61.1        | 53.6  | 7.5         | 4.5                | -0.1            | 4.5 | 0.1            |
| 茨城町     | 100.0              | 60.1        | 52.7  | 7.3         | 3.9                | 0.0             | 3.8 | 0.1            |
| 大洗町     | 100.0              | 57.0        | 50.0  | 7.0         | 4.0                | 0.2             | 3.8 | 0.1            |
| 城里町     | 100.0              | 67.9        | 59.6  | 8.3         | 4.2                | 0.0             | 4.1 | 0.1            |
| 東海村     | 100.0              | 55.3        | 48.5  | 6.8         | 3.7                | 0.0             | 3.7 | 0.0            |
| 大子町     | 100.0              | 60.7        | 53.3  | 7.4         | 4.6                | 0.1             | 4.4 | 0.1            |
| 美浦村     | 100.0              | 64.5        | 56.6  | 7.9         | 4.0                | -0.1            | 4.1 | 0.0            |
| 阿見町     | 100.0              | 61.6        | 54.1  | 7.5         | 3.7                | -0.1            | 3.7 | 0.1            |
| 河内町     | 100.0              | 63.2        | 55.5  | 7.7         | 4.4                | -0.1            | 4.3 | 0.2            |
| 八千代町    | 100.0              | 55.1        | 48.4  | 6.7         | 6.1                | -0.1            | 6.1 | 0.1            |
| 五霞町     | 100.0              | 46.9        | 41.2  | 5.7         | 3.8                | -0.1            | 3.8 | 0.1            |
| 境町      | 100.0              | 61.9        | 54.3  | 7.6         | 4.7                | 0.0             | 4.6 | 0.0            |
| 利根町     | 100.0              | 71.8        | 63.0  | 8.8         | 4.0                | -0.1            | 4.0 | 0.1            |

主要系列表

(単位:%)

| 3. 企業所得 | (単位:%) |      |      |       |                          |      |         |
|---------|--------|------|------|-------|--------------------------|------|---------|
|         | 民間法人企業 | 公的企業 | 個人企業 | 農林水産業 | その他の産業<br>(非農林水・<br>非金融) | 持ち家  |         |
| 31.4    | 22.2   | 0.7  | 8.5  | 1.3   | 2.3                      | 4.8  | 茨城県     |
| 30.3    | 21.3   | 0.7  | 8.3  | 0.3   | 2.1                      | 5.9  | 県北地域    |
| 30.6    | 22.3   | 0.7  | 7.6  | 0.7   | 2.4                      | 4.6  | 県央地域    |
| 36.8    | 23.7   | 0.7  | 12.4 | 4.6   | 2.5                      | 5.3  | 鹿行地域    |
| 28.5    | 20.6   | 0.6  | 7.3  | 0.7   | 2.4                      | 4.2  | 県南地域    |
| 35.5    | 24.7   | 0.7  | 10.1 | 2.3   | 2.3                      | 5.5  | 県西地域    |
| 29.3    | 22.4   | 0.7  | 6.2  | 0.2   | 2.6                      | 3.4  | 水戸市     |
| 29.8    | 22.9   | 0.7  | 6.1  | 0.0   | 1.9                      | 4.2  | 日立市     |
| 29.8    | 22.0   | 0.8  | 7.0  | 0.8   | 2.3                      | 4.0  | 土浦市     |
| 39.5    | 31.7   | 0.9  | 6.9  | 0.8   | 2.1                      | 4.0  | 古河市     |
| 30.2    | 19.6   | 0.7  | 9.9  | 1.3   | 2.3                      | 6.3  | 石岡市     |
| 31.4    | 19.9   | 0.6  | 10.9 | 3.3   | 2.3                      | 5.3  | 結城市     |
| 25.7    | 17.4   | 0.6  | 7.7  | 0.3   | 2.6                      | 4.7  | 龍ヶ崎市    |
| 33.0    | 21.5   | 0.7  | 10.9 | 1.9   | 2.6                      | 6.4  | 下妻市     |
| 35.4    | 25.2   | 0.8  | 9.4  | 1.3   | 2.2                      | 5.8  | 常総市     |
| 26.6    | 13.8   | 0.5  | 12.3 | 0.9   | 2.4                      | 9.0  | 常陸太田市   |
| 31.9    | 23.2   | 0.7  | 8.0  | 0.3   | 2.0                      | 5.7  | 高萩市     |
| 32.5    | 23.1   | 0.7  | 8.7  | 0.3   | 2.4                      | 6.1  | 北茨城市    |
| 29.5    | 18.3   | 0.6  | 10.6 | 0.7   | 2.9                      | 7.0  | 笠間市     |
| 24.5    | 17.3   | 0.6  | 6.7  | 0.2   | 2.3                      | 4.2  | 取手市     |
| 21.3    | 13.7   | 0.5  | 7.1  | 0.2   | 2.7                      | 4.1  | 牛久市     |
| 29.6    | 23.3   | 0.7  | 5.5  | 0.3   | 2.2                      | 3.0  | つくば市    |
| 29.0    | 22.2   | 0.7  | 6.1  | 0.1   | 2.0                      | 4.0  | ひたちなか市  |
| 31.8    | 22.9   | 0.7  | 8.3  | 0.6   | 2.6                      | 5.0  | 鹿嶋市     |
| 25.9    | 15.4   | 0.5  | 9.9  | 0.6   | 2.9                      | 6.4  | 潮来市     |
| 24.9    | 19.1   | 0.6  | 5.3  | 0.1   | 2.1                      | 3.1  | 守谷市     |
| 32.2    | 19.6   | 0.6  | 11.9 | 0.7   | 2.5                      | 8.7  | 常陸大宮市   |
| 25.7    | 15.2   | 0.6  | 9.9  | 0.5   | 2.7                      | 6.7  | 那珂市     |
| 32.2    | 21.4   | 0.7  | 10.1 | 2.3   | 2.1                      | 5.7  | 筑西市     |
| 36.7    | 23.2   | 0.7  | 12.8 | 3.7   | 2.8                      | 6.3  | 坂東市     |
| 34.3    | 20.3   | 0.6  | 13.4 | 3.0   | 2.8                      | 7.6  | 稲敷市     |
| 34.0    | 23.0   | 0.7  | 10.3 | 2.6   | 1.9                      | 5.8  | かすみがうら市 |
| 29.2    | 16.4   | 0.5  | 12.2 | 1.8   | 2.7                      | 7.7  | 桜川市     |
| 39.5    | 30.8   | 0.9  | 7.9  | 1.8   | 2.4                      | 3.7  | 神栖市     |
| 37.1    | 16.1   | 0.5  | 20.5 | 9.4   | 2.7                      | 8.4  | 行方市     |
| 42.4    | 15.7   | 0.5  | 26.2 | 16.5  | 2.3                      | 7.5  | 鉾田市     |
| 29.4    | 21.7   | 0.6  | 7.1  | 0.5   | 2.1                      | 4.5  | つくばみらい市 |
| 34.5    | 22.4   | 0.7  | 11.4 | 3.4   | 1.9                      | 6.2  | 小美玉市    |
| 36.0    | 21.5   | 0.7  | 13.8 | 4.4   | 2.6                      | 6.9  | 茨城町     |
| 38.9    | 27.1   | 0.8  | 11.1 | 1.8   | 3.6                      | 5.8  | 大洗町     |
| 28.0    | 13.8   | 0.4  | 13.7 | 1.6   | 3.1                      | 9.1  | 城里町     |
| 41.0    | 35.2   | 1.0  | 4.8  | 0.2   | 1.3                      | 3.3  | 東海村     |
| 34.7    | 18.5   | 0.6  | 15.5 | 1.2   | 2.7                      | 11.6 | 大子町     |
| 31.5    | 20.1   | 0.6  | 10.8 | 0.9   | 4.2                      | 5.7  | 美浦村     |
| 34.7    | 26.3   | 0.8  | 7.6  | 0.6   | 2.4                      | 4.6  | 阿見町     |
| 32.3    | 14.0   | 0.5  | 17.9 | 6.4   | 3.1                      | 8.4  | 河内町     |
| 38.8    | 18.5   | 0.5  | 19.8 | 11.3  | 2.2                      | 6.3  | 八千代町    |
| 49.3    | 40.2   | 1.1  | 8.0  | 0.6   | 2.1                      | 5.3  | 五霞町     |
| 33.4    | 20.9   | 0.6  | 11.9 | 2.6   | 3.0                      | 6.3  | 境町      |
| 24.2    | 10.6   | 0.4  | 13.2 | 1.0   | 3.4                      | 8.8  | 利根町     |

3-2 市町村民所得の分配(構成比) 【令和元年度(2019)】

|         | 市町村民所得<br>(要素費用表示) | 1. 市町村民雇用者報酬 |       |             | 2. 財産所得<br>(非企業部門) |      |                |     |
|---------|--------------------|--------------|-------|-------------|--------------------|------|----------------|-----|
|         |                    | 1+2+3        | 資金・俸給 | 雇主の<br>社会負担 | 一般政府<br>(地方政府等)    | 家計   | 対家計民間<br>非営利団体 |     |
| 茨城県     | 100.0              | 66.6         | 58.6  | 8.0         | 5.4                | 0.0  | 5.4            | 0.1 |
| 県北地域    | 100.0              | 67.3         | 59.3  | 8.1         | 5.5                | 0.1  | 5.4            | 0.1 |
| 県央地域    | 100.0              | 66.8         | 58.8  | 8.0         | 5.9                | 0.0  | 5.9            | 0.1 |
| 鹿行地域    | 100.0              | 61.8         | 54.4  | 7.4         | 5.4                | 0.0  | 5.4            | 0.0 |
| 県南地域    | 100.0              | 69.3         | 61.0  | 8.3         | 5.1                | -0.1 | 5.1            | 0.1 |
| 県西地域    | 100.0              | 63.3         | 55.7  | 7.6         | 5.4                | -0.1 | 5.4            | 0.1 |
| 水戸市     | 100.0              | 66.0         | 58.1  | 7.9         | 7.8                | 0.0  | 7.7            | 0.1 |
| 日立市     | 100.0              | 68.1         | 59.9  | 8.2         | 5.7                | 0.1  | 5.6            | 0.1 |
| 土浦市     | 100.0              | 66.9         | 58.9  | 8.0         | 6.1                | -0.1 | 6.1            | 0.1 |
| 古河市     | 100.0              | 61.8         | 54.4  | 7.4         | 4.9                | -0.1 | 4.9            | 0.1 |
| 石岡市     | 100.0              | 66.3         | 58.4  | 7.9         | 5.9                | -0.1 | 5.9            | 0.1 |
| 結城市     | 100.0              | 67.6         | 59.5  | 8.1         | 4.8                | -0.1 | 4.8            | 0.1 |
| 龍ヶ崎市    | 100.0              | 70.4         | 62.0  | 8.4         | 4.8                | -0.1 | 4.8            | 0.1 |
| 下妻市     | 100.0              | 64.6         | 56.9  | 7.7         | 5.8                | -0.1 | 5.9            | 0.0 |
| 常総市     | 100.0              | 62.8         | 55.3  | 7.5         | 5.6                | -0.1 | 5.6            | 0.1 |
| 常陸太田市   | 100.0              | 70.2         | 61.8  | 8.4         | 5.1                | 0.0  | 5.0            | 0.1 |
| 高萩市     | 100.0              | 66.0         | 58.1  | 7.9         | 5.4                | 0.1  | 5.2            | 0.1 |
| 北茨城市    | 100.0              | 66.5         | 58.5  | 8.0         | 5.2                | 0.0  | 5.2            | 0.1 |
| 笠間市     | 100.0              | 67.4         | 59.3  | 8.1         | 5.3                | -0.1 | 5.3            | 0.1 |
| 取手市     | 100.0              | 72.9         | 64.1  | 8.7         | 5.0                | -0.1 | 5.1            | 0.1 |
| 牛久市     | 100.0              | 75.9         | 66.8  | 9.1         | 5.0                | 0.0  | 5.0            | 0.1 |
| つくば市    | 100.0              | 68.6         | 60.3  | 8.2         | 5.3                | 0.0  | 5.2            | 0.0 |
| ひたちなか市  | 100.0              | 70.5         | 62.0  | 8.4         | 4.5                | 0.0  | 4.5            | 0.0 |
| 鹿嶋市     | 100.0              | 66.3         | 58.4  | 7.9         | 6.8                | 0.0  | 6.8            | 0.1 |
| 潮来市     | 100.0              | 70.3         | 61.8  | 8.4         | 5.9                | 0.0  | 5.8            | 0.1 |
| 守谷市     | 100.0              | 74.5         | 65.5  | 8.9         | 4.4                | 0.0  | 4.3            | 0.0 |
| 常陸大宮市   | 100.0              | 63.6         | 56.0  | 7.6         | 5.9                | 0.0  | 5.8            | 0.1 |
| 那珂市     | 100.0              | 71.5         | 62.9  | 8.6         | 5.3                | -0.1 | 5.3            | 0.1 |
| 筑西市     | 100.0              | 64.7         | 57.0  | 7.8         | 6.7                | -0.1 | 6.7            | 0.1 |
| 坂東市     | 100.0              | 61.2         | 53.9  | 7.3         | 4.8                | -0.1 | 4.9            | 0.0 |
| 稲敷市     | 100.0              | 62.7         | 55.2  | 7.5         | 4.9                | -0.1 | 5.0            | 0.0 |
| かすみがうら市 | 100.0              | 65.9         | 58.0  | 7.9         | 4.1                | -0.1 | 4.1            | 0.1 |
| 桜川市     | 100.0              | 68.6         | 60.3  | 8.2         | 4.6                | -0.1 | 4.5            | 0.1 |
| 神栖市     | 100.0              | 60.6         | 53.4  | 7.3         | 4.9                | 0.0  | 4.9            | 0.0 |
| 行方市     | 100.0              | 58.8         | 51.8  | 7.0         | 5.3                | -0.1 | 5.3            | 0.1 |
| 銚田市     | 100.0              | 55.8         | 49.1  | 6.7         | 4.3                | -0.1 | 4.4            | 0.0 |
| つくばみらい市 | 100.0              | 69.7         | 61.3  | 8.3         | 4.0                | -0.1 | 4.0            | 0.1 |
| 小美玉市    | 100.0              | 64.3         | 56.6  | 7.7         | 4.7                | -0.1 | 4.8            | 0.1 |
| 茨城町     | 100.0              | 62.3         | 54.8  | 7.5         | 4.3                | 0.0  | 4.2            | 0.1 |
| 大洗町     | 100.0              | 60.8         | 53.5  | 7.3         | 4.4                | 0.2  | 4.1            | 0.1 |
| 城里町     | 100.0              | 68.9         | 60.6  | 8.3         | 4.5                | 0.0  | 4.4            | 0.1 |
| 東海村     | 100.0              | 61.0         | 53.7  | 7.3         | 4.3                | 0.0  | 4.2            | 0.0 |
| 大子町     | 100.0              | 62.4         | 54.9  | 7.5         | 5.0                | 0.1  | 4.8            | 0.1 |
| 美浦村     | 100.0              | 66.5         | 58.5  | 8.0         | 4.4                | -0.1 | 4.5            | 0.0 |
| 阿見町     | 100.0              | 65.1         | 57.3  | 7.8         | 4.1                | -0.1 | 4.1            | 0.1 |
| 河内町     | 100.0              | 65.1         | 57.3  | 7.8         | 4.8                | -0.1 | 4.7            | 0.1 |
| 八千代町    | 100.0              | 57.7         | 50.8  | 6.9         | 6.3                | -0.1 | 6.4            | 0.1 |
| 五霞町     | 100.0              | 50.5         | 44.5  | 6.1         | 4.6                | -0.1 | 4.6            | 0.1 |
| 境町      | 100.0              | 64.6         | 56.9  | 7.7         | 4.9                | 0.0  | 4.8            | 0.0 |
| 利根町     | 100.0              | 73.5         | 64.7  | 8.8         | 4.3                | -0.1 | 4.3            | 0.1 |

主要系列表

(単位:%)

| 3. 企業所得 |        |      |      |       |                          |      |         |
|---------|--------|------|------|-------|--------------------------|------|---------|
|         | 民間法人企業 | 公的企業 | 個人企業 | 農林水産業 | その他の産業<br>(非農林水・<br>非金融) | 持ち家  |         |
| 28.0    | 19.0   | 0.4  | 8.6  | 1.4   | 2.2                      | 5.0  | 茨城県     |
| 27.1    | 18.3   | 0.4  | 8.4  | 0.4   | 2.0                      | 6.1  | 県北地域    |
| 27.2    | 19.2   | 0.4  | 7.6  | 0.7   | 2.2                      | 4.7  | 県央地域    |
| 32.9    | 20.1   | 0.4  | 12.4 | 4.7   | 2.1                      | 5.6  | 鹿行地域    |
| 25.6    | 17.8   | 0.4  | 7.5  | 0.9   | 2.2                      | 4.3  | 県南地域    |
| 31.3    | 20.8   | 0.4  | 10.1 | 2.1   | 2.3                      | 5.7  | 県西地域    |
| 26.2    | 19.7   | 0.4  | 6.1  | 0.2   | 2.4                      | 3.5  | 水戸市     |
| 26.2    | 19.6   | 0.4  | 6.2  | 0.1   | 1.8                      | 4.3  | 日立市     |
| 27.0    | 19.5   | 0.5  | 7.0  | 0.8   | 2.1                      | 4.1  | 土浦市     |
| 33.4    | 25.6   | 0.4  | 7.3  | 0.8   | 2.1                      | 4.4  | 古河市     |
| 27.7    | 17.1   | 0.4  | 10.3 | 1.6   | 2.3                      | 6.4  | 石岡市     |
| 27.5    | 17.6   | 0.3  | 9.6  | 1.9   | 2.2                      | 5.5  | 結城市     |
| 24.8    | 16.9   | 0.4  | 7.5  | 0.3   | 2.5                      | 4.7  | 龍ヶ崎市    |
| 29.5    | 18.1   | 0.4  | 11.1 | 2.0   | 2.5                      | 6.6  | 下妻市     |
| 31.5    | 21.3   | 0.5  | 9.8  | 1.4   | 2.3                      | 6.0  | 常総市     |
| 24.7    | 12.0   | 0.3  | 12.4 | 1.1   | 2.2                      | 9.1  | 常陸太田市   |
| 28.6    | 19.9   | 0.4  | 8.2  | 0.2   | 2.1                      | 5.9  | 高萩市     |
| 28.3    | 19.0   | 0.3  | 8.9  | 0.4   | 2.2                      | 6.3  | 北茨城市    |
| 27.3    | 16.3   | 0.4  | 10.6 | 0.8   | 2.8                      | 7.1  | 笠間市     |
| 22.1    | 14.9   | 0.3  | 6.9  | 0.2   | 2.4                      | 4.3  | 取手市     |
| 19.1    | 11.8   | 0.3  | 7.0  | 0.3   | 2.6                      | 4.2  | 牛久市     |
| 26.2    | 19.8   | 0.3  | 6.1  | 0.9   | 2.1                      | 3.1  | つくば市    |
| 25.0    | 18.7   | 0.4  | 5.9  | 0.1   | 1.8                      | 4.1  | ひたちなか市  |
| 26.9    | 18.4   | 0.4  | 8.1  | 0.7   | 2.2                      | 5.3  | 鹿嶋市     |
| 23.9    | 13.7   | 0.3  | 9.9  | 0.8   | 2.7                      | 6.5  | 潮来市     |
| 21.2    | 15.7   | 0.3  | 5.2  | 0.1   | 1.9                      | 3.2  | 守谷市     |
| 30.5    | 18.3   | 0.4  | 11.9 | 0.7   | 2.3                      | 9.0  | 常陸大宮市   |
| 23.2    | 13.0   | 0.4  | 9.8  | 0.5   | 2.5                      | 6.7  | 那珂市     |
| 28.5    | 17.7   | 0.3  | 10.5 | 2.5   | 2.1                      | 5.9  | 筑西市     |
| 34.0    | 21.6   | 0.4  | 11.9 | 2.9   | 2.6                      | 6.4  | 坂東市     |
| 32.4    | 17.9   | 0.3  | 14.1 | 3.7   | 2.7                      | 7.8  | 稲敷市     |
| 30.0    | 18.8   | 0.3  | 10.8 | 3.0   | 1.8                      | 6.0  | かすみがうら市 |
| 26.9    | 14.3   | 0.3  | 12.3 | 1.8   | 2.7                      | 7.8  | 桜川市     |
| 34.4    | 26.6   | 0.4  | 7.4  | 1.6   | 1.9                      | 3.9  | 神栖市     |
| 35.9    | 14.2   | 0.3  | 21.4 | 10.4  | 2.5                      | 8.5  | 行方市     |
| 39.9    | 13.5   | 0.3  | 26.1 | 16.2  | 2.1                      | 7.7  | 銚田市     |
| 26.3    | 18.7   | 0.3  | 7.3  | 0.6   | 2.2                      | 4.5  | つくばみらい市 |
| 31.0    | 19.0   | 0.3  | 11.6 | 3.3   | 1.9                      | 6.4  | 小美玉市    |
| 33.5    | 19.0   | 0.4  | 14.1 | 4.7   | 2.5                      | 6.9  | 茨城町     |
| 34.8    | 23.2   | 0.4  | 11.2 | 2.6   | 2.7                      | 6.0  | 大洗町     |
| 26.6    | 12.9   | 0.3  | 13.5 | 1.5   | 2.8                      | 9.2  | 城里町     |
| 34.7    | 29.2   | 0.4  | 5.1  | 0.2   | 1.4                      | 3.5  | 東海村     |
| 32.7    | 16.4   | 0.4  | 15.9 | 1.3   | 2.6                      | 12.1 | 大子町     |
| 29.2    | 17.8   | 0.3  | 11.1 | 0.9   | 4.5                      | 5.8  | 美浦村     |
| 30.8    | 22.5   | 0.4  | 7.8  | 0.7   | 2.3                      | 4.8  | 阿見町     |
| 30.1    | 11.5   | 0.2  | 18.4 | 7.0   | 2.7                      | 8.7  | 河内町     |
| 35.9    | 17.0   | 0.3  | 18.6 | 9.8   | 2.3                      | 6.6  | 八千代町    |
| 44.9    | 35.3   | 0.5  | 9.0  | 0.8   | 2.5                      | 5.7  | 五霞町     |
| 30.5    | 18.6   | 0.3  | 11.7 | 2.5   | 2.8                      | 6.4  | 境町      |
| 22.2    | 9.2    | 0.2  | 12.8 | 1.1   | 2.9                      | 8.9  | 利根町     |

3-2 市町村民所得の分配(構成比) 【令和2年度(2020)】

|         | 市町村民所得<br>(要素費用表示) | 1. 市町村民雇用者報酬 |       |             | 2. 財産所得<br>(非企業部門) |      |                |     |
|---------|--------------------|--------------|-------|-------------|--------------------|------|----------------|-----|
|         |                    | 1+2+3        | 資金・俸給 | 雇主の<br>社会負担 | 一般政府<br>(地方政府等)    | 家計   | 対家計民間<br>非営利団体 |     |
| 茨城県     | 100.0              | 69.7         | 61.3  | 8.5         | 5.5                | -0.1 | 5.5            | 0.1 |
| 県北地域    | 100.0              | 69.7         | 61.2  | 8.5         | 5.5                | 0.0  | 5.4            | 0.1 |
| 県央地域    | 100.0              | 70.3         | 61.7  | 8.5         | 6.0                | -0.1 | 6.0            | 0.1 |
| 鹿行地域    | 100.0              | 64.8         | 56.9  | 7.9         | 5.5                | 0.0  | 5.5            | 0.1 |
| 県南地域    | 100.0              | 72.7         | 63.9  | 8.8         | 5.1                | -0.1 | 5.1            | 0.1 |
| 県西地域    | 100.0              | 66.1         | 58.1  | 8.0         | 5.4                | -0.1 | 5.5            | 0.1 |
| 水戸市     | 100.0              | 69.4         | 61.0  | 8.4         | 7.9                | -0.1 | 7.9            | 0.1 |
| 日立市     | 100.0              | 70.7         | 62.1  | 8.6         | 5.7                | 0.0  | 5.6            | 0.1 |
| 土浦市     | 100.0              | 70.7         | 62.1  | 8.6         | 6.1                | -0.1 | 6.2            | 0.1 |
| 古河市     | 100.0              | 65.0         | 57.1  | 7.9         | 4.9                | -0.1 | 5.0            | 0.1 |
| 石岡市     | 100.0              | 68.7         | 60.3  | 8.3         | 6.0                | -0.1 | 6.0            | 0.1 |
| 結城市     | 100.0              | 70.2         | 61.7  | 8.5         | 4.8                | -0.1 | 4.8            | 0.1 |
| 龍ヶ崎市    | 100.0              | 74.4         | 65.4  | 9.0         | 4.8                | -0.1 | 4.9            | 0.1 |
| 下妻市     | 100.0              | 67.6         | 59.4  | 8.2         | 5.8                | -0.1 | 5.9            | 0.1 |
| 常総市     | 100.0              | 66.4         | 58.3  | 8.1         | 5.7                | -0.1 | 5.8            | 0.1 |
| 常陸太田市   | 100.0              | 72.1         | 63.4  | 8.8         | 5.0                | 0.0  | 5.0            | 0.1 |
| 高萩市     | 100.0              | 69.6         | 61.2  | 8.5         | 5.4                | 0.0  | 5.3            | 0.1 |
| 北茨城市    | 100.0              | 69.0         | 60.6  | 8.4         | 5.2                | -0.1 | 5.2            | 0.1 |
| 笠間市     | 100.0              | 70.2         | 61.7  | 8.5         | 5.3                | -0.1 | 5.4            | 0.1 |
| 取手市     | 100.0              | 75.2         | 66.1  | 9.1         | 5.0                | 0.0  | 5.0            | 0.1 |
| 牛久市     | 100.0              | 77.4         | 68.0  | 9.4         | 4.9                | -0.1 | 4.9            | 0.1 |
| つくば市    | 100.0              | 72.7         | 63.9  | 8.8         | 5.3                | 0.0  | 5.3            | 0.1 |
| ひたちなか市  | 100.0              | 74.6         | 65.5  | 9.1         | 4.5                | -0.1 | 4.6            | 0.0 |
| 鹿嶋市     | 100.0              | 69.8         | 61.3  | 8.5         | 7.2                | 0.0  | 7.1            | 0.1 |
| 潮来市     | 100.0              | 72.0         | 63.3  | 8.7         | 5.9                | -0.1 | 5.9            | 0.1 |
| 守谷市     | 100.0              | 77.5         | 68.1  | 9.4         | 4.4                | 0.0  | 4.3            | 0.0 |
| 常陸大宮市   | 100.0              | 64.4         | 56.6  | 7.8         | 5.7                | -0.1 | 5.6            | 0.1 |
| 那珂市     | 100.0              | 73.6         | 64.7  | 8.9         | 5.3                | -0.1 | 5.3            | 0.1 |
| 筑西市     | 100.0              | 67.2         | 59.0  | 8.2         | 6.9                | -0.1 | 6.9            | 0.1 |
| 坂東市     | 100.0              | 63.4         | 55.7  | 7.7         | 4.8                | -0.2 | 4.9            | 0.1 |
| 稲敷市     | 100.0              | 64.9         | 57.0  | 7.9         | 5.1                | 0.1  | 5.0            | 0.1 |
| かすみがうら市 | 100.0              | 70.4         | 61.9  | 8.6         | 4.2                | -0.2 | 4.3            | 0.1 |
| 桜川市     | 100.0              | 70.8         | 62.2  | 8.6         | 4.4                | -0.1 | 4.5            | 0.1 |
| 神栖市     | 100.0              | 64.0         | 56.2  | 7.8         | 5.1                | 0.0  | 5.0            | 0.0 |
| 行方市     | 100.0              | 60.8         | 53.4  | 7.4         | 5.3                | -0.1 | 5.3            | 0.1 |
| 銚田市     | 100.0              | 58.7         | 51.6  | 7.1         | 4.2                | -0.1 | 4.3            | 0.0 |
| つくばみらい市 | 100.0              | 73.5         | 64.6  | 8.9         | 4.0                | -0.1 | 4.1            | 0.1 |
| 小美玉市    | 100.0              | 67.7         | 59.5  | 8.2         | 4.6                | -0.2 | 4.8            | 0.1 |
| 茨城町     | 100.0              | 66.1         | 58.0  | 8.0         | 4.2                | -0.1 | 4.2            | 0.1 |
| 大洗町     | 100.0              | 64.2         | 56.4  | 7.8         | 4.4                | 0.1  | 4.2            | 0.1 |
| 城里町     | 100.0              | 70.0         | 61.5  | 8.5         | 4.3                | -0.1 | 4.4            | 0.1 |
| 東海村     | 100.0              | 64.6         | 56.8  | 7.9         | 4.4                | 0.0  | 4.3            | 0.0 |
| 大子町     | 100.0              | 64.6         | 56.7  | 7.8         | 5.0                | 0.0  | 4.9            | 0.1 |
| 美浦村     | 100.0              | 68.3         | 60.0  | 8.3         | 4.2                | -0.2 | 4.4            | 0.0 |
| 阿見町     | 100.0              | 69.2         | 60.8  | 8.4         | 4.1                | -0.1 | 4.1            | 0.1 |
| 河内町     | 100.0              | 66.2         | 58.2  | 8.0         | 4.7                | -0.2 | 4.7            | 0.1 |
| 八千代町    | 100.0              | 59.6         | 52.3  | 7.2         | 6.3                | -0.1 | 6.3            | 0.1 |
| 五霞町     | 100.0              | 53.8         | 47.3  | 6.5         | 4.8                | -0.1 | 4.8            | 0.1 |
| 境町      | 100.0              | 67.0         | 58.9  | 8.1         | 4.8                | 0.0  | 4.7            | 0.0 |
| 利根町     | 100.0              | 74.5         | 65.5  | 9.0         | 4.1                | -0.1 | 4.1            | 0.1 |

主要系列表

(単位:%)

| 3. 企業所得 |        |      |      |       |                          |      |         |
|---------|--------|------|------|-------|--------------------------|------|---------|
|         | 民間法人企業 | 公的企業 | 個人企業 | 農林水産業 | その他の産業<br>(非農林水・<br>非金融) | 持ち家  |         |
| 24.8    | 15.1   | 0.3  | 9.4  | 1.5   | 2.5                      | 5.4  | 茨城県     |
| 24.8    | 15.4   | 0.3  | 9.2  | 0.3   | 2.3                      | 6.5  | 県北地域    |
| 23.7    | 15.1   | 0.3  | 8.3  | 0.7   | 2.5                      | 5.1  | 県央地域    |
| 29.7    | 15.9   | 0.3  | 13.6 | 5.1   | 2.4                      | 6.1  | 鹿行地域    |
| 22.2    | 14.0   | 0.3  | 8.0  | 0.8   | 2.5                      | 4.7  | 県南地域    |
| 28.5    | 16.8   | 0.3  | 11.4 | 2.6   | 2.6                      | 6.2  | 県西地域    |
| 22.7    | 15.6   | 0.4  | 6.7  | 0.2   | 2.7                      | 3.8  | 水戸市     |
| 23.6    | 16.5   | 0.3  | 6.8  | 0.0   | 2.1                      | 4.7  | 日立市     |
| 23.1    | 15.0   | 0.5  | 7.7  | 0.8   | 2.4                      | 4.5  | 土浦市     |
| 30.0    | 21.3   | 0.3  | 8.5  | 1.2   | 2.5                      | 4.8  | 古河市     |
| 25.4    | 13.9   | 0.3  | 11.2 | 1.8   | 2.5                      | 6.9  | 石岡市     |
| 25.0    | 13.7   | 0.2  | 11.0 | 2.6   | 2.5                      | 5.9  | 結城市     |
| 20.8    | 12.2   | 0.3  | 8.3  | 0.3   | 2.8                      | 5.2  | 龍ヶ崎市    |
| 26.6    | 14.3   | 0.3  | 12.0 | 2.2   | 2.8                      | 7.0  | 下妻市     |
| 27.9    | 16.9   | 0.4  | 10.6 | 1.4   | 2.6                      | 6.5  | 常総市     |
| 22.8    | 9.4    | 0.2  | 13.2 | 0.8   | 2.6                      | 9.8  | 常陸太田市   |
| 25.0    | 15.5   | 0.3  | 9.2  | 0.4   | 2.4                      | 6.5  | 高萩市     |
| 25.9    | 16.0   | 0.2  | 9.7  | 0.3   | 2.5                      | 6.8  | 北茨城市    |
| 24.4    | 12.7   | 0.3  | 11.4 | 0.7   | 3.1                      | 7.6  | 笠間市     |
| 19.8    | 11.9   | 0.2  | 7.6  | 0.2   | 2.8                      | 4.6  | 取手市     |
| 17.7    | 9.9    | 0.2  | 7.6  | 0.3   | 2.9                      | 4.4  | 牛久市     |
| 21.9    | 15.7   | 0.2  | 6.0  | 0.3   | 2.3                      | 3.3  | つくば市    |
| 20.9    | 14.1   | 0.2  | 6.5  | 0.1   | 1.9                      | 4.5  | ひたちなか市  |
| 23.1    | 13.4   | 0.3  | 9.4  | 1.0   | 2.5                      | 5.8  | 鹿嶋市     |
| 22.1    | 10.8   | 0.3  | 11.0 | 0.8   | 3.1                      | 7.1  | 潮来市     |
| 18.1    | 12.2   | 0.2  | 5.7  | 0.2   | 2.2                      | 3.4  | 守谷市     |
| 29.9    | 16.9   | 0.3  | 12.7 | 0.7   | 2.6                      | 9.4  | 常陸大宮市   |
| 21.1    | 10.2   | 0.3  | 10.6 | 0.6   | 2.9                      | 7.2  | 那珂市     |
| 26.0    | 14.4   | 0.3  | 11.3 | 2.6   | 2.4                      | 6.4  | 筑西市     |
| 31.8    | 17.3   | 0.3  | 14.2 | 4.5   | 2.9                      | 6.8  | 坂東市     |
| 30.0    | 14.9   | 0.2  | 14.8 | 3.7   | 2.8                      | 8.3  | 稲敷市     |
| 25.4    | 13.4   | 0.2  | 11.8 | 2.8   | 2.3                      | 6.7  | かすみがうら市 |
| 24.7    | 11.4   | 0.2  | 13.2 | 1.7   | 3.1                      | 8.4  | 桜川市     |
| 30.9    | 21.8   | 0.3  | 8.8  | 2.5   | 2.1                      | 4.3  | 神栖市     |
| 33.9    | 10.6   | 0.2  | 23.1 | 11.2  | 2.8                      | 9.1  | 行方市     |
| 37.1    | 10.8   | 0.3  | 26.0 | 15.2  | 2.6                      | 8.2  | 銚田市     |
| 22.5    | 14.2   | 0.2  | 8.1  | 0.7   | 2.5                      | 4.9  | つくばみらい市 |
| 27.7    | 14.7   | 0.2  | 12.8 | 3.7   | 2.2                      | 6.9  | 小美玉市    |
| 29.7    | 14.9   | 0.3  | 14.5 | 4.0   | 3.0                      | 7.5  | 茨城町     |
| 31.4    | 18.2   | 0.2  | 12.9 | 3.1   | 3.3                      | 6.5  | 大洗町     |
| 25.6    | 11.1   | 0.2  | 14.4 | 1.2   | 3.4                      | 9.8  | 城里町     |
| 31.0    | 25.1   | 0.3  | 5.6  | 0.2   | 1.5                      | 3.9  | 東海村     |
| 30.5    | 12.9   | 0.3  | 17.3 | 1.3   | 3.0                      | 13.0 | 大子町     |
| 27.4    | 15.1   | 0.2  | 12.1 | 1.0   | 4.9                      | 6.2  | 美浦村     |
| 26.7    | 17.9   | 0.3  | 8.5  | 0.6   | 2.6                      | 5.2  | 阿見町     |
| 29.1    | 9.4    | 0.2  | 19.5 | 7.4   | 2.7                      | 9.3  | 河内町     |
| 34.1    | 12.5   | 0.2  | 21.4 | 11.9  | 2.5                      | 6.9  | 八千代町    |
| 41.4    | 31.2   | 0.3  | 9.8  | 0.7   | 2.8                      | 6.4  | 五霞町     |
| 28.2    | 14.4   | 0.2  | 13.6 | 3.6   | 3.2                      | 6.8  | 境町      |
| 21.4    | 7.2    | 0.2  | 14.0 | 1.1   | 3.5                      | 9.5  | 利根町     |



3-2 市町村民所得の分配(構成比) 【令和3年度(2021)】

|         | 市町村民所得<br>(要素費用表示) | 1. 市町村民雇用者報酬 |       |             | 2. 財産所得<br>(非企業部門) |      |                |     |
|---------|--------------------|--------------|-------|-------------|--------------------|------|----------------|-----|
|         |                    | 1+2+3        | 資金・俸給 | 雇主の<br>社会負担 | 一般政府<br>(地方政府等)    | 家計   | 対家計民間<br>非営利団体 |     |
| 茨城県     | 100.0              | 64.5         | 56.7  | 7.9         | 5.5                | -0.1 | 5.5            | 0.1 |
| 県北地域    | 100.0              | 63.9         | 56.1  | 7.8         | 5.6                | 0.0  | 5.5            | 0.1 |
| 県央地域    | 100.0              | 65.2         | 57.2  | 8.0         | 6.1                | -0.1 | 6.0            | 0.1 |
| 鹿行地域    | 100.0              | 58.0         | 50.9  | 7.1         | 5.5                | -0.1 | 5.5            | 0.1 |
| 県南地域    | 100.0              | 67.8         | 59.6  | 8.3         | 5.2                | -0.1 | 5.2            | 0.1 |
| 県西地域    | 100.0              | 61.4         | 53.9  | 7.5         | 5.6                | -0.1 | 5.6            | 0.1 |
| 水戸市     | 100.0              | 64.1         | 56.3  | 7.8         | 7.8                | -0.1 | 7.7            | 0.1 |
| 日立市     | 100.0              | 63.6         | 55.8  | 7.8         | 5.6                | 0.1  | 5.5            | 0.1 |
| 土浦市     | 100.0              | 65.5         | 57.5  | 8.0         | 6.1                | -0.1 | 6.1            | 0.1 |
| 古河市     | 100.0              | 59.0         | 51.8  | 7.2         | 4.9                | -0.1 | 4.9            | 0.1 |
| 石岡市     | 100.0              | 64.5         | 56.6  | 7.9         | 6.2                | -0.1 | 6.2            | 0.1 |
| 結城市     | 100.0              | 65.9         | 57.9  | 8.1         | 5.0                | -0.1 | 5.0            | 0.1 |
| 龍ヶ崎市    | 100.0              | 69.6         | 61.1  | 8.5         | 5.0                | -0.1 | 5.0            | 0.1 |
| 下妻市     | 100.0              | 63.1         | 55.4  | 7.7         | 5.9                | -0.1 | 6.0            | 0.1 |
| 常総市     | 100.0              | 60.4         | 53.0  | 7.4         | 5.8                | -0.1 | 5.8            | 0.1 |
| 常陸太田市   | 100.0              | 68.7         | 60.3  | 8.4         | 5.4                | 0.0  | 5.3            | 0.1 |
| 高萩市     | 100.0              | 63.8         | 56.0  | 7.8         | 5.5                | 0.0  | 5.3            | 0.1 |
| 北茨城市    | 100.0              | 63.1         | 55.4  | 7.7         | 5.3                | 0.0  | 5.2            | 0.1 |
| 笠間市     | 100.0              | 66.0         | 58.0  | 8.1         | 5.6                | -0.1 | 5.6            | 0.1 |
| 取手市     | 100.0              | 71.1         | 62.5  | 8.7         | 5.0                | -0.1 | 5.1            | 0.1 |
| 牛久市     | 100.0              | 73.4         | 64.4  | 9.0         | 5.2                | 0.0  | 5.2            | 0.1 |
| つくば市    | 100.0              | 67.2         | 59.0  | 8.2         | 5.4                | 0.0  | 5.3            | 0.1 |
| ひたちなか市  | 100.0              | 69.0         | 60.5  | 8.4         | 4.6                | 0.0  | 4.6            | 0.0 |
| 鹿嶋市     | 100.0              | 57.2         | 50.3  | 7.0         | 6.5                | 0.0  | 6.4            | 0.1 |
| 潮来市     | 100.0              | 68.8         | 60.4  | 8.4         | 6.1                | 0.0  | 6.1            | 0.1 |
| 守谷市     | 100.0              | 73.4         | 64.4  | 9.0         | 4.6                | 0.0  | 4.5            | 0.0 |
| 常陸大宮市   | 100.0              | 62.5         | 54.9  | 7.6         | 6.1                | 0.0  | 6.0            | 0.1 |
| 那珂市     | 100.0              | 70.2         | 61.7  | 8.6         | 5.5                | -0.1 | 5.5            | 0.1 |
| 筑西市     | 100.0              | 62.3         | 54.7  | 7.6         | 7.0                | -0.1 | 7.0            | 0.1 |
| 坂東市     | 100.0              | 62.3         | 54.7  | 7.6         | 5.3                | -0.1 | 5.4            | 0.1 |
| 稲敷市     | 100.0              | 61.6         | 54.1  | 7.5         | 5.2                | -0.2 | 5.3            | 0.1 |
| かすみがうら市 | 100.0              | 66.0         | 57.9  | 8.1         | 4.4                | -0.1 | 4.5            | 0.1 |
| 桜川市     | 100.0              | 66.9         | 58.7  | 8.2         | 4.8                | -0.1 | 4.8            | 0.1 |
| 神栖市     | 100.0              | 58.4         | 51.3  | 7.1         | 5.1                | 0.0  | 5.1            | 0.0 |
| 行方市     | 100.0              | 56.9         | 50.0  | 7.0         | 5.6                | -0.1 | 5.6            | 0.1 |
| 銚田市     | 100.0              | 53.4         | 46.9  | 6.5         | 4.4                | -0.1 | 4.5            | 0.0 |
| つくばみらい市 | 100.0              | 67.7         | 59.5  | 8.3         | 4.1                | -0.1 | 4.2            | 0.1 |
| 小美玉市    | 100.0              | 62.7         | 55.0  | 7.7         | 4.8                | -0.2 | 4.9            | 0.1 |
| 茨城町     | 100.0              | 61.1         | 53.6  | 7.5         | 4.5                | 0.0  | 4.4            | 0.1 |
| 大洗町     | 100.0              | 57.8         | 50.8  | 7.1         | 4.5                | 0.1  | 4.3            | 0.1 |
| 城里町     | 100.0              | 66.7         | 58.5  | 8.1         | 4.8                | -0.1 | 4.8            | 0.1 |
| 東海村     | 100.0              | 59.7         | 52.4  | 7.3         | 4.5                | 0.0  | 4.4            | 0.0 |
| 大子町     | 100.0              | 60.3         | 53.0  | 7.4         | 5.4                | 0.0  | 5.2            | 0.1 |
| 美浦村     | 100.0              | 63.6         | 55.8  | 7.8         | 4.5                | -0.1 | 4.6            | 0.0 |
| 阿見町     | 100.0              | 64.1         | 56.3  | 7.8         | 4.1                | -0.1 | 4.1            | 0.1 |
| 河内町     | 100.0              | 64.0         | 56.2  | 7.8         | 5.0                | -0.1 | 5.1            | 0.1 |
| 八千代町    | 100.0              | 57.8         | 50.7  | 7.1         | 6.5                | -0.1 | 6.6            | 0.1 |
| 五霞町     | 100.0              | 46.3         | 40.7  | 5.7         | 4.8                | -0.1 | 4.8            | 0.1 |
| 境町      | 100.0              | 63.6         | 55.9  | 7.8         | 5.0                | 0.1  | 4.8            | 0.0 |
| 利根町     | 100.0              | 71.5         | 62.8  | 8.7         | 4.5                | -0.1 | 4.5            | 0.1 |

主要系列表

(単位:%)

| 3. 企業所得 |        |      |      |       |                          |      |         |
|---------|--------|------|------|-------|--------------------------|------|---------|
|         | 民間法人企業 | 公的企業 | 個人企業 | 農林水産業 | その他の産業<br>(非農林水・<br>非金融) | 持ち家  |         |
| 29.9    | 21.4   | 0.2  | 8.3  | 1.3   | 2.3                      | 4.8  | 茨城県     |
| 30.5    | 22.2   | 0.2  | 8.0  | 0.3   | 2.0                      | 5.8  | 県北地域    |
| 28.8    | 21.1   | 0.2  | 7.4  | 0.6   | 2.3                      | 4.5  | 県央地域    |
| 36.6    | 24.2   | 0.2  | 12.2 | 5.0   | 2.0                      | 5.2  | 鹿行地域    |
| 27.0    | 19.7   | 0.2  | 7.1  | 0.6   | 2.4                      | 4.1  | 県南地域    |
| 33.1    | 23.2   | 0.2  | 9.6  | 1.8   | 2.3                      | 5.5  | 県西地域    |
| 28.2    | 21.8   | 0.3  | 6.1  | 0.2   | 2.6                      | 3.4  | 水戸市     |
| 30.8    | 24.7   | 0.3  | 5.9  | 0.0   | 1.8                      | 4.1  | 日立市     |
| 28.4    | 21.0   | 0.5  | 6.9  | 0.8   | 2.2                      | 4.0  | 土浦市     |
| 36.2    | 29.0   | 0.2  | 7.1  | 0.7   | 2.2                      | 4.1  | 古河市     |
| 29.4    | 19.0   | 0.3  | 10.1 | 1.7   | 2.2                      | 6.2  | 石岡市     |
| 29.1    | 19.4   | 0.2  | 9.5  | 2.0   | 2.3                      | 5.3  | 結城市     |
| 25.4    | 17.7   | 0.2  | 7.5  | 0.2   | 2.7                      | 4.6  | 龍ヶ崎市    |
| 31.0    | 20.2   | 0.2  | 10.6 | 1.9   | 2.4                      | 6.2  | 下妻市     |
| 33.8    | 24.6   | 0.3  | 8.9  | 1.0   | 2.3                      | 5.6  | 常総市     |
| 25.8    | 13.5   | 0.2  | 12.1 | 0.8   | 2.2                      | 9.1  | 常陸太田市   |
| 30.7    | 22.5   | 0.2  | 8.0  | 0.2   | 2.1                      | 5.7  | 高萩市     |
| 31.6    | 23.2   | 0.1  | 8.4  | 0.4   | 2.0                      | 6.0  | 北茨城市    |
| 28.3    | 17.7   | 0.2  | 10.3 | 0.6   | 2.9                      | 6.8  | 笠間市     |
| 23.9    | 16.7   | 0.2  | 7.0  | 0.1   | 2.7                      | 4.2  | 取手市     |
| 21.4    | 14.2   | 0.2  | 7.0  | 0.2   | 2.8                      | 4.1  | 牛久市     |
| 27.5    | 22.0   | 0.1  | 5.3  | 0.2   | 2.2                      | 2.9  | つくば市    |
| 26.4    | 20.2   | 0.2  | 6.0  | 0.1   | 1.9                      | 4.0  | ひたちなか市  |
| 36.3    | 28.8   | 0.2  | 7.4  | 0.6   | 2.1                      | 4.6  | 鹿嶋市     |
| 25.1    | 15.3   | 0.2  | 9.6  | 0.5   | 2.7                      | 6.3  | 潮来市     |
| 22.1    | 16.6   | 0.1  | 5.3  | 0.1   | 2.2                      | 3.1  | 守谷市     |
| 31.4    | 19.5   | 0.2  | 11.7 | 0.7   | 2.4                      | 8.6  | 常陸大宮市   |
| 24.2    | 14.5   | 0.3  | 9.4  | 0.4   | 2.4                      | 6.5  | 那珂市     |
| 30.7    | 20.6   | 0.2  | 9.9  | 2.2   | 2.1                      | 5.6  | 筑西市     |
| 32.4    | 20.5   | 0.2  | 11.7 | 2.5   | 2.8                      | 6.4  | 坂東市     |
| 33.2    | 20.0   | 0.1  | 13.0 | 2.9   | 2.5                      | 7.6  | 稲敷市     |
| 29.6    | 18.7   | 0.1  | 10.7 | 2.8   | 2.0                      | 6.0  | かすみがうら市 |
| 28.3    | 16.2   | 0.1  | 12.0 | 1.6   | 2.8                      | 7.6  | 桜川市     |
| 36.5    | 29.3   | 0.1  | 7.1  | 1.5   | 1.8                      | 3.8  | 神栖市     |
| 37.5    | 14.9   | 0.1  | 22.4 | 12.0  | 2.1                      | 8.2  | 行方市     |
| 42.2    | 14.9   | 0.2  | 27.1 | 17.9  | 2.0                      | 7.2  | 銚田市     |
| 28.1    | 21.1   | 0.1  | 6.9  | 0.4   | 2.2                      | 4.3  | つくばみらい市 |
| 32.5    | 21.4   | 0.1  | 11.0 | 2.9   | 2.0                      | 6.1  | 小美玉市    |
| 34.4    | 21.1   | 0.2  | 13.1 | 4.0   | 2.4                      | 6.7  | 茨城町     |
| 37.7    | 26.4   | 0.1  | 11.2 | 2.8   | 2.7                      | 5.7  | 大洗町     |
| 28.6    | 15.3   | 0.1  | 13.2 | 1.3   | 2.8                      | 9.1  | 城里町     |
| 35.8    | 30.6   | 0.1  | 5.1  | 0.3   | 1.4                      | 3.4  | 東海村     |
| 34.3    | 18.6   | 0.2  | 15.5 | 1.3   | 2.5                      | 11.7 | 大子町     |
| 31.9    | 21.9   | 0.1  | 9.9  | 0.5   | 3.9                      | 5.6  | 美浦村     |
| 31.7    | 24.2   | 0.2  | 7.4  | 0.5   | 2.3                      | 4.5  | 阿見町     |
| 31.0    | 13.4   | 0.1  | 17.5 | 6.6   | 2.3                      | 8.7  | 河内町     |
| 35.7    | 18.1   | 0.1  | 17.5 | 9.0   | 2.1                      | 6.4  | 八千代町    |
| 48.9    | 40.7   | 0.1  | 8.1  | 0.7   | 2.0                      | 5.3  | 五霞町     |
| 31.4    | 20.5   | 0.1  | 10.8 | 1.9   | 2.8                      | 6.1  | 境町      |
| 24.0    | 10.8   | 0.1  | 13.1 | 0.7   | 3.6                      | 8.7  | 利根町     |

3-3 市町村民所得の分配(対前年度増加率) 【平成29年度(2017)】

|         | 市町村民所得<br>(要素費用表示) | 1. 市町村民雇用者報酬 |       |             | 2. 財産所得<br>(非企業部門) | 対家計民間<br>非営利団体  |      |                |
|---------|--------------------|--------------|-------|-------------|--------------------|-----------------|------|----------------|
|         |                    | 1+2+3        | 資金・俸給 | 雇主の<br>社会負担 |                    | 一般政府<br>(地方政府等) | 家計   | 対家計民間<br>非営利団体 |
| 茨城県     | 6.7                | 2.7          | 2.7   | 2.3         | 3.3                | 14.6            | 2.9  | 14.5           |
| 県北地域    | 5.4                | 1.6          | 1.6   | 1.2         | 2.4                | 224.6           | 1.9  | 15.2           |
| 県央地域    | 6.1                | 2.6          | 2.7   | 2.2         | 2.8                | 12.6            | 2.5  | 13.0           |
| 鹿行地域    | 6.5                | 3.3          | 3.4   | 2.9         | 3.7                | 11.5            | 3.3  | 13.3           |
| 県南地域    | 6.4                | 2.7          | 2.8   | 2.3         | 4.0                | 11.1            | 3.5  | 15.6           |
| 県西地域    | 9.3                | 3.1          | 3.1   | 2.6         | 3.4                | 13.1            | 2.8  | 15.1           |
| 水戸市     | 6.0                | 2.4          | 2.5   | 2.0         | 1.6                | 13.1            | 1.4  | 14.5           |
| 日立市     | 6.2                | 1.5          | 1.6   | 1.1         | 2.0                | 16.8            | 1.7  | 13.2           |
| 土浦市     | 7.5                | 2.0          | 2.1   | 1.6         | 0.3                | 6.5             | -0.1 | 17.4           |
| 古河市     | 16.0               | 3.2          | 3.3   | 2.8         | 3.0                | 14.8            | 2.3  | 18.0           |
| 石岡市     | 5.1                | 2.2          | 2.2   | 1.7         | 3.0                | 17.1            | 2.5  | 14.7           |
| 結城市     | 6.6                | 3.6          | 3.6   | 3.1         | 4.0                | 17.8            | 3.5  | 11.9           |
| 龍ヶ崎市    | 3.9                | 0.9          | 1.0   | 0.5         | 3.0                | 13.0            | 2.4  | 15.2           |
| 下妻市     | 6.3                | 2.8          | 2.8   | 2.4         | 2.6                | 6.1             | 2.2  | 16.7           |
| 常総市     | 9.1                | 4.9          | 4.9   | 4.5         | 5.2                | 15.2            | 4.5  | 12.5           |
| 常陸太田市   | 3.3                | 1.4          | 1.4   | 0.9         | 3.4                | 112.0           | 2.8  | 14.8           |
| 高萩市     | 5.8                | 2.4          | 2.4   | 2.0         | 3.4                | 551.8           | 1.8  | 20.0           |
| 北茨城市    | 6.4                | 2.6          | 2.7   | 2.2         | 3.1                | 24.0            | 2.8  | 20.7           |
| 笠間市     | 4.6                | 2.2          | 2.2   | 1.8         | 4.9                | 10.2            | 4.4  | 14.2           |
| 取手市     | 4.4                | 1.7          | 1.8   | 1.3         | 1.6                | 10.7            | 1.0  | 19.2           |
| 牛久市     | 4.1                | 2.2          | 2.3   | 1.8         | 5.3                | 8.9             | 5.0  | 15.2           |
| つくば市    | 8.2                | 4.4          | 4.5   | 4.0         | 6.1                | 9.2             | 5.8  | 18.6           |
| ひたちなか市  | 6.9                | 3.4          | 3.5   | 3.0         | 4.0                | -1.8            | 3.9  | 14.5           |
| 鹿嶋市     | 9.9                | 3.4          | 3.5   | 3.0         | 3.4                | 15.6            | 3.1  | 13.8           |
| 潮来市     | 4.1                | 1.6          | 1.7   | 1.2         | 1.8                | -30.0           | 1.9  | 14.2           |
| 守谷市     | 5.5                | 3.0          | 3.1   | 2.6         | 7.6                | 452.3           | 7.1  | 16.1           |
| 常陸大宮市   | 3.5                | 1.2          | 1.2   | 0.7         | 1.7                | 38.4            | 0.9  | 15.1           |
| 那珂市     | 4.0                | 1.9          | 2.0   | 1.5         | 3.8                | 19.1            | 3.3  | 9.8            |
| 筑西市     | 8.1                | 2.4          | 2.5   | 2.0         | 3.7                | 15.2            | 3.2  | 14.3           |
| 坂東市     | 4.4                | 2.4          | 2.5   | 2.0         | 3.4                | 7.3             | 2.8  | 16.6           |
| 稲敷市     | 4.3                | 1.4          | 1.4   | 1.0         | 3.3                | 11.1            | 2.6  | 13.8           |
| かすみがうら市 | 4.2                | 2.7          | 2.8   | 2.3         | 5.6                | 11.0            | 4.5  | 15.7           |
| 桜川市     | 4.3                | 1.8          | 1.8   | 1.3         | 2.9                | -7.2            | 2.8  | 13.8           |
| 神栖市     | 6.0                | 4.1          | 4.1   | 3.6         | 3.7                | 23.2            | 3.4  | 12.3           |
| 行方市     | 3.1                | 2.4          | 2.5   | 2.0         | 4.2                | 7.6             | 3.7  | 13.4           |
| 銚田市     | 6.7                | 2.9          | 3.0   | 2.5         | 5.4                | 11.6            | 4.7  | 13.6           |
| つくばみらい市 | 7.2                | 3.5          | 3.6   | 3.1         | 8.0                | 7.6             | 7.5  | 8.1            |
| 小美玉市    | 5.6                | 2.3          | 2.3   | 1.8         | 2.2                | 11.7            | 1.5  | 13.0           |
| 茨城町     | 6.5                | 2.9          | 2.9   | 2.5         | 5.0                | 24.9            | 4.6  | 2.0            |
| 大洗町     | 4.6                | 0.8          | 0.8   | 0.3         | 3.0                | 1.8             | 2.8  | 10.3           |
| 城里町     | 3.3                | 1.6          | 1.6   | 1.2         | 4.5                | 23.4            | 3.5  | 17.8           |
| 東海村     | 9.5                | 3.8          | 3.8   | 3.3         | 6.3                | 4,043.7         | 6.1  | 13.2           |
| 大子町     | 2.2                | -0.6         | -0.6  | -1.0        | 3.6                | 63.6            | 2.3  | 20.9           |
| 美浦村     | 2.0                | 0.8          | 0.9   | 0.4         | 4.9                | 10.8            | 4.1  | 13.6           |
| 阿見町     | 11.8               | 1.9          | 1.9   | 1.4         | 2.5                | 4.4             | 2.2  | 18.8           |
| 河内町     | 3.9                | 1.8          | 1.9   | 1.4         | 5.1                | 2.3             | 5.3  | -4.3           |
| 八千代町    | 5.6                | 3.2          | 3.2   | 2.8         | 2.5                | 12.8            | 2.1  | 18.9           |
| 五霞町     | 16.9               | 1.1          | 1.1   | 0.6         | 3.2                | 11.8            | 2.6  | 11.4           |
| 境町      | 6.0                | 4.1          | 4.2   | 3.7         | 1.4                | 31.6            | 0.6  | 16.7           |
| 利根町     | 2.6                | 0.5          | 0.6   | 0.1         | 3.6                | 11.4            | 3.0  | 12.0           |

主要系列表

(単位:%)

| 3. 企業所得 |        |       |       |       |                          |      |         |
|---------|--------|-------|-------|-------|--------------------------|------|---------|
|         | 民間法人企業 | 公的企業  | 個人企業  | 農林水産業 | その他の産業<br>(非農林水・<br>非金融) | 持ち家  |         |
| 15.9    | 24.2   | -6.1  | 0.3   | 2.9   | 1.0                      | -1.0 | 茨城県     |
| 14.3    | 21.8   | -7.7  | -0.4  | 15.3  | -0.1                     | -1.3 | 県北地域    |
| 14.2    | 20.5   | -8.9  | 0.7   | 8.1   | 1.4                      | -0.9 | 県央地域    |
| 12.1    | 19.8   | -7.9  | 0.3   | 4.1   | -3.2                     | -1.1 | 鹿行地域    |
| 15.5    | 22.3   | -7.2  | 1.3   | 7.2   | 2.5                      | -0.6 | 県南地域    |
| 21.7    | 37.1   | 2.2   | -1.1  | -2.1  | 0.6                      | -1.4 | 県西地域    |
| 15.3    | 21.4   | -10.5 | 0.4   | 16.9  | 0.7                      | -0.8 | 水戸市     |
| 17.6    | 24.4   | -6.3  | -1.3  | -14.3 | -0.8                     | -1.3 | 日立市     |
| 20.9    | 30.7   | -5.4  | -1.2  | -8.5  | 1.5                      | -0.7 | 土浦市     |
| 46.2    | 72.0   | 22.0  | -2.8  | -14.4 | 2.5                      | -1.0 | 古河市     |
| 11.7    | 18.7   | -6.3  | 1.0   | 9.6   | 2.1                      | -1.2 | 石岡市     |
| 13.1    | 21.5   | -7.5  | 3.0   | 9.9   | -0.8                     | -0.9 | 結城市     |
| 12.0    | 18.6   | -6.6  | 0.4   | 4.1   | 1.6                      | -0.8 | 龍ヶ崎市    |
| 13.6    | 20.2   | -6.5  | 3.3   | 27.4  | -1.4                     | -1.3 | 下妻市     |
| 16.9    | 24.6   | -2.2  | 2.1   | 27.6  | -3.7                     | -1.9 | 常総市     |
| 8.5     | 17.5   | -9.1  | 0.3   | 7.3   | 4.3                      | -1.5 | 常陸太田市   |
| 13.0    | 18.6   | -8.4  | 1.1   | -15.9 | 8.1                      | -1.2 | 高萩市     |
| 14.5    | 23.2   | -8.2  | -2.1  | 2.7   | -4.8                     | -1.0 | 北茨城市    |
| 9.8     | 17.1   | -7.9  | -0.0  | -2.3  | 2.7                      | -1.0 | 笠間市     |
| 12.6    | 18.3   | -9.5  | 0.9   | 27.2  | 1.6                      | -0.6 | 取手市     |
| 10.3    | 17.9   | -8.6  | -1.2  | -7.6  | -1.5                     | -0.4 | 牛久市     |
| 17.2    | 21.7   | -7.0  | 4.2   | 27.2  | 6.4                      | 0.2  | つくば市    |
| 15.8    | 22.0   | -6.4  | -0.6  | 13.6  | -1.6                     | -0.4 | ひたちなか市  |
| 25.8    | 38.8   | 3.1   | 1.7   | 25.6  | 1.8                      | -0.7 | 鹿嶋市     |
| 11.4    | 16.7   | -9.0  | 5.2   | 61.3  | 9.6                      | -1.4 | 潮来市     |
| 12.2    | 16.9   | -10.4 | -0.1  | -0.1  | 0.4                      | -0.4 | 守谷市     |
| 8.4     | 12.6   | -12.7 | 3.3   | 87.4  | 0.5                      | -1.5 | 常陸大宮市   |
| 9.6     | 14.9   | -5.3  | 3.2   | 26.8  | 8.2                      | -0.8 | 那珂市     |
| 20.2    | 31.5   | -1.1  | 1.3   | 2.5   | 6.1                      | -1.2 | 筑西市     |
| 7.4     | 25.3   | -4.4  | -11.9 | -24.5 | -2.6                     | -1.7 | 坂東市     |
| 9.7     | 15.4   | -13.0 | 3.7   | 16.1  | 0.1                      | -1.6 | 稲敷市     |
| 6.9     | 13.0   | -14.5 | -2.7  | -6.0  | -2.3                     | -1.1 | かすみがうら市 |
| 10.0    | 16.9   | -13.0 | 2.8   | 19.1  | 3.6                      | -1.6 | 桜川市     |
| 9.0     | 14.5   | -11.9 | -8.3  | -15.8 | -14.0                    | -0.7 | 神栖市     |
| 4.1     | 18.0   | -10.7 | -4.4  | -8.1  | 0.9                      | -1.3 | 行方市     |
| 11.7    | 17.3   | -7.2  | 8.8   | 15.4  | 3.5                      | -1.5 | 銚田市     |
| 16.4    | 22.3   | -8.9  | 4.4   | 16.2  | 9.6                      | 0.0  | つくばみらい市 |
| 12.0    | 18.9   | -10.8 | 2.3   | 7.2   | 3.1                      | -1.2 | 小美玉市    |
| 12.7    | 21.2   | -7.0  | 2.2   | 6.8   | 4.0                      | -1.4 | 茨城町     |
| 10.7    | 16.5   | -11.6 | -1.2  | 9.3   | -5.1                     | -1.4 | 大洗町     |
| 7.5     | 19.0   | -11.8 | -2.0  | -11.5 | 0.7                      | -1.8 | 城里町     |
| 17.7    | 20.7   | -8.5  | 3.1   | 25.7  | 9.5                      | -0.5 | 東海村     |
| 7.1     | 17.1   | -9.5  | -2.7  | -8.3  | -4.8                     | -1.5 | 大子町     |
| 3.8     | 6.3    | -19.0 | 0.3   | -8.9  | 3.9                      | -1.6 | 美浦村     |
| 33.1    | 46.5   | 8.2   | 1.2   | 12.7  | 0.5                      | -0.3 | 阿見町     |
| 7.5     | 11.0   | -15.2 | 5.7   | 20.1  | -14.5                    | -0.1 | 河内町     |
| 9.0     | 15.4   | -12.6 | 5.3   | 9.4   | -4.2                     | -1.4 | 八千代町    |
| 35.5    | 46.4   | 9.4   | -3.5  | -18.7 | -3.4                     | -1.8 | 五霞町     |
| 9.7     | 25.8   | -7.0  | -7.4  | -17.9 | -1.9                     | -1.7 | 境町      |
| 8.6     | 18.6   | -14.1 | 2.4   | 58.3  | -0.9                     | -0.9 | 利根町     |

3-3 市町村民所得の分配(対前年度増加率) 【平成30年度(2018)】

|         | 市町村民所得<br>(要素費用表示) | 1. 市町村民雇用者報酬 |       |             | 2. 財産所得<br>(非企業部門) | 一般政府<br>(地方政府等) | 家計   | 対家計民間<br>非営利団体 |
|---------|--------------------|--------------|-------|-------------|--------------------|-----------------|------|----------------|
|         |                    |              | 資金・俸給 | 雇主の<br>社会負担 |                    |                 |      |                |
|         | 1+2+3              |              |       |             |                    |                 |      |                |
| 茨城県     | 0.1                | 2.8          | 3.1   | 0.7         | 1.2                | 37.5            | 0.6  | 6.0            |
| 県北地域    | -1.4               | 1.5          | 1.7   | -0.6        | 0.4                | 118.8           | -0.3 | 6.7            |
| 県央地域    | 0.4                | 2.7          | 3.0   | 0.6         | 1.2                | 42.0            | 0.7  | 4.7            |
| 鹿行地域    | 1.0                | 3.8          | 4.1   | 1.6         | 2.1                | 36.2            | 1.6  | 5.0            |
| 県南地域    | 0.1                | 3.3          | 3.6   | 1.2         | 1.4                | 29.8            | 0.8  | 7.0            |
| 県西地域    | -0.0               | 2.4          | 2.7   | 0.3         | 1.0                | 25.5            | 0.3  | 6.6            |
| 水戸市     | 0.8                | 2.6          | 2.9   | 0.5         | 1.0                | 41.2            | 0.7  | 6.1            |
| 日立市     | -1.9               | 1.7          | 2.0   | -0.4        | 0.2                | 30.7            | -0.2 | 4.9            |
| 土浦市     | -3.0               | 2.9          | 3.2   | 0.8         | -0.7               | 31.7            | -1.5 | 8.5            |
| 古河市     | 5.7                | 2.6          | 2.9   | 0.5         | 1.5                | 24.3            | 0.8  | 9.0            |
| 石岡市     | -0.1               | 2.3          | 2.6   | 0.2         | 1.4                | 25.1            | 0.9  | 6.2            |
| 結城市     | -0.5               | 3.1          | 3.4   | 1.0         | -0.2               | 32.3            | -0.7 | 3.7            |
| 龍ヶ崎市    | -0.6               | 2.3          | 2.6   | 0.2         | 0.2                | 27.1            | -0.5 | 6.6            |
| 下妻市     | -1.3               | 2.0          | 2.3   | -0.1        | 0.6                | 28.0            | -0.1 | 7.9            |
| 常総市     | -1.7               | 2.2          | 2.5   | 0.2         | 2.0                | 28.5            | 1.2  | 4.2            |
| 常陸太田市   | -0.7               | 0.5          | 0.8   | -1.5        | 0.6                | 1,822.1         | -0.3 | 6.3            |
| 高萩市     | -1.1               | 1.3          | 1.6   | -0.7        | -0.2               | 23.7            | -0.7 | 10.6           |
| 北茨城市    | -0.3               | 2.0          | 2.3   | -0.1        | 1.4                | 204.5           | 0.3  | 11.1           |
| 笠間市     | 0.3                | 2.4          | 2.7   | 0.3         | 3.2                | 32.1            | 2.4  | 5.8            |
| 取手市     | -1.4               | 2.0          | 2.3   | -0.1        | -1.2               | 22.7            | -2.0 | 10.0           |
| 牛久市     | 0.7                | 2.5          | 2.8   | 0.4         | 2.0                | 30.0            | 1.6  | 6.6            |
| つくば市    | 1.9                | 4.9          | 5.2   | 2.7         | 3.4                | 33.8            | 3.1  | 9.5            |
| ひたちなか市  | 0.7                | 3.3          | 3.6   | 1.2         | 1.2                | 47.0            | 0.6  | 6.0            |
| 鹿嶋市     | 1.8                | 3.8          | 4.1   | 1.7         | 2.5                | 32.9            | 2.2  | 5.5            |
| 潮来市     | 0.3                | 2.7          | 3.0   | 0.6         | 0.8                | 52.8            | 0.1  | 5.8            |
| 守谷市     | 2.4                | 4.5          | 4.8   | 2.4         | 3.3                | 84.4            | 2.8  | 7.4            |
| 常陸大宮市   | -1.5               | 1.1          | 1.4   | -1.0        | 0.1                | 113.5           | -1.1 | 6.6            |
| 那珂市     | 0.2                | 2.4          | 2.7   | 0.3         | 1.1                | 33.9            | 0.6  | 1.8            |
| 筑西市     | -1.8               | 2.7          | 3.0   | 0.6         | 2.1                | 17.7            | 1.7  | 5.9            |
| 坂東市     | -2.3               | 2.2          | 2.5   | 0.1         | 0.8                | 21.1            | -0.1 | 7.8            |
| 稲敷市     | -1.9               | 1.4          | 1.7   | -0.7        | -0.1               | 24.5            | -1.1 | 5.4            |
| かすみがうら市 | 3.0                | 3.0          | 3.3   | 0.9         | 2.5                | 21.8            | 1.2  | 7.1            |
| 桜川市     | -1.9               | 1.3          | 1.6   | -0.8        | -0.7               | 18.2            | -1.1 | 5.4            |
| 神栖市     | 1.1                | 4.3          | 4.6   | 2.2         | 2.3                | 32.8            | 2.1  | 4.1            |
| 行方市     | 0.2                | 3.2          | 3.5   | 1.1         | 3.4                | 59.8            | 1.5  | 5.1            |
| 銚田市     | 0.4                | 3.4          | 3.7   | 1.3         | 0.7                | 18.8            | 0.1  | 5.2            |
| つくばみらい市 | 2.8                | 3.2          | 3.5   | 1.1         | 3.4                | 33.5            | 2.3  | 0.2            |
| 小美玉市    | -0.1               | 2.7          | 3.0   | 0.6         | -0.8               | 22.5            | -1.6 | 4.7            |
| 茨城町     | -1.1               | 2.3          | 2.6   | 0.2         | 0.0                | 37.9            | -0.2 | -6.2           |
| 大洗町     | -1.1               | 1.5          | 1.8   | -0.6        | 1.7                | 30.4            | 0.7  | 2.3            |
| 城里町     | 0.1                | 1.4          | 1.7   | -0.7        | 1.9                | 49.9            | 0.6  | 8.8            |
| 東海村     | -0.6               | 3.2          | 3.6   | 1.1         | 3.0                | 115.0           | 2.8  | 4.9            |
| 大子町     | -1.2               | 1.4          | 1.6   | -0.7        | 3.0                | 363.4           | 0.8  | 11.3           |
| 美浦村     | -4.8               | 0.9          | 1.2   | -1.2        | 0.0                | 18.1            | -0.7 | 5.3            |
| 阿見町     | -2.5               | 2.7          | 3.0   | 0.6         | -0.5               | 27.2            | -1.2 | 9.6            |
| 河内町     | -3.9               | 1.4          | 1.7   | -0.6        | -1.3               | 24.9            | -1.5 | -13.5          |
| 八千代町    | -7.0               | 1.5          | 1.8   | -0.5        | -3.1               | 21.6            | -3.5 | 9.7            |
| 五霞町     | -6.2               | 1.4          | 1.7   | -0.6        | 1.7                | 21.3            | 1.0  | 3.3            |
| 境町      | -1.7               | 2.7          | 3.0   | 0.6         | -1.2               | 90.0            | -2.6 | 7.9            |
| 利根町     | -1.3               | 0.6          | 0.9   | -1.5        | -1.1               | 30.0            | -1.9 | 3.8            |

主要系列表

(単位:%)

| 3. 企業所得 |        |      |       |       |                          |      |         |
|---------|--------|------|-------|-------|--------------------------|------|---------|
|         | 民間法人企業 | 公的企業 | 個人企業  | 農林水産業 | その他の産業<br>(非農林水・<br>非金融) | 持ち家  |         |
| -5.2    | -4.9   | 21.8 | -7.5  | -18.8 | -13.2                    | -0.6 | 茨城県     |
| -7.3    | -8.4   | 16.7 | -6.0  | -16.7 | -16.1                    | -1.0 | 県北地域    |
| -4.2    | -4.3   | 19.9 | -5.7  | -14.8 | -11.8                    | -0.5 | 県央地域    |
| -3.2    | -5.0   | 25.9 | -1.0  | 0.8   | -5.1                     | -0.5 | 鹿行地域    |
| -6.8    | -7.0   | 19.2 | -8.0  | -25.7 | -14.4                    | -0.1 | 県南地域    |
| -3.9    | -0.4   | 29.6 | -13.0 | -31.1 | -15.3                    | -0.9 | 県西地域    |
| -2.9    | -2.3   | 15.5 | -6.5  | -26.8 | -12.2                    | -0.3 | 水戸市     |
| -9.1    | -10.5  | 14.9 | -6.0  | -32.3 | -15.0                    | -0.9 | 日立市     |
| -14.0   | -15.8  | 3.8  | -9.8  | -31.7 | -14.9                    | -0.3 | 土浦市     |
| 11.0    | 16.6   | 52.7 | -11.7 | -43.1 | -11.6                    | -0.8 | 古河市     |
| -5.2    | -5.8   | 16.4 | -5.1  | -6.0  | -14.8                    | -0.7 | 石岡市     |
| -7.0    | -1.9   | 24.9 | -16.1 | -32.9 | -15.2                    | -0.8 | 結城市     |
| -7.6    | -8.0   | 15.0 | -8.0  | -30.3 | -16.2                    | -0.4 | 龍ヶ崎市    |
| -7.3    | -8.2   | 18.6 | -6.9  | -17.2 | -11.9                    | -0.8 | 下妻市     |
| -8.3    | -7.4   | 18.8 | -12.1 | -33.7 | -20.2                    | -0.9 | 常総市     |
| -4.0    | -4.8   | 12.6 | -3.6  | -2.6  | -12.2                    | -1.1 | 常陸太田市   |
| -5.7    | -5.5   | 20.9 | -8.2  | 41.1  | -27.8                    | -0.8 | 高萩市     |
| -4.6    | -4.4   | 26.7 | -6.8  | -10.6 | -19.2                    | -0.6 | 北茨城市    |
| -4.4    | -5.1   | 17.1 | -4.3  | -9.3  | -11.1                    | -0.5 | 笠間市     |
| -10.1   | -12.0  | 13.1 | -6.6  | -17.1 | -15.3                    | -0.3 | 取手市     |
| -5.3    | -5.9   | 15.3 | -5.3  | -35.2 | -9.7                     | 0.1  | 牛久市     |
| -4.4    | -4.3   | 27.8 | -7.5  | -24.6 | -14.8                    | 0.9  | つくば市    |
| -5.0    | -5.5   | 23.9 | -5.5  | -36.3 | -12.6                    | -0.4 | ひたちなか市  |
| -2.0    | -1.9   | 27.7 | -4.2  | 3.1   | -12.5                    | -0.2 | 鹿嶋市     |
| -5.6    | -4.7   | 15.5 | -7.9  | -31.9 | -15.1                    | -1.0 | 潮来市     |
| -3.2    | -3.3   | 26.5 | -5.2  | -19.9 | -11.2                    | 0.1  | 守谷市     |
| -6.4    | -6.3   | 18.5 | -7.7  | -36.5 | -15.7                    | -1.3 | 常陸大宮市   |
| -5.3    | -5.5   | 12.0 | -5.9  | -20.7 | -14.0                    | -0.7 | 那珂市     |
| -9.9    | -12.7  | 14.5 | -4.9  | 1.4   | -19.2                    | -0.9 | 筑西市     |
| -8.9    | -4.4   | 25.1 | -17.3 | -36.3 | -15.2                    | -0.8 | 坂東市     |
| -7.4    | -1.7   | 25.9 | -15.7 | -39.7 | -13.3                    | -1.2 | 稲敷市     |
| 3.1     | 6.0    | 39.6 | -4.4  | -6.8  | -11.5                    | -0.6 | かすみがうら市 |
| -8.5    | -9.2   | 15.5 | -8.4  | -21.2 | -15.4                    | -1.6 | 桜川市     |
| -3.2    | -6.1   | 30.5 | 6.3   | 12.2  | 13.1                     | -0.0 | 神栖市     |
| -4.4    | -4.1   | 20.6 | -5.2  | -7.0  | -11.0                    | -1.0 | 行方市     |
| -3.2    | -7.2   | 14.2 | -1.1  | 1.9   | -18.7                    | -0.9 | 銚田市     |
| 1.9     | 4.9    | 39.2 | -8.4  | -27.4 | -17.5                    | 0.0  | つくばみらい市 |
| -4.6    | -2.3   | 29.9 | -10.2 | -21.9 | -13.5                    | -0.9 | 小美玉市    |
| -6.4    | -7.5   | 19.9 | -5.7  | -8.4  | -12.3                    | -1.0 | 茨城町     |
| -4.8    | -8.0   | 24.6 | 2.3   | 13.5  | 3.0                      | -1.1 | 大洗町     |
| -3.0    | -6.4   | 14.1 | 0.1   | 46.4  | -11.2                    | -1.1 | 城里町     |
| -5.6    | -6.7   | 32.3 | -3.4  | -1.5  | -11.1                    | 0.1  | 東海村     |
| -5.9    | -8.0   | 13.5 | -3.9  | -13.1 | -9.9                     | -1.3 | 大子町     |
| -15.1   | -17.2  | 12.6 | -12.2 | 2.3   | -25.6                    | -1.0 | 美浦村     |
| -10.7   | -12.4  | 17.9 | -7.0  | -28.9 | -11.5                    | -0.3 | 阿見町     |
| -13.1   | -8.9   | 16.6 | -16.6 | -35.7 | 1.7                      | -0.7 | 河内町     |
| -17.4   | -3.4   | 27.0 | -27.9 | -39.1 | -13.2                    | -1.3 | 八千代町    |
| -13.0   | -15.4  | 21.0 | -2.5  | 24.5  | -11.0                    | -1.3 | 五霞町     |
| -9.0    | -3.8   | 25.9 | -17.9 | -42.7 | -16.7                    | -1.1 | 境町      |
| -6.6    | -6.1   | 10.1 | -7.3  | -19.4 | -16.9                    | -1.2 | 利根町     |

3-3 市町村民所得の分配(対前年度増加率) 【令和元年度(2019)】

|         | 市町村民所得<br>(要素費用表示) | 1. 市町村民雇用者報酬 |       |             | 2. 財産所得<br>(非企業部門) |       |                |       |
|---------|--------------------|--------------|-------|-------------|--------------------|-------|----------------|-------|
|         |                    | 1+2+3        | 資金・俸給 | 雇主の<br>社会負担 | 一般政府<br>(地方政府等)    | 家計    | 対家計民間<br>非営利団体 |       |
| 茨城県     | -2.4               | 2.5          | 2.7   | 0.5         | 3.1                | -0.4  | 3.3            | -10.7 |
| 県北地域    | -3.4               | 1.0          | 1.2   | -1.0        | 1.9                | 4.1   | 2.1            | -10.2 |
| 県央地域    | -2.0               | 2.9          | 3.2   | 0.9         | 1.9                | -17.9 | 2.2            | -11.7 |
| 鹿行地域    | -3.7               | 2.3          | 2.6   | 0.3         | 3.1                | 5.8   | 3.2            | -11.5 |
| 県南地域    | -0.9               | 3.0          | 3.3   | 1.0         | 4.6                | 1.6   | 4.7            | -9.9  |
| 県西地域    | -4.3               | 1.8          | 2.1   | -0.1        | 2.9                | 1.8   | 3.0            | -10.2 |
| 水戸市     | -1.3               | 3.3          | 3.6   | 1.3         | -0.6               | -29.4 | -0.4           | -10.7 |
| 日立市     | -3.6               | 1.3          | 1.6   | -0.6        | 1.7                | 8.3   | 1.8            | -11.6 |
| 土浦市     | -1.9               | 2.3          | 2.6   | 0.4         | -0.7               | 0.1   | -0.5           | -8.7  |
| 古河市     | -7.4               | 2.0          | 2.3   | 0.0         | 3.0                | 4.2   | 3.0            | -8.4  |
| 石岡市     | -1.6               | 1.8          | 2.0   | -0.2        | 2.5                | 7.3   | 2.6            | -10.5 |
| 結城市     | -3.8               | 1.6          | 1.8   | -0.4        | 2.8                | -23.2 | 3.2            | -12.6 |
| 龍ヶ崎市    | 0.6                | 1.7          | 2.0   | -0.2        | 3.8                | 2.8   | 3.9            | -10.2 |
| 下妻市     | -3.3               | 1.8          | 2.0   | -0.2        | 1.1                | -1.2  | 1.2            | -9.2  |
| 常総市     | -3.1               | 2.6          | 2.9   | 0.6         | 3.7                | 5.6   | 3.7            | -12.1 |
| 常陸太田市   | -1.7               | 0.7          | 0.9   | -1.3        | 3.4                | -41.0 | 4.0            | -10.5 |
| 高萩市     | -3.8               | 0.7          | 1.0   | -1.2        | 1.7                | 1.7   | 1.9            | -7.2  |
| 北茨城市    | -4.2               | 1.7          | 2.0   | -0.2        | 3.3                | 5.1   | 3.4            | -6.8  |
| 笠間市     | -0.7               | 2.2          | 2.5   | 0.3         | 4.7                | 1.4   | 4.9            | -10.9 |
| 取手市     | -1.3               | 1.9          | 2.2   | -0.0        | 2.3                | -4.3  | 2.5            | -7.7  |
| 牛久市     | -0.2               | 2.4          | 2.6   | 0.4         | 6.3                | 15.4  | 6.4            | -10.2 |
| つくば市    | -0.0               | 4.6          | 4.9   | 2.6         | 6.4                | -1.9  | 6.5            | -8.0  |
| ひたちなか市  | -2.3               | 3.0          | 3.3   | 1.1         | 5.3                | -28.6 | 5.6            | -10.7 |
| 鹿嶋市     | -4.6               | 2.5          | 2.8   | 0.5         | 1.5                | 5.5   | 1.6            | -11.1 |
| 潮来市     | -0.3               | 2.4          | 2.6   | 0.4         | 2.1                | 4.7   | 2.2            | -10.9 |
| 守谷市     | -0.5               | 4.3          | 4.6   | 2.3         | 9.1                | -2.7  | 9.4            | -9.6  |
| 常陸大宮市   | -2.8               | -0.4         | -0.1  | -2.3        | -0.2               | 17.1  | -0.0           | -10.3 |
| 那珂市     | -0.4               | 3.0          | 3.3   | 1.0         | 3.8                | -17.4 | 4.3            | -14.2 |
| 筑西市     | -3.8               | 1.4          | 1.6   | -0.6        | 2.3                | -2.7  | 2.5            | -10.8 |
| 坂東市     | -1.8               | 2.3          | 2.5   | 0.3         | 4.1                | 2.7   | 4.1            | -9.3  |
| 稲敷市     | -2.5               | 0.2          | 0.4   | -1.8        | 3.2                | 3.9   | 3.1            | -11.2 |
| かすみがうら市 | -4.0               | 1.5          | 1.8   | -0.4        | 6.9                | 4.1   | 6.9            | -9.9  |
| 桜川市     | -2.3               | 0.7          | 0.9   | -1.3        | 4.3                | -4.9  | 4.6            | -11.2 |
| 神栖市     | -4.7               | 3.3          | 3.6   | 1.3         | 3.7                | 8.5   | 3.8            | -12.3 |
| 行方市     | -1.5               | -0.1         | 0.2   | -2.0        | 4.5                | 5.3   | 4.6            | -11.4 |
| 銚田市     | -2.9               | 1.0          | 1.3   | -0.9        | 4.8                | 5.1   | 4.8            | -11.3 |
| つくばみらい市 | -0.1               | 4.0          | 4.3   | 2.0         | 10.1               | 6.6   | 10.3           | -15.6 |
| 小美玉市    | -3.7               | 1.4          | 1.7   | -0.6        | 2.2                | -4.7  | 2.6            | -11.7 |
| 茨城町     | -1.1               | 2.4          | 2.7   | 0.5         | 6.7                | -2.1  | 7.7            | -21.7 |
| 大洗町     | -3.3               | 3.1          | 3.4   | 1.1         | 5.0                | -6.2  | 6.0            | -13.8 |
| 城里町     | -1.2               | 0.3          | 0.5   | -1.7        | 5.8                | -7.3  | 6.1            | -8.5  |
| 東海村     | -6.0               | 3.7          | 4.0   | 1.7         | 7.6                | 12.7  | 7.9            | -11.6 |
| 大子町     | -4.3               | -1.7         | -1.5  | -3.6        | 3.5                | 21.2  | 3.4            | -6.7  |
| 美浦村     | -2.7               | 0.2          | 0.5   | -1.7        | 5.8                | 0.9   | 5.7            | -11.3 |
| 阿見町     | -2.4               | 3.1          | 3.4   | 1.2         | 8.2                | 3.3   | 8.3            | -7.9  |
| 河内町     | -3.0               | -0.1         | 0.2   | -2.0        | 4.5                | -1.3  | 5.9            | -29.7 |
| 八千代町    | -3.3               | 1.3          | 1.6   | -0.6        | 0.6                | -0.7  | 0.7            | -7.8  |
| 五霞町     | -7.4               | -0.2         | 0.1   | -2.1        | 11.9               | 1.3   | 12.0           | -12.9 |
| 境町      | -0.5               | 3.9          | 4.1   | 1.9         | 3.3                | 318.4 | 2.9            | -9.2  |
| 利根町     | -0.4               | 1.9          | 2.2   | -0.1        | 6.0                | -6.1  | 6.4            | -12.5 |

主要系列表

(単位:%)

| 3. 企業所得 |        |       |       |       |                          |      |         |
|---------|--------|-------|-------|-------|--------------------------|------|---------|
|         | 民間法人企業 | 公的企業  | 個人企業  | 農林水産業 | その他の産業<br>(非農林水・<br>非金融) | 持ち家  |         |
| -13.1   | -16.4  | -47.3 | -1.6  | 2.0   | -7.9                     | 0.4  | 茨城県     |
| -13.5   | -17.0  | -46.4 | -1.8  | 9.5   | -8.9                     | 0.1  | 県北地域    |
| -12.8   | -15.4  | -45.9 | -2.1  | 5.0   | -9.0                     | 0.4  | 県央地域    |
| -14.0   | -18.1  | -50.1 | -4.3  | -2.3  | -18.1                    | 0.5  | 鹿行地域    |
| -11.0   | -14.5  | -46.0 | 2.1   | 37.4  | -5.6                     | 0.8  | 県南地域    |
| -15.6   | -19.3  | -50.2 | -4.1  | -13.8 | -4.5                     | 0.2  | 県西地域    |
| -11.5   | -13.1  | -42.6 | -2.3  | 12.7  | -7.3                     | 0.6  | 水戸市     |
| -15.3   | -17.8  | -46.2 | -2.2  | 35.0  | -8.4                     | 0.2  | 日立市     |
| -11.3   | -13.2  | -38.4 | -2.5  | 3.6   | -10.1                    | 0.5  | 土浦市     |
| -21.8   | -25.0  | -54.9 | -2.7  | -12.4 | -5.3                     | 0.6  | 古河市     |
| -9.5    | -14.2  | -41.8 | 1.8   | 17.8  | -2.8                     | 0.1  | 石岡市     |
| -15.6   | -14.9  | -47.4 | -15.0 | -46.0 | -5.0                     | 0.3  | 結城市     |
| -3.0    | -2.4   | -37.0 | -1.8  | -0.5  | -6.0                     | 0.5  | 龍ヶ崎市    |
| -13.5   | -18.5  | -46.9 | -1.5  | 1.6   | -7.7                     | 0.0  | 下妻市     |
| -13.6   | -17.9  | -45.3 | 0.9   | 2.7   | 2.1                      | 0.1  | 常総市     |
| -8.6    | -14.5  | -41.1 | -0.6  | 23.9  | -11.2                    | -0.1 | 常陸太田市   |
| -13.8   | -17.3  | -47.0 | -0.5  | -31.1 | 2.9                      | 0.0  | 高萩市     |
| -16.7   | -21.1  | -53.5 | -2.3  | 25.3  | -12.2                    | 0.3  | 北茨城市    |
| -8.1    | -11.6  | -41.2 | -0.2  | 10.7  | -4.0                     | 0.4  | 笠間市     |
| -11.1   | -14.8  | -45.6 | 1.2   | 25.5  | 0.0                      | 0.8  | 取手市     |
| -10.4   | -14.2  | -42.4 | -0.9  | 25.0  | -5.4                     | 0.8  | 牛久市     |
| -11.4   | -15.4  | -50.1 | 10.0  | 245.1 | -6.6                     | 2.0  | つくば市    |
| -15.8   | -17.8  | -49.0 | -4.8  | -4.5  | -15.1                    | 0.5  | ひたちなか市  |
| -19.4   | -23.1  | -51.3 | -6.6  | -2.2  | -21.4                    | 0.7  | 鹿嶋市     |
| -8.1    | -11.5  | -40.9 | -1.0  | 29.2  | -9.8                     | 0.3  | 潮来市     |
| -15.6   | -18.3  | -50.3 | -2.2  | -24.7 | -5.7                     | 1.1  | 守谷市     |
| -7.9    | -9.6   | -44.2 | -3.0  | -10.4 | -11.4                    | -0.0 | 常陸大宮市   |
| -10.3   | -14.8  | -35.8 | -2.0  | 5.0   | -9.5                     | 0.5  | 那珂市     |
| -14.8   | -20.4  | -49.2 | -0.8  | 1.4   | -5.7                     | 0.2  | 筑西市     |
| -9.1    | -8.3   | -44.6 | -8.5  | -23.4 | -7.6                     | -0.1 | 坂東市     |
| -7.9    | -13.8  | -49.0 | 2.8   | 18.7  | -6.0                     | -0.3 | 稲敷市     |
| -15.3   | -21.5  | -54.3 | 1.0   | 10.4  | -9.6                     | 0.2  | かすみがうら市 |
| -9.9    | -15.0  | -48.8 | -1.5  | -3.5  | -4.3                     | -0.1 | 桜川市     |
| -16.9   | -17.7  | -53.3 | -10.0 | -13.7 | -24.5                    | 1.2  | 神栖市     |
| -4.4    | -12.9  | -46.1 | 3.2   | 9.5   | -8.8                     | 0.0  | 行方市     |
| -8.6    | -16.3  | -41.9 | -3.4  | -4.2  | -8.2                     | 0.0  | 銚田市     |
| -10.7   | -13.9  | -51.2 | 2.8   | 17.9  | 2.5                      | 1.2  | つくばみらい市 |
| -13.5   | -18.2  | -52.4 | -2.2  | -4.0  | -4.1                     | -0.7 | 小美玉市    |
| -8.0    | -12.6  | -45.5 | 1.1   | 5.9   | -4.3                     | 0.1  | 茨城町     |
| -13.5   | -16.9  | -52.2 | -2.6  | 38.5  | -27.6                    | 0.0  | 大洗町     |
| -5.9    | -7.7   | -42.8 | -2.8  | -8.1  | -8.7                     | 0.0  | 城里町     |
| -20.3   | -22.0  | -57.1 | 0.2   | 24.6  | -5.3                     | 1.2  | 東海村     |
| -9.8    | -15.5  | -44.2 | -1.5  | 1.4   | -8.4                     | -0.2 | 大子町     |
| -9.8    | -14.0  | -50.7 | -0.0  | -9.4  | 2.1                      | -0.1 | 美浦村     |
| -13.4   | -16.3  | -48.5 | 0.2   | 17.6  | -5.3                     | 0.8  | 阿見町     |
| -9.6    | -20.3  | -49.2 | -0.3  | 5.2   | -13.5                    | 0.4  | 河内町     |
| -10.6   | -10.9  | -48.3 | -9.2  | -16.0 | -0.0                     | -0.2 | 八千代町    |
| -15.7   | -18.6  | -55.2 | 4.3   | 25.4  | 9.7                      | -0.2 | 五霞町     |
| -9.2    | -11.8  | -49.3 | -2.5  | -5.7  | -5.2                     | -0.0 | 境町      |
| -8.3    | -13.3  | -43.8 | -3.3  | 9.0   | -15.3                    | -0.1 | 利根町     |



3-3 市町村民所得の分配(対前年度増加率) 【令和2年度(2020)】

|         | 市町村民所得<br>(要素費用表示) | 1. 市町村民雇用者報酬 |       |             | 2. 財産所得<br>(非企業部門) |                 |      |                |
|---------|--------------------|--------------|-------|-------------|--------------------|-----------------|------|----------------|
|         |                    |              | 資金・俸給 | 雇主の<br>社会負担 |                    | 一般政府<br>(地方政府等) | 家計   | 対家計民間<br>非営利団体 |
|         | 1+2+3              |              |       |             |                    |                 |      |                |
| 茨城県     | -5.9               | -1.5         | -1.7  | -0.2        | -5.3               | -44.3           | -5.0 | -0.1           |
| 県北地域    | -5.9               | -2.6         | -2.8  | -1.3        | -6.8               | -95.6           | -5.9 | 0.4            |
| 県央地域    | -6.3               | -1.5         | -1.6  | -0.1        | -5.4               | -115.2          | -4.7 | -1.3           |
| 鹿行地域    | -6.7               | -2.2         | -2.3  | -0.9        | -4.8               | 3.2             | -4.8 | -1.0           |
| 県南地域    | -5.5               | -0.9         | -1.0  | 0.5         | -5.1               | 0.3             | -5.1 | 0.6            |
| 県西地域    | -6.0               | -1.8         | -2.0  | -0.5        | -5.1               | -19.0           | -4.8 | 0.3            |
| 水戸市     | -6.3               | -1.4         | -1.5  | -0.0        | -4.6               | -174.3          | -4.0 | -0.1           |
| 日立市     | -6.2               | -2.6         | -2.8  | -1.3        | -6.5               | -56.3           | -5.9 | -1.1           |
| 土浦市     | -7.0               | -1.7         | -1.8  | -0.3        | -7.0               | -32.2           | -6.5 | 1.9            |
| 古河市     | -6.8               | -1.9         | -2.1  | -0.6        | -5.2               | -12.4           | -5.0 | 2.2            |
| 石岡市     | -5.5               | -2.1         | -2.3  | -0.8        | -4.9               | -9.3            | -4.8 | 0.0            |
| 結城市     | -5.5               | -1.9         | -2.1  | -0.6        | -6.6               | -48.5           | -6.0 | -2.2           |
| 龍ヶ崎市    | -7.3               | -2.1         | -2.2  | -0.7        | -6.8               | -21.4           | -6.5 | 0.4            |
| 下妻市     | -5.5               | -1.2         | -1.4  | 0.1         | -6.0               | -29.7           | -5.4 | 1.4            |
| 常総市     | -6.4               | -1.1         | -1.3  | 0.2         | -4.1               | -2.6            | -4.0 | -1.7           |
| 常陸太田市   | -5.7               | -3.1         | -3.3  | -1.8        | -7.1               | -202.4          | -6.4 | 0.1            |
| 高萩市     | -6.8               | -1.7         | -1.9  | -0.4        | -7.2               | -119.1          | -5.9 | 3.4            |
| 北茨城市    | -5.9               | -2.4         | -2.6  | -1.1        | -7.0               | -313.8          | -5.6 | 3.8            |
| 笠間市     | -5.3               | -1.4         | -1.5  | -0.0        | -4.6               | -22.8           | -4.3 | -0.3           |
| 取手市     | -5.1               | -2.0         | -2.2  | -0.7        | -5.6               | 74.3            | -7.4 | 2.9            |
| 牛久市     | -4.1               | -2.2         | -2.4  | -0.9        | -5.7               | -77.1           | -5.2 | 0.4            |
| つくば市    | -4.6               | 1.2          | 1.0   | 2.6         | -3.2               | -55.1           | -3.0 | 2.6            |
| ひたちなか市  | -7.5               | -2.1         | -2.3  | -0.8        | -7.2               | -115.7          | -6.4 | -0.1           |
| 鹿嶋市     | -8.3               | -3.5         | -3.7  | -2.2        | -3.7               | 44.1            | -3.9 | -0.6           |
| 潮来市     | -7.7               | -5.3         | -5.5  | -4.1        | -7.2               | -149.4          | -6.5 | -0.3           |
| 守谷市     | -4.9               | -1.0         | -1.2  | 0.3         | -4.9               | -31.8           | -4.7 | 1.0            |
| 常陸大宮市   | -3.5               | -2.3         | -2.5  | -1.0        | -7.1               | -763.1          | -6.1 | 0.3            |
| 那珂市     | -4.2               | -1.3         | -1.5  | 0.0         | -5.5               | -42.2           | -5.0 | -4.0           |
| 筑西市     | -5.9               | -2.4         | -2.5  | -1.1        | -4.2               | -27.8           | -3.8 | -0.3           |
| 坂東市     | -4.4               | -1.0         | -1.2  | 0.3         | -4.2               | -15.3           | -3.7 | 1.3            |
| 稲敷市     | -5.3               | -1.9         | -2.1  | -0.6        | -1.8               | 152.9           | -6.0 | -0.6           |
| かすみがうら市 | -8.6               | -2.3         | -2.5  | -1.0        | -6.5               | -7.8            | -6.2 | 0.7            |
| 桜川市     | -6.1               | -3.0         | -3.2  | -1.7        | -8.3               | -73.3           | -7.3 | -0.7           |
| 神栖市     | -6.5               | -1.3         | -1.4  | 0.1         | -3.7               | 152.6           | -4.3 | -1.8           |
| 行方市     | -5.5               | -2.3         | -2.5  | -1.0        | -5.4               | -68.4           | -4.7 | -0.9           |
| 銚田市     | -5.2               | -0.2         | -0.4  | 1.1         | -8.0               | -30.9           | -7.1 | -0.8           |
| つくばみらい市 | -5.4               | -0.1         | -0.3  | 1.2         | -4.9               | -31.1           | -4.2 | -5.6           |
| 小美玉市    | -5.4               | -0.5         | -0.6  | 0.9         | -7.0               | -25.5           | -6.2 | -1.3           |
| 茨城町     | -6.4               | -0.7         | -0.9  | 0.6         | -7.3               | -110.8          | -6.2 | -13.3          |
| 大洗町     | -7.4               | -2.1         | -2.3  | -0.8        | -7.9               | -70.4           | -5.3 | -3.5           |
| 城里町     | -5.4               | -3.8         | -4.0  | -2.5        | -8.4               | -176.2          | -6.5 | 2.1            |
| 東海村     | -6.1               | -0.4         | -0.6  | 0.9         | -3.9               | -45.1           | -3.8 | -1.1           |
| 大子町     | -6.3               | -3.0         | -3.2  | -1.7        | -6.7               | -103.2          | -5.2 | 3.9            |
| 美浦村     | -4.8               | -2.1         | -2.3  | -0.8        | -7.3               | -16.3           | -6.7 | -0.8           |
| 阿見町     | -5.8               | 0.1          | -0.1  | 1.4         | -6.8               | -24.2           | -6.5 | 2.7            |
| 河内町     | -6.2               | -4.6         | -4.7  | -3.3        | -8.2               | -22.9           | -7.0 | -25.6          |
| 八千代町    | -3.8               | -0.7         | -0.9  | 0.6         | -3.9               | 31.9            | -4.3 | 2.8            |
| 五霞町     | -9.9               | -4.1         | -4.2  | -2.8        | -5.5               | 21.3            | -5.8 | -2.5           |
| 境町      | -5.0               | -1.5         | -1.7  | -0.2        | -6.9               | -89.0           | -6.7 | 1.4            |
| 利根町     | -5.4               | -4.1         | -4.3  | -2.8        | -9.4               | -65.3           | -8.4 | -2.0           |

主要系列表

(単位:%)

| 3. 企業所得 | (単位:%) |       |      |       |                          |     |         |
|---------|--------|-------|------|-------|--------------------------|-----|---------|
|         | 民間法人企業 | 公的企業  | 個人企業 | 農林水産業 | その他の産業<br>(非農林水・<br>非金融) | 持ち家 |         |
| -16.6   | -25.1  | -29.0 | 2.6  | -1.3  | 7.1                      | 1.7 | 茨城県     |
| -13.8   | -21.0  | -25.1 | 2.5  | -16.8 | 9.7                      | 1.3 | 県北地域    |
| -18.3   | -26.2  | -25.9 | 2.3  | -6.8  | 6.2                      | 1.8 | 県央地域    |
| -15.5   | -26.2  | -35.1 | 2.4  | 1.4   | 6.9                      | 1.6 | 鹿行地域    |
| -18.1   | -25.7  | -28.6 | 0.5  | -22.8 | 7.0                      | 2.0 | 県南地域    |
| -14.5   | -24.2  | -32.9 | 6.1  | 17.8  | 7.2                      | 1.4 | 県西地域    |
| -19.1   | -25.9  | -17.0 | 2.9  | -8.1  | 5.4                      | 1.8 | 水戸市     |
| -15.3   | -20.9  | -23.0 | 3.2  | -43.3 | 9.1                      | 1.4 | 日立市     |
| -20.3   | -28.5  | -12.4 | 2.0  | -11.3 | 7.4                      | 2.0 | 土浦市     |
| -16.1   | -22.8  | -35.8 | 8.6  | 42.8  | 10.1                     | 1.8 | 古河市     |
| -13.6   | -23.3  | -23.5 | 2.8  | 4.8   | 5.5                      | 1.4 | 石岡市     |
| -14.2   | -26.2  | -32.5 | 8.4  | 31.1  | 6.5                      | 1.5 | 結城市     |
| -22.1   | -33.1  | -29.7 | 3.1  | -8.4  | 7.2                      | 1.7 | 龍ヶ崎市    |
| -15.0   | -25.3  | -28.5 | 2.2  | 2.2   | 5.1                      | 1.2 | 下妻市     |
| -17.2   | -25.7  | -27.8 | 1.8  | -4.7  | 6.7                      | 1.4 | 常総市     |
| -12.8   | -26.2  | -22.2 | 0.4  | -29.3 | 11.7                     | 1.2 | 常陸太田市   |
| -18.5   | -27.7  | -30.5 | 4.2  | 58.6  | 6.6                      | 1.4 | 高萩市     |
| -13.8   | -21.0  | -35.2 | 2.2  | -20.2 | 8.6                      | 1.4 | 北茨城市    |
| -15.3   | -26.0  | -25.9 | 1.5  | -10.7 | 4.5                      | 1.6 | 笠間市     |
| -15.1   | -24.1  | -28.6 | 5.0  | -11.3 | 12.0                     | 2.1 | 取手市     |
| -11.3   | -19.7  | -22.6 | 3.4  | 2.6   | 6.2                      | 1.7 | 牛久市     |
| -20.1   | -24.0  | -35.9 | -6.6 | -67.1 | 5.1                      | 3.3 | つくば市    |
| -22.8   | -30.4  | -35.1 | 2.0  | -15.3 | 2.6                      | 2.0 | ひたちなか市  |
| -21.4   | -33.3  | -35.7 | 6.5  | 46.0  | 6.2                      | 1.7 | 鹿嶋市     |
| -14.6   | -26.8  | -24.9 | 2.5  | -8.0  | 9.1                      | 0.9 | 潮来市     |
| -18.6   | -26.1  | -33.8 | 4.8  | 48.7  | 7.0                      | 2.0 | 守谷市     |
| -5.3    | -10.5  | -25.1 | 3.2  | -0.5  | 12.5                     | 1.2 | 常陸大宮市   |
| -12.7   | -25.0  | -16.4 | 3.9  | -0.9  | 10.6                     | 1.9 | 那珂市     |
| -14.4   | -23.8  | -29.3 | 2.0  | 0.0   | 6.4                      | 1.3 | 筑西市     |
| -10.7   | -23.6  | -33.2 | 13.5 | 48.6  | 4.7                      | 1.2 | 坂東市     |
| -12.3   | -21.0  | -33.7 | -0.8 | -4.8  | -0.2                     | 0.8 | 稲敷市     |
| -22.7   | -35.1  | -43.8 | -0.4 | -15.6 | 19.0                     | 1.4 | かすみがうら市 |
| -13.6   | -25.1  | -32.9 | 0.3  | -14.5 | 8.0                      | 1.1 | 桜川市     |
| -16.0   | -23.3  | -40.5 | 11.4 | 42.6  | 3.2                      | 2.3 | 神栖市     |
| -10.8   | -29.5  | -33.1 | 1.9  | 1.6   | 7.0                      | 0.8 | 行方市     |
| -12.0   | -24.3  | -22.2 | -5.5 | -11.4 | 14.8                     | 1.4 | 銚田市     |
| -19.3   | -28.1  | -42.2 | 4.3  | -1.0  | 10.4                     | 2.2 | つくばみらい市 |
| -15.5   | -26.9  | -39.3 | 3.9  | 3.9   | 11.0                     | 1.8 | 小美玉市    |
| -17.0   | -26.6  | -32.6 | -3.7 | -20.3 | 14.1                     | 1.3 | 茨城町     |
| -16.5   | -27.4  | -40.3 | 6.9  | 12.8  | 13.1                     | 1.6 | 大洗町     |
| -9.0    | -19.0  | -27.0 | 0.9  | -24.9 | 13.8                     | 1.1 | 城里町     |
| -16.2   | -19.1  | -41.4 | 2.2  | -10.3 | 4.0                      | 2.3 | 東海村     |
| -12.7   | -26.4  | -27.3 | 1.8  | -6.8  | 9.9                      | 0.9 | 大子町     |
| -10.5   | -18.8  | -35.2 | 3.5  | 8.1   | 5.5                      | 1.2 | 美浦村     |
| -18.3   | -25.1  | -33.6 | 2.0  | -16.2 | 7.3                      | 2.3 | 阿見町     |
| -9.3    | -23.1  | -30.0 | -0.4 | 0.3   | -6.2                     | 0.8 | 河内町     |
| -8.6    | -29.0  | -39.9 | 10.4 | 17.0  | 8.5                      | 1.1 | 八千代町    |
| -16.9   | -20.3  | -42.5 | -1.9 | -28.4 | 1.0                      | 0.7 | 五霞町     |
| -12.3   | -26.3  | -38.3 | 10.6 | 39.1  | 7.2                      | 1.2 | 境町      |
| -9.0    | -25.7  | -24.8 | 3.3  | -6.0  | 13.8                     | 1.1 | 利根町     |

3-3 市町村民所得の分配(対前年度増加率) 【令和3年度(2021)】

|         | 市町村民所得<br>(要素費用表示) | 1. 市町村民雇用者報酬 |       |             | 2. 財産所得<br>(非企業部門) |                 |      |                |
|---------|--------------------|--------------|-------|-------------|--------------------|-----------------|------|----------------|
|         |                    |              | 資金・俸給 | 雇主の<br>社会負担 |                    | 一般政府<br>(地方政府等) | 家計   | 対家計民間<br>非営利団体 |
|         | 1+2+3              |              |       |             |                    |                 |      |                |
| 茨城県     | 9.0                | 0.9          | 0.8   | 1.5         | 10.5               | 10.5            | 10.1 | 17.8           |
| 県北地域    | 8.6                | -0.3         | -0.4  | 0.2         | 10.5               | 1,214.3         | 9.8  | 18.5           |
| 県央地域    | 8.8                | 0.9          | 0.8   | 1.4         | 9.7                | 25.3            | 9.1  | 16.5           |
| 鹿行地域    | 11.9               | 0.2          | 0.1   | 0.7         | 11.1               | -33.9           | 11.2 | 16.9           |
| 県南地域    | 8.8                | 1.5          | 1.4   | 2.1         | 10.6               | -10.7           | 10.5 | 18.6           |
| 県西地域    | 8.6                | 0.9          | 0.8   | 1.5         | 11.1               | 9.7             | 10.6 | 18.3           |
| 水戸市     | 9.4                | 1.0          | 0.9   | 1.5         | 7.6                | 23.0            | 7.1  | 17.8           |
| 日立市     | 10.8               | -0.3         | -0.4  | 0.2         | 9.3                | 67.1            | 8.8  | 16.8           |
| 土浦市     | 9.6                | 1.5          | 1.5   | 2.1         | 8.6                | 37.4            | 7.4  | 20.0           |
| 古河市     | 11.8               | 1.3          | 1.2   | 1.9         | 10.4               | 12.1            | 9.8  | 20.3           |
| 石岡市     | 6.2                | -0.3         | -0.4  | 0.2         | 9.8                | -18.7           | 9.8  | 18.0           |
| 結城市     | 7.3                | 0.8          | 0.7   | 1.4         | 11.1               | 14.6            | 10.5 | 15.6           |
| 龍ヶ崎市    | 6.6                | -0.3         | -0.3  | 0.3         | 9.5                | 8.1             | 9.0  | 18.2           |
| 下妻市     | 8.4                | 1.1          | 1.0   | 1.6         | 10.9               | 6.0             | 10.5 | 19.0           |
| 常総市     | 11.5               | 1.5          | 1.4   | 2.0         | 12.4               | -7.4            | 12.3 | 16.3           |
| 常陸太田市   | 3.1                | -1.8         | -1.9  | -1.2        | 11.9               | 125.0           | 11.1 | 18.1           |
| 高萩市     | 8.9                | -0.3         | -0.4  | 0.2         | 11.5               | 416.4           | 10.1 | 21.4           |
| 北茨城市    | 9.7                | 0.4          | 0.3   | 0.9         | 12.3               | 89.7            | 11.0 | 22.2           |
| 笠間市     | 6.7                | 0.3          | 0.3   | 0.9         | 12.6               | 7.6             | 12.1 | 17.3           |
| 取手市     | 5.8                | 0.0          | -0.0  | 0.6         | 5.8                | -326.3          | 7.7  | 21.1           |
| 牛久市     | 5.3                | -0.2         | -0.3  | 0.3         | 11.5               | 33.0            | 10.8 | 18.2           |
| つくば市    | 12.0               | 3.5          | 3.4   | 4.1         | 12.5               | 28.3            | 12.1 | 20.8           |
| ひたちなか市  | 9.9                | 1.5          | 1.5   | 2.1         | 12.0               | 34.1            | 11.2 | 17.8           |
| 鹿嶋市     | 21.6               | -0.2         | -0.3  | 0.3         | 9.6                | -107.4          | 9.8  | 17.4           |
| 潮来市     | 7.4                | 2.6          | 2.5   | 3.2         | 11.3               | 44.5            | 10.4 | 18.1           |
| 守谷市     | 7.3                | 1.6          | 1.5   | 2.1         | 11.8               | -34.7           | 12.0 | 19.3           |
| 常陸大宮市   | 3.7                | 0.7          | 0.6   | 1.3         | 11.3               | 60.4            | 10.4 | 18.5           |
| 那珂市     | 5.6                | 0.8          | 0.7   | 1.3         | 10.8               | 15.3            | 10.4 | 13.1           |
| 筑西市     | 8.8                | 0.9          | 0.9   | 1.5         | 10.5               | 4.9             | 10.2 | 17.7           |
| 坂東市     | 2.2                | 0.4          | 0.3   | 1.0         | 13.2               | 11.0            | 12.3 | 19.7           |
| 稲敷市     | 3.9                | -1.3         | -1.4  | -0.7        | 5.5                | -309.3          | 10.3 | 17.0           |
| かすみがうら市 | 7.7                | 1.0          | 0.9   | 1.5         | 13.9               | 1.7             | 13.2 | 18.7           |
| 桜川市     | 5.9                | 0.1          | -0.0  | 0.6         | 13.8               | 19.5            | 12.9 | 17.2           |
| 神栖市     | 9.8                | 0.1          | 0.1   | 0.7         | 10.3               | -440.4          | 11.1 | 15.8           |
| 行方市     | 6.5                | -0.3         | -0.4  | 0.3         | 13.4               | 43.5            | 12.3 | 17.0           |
| 銚田市     | 9.9                | -0.1         | -0.2  | 0.5         | 15.2               | 3.8             | 14.6 | 17.0           |
| つくばみらい市 | 11.2               | 2.4          | 2.3   | 3.0         | 14.4               | 9.1             | 13.9 | 11.2           |
| 小美玉市    | 7.5                | -0.4         | -0.5  | 0.1         | 10.7               | 9.8             | 9.9  | 16.6           |
| 茨城町     | 7.9                | -0.2         | -0.2  | 0.4         | 14.3               | 26.6            | 13.9 | 0.5            |
| 大洗町     | 9.9                | -1.1         | -1.2  | -0.5        | 13.2               | 178.5           | 11.0 | 14.1           |
| 城里町     | 4.1                | -0.9         | -1.0  | -0.4        | 14.6               | 27.6            | 13.1 | 19.7           |
| 東海村     | 9.9                | 1.5          | 1.4   | 2.0         | 13.3               | 77.6            | 13.1 | 17.3           |
| 大子町     | 6.1                | -0.9         | -1.0  | -0.4        | 15.0               | 1,485.6         | 14.0 | 22.4           |
| 美浦村     | 6.0                | -1.3         | -1.4  | -0.8        | 11.8               | 6.7             | 11.1 | 16.6           |
| 阿見町     | 11.1               | 2.9          | 2.8   | 3.5         | 12.3               | -3.3            | 12.1 | 20.6           |
| 河内町     | 2.6                | -0.8         | -0.9  | -0.3        | 10.8               | 17.5            | 10.7 | -20.4          |
| 八千代町    | 3.1                | -0.0         | -0.1  | 0.5         | 6.8                | -50.2           | 7.1  | 20.7           |
| 五霞町     | 14.7               | -1.2         | -1.3  | -0.7        | 14.5               | -35.2           | 14.9 | 15.0           |
| 境町      | 6.3                | 0.9          | 0.8   | 1.5         | 11.0               | 4,386.4         | 9.2  | 18.7           |
| 利根町     | 3.2                | -0.9         | -1.0  | -0.4        | 13.4               | 17.5            | 12.5 | 16.3           |

主要系列表

(単位:%)

| 3. 企業所得 |        |       |       |       |                          |      |         |
|---------|--------|-------|-------|-------|--------------------------|------|---------|
|         | 民間法人企業 | 公的企業  | 個人企業  | 農林水産業 | その他の産業<br>(非農林水・<br>非金融) | 持ち家  |         |
| 31.6    | 54.4   | -21.8 | -3.6  | -6.1  | -1.6                     | -3.9 | 茨城県     |
| 33.3    | 57.1   | -19.5 | -4.8  | 5.8   | -7.7                     | -4.3 | 県北地域    |
| 32.0    | 51.7   | -16.2 | -2.4  | -2.4  | 0.6                      | -3.8 | 県央地域    |
| 37.7    | 70.1   | -31.3 | 0.9   | 10.1  | -6.2                     | -4.0 | 鹿行地域    |
| 32.1    | 53.0   | -20.2 | -2.8  | -9.7  | 0.8                      | -3.6 | 県南地域    |
| 26.1    | 50.3   | -29.8 | -8.3  | -23.2 | -3.3                     | -4.1 | 県西地域    |
| 36.0    | 52.9   | -6.3  | -1.0  | -7.5  | 3.4                      | -3.8 | 水戸市     |
| 44.3    | 65.6   | -16.5 | -4.3  | -6.9  | -4.5                     | -4.1 | 日立市     |
| 34.7    | 54.0   | 2.7   | -0.9  | 7.3   | 1.6                      | -3.6 | 土浦市     |
| 34.7    | 52.3   | -40.1 | -6.8  | -31.9 | -1.0                     | -3.7 | 古河市     |
| 23.0    | 45.5   | -9.2  | -4.0  | 2.1   | -8.2                     | -4.1 | 石岡市     |
| 24.8    | 51.5   | -25.9 | -7.3  | -19.1 | -2.9                     | -4.0 | 結城市     |
| 30.5    | 54.8   | -9.1  | -3.8  | -44.3 | 1.1                      | -4.0 | 龍ヶ崎市    |
| 26.3    | 53.1   | -16.5 | -4.5  | -4.8  | -5.3                     | -4.1 | 下妻市     |
| 35.2    | 62.2   | -13.8 | -6.3  | -21.4 | -3.3                     | -4.1 | 常総市     |
| 16.6    | 48.2   | -4.3  | -5.6  | 3.2   | -13.4                    | -4.3 | 常陸太田市   |
| 34.0    | 58.4   | -20.4 | -5.2  | -31.7 | -3.8                     | -4.2 | 高萩市     |
| 34.2    | 59.4   | -44.8 | -5.4  | 33.7  | -13.3                    | -4.3 | 北茨城市    |
| 23.7    | 48.7   | -10.3 | -3.3  | -5.9  | -0.5                     | -4.2 | 笠間市     |
| 27.7    | 48.3   | -21.2 | -2.9  | -41.9 | 1.6                      | -3.8 | 取手市     |
| 27.8    | 51.3   | -12.8 | -1.8  | -23.2 | 3.0                      | -3.7 | 牛久市     |
| 40.3    | 56.7   | -37.6 | -0.1  | -13.6 | 5.6                      | -2.7 | つくば市    |
| 39.2    | 58.0   | -25.3 | 1.2   | 101.4 | 8.4                      | -3.7 | ひたちなか市  |
| 91.5    | 161.0  | -19.6 | -4.6  | -26.1 | 3.7                      | -4.3 | 鹿嶋市     |
| 21.9    | 51.0   | -7.7  | -6.1  | -22.9 | -6.4                     | -4.2 | 潮来市     |
| 31.0    | 46.8   | -29.8 | -0.5  | -45.5 | 6.8                      | -3.1 | 守谷市     |
| 8.8     | 19.4   | -32.5 | -4.5  | 6.6   | -7.3                     | -4.5 | 常陸大宮市   |
| 21.3    | 50.5   | 7.1   | -6.3  | -19.0 | -10.0                    | -3.9 | 那珂市     |
| 28.6    | 55.9   | -21.9 | -4.8  | -6.7  | -4.3                     | -4.2 | 筑西市     |
| 4.0     | 20.7   | -31.7 | -15.6 | -43.8 | 1.0                      | -3.8 | 坂東市     |
| 15.0    | 39.3   | -38.3 | -8.7  | -18.2 | -8.6                     | -4.5 | 稲敷市     |
| 25.5    | 50.9   | -40.3 | -2.1  | 8.0   | -8.7                     | -4.0 | かすみがうら市 |
| 21.4    | 50.7   | -30.1 | -3.2  | 2.1   | -2.4                     | -4.6 | 桜川市     |
| 29.6    | 47.4   | -53.5 | -11.6 | -31.8 | -4.3                     | -3.5 | 神栖市     |
| 17.5    | 49.9   | -23.3 | 3.0   | 14.4  | -18.8                    | -4.3 | 行方市     |
| 25.1    | 51.6   | -4.8  | 14.4  | 29.3  | -14.1                    | -4.1 | 銚田市     |
| 39.3    | 65.6   | -48.8 | -4.9  | -30.2 | -1.1                     | -3.4 | つくばみらい市 |
| 26.2    | 56.5   | -44.2 | -7.5  | -15.8 | -5.1                     | -3.9 | 小美玉市    |
| 25.0    | 53.1   | -25.4 | -2.8  | 8.0   | -15.3                    | -3.5 | 茨城町     |
| 31.9    | 59.0   | -44.9 | -4.8  | -1.5  | -8.9                     | -4.4 | 大洗町     |
| 16.1    | 43.9   | -25.1 | -4.7  | 18.8  | -14.4                    | -4.2 | 城里町     |
| 27.0    | 34.0   | -68.4 | 0.1   | 29.2  | 4.5                      | -3.3 | 東海村     |
| 19.5    | 53.4   | -12.8 | -5.2  | 12.8  | -14.2                    | -4.9 | 大子町     |
| 23.4    | 53.2   | -49.6 | -12.9 | -48.5 | -16.6                    | -4.3 | 美浦村     |
| 32.1    | 49.7   | -29.7 | -3.1  | -6.2  | -2.8                     | -2.9 | 阿見町     |
| 9.2     | 45.3   | -28.9 | -7.9  | -9.6  | -15.0                    | -4.5 | 河内町     |
| 7.8     | 48.6   | -43.5 | -15.8 | -22.6 | -14.0                    | -4.6 | 八千代町    |
| 35.4    | 49.5   | -67.6 | -5.8  | 23.6  | -16.2                    | -4.4 | 五霞町     |
| 18.5    | 51.2   | -42.7 | -15.4 | -44.5 | -6.1                     | -4.3 | 境町      |
| 15.7    | 53.8   | -11.4 | -3.7  | -33.2 | 7.9                      | -4.6 | 利根町     |

3-4 市町村民所得の分配(寄与度) 【平成29年度(2017)】

|         | 市町村民所得<br>(要素費用表示) | 1. 市町村民雇用者報酬 |       |             | 2. 財産所得<br>(非企業部門) | 対家計民間<br>非営利団体  |      |                |
|---------|--------------------|--------------|-------|-------------|--------------------|-----------------|------|----------------|
|         |                    | 1+2+3        | 資金・俸給 | 雇主の<br>社会負担 |                    | 一般政府<br>(地方政府等) | 家計   | 対家計民間<br>非営利団体 |
| 茨城県     | 6.7                | 1.7          | 1.5   | 0.2         | 0.2                | 0.0             | 0.2  | 0.0            |
| 県北地域    | 5.4                | 1.0          | 0.9   | 0.1         | 0.1                | 0.0             | 0.1  | 0.0            |
| 県央地域    | 6.1                | 1.7          | 1.5   | 0.2         | 0.2                | 0.0             | 0.1  | 0.0            |
| 鹿行地域    | 6.5                | 1.9          | 1.7   | 0.2         | 0.2                | 0.0             | 0.2  | 0.0            |
| 県南地域    | 6.4                | 1.8          | 1.6   | 0.2         | 0.2                | 0.0             | 0.2  | 0.0            |
| 県西地域    | 9.3                | 1.9          | 1.7   | 0.2         | 0.2                | 0.0             | 0.2  | 0.0            |
| 水戸市     | 6.0                | 1.6          | 1.4   | 0.2         | 0.1                | 0.0             | 0.1  | 0.0            |
| 日立市     | 6.2                | 1.0          | 0.9   | 0.1         | 0.1                | 0.0             | 0.1  | 0.0            |
| 土浦市     | 7.5                | 1.3          | 1.1   | 0.1         | 0.0                | 0.0             | -0.0 | 0.0            |
| 古河市     | 16.0               | 2.1          | 1.9   | 0.2         | 0.2                | 0.0             | 0.1  | 0.0            |
| 石岡市     | 5.1                | 1.4          | 1.3   | 0.1         | 0.2                | 0.0             | 0.1  | 0.0            |
| 結城市     | 6.6                | 2.3          | 2.0   | 0.3         | 0.2                | 0.0             | 0.2  | 0.0            |
| 龍ヶ崎市    | 3.9                | 0.7          | 0.6   | 0.0         | 0.1                | 0.0             | 0.1  | 0.0            |
| 下妻市     | 6.3                | 1.7          | 1.5   | 0.2         | 0.1                | 0.0             | 0.1  | 0.0            |
| 常総市     | 9.1                | 2.9          | 2.6   | 0.3         | 0.3                | 0.0             | 0.2  | 0.0            |
| 常陸太田市   | 3.3                | 0.9          | 0.9   | 0.1         | 0.2                | 0.0             | 0.1  | 0.0            |
| 高萩市     | 5.8                | 1.5          | 1.4   | 0.2         | 0.2                | 0.1             | 0.1  | 0.0            |
| 北茨城市    | 6.4                | 1.7          | 1.5   | 0.2         | 0.2                | 0.0             | 0.1  | 0.0            |
| 笠間市     | 4.6                | 1.4          | 1.3   | 0.1         | 0.2                | 0.0             | 0.2  | 0.0            |
| 取手市     | 4.4                | 1.2          | 1.1   | 0.1         | 0.1                | 0.0             | 0.1  | 0.0            |
| 牛久市     | 4.1                | 1.6          | 1.5   | 0.2         | 0.2                | 0.0             | 0.2  | 0.0            |
| つくば市    | 8.2                | 2.9          | 2.6   | 0.3         | 0.3                | 0.0             | 0.3  | 0.0            |
| ひたちなか市  | 6.9                | 2.3          | 2.0   | 0.3         | 0.2                | -0.0            | 0.2  | 0.0            |
| 鹿嶋市     | 9.9                | 2.2          | 2.0   | 0.2         | 0.2                | 0.0             | 0.2  | 0.0            |
| 潮来市     | 4.1                | 1.1          | 1.0   | 0.1         | 0.1                | -0.0            | 0.1  | 0.0            |
| 守谷市     | 5.5                | 2.1          | 1.9   | 0.2         | 0.3                | 0.0             | 0.3  | 0.0            |
| 常陸大宮市   | 3.5                | 0.7          | 0.7   | 0.1         | 0.1                | 0.0             | 0.0  | 0.0            |
| 那珂市     | 4.0                | 1.3          | 1.2   | 0.1         | 0.2                | 0.0             | 0.2  | 0.0            |
| 筑西市     | 8.1                | 1.5          | 1.3   | 0.2         | 0.2                | 0.0             | 0.2  | 0.0            |
| 坂東市     | 4.4                | 1.4          | 1.3   | 0.1         | 0.1                | 0.0             | 0.1  | 0.0            |
| 稲敷市     | 4.3                | 0.8          | 0.8   | 0.1         | 0.2                | 0.0             | 0.1  | 0.0            |
| かすみがうら市 | 4.2                | 1.7          | 1.5   | 0.2         | 0.2                | 0.0             | 0.2  | 0.0            |
| 桜川市     | 4.3                | 1.2          | 1.0   | 0.1         | 0.1                | -0.0            | 0.1  | 0.0            |
| 神栖市     | 6.0                | 2.2          | 2.0   | 0.3         | 0.2                | 0.0             | 0.2  | 0.0            |
| 行方市     | 3.1                | 1.4          | 1.2   | 0.1         | 0.2                | 0.0             | 0.2  | 0.0            |
| 銚田市     | 6.7                | 1.6          | 1.4   | 0.2         | 0.2                | 0.0             | 0.2  | 0.0            |
| つくばみらい市 | 7.2                | 2.4          | 2.2   | 0.3         | 0.3                | 0.0             | 0.3  | 0.0            |
| 小美玉市    | 5.6                | 1.4          | 1.3   | 0.1         | 0.1                | 0.0             | 0.1  | 0.0            |
| 茨城町     | 6.5                | 1.7          | 1.5   | 0.2         | 0.2                | 0.0             | 0.2  | 0.0            |
| 大洗町     | 4.6                | 0.4          | 0.4   | 0.0         | 0.1                | 0.0             | 0.1  | 0.0            |
| 城里町     | 3.3                | 1.1          | 1.0   | 0.1         | 0.2                | 0.0             | 0.1  | 0.0            |
| 東海村     | 9.5                | 2.1          | 1.9   | 0.2         | 0.2                | 0.0             | 0.2  | 0.0            |
| 大子町     | 2.2                | -0.4         | -0.3  | -0.1        | 0.2                | 0.0             | 0.1  | 0.0            |
| 美浦村     | 2.0                | 0.5          | 0.5   | 0.0         | 0.2                | 0.0             | 0.2  | 0.0            |
| 阿見町     | 11.8               | 1.2          | 1.1   | 0.1         | 0.1                | 0.0             | 0.1  | 0.0            |
| 河内町     | 3.9                | 1.1          | 1.0   | 0.1         | 0.2                | 0.0             | 0.2  | -0.0           |
| 八千代町    | 5.6                | 1.6          | 1.5   | 0.2         | 0.2                | 0.0             | 0.1  | 0.0            |
| 五霞町     | 16.9               | 0.5          | 0.5   | 0.0         | 0.1                | 0.0             | 0.1  | 0.0            |
| 境町      | 6.0                | 2.5          | 2.2   | 0.3         | 0.1                | 0.0             | 0.0  | 0.0            |
| 利根町     | 2.6                | 0.4          | 0.4   | 0.0         | 0.1                | 0.0             | 0.1  | 0.0            |

主要系列表

(単位:%)

| 3. 企業所得 |        |      |      |       |                          |      |         |
|---------|--------|------|------|-------|--------------------------|------|---------|
|         | 民間法人企業 | 公的企業 | 個人企業 | 農林水産業 | その他の産業<br>(非農林水・<br>非金融) | 持ち家  |         |
| 4.8     | 4.9    | -0.0 | 0.0  | 0.0   | 0.0                      | -0.1 | 茨城県     |
| 4.2     | 4.3    | -0.1 | -0.0 | 0.1   | -0.0                     | -0.1 | 県北地域    |
| 4.2     | 4.2    | -0.1 | 0.1  | 0.1   | 0.0                      | -0.0 | 県央地域    |
| 4.4     | 4.4    | -0.1 | 0.0  | 0.2   | -0.1                     | -0.1 | 鹿行地域    |
| 4.4     | 4.3    | -0.0 | 0.1  | 0.1   | 0.1                      | -0.0 | 県南地域    |
| 7.2     | 7.3    | 0.0  | -0.1 | -0.1  | 0.0                      | -0.1 | 県西地域    |
| 4.3     | 4.3    | -0.1 | 0.0  | 0.0   | 0.0                      | -0.0 | 水戸市     |
| 5.1     | 5.2    | -0.0 | -0.1 | -0.0  | -0.0                     | -0.1 | 日立市     |
| 6.2     | 6.4    | -0.0 | -0.1 | -0.1  | 0.0                      | -0.0 | 土浦市     |
| 13.8    | 13.9   | 0.1  | -0.3 | -0.3  | 0.1                      | -0.0 | 古河市     |
| 3.5     | 3.4    | -0.0 | 0.1  | 0.1   | 0.1                      | -0.1 | 石岡市     |
| 4.2     | 3.8    | -0.0 | 0.4  | 0.5   | -0.0                     | -0.1 | 結城市     |
| 3.1     | 3.1    | -0.0 | 0.0  | 0.0   | 0.1                      | -0.0 | 龍ヶ崎市    |
| 4.5     | 4.1    | -0.0 | 0.4  | 0.5   | -0.0                     | -0.1 | 下妻市     |
| 6.0     | 5.8    | -0.0 | 0.2  | 0.5   | -0.1                     | -0.1 | 常総市     |
| 2.2     | 2.2    | -0.0 | 0.0  | 0.1   | 0.1                      | -0.1 | 常陸太田市   |
| 4.1     | 4.0    | -0.1 | 0.1  | -0.0  | 0.2                      | -0.1 | 高萩市     |
| 4.6     | 4.8    | -0.0 | -0.2 | 0.0   | -0.2                     | -0.1 | 北茨城市    |
| 2.9     | 3.0    | -0.0 | -0.0 | -0.0  | 0.1                      | -0.1 | 笠間市     |
| 3.1     | 3.1    | -0.1 | 0.1  | 0.0   | 0.0                      | -0.0 | 取手市     |
| 2.2     | 2.3    | -0.0 | -0.1 | -0.0  | -0.0                     | -0.0 | 牛久市     |
| 5.0     | 4.8    | -0.0 | 0.3  | 0.1   | 0.2                      | 0.0  | つくば市    |
| 4.5     | 4.6    | -0.0 | -0.0 | 0.0   | -0.0                     | -0.0 | ひたちなか市  |
| 7.5     | 7.3    | 0.0  | 0.2  | 0.1   | 0.1                      | -0.0 | 鹿嶋市     |
| 2.9     | 2.4    | -0.0 | 0.6  | 0.3   | 0.3                      | -0.1 | 潮来市     |
| 3.0     | 3.1    | -0.1 | -0.0 | -0.0  | 0.0                      | -0.0 | 守谷市     |
| 2.7     | 2.4    | -0.1 | 0.4  | 0.5   | 0.0                      | -0.1 | 常陸大宮市   |
| 2.5     | 2.2    | -0.0 | 0.3  | 0.1   | 0.2                      | -0.1 | 那珂市     |
| 6.4     | 6.2    | -0.0 | 0.1  | 0.1   | 0.2                      | -0.1 | 筑西市     |
| 2.8     | 5.0    | -0.0 | -2.1 | -1.9  | -0.1                     | -0.1 | 坂東市     |
| 3.3     | 2.8    | -0.1 | 0.6  | 0.7   | 0.0                      | -0.1 | 稲敷市     |
| 2.3     | 2.7    | -0.1 | -0.3 | -0.2  | -0.1                     | -0.1 | かすみがうら市 |
| 3.0     | 2.7    | -0.1 | 0.4  | 0.4   | 0.1                      | -0.1 | 桜川市     |
| 3.6     | 4.4    | -0.1 | -0.7 | -0.3  | -0.4                     | -0.0 | 神栖市     |
| 1.6     | 2.6    | -0.1 | -1.0 | -0.9  | 0.0                      | -0.1 | 行方市     |
| 4.9     | 2.7    | -0.0 | 2.3  | 2.3   | 0.1                      | -0.1 | 銚田市     |
| 4.5     | 4.2    | -0.0 | 0.4  | 0.1   | 0.2                      | 0.0  | つくばみらい市 |
| 4.1     | 3.8    | -0.1 | 0.3  | 0.3   | 0.1                      | -0.1 | 小美玉市    |
| 4.6     | 4.3    | -0.0 | 0.3  | 0.3   | 0.1                      | -0.1 | 茨城町     |
| 4.1     | 4.3    | -0.1 | -0.1 | 0.1   | -0.2                     | -0.1 | 大洗町     |
| 2.1     | 2.4    | -0.1 | -0.3 | -0.1  | 0.0                      | -0.2 | 城里町     |
| 7.1     | 7.0    | -0.1 | 0.2  | 0.0   | 0.1                      | -0.0 | 東海村     |
| 2.5     | 3.0    | -0.1 | -0.5 | -0.1  | -0.2                     | -0.2 | 大子町     |
| 1.3     | 1.4    | -0.1 | 0.0  | -0.1  | 0.2                      | -0.1 | 美浦村     |
| 10.5    | 10.4   | 0.1  | 0.1  | 0.1   | 0.0                      | -0.0 | 阿見町     |
| 2.6     | 1.5    | -0.1 | 1.1  | 1.7   | -0.5                     | -0.0 | 河内町     |
| 3.8     | 2.5    | -0.1 | 1.4  | 1.6   | -0.1                     | -0.1 | 八千代町    |
| 16.3    | 16.5   | 0.1  | -0.3 | -0.1  | -0.1                     | -0.1 | 五霞町     |
| 3.4     | 4.6    | -0.0 | -1.2 | -1.0  | -0.1                     | -0.1 | 境町      |
| 2.1     | 1.8    | -0.1 | 0.3  | 0.5   | -0.0                     | -0.1 | 利根町     |

3-4 市町村民所得の分配(寄与度) 【平成30年度(2018)】

|         | 市町村民所得<br>(要素費用表示) | 1. 市町村民雇用者報酬 |       |             | 2. 財産所得<br>(非企業部門) | 一般政府<br>(地方政府等) | 家計   | 対家計民間<br>非営利団体 |
|---------|--------------------|--------------|-------|-------------|--------------------|-----------------|------|----------------|
|         |                    |              | 資金・俸給 | 雇主の<br>社会負担 |                    |                 |      |                |
|         | 1+2+3              |              |       |             |                    |                 |      |                |
| 茨城県     | 0.1                | 1.7          | 1.7   | 0.1         | 0.1                | 0.0             | 0.0  | 0.0            |
| 県北地域    | -1.4               | 0.9          | 1.0   | -0.0        | 0.0                | 0.0             | -0.0 | 0.0            |
| 県央地域    | 0.4                | 1.7          | 1.7   | 0.0         | 0.1                | 0.0             | 0.0  | 0.0            |
| 鹿行地域    | 1.0                | 2.1          | 2.0   | 0.1         | 0.1                | 0.0             | 0.1  | 0.0            |
| 県南地域    | 0.1                | 2.1          | 2.0   | 0.1         | 0.1                | 0.0             | 0.0  | 0.0            |
| 県西地域    | -0.0               | 1.4          | 1.4   | 0.0         | 0.0                | 0.0             | 0.0  | 0.0            |
| 水戸市     | 0.8                | 1.6          | 1.6   | 0.0         | 0.1                | 0.0             | 0.1  | 0.0            |
| 日立市     | -1.9               | 1.0          | 1.1   | -0.0        | 0.0                | 0.0             | -0.0 | 0.0            |
| 土浦市     | -3.0               | 1.7          | 1.7   | 0.1         | -0.0               | 0.0             | -0.1 | 0.0            |
| 古河市     | 5.7                | 1.5          | 1.4   | 0.0         | 0.1                | 0.0             | 0.0  | 0.0            |
| 石岡市     | -0.1               | 1.5          | 1.4   | 0.0         | 0.1                | 0.0             | 0.1  | 0.0            |
| 結城市     | -0.5               | 1.9          | 1.8   | 0.1         | -0.0               | 0.0             | -0.0 | 0.0            |
| 龍ヶ崎市    | -0.6               | 1.5          | 1.5   | 0.0         | 0.0                | 0.0             | -0.0 | 0.0            |
| 下妻市     | -1.3               | 1.2          | 1.2   | -0.0        | 0.0                | 0.0             | -0.0 | 0.0            |
| 常総市     | -1.7               | 1.3          | 1.3   | 0.0         | 0.1                | 0.0             | 0.1  | 0.0            |
| 常陸太田市   | -0.7               | 0.3          | 0.5   | -0.1        | 0.0                | 0.0             | -0.0 | 0.0            |
| 高萩市     | -1.1               | 0.8          | 0.9   | -0.1        | -0.0               | 0.0             | -0.0 | 0.0            |
| 北茨城市    | -0.3               | 1.2          | 1.2   | -0.0        | 0.1                | 0.0             | 0.0  | 0.0            |
| 笠間市     | 0.3                | 1.6          | 1.5   | 0.0         | 0.2                | 0.0             | 0.1  | 0.0            |
| 取手市     | -1.4               | 1.4          | 1.4   | -0.0        | -0.1               | 0.0             | -0.1 | 0.0            |
| 牛久市     | 0.7                | 1.8          | 1.8   | 0.0         | 0.1                | 0.0             | 0.1  | 0.0            |
| つくば市    | 1.9                | 3.1          | 2.9   | 0.2         | 0.2                | 0.0             | 0.1  | 0.0            |
| ひたちなか市  | 0.7                | 2.2          | 2.1   | 0.1         | 0.0                | 0.0             | 0.0  | 0.0            |
| 鹿嶋市     | 1.8                | 2.3          | 2.2   | 0.1         | 0.2                | 0.0             | 0.1  | 0.0            |
| 潮来市     | 0.3                | 1.8          | 1.7   | 0.0         | 0.0                | 0.0             | 0.0  | 0.0            |
| 守谷市     | 2.4                | 3.1          | 2.9   | 0.2         | 0.1                | 0.0             | 0.1  | 0.0            |
| 常陸大宮市   | -1.5               | 0.7          | 0.7   | -0.1        | 0.0                | 0.1             | -0.1 | 0.0            |
| 那珂市     | 0.2                | 1.6          | 1.6   | 0.0         | 0.1                | 0.0             | 0.0  | 0.0            |
| 筑西市     | -1.8               | 1.6          | 1.5   | 0.0         | 0.1                | 0.0             | 0.1  | 0.0            |
| 坂東市     | -2.3               | 1.2          | 1.2   | 0.0         | 0.0                | 0.0             | -0.0 | 0.0            |
| 稲敷市     | -1.9               | 0.8          | 0.9   | -0.0        | -0.0               | 0.0             | -0.1 | 0.0            |
| かすみがうら市 | 3.0                | 1.9          | 1.8   | 0.1         | 0.1                | 0.0             | 0.0  | 0.0            |
| 桜川市     | -1.9               | 0.8          | 0.9   | -0.1        | -0.0               | 0.0             | -0.0 | 0.0            |
| 神栖市     | 1.1                | 2.3          | 2.2   | 0.1         | 0.1                | 0.0             | 0.1  | 0.0            |
| 行方市     | 0.2                | 1.8          | 1.7   | 0.1         | 0.2                | 0.1             | 0.1  | 0.0            |
| 銚田市     | 0.4                | 1.8          | 1.7   | 0.1         | 0.0                | 0.0             | 0.0  | 0.0            |
| つくばみらい市 | 2.8                | 2.2          | 2.1   | 0.1         | 0.1                | 0.0             | 0.1  | 0.0            |
| 小美玉市    | -0.1               | 1.6          | 1.6   | 0.0         | -0.0               | 0.0             | -0.1 | 0.0            |
| 茨城町     | -1.1               | 1.4          | 1.3   | 0.0         | 0.0                | 0.0             | -0.0 | -0.0           |
| 大洗町     | -1.1               | 0.8          | 0.9   | -0.0        | 0.1                | 0.0             | 0.0  | 0.0            |
| 城里町     | 0.1                | 0.9          | 1.0   | -0.1        | 0.1                | 0.0             | 0.0  | 0.0            |
| 東海村     | -0.6               | 1.7          | 1.7   | 0.1         | 0.1                | 0.0             | 0.1  | 0.0            |
| 大子町     | -1.2               | 0.8          | 0.9   | -0.1        | 0.1                | 0.1             | 0.0  | 0.0            |
| 美浦村     | -4.8               | 0.5          | 0.6   | -0.1        | 0.0                | 0.0             | -0.0 | 0.0            |
| 阿見町     | -2.5               | 1.6          | 1.5   | 0.0         | -0.0               | 0.0             | -0.0 | 0.0            |
| 河内町     | -3.9               | 0.9          | 0.9   | -0.0        | -0.1               | 0.0             | -0.1 | -0.0           |
| 八千代町    | -7.0               | 0.8          | 0.8   | -0.0        | -0.2               | 0.0             | -0.2 | 0.0            |
| 五霞町     | -6.2               | 0.6          | 0.7   | -0.0        | 0.1                | 0.0             | 0.0  | 0.0            |
| 境町      | -1.7               | 1.6          | 1.5   | 0.0         | -0.1               | 0.1             | -0.1 | 0.0            |
| 利根町     | -1.3               | 0.4          | 0.5   | -0.1        | -0.0               | 0.0             | -0.1 | 0.0            |

主要系列表

(単位:%)

| 3. 企業所得 |        |      |      |       |                          |      |         |
|---------|--------|------|------|-------|--------------------------|------|---------|
|         | 民間法人企業 | 公的企業 | 個人企業 | 農林水産業 | その他の産業<br>(非農林水・<br>非金融) | 持ち家  |         |
| -1.7    | -1.2   | 0.1  | -0.7 | -0.3  | -0.4                     | -0.0 | 茨城県     |
| -2.4    | -1.9   | 0.1  | -0.5 | -0.1  | -0.4                     | -0.1 | 県北地域    |
| -1.3    | -1.0   | 0.1  | -0.5 | -0.1  | -0.3                     | -0.0 | 県央地域    |
| -1.2    | -1.3   | 0.1  | -0.1 | 0.0   | -0.1                     | -0.0 | 鹿行地域    |
| -2.1    | -1.5   | 0.1  | -0.6 | -0.2  | -0.4                     | -0.0 | 県南地域    |
| -1.4    | -0.1   | 0.2  | -1.5 | -1.0  | -0.4                     | -0.1 | 県西地域    |
| -0.9    | -0.5   | 0.1  | -0.4 | -0.1  | -0.4                     | -0.0 | 水戸市     |
| -2.9    | -2.6   | 0.1  | -0.4 | -0.0  | -0.3                     | -0.0 | 日立市     |
| -4.7    | -4.0   | 0.0  | -0.7 | -0.3  | -0.4                     | -0.0 | 土浦市     |
| 4.1     | 4.8    | 0.3  | -1.0 | -0.7  | -0.3                     | -0.0 | 古河市     |
| -1.6    | -1.2   | 0.1  | -0.5 | -0.1  | -0.4                     | -0.0 | 石岡市     |
| -2.3    | -0.4   | 0.1  | -2.1 | -1.6  | -0.4                     | -0.0 | 結城市     |
| -2.1    | -1.5   | 0.1  | -0.7 | -0.1  | -0.5                     | -0.0 | 龍ヶ崎市    |
| -2.6    | -1.9   | 0.1  | -0.8 | -0.4  | -0.3                     | -0.1 | 下妻市     |
| -3.1    | -2.0   | 0.1  | -1.3 | -0.7  | -0.5                     | -0.1 | 常総市     |
| -1.1    | -0.7   | 0.1  | -0.5 | -0.0  | -0.3                     | -0.1 | 常陸太田市   |
| -1.9    | -1.3   | 0.1  | -0.7 | 0.1   | -0.7                     | -0.0 | 高萩市     |
| -1.6    | -1.1   | 0.1  | -0.6 | -0.0  | -0.6                     | -0.0 | 北茨城市    |
| -1.4    | -1.0   | 0.1  | -0.5 | -0.1  | -0.4                     | -0.0 | 笠間市     |
| -2.7    | -2.3   | 0.1  | -0.5 | -0.0  | -0.4                     | -0.0 | 取手市     |
| -1.2    | -0.9   | 0.1  | -0.4 | -0.1  | -0.3                     | 0.0  | 牛久市     |
| -1.4    | -1.1   | 0.1  | -0.5 | -0.1  | -0.4                     | 0.0  | つくば市    |
| -1.5    | -1.3   | 0.1  | -0.4 | -0.1  | -0.3                     | -0.0 | ひたちなか市  |
| -0.7    | -0.4   | 0.2  | -0.4 | 0.0   | -0.4                     | -0.0 | 鹿嶋市     |
| -1.5    | -0.8   | 0.1  | -0.9 | -0.3  | -0.5                     | -0.1 | 潮来市     |
| -0.9    | -0.7   | 0.1  | -0.3 | -0.0  | -0.3                     | 0.0  | 守谷市     |
| -2.2    | -1.3   | 0.1  | -1.0 | -0.4  | -0.5                     | -0.1 | 常陸大宮市   |
| -1.5    | -0.9   | 0.1  | -0.6 | -0.1  | -0.4                     | -0.0 | 那珂市     |
| -3.5    | -3.1   | 0.1  | -0.5 | 0.0   | -0.5                     | -0.0 | 筑西市     |
| -3.5    | -1.0   | 0.1  | -2.6 | -2.1  | -0.5                     | -0.1 | 坂東市     |
| -2.7    | -0.4   | 0.1  | -2.5 | -2.0  | -0.4                     | -0.1 | 稲敷市     |
| 1.0     | 1.3    | 0.2  | -0.5 | -0.2  | -0.3                     | -0.0 | かすみがうら市 |
| -2.7    | -1.6   | 0.1  | -1.1 | -0.5  | -0.5                     | -0.1 | 桜川市     |
| -1.3    | -2.0   | 0.2  | 0.5  | 0.2   | 0.3                      | -0.0 | 神栖市     |
| -1.7    | -0.7   | 0.1  | -1.1 | -0.7  | -0.3                     | -0.1 | 行方市     |
| -1.4    | -1.2   | 0.1  | -0.3 | 0.3   | -0.5                     | -0.1 | 銚田市     |
| 0.6     | 1.0    | 0.2  | -0.7 | -0.2  | -0.5                     | 0.0  | つくばみらい市 |
| -1.7    | -0.5   | 0.1  | -1.3 | -0.9  | -0.3                     | -0.1 | 小美玉市    |
| -2.4    | -1.7   | 0.1  | -0.8 | -0.4  | -0.4                     | -0.1 | 茨城町     |
| -1.9    | -2.3   | 0.1  | 0.3  | 0.2   | 0.1                      | -0.1 | 大洗町     |
| -0.9    | -0.9   | 0.1  | 0.0  | 0.5   | -0.4                     | -0.1 | 城里町     |
| -2.4    | -2.5   | 0.2  | -0.2 | -0.0  | -0.2                     | 0.0  | 東海村     |
| -2.1    | -1.6   | 0.1  | -0.6 | -0.2  | -0.3                     | -0.1 | 大子町     |
| -5.3    | -4.0   | 0.1  | -1.4 | 0.0   | -1.4                     | -0.1 | 美浦村     |
| -4.0    | -3.6   | 0.1  | -0.6 | -0.2  | -0.3                     | -0.0 | 阿見町     |
| -4.7    | -1.3   | 0.1  | -3.4 | -3.4  | 0.0                      | -0.1 | 河内町     |
| -7.6    | -0.6   | 0.1  | -7.1 | -6.7  | -0.3                     | -0.1 | 八千代町    |
| -6.9    | -6.9   | 0.2  | -0.2 | 0.1   | -0.2                     | -0.1 | 五霞町     |
| -3.2    | -0.8   | 0.1  | -2.5 | -1.9  | -0.6                     | -0.1 | 境町      |
| -1.7    | -0.7   | 0.0  | -1.0 | -0.2  | -0.7                     | -0.1 | 利根町     |



3-4 市町村民所得の分配(寄与度) 【令和元年度(2019)】

|         | 市町村民所得<br>(要素費用表示) | 1. 市町村民雇用者報酬 |       |             | 2. 財産所得<br>(非企業部門) | 3. 対家計民間<br>非営利団体 |      |                |
|---------|--------------------|--------------|-------|-------------|--------------------|-------------------|------|----------------|
|         |                    | 1+2+3        | 資金・俸給 | 雇主の<br>社会負担 |                    | 一般政府<br>(地方政府等)   | 家計   | 対家計民間<br>非営利団体 |
| 茨城県     | -2.4               | 1.6          | 1.5   | 0.0         | 0.2                | -0.0              | 0.2  | -0.0           |
| 県北地域    | -3.4               | 0.6          | 0.7   | -0.1        | 0.1                | 0.0               | 0.1  | -0.0           |
| 県央地域    | -2.0               | 1.9          | 1.8   | 0.1         | 0.1                | -0.0              | 0.1  | -0.0           |
| 鹿行地域    | -3.7               | 1.3          | 1.3   | 0.0         | 0.2                | 0.0               | 0.2  | -0.0           |
| 県南地域    | -0.9               | 2.0          | 1.9   | 0.1         | 0.2                | 0.0               | 0.2  | -0.0           |
| 県西地域    | -4.3               | 1.1          | 1.1   | -0.0        | 0.1                | 0.0               | 0.2  | -0.0           |
| 水戸市     | -1.3               | 2.1          | 2.0   | 0.1         | -0.0               | -0.0              | -0.0 | -0.0           |
| 日立市     | -3.6               | 0.9          | 0.9   | -0.0        | 0.1                | 0.0               | 0.1  | -0.0           |
| 土浦市     | -1.9               | 1.5          | 1.5   | 0.0         | -0.0               | 0.0               | -0.0 | -0.0           |
| 古河市     | -7.4               | 1.1          | 1.1   | 0.0         | 0.1                | 0.0               | 0.1  | -0.0           |
| 石岡市     | -1.6               | 1.1          | 1.1   | -0.0        | 0.1                | 0.0               | 0.1  | -0.0           |
| 結城市     | -3.8               | 1.0          | 1.0   | -0.0        | 0.1                | -0.0              | 0.1  | -0.0           |
| 龍ヶ崎市    | 0.6                | 1.2          | 1.2   | -0.0        | 0.2                | 0.0               | 0.2  | -0.0           |
| 下妻市     | -3.3               | 1.1          | 1.1   | -0.0        | 0.1                | -0.0              | 0.1  | -0.0           |
| 常総市     | -3.1               | 1.5          | 1.5   | 0.0         | 0.2                | 0.0               | 0.2  | -0.0           |
| 常陸太田市   | -1.7               | 0.5          | 0.6   | -0.1        | 0.2                | -0.0              | 0.2  | -0.0           |
| 高萩市     | -3.8               | 0.5          | 0.6   | -0.1        | 0.1                | 0.0               | 0.1  | -0.0           |
| 北茨城市    | -4.2               | 1.1          | 1.1   | -0.0        | 0.2                | 0.0               | 0.2  | -0.0           |
| 笠間市     | -0.7               | 1.5          | 1.4   | 0.0         | 0.2                | 0.0               | 0.2  | -0.0           |
| 取手市     | -1.3               | 1.3          | 1.3   | -0.0        | 0.1                | -0.0              | 0.1  | -0.0           |
| 牛久市     | -0.2               | 1.7          | 1.7   | 0.0         | 0.3                | 0.0               | 0.3  | -0.0           |
| つくば市    | -0.0               | 3.0          | 2.8   | 0.2         | 0.3                | -0.0              | 0.3  | -0.0           |
| ひたちなか市  | -2.3               | 2.0          | 1.9   | 0.1         | 0.2                | -0.0              | 0.2  | -0.0           |
| 鹿嶋市     | -4.6               | 1.5          | 1.5   | 0.0         | 0.1                | 0.0               | 0.1  | -0.0           |
| 潮来市     | -0.3               | 1.6          | 1.6   | 0.0         | 0.1                | 0.0               | 0.1  | -0.0           |
| 守谷市     | -0.5               | 3.1          | 2.9   | 0.2         | 0.4                | -0.0              | 0.4  | -0.0           |
| 常陸大宮市   | -2.8               | -0.2         | -0.0  | -0.2        | -0.0               | 0.0               | -0.0 | -0.0           |
| 那珂市     | -0.4               | 2.1          | 2.0   | 0.1         | 0.2                | -0.0              | 0.2  | -0.0           |
| 筑西市     | -3.8               | 0.8          | 0.9   | -0.0        | 0.1                | -0.0              | 0.2  | -0.0           |
| 坂東市     | -1.8               | 1.3          | 1.3   | 0.0         | 0.2                | 0.0               | 0.2  | -0.0           |
| 稲敷市     | -2.5               | 0.1          | 0.2   | -0.1        | 0.1                | 0.0               | 0.1  | -0.0           |
| かすみがうら市 | -4.0               | 1.0          | 1.0   | -0.0        | 0.3                | 0.0               | 0.3  | -0.0           |
| 桜川市     | -2.3               | 0.4          | 0.5   | -0.1        | 0.2                | -0.0              | 0.2  | -0.0           |
| 神栖市     | -4.7               | 1.9          | 1.8   | 0.1         | 0.2                | 0.0               | 0.2  | -0.0           |
| 行方市     | -1.5               | -0.0         | 0.1   | -0.1        | 0.2                | 0.0               | 0.2  | -0.0           |
| 銚田市     | -2.9               | 0.5          | 0.6   | -0.1        | 0.2                | 0.0               | 0.2  | -0.0           |
| つくばみらい市 | -0.1               | 2.7          | 2.5   | 0.2         | 0.4                | 0.0               | 0.4  | -0.0           |
| 小美玉市    | -3.7               | 0.8          | 0.9   | -0.0        | 0.1                | -0.0              | 0.1  | -0.0           |
| 茨城町     | -1.1               | 1.5          | 1.4   | 0.0         | 0.3                | -0.0              | 0.3  | -0.0           |
| 大洗町     | -3.3               | 1.8          | 1.7   | 0.1         | 0.2                | -0.0              | 0.2  | -0.0           |
| 城里町     | -1.2               | 0.2          | 0.3   | -0.1        | 0.2                | -0.0              | 0.3  | -0.0           |
| 東海村     | -6.0               | 2.0          | 1.9   | 0.1         | 0.3                | 0.0               | 0.3  | -0.0           |
| 大子町     | -4.3               | -1.0         | -0.8  | -0.3        | 0.2                | 0.0               | 0.2  | -0.0           |
| 美浦村     | -2.7               | 0.1          | 0.3   | -0.1        | 0.2                | 0.0               | 0.2  | -0.0           |
| 阿見町     | -2.4               | 1.9          | 1.8   | 0.1         | 0.3                | 0.0               | 0.3  | -0.0           |
| 河内町     | -3.0               | -0.1         | 0.1   | -0.2        | 0.2                | -0.0              | 0.3  | -0.1           |
| 八千代町    | -3.3               | 0.7          | 0.8   | -0.0        | 0.0                | -0.0              | 0.0  | -0.0           |
| 五霞町     | -7.4               | -0.1         | 0.0   | -0.1        | 0.4                | 0.0               | 0.5  | -0.0           |
| 境町      | -0.5               | 2.4          | 2.2   | 0.1         | 0.2                | 0.0               | 0.1  | -0.0           |
| 利根町     | -0.4               | 1.4          | 1.4   | -0.0        | 0.2                | -0.0              | 0.3  | -0.0           |

主要系列表

(単位:%)

| 3. 企業所得 | (単位:%) |      |      |       |                          |      |         |
|---------|--------|------|------|-------|--------------------------|------|---------|
|         | 民間法人企業 | 公的企業 | 個人企業 | 農林水産業 | その他の産業<br>(非農林水・<br>非金融) | 持ち家  |         |
| -4.1    | -3.6   | -0.3 | -0.1 | 0.0   | -0.2                     | 0.0  | 茨城県     |
| -4.1    | -3.6   | -0.3 | -0.2 | 0.0   | -0.2                     | 0.0  | 県北地域    |
| -3.9    | -3.4   | -0.3 | -0.2 | 0.0   | -0.2                     | 0.0  | 県央地域    |
| -5.2    | -4.3   | -0.4 | -0.5 | -0.1  | -0.5                     | 0.0  | 鹿行地域    |
| -3.1    | -3.0   | -0.3 | 0.2  | 0.2   | -0.1                     | 0.0  | 県南地域    |
| -5.5    | -4.8   | -0.4 | -0.4 | -0.3  | -0.1                     | 0.0  | 県西地域    |
| -3.4    | -2.9   | -0.3 | -0.1 | 0.0   | -0.2                     | 0.0  | 水戸市     |
| -4.5    | -4.1   | -0.3 | -0.1 | 0.0   | -0.2                     | 0.0  | 日立市     |
| -3.4    | -2.9   | -0.3 | -0.2 | 0.0   | -0.2                     | 0.0  | 土浦市     |
| -8.6    | -7.9   | -0.5 | -0.2 | -0.1  | -0.1                     | 0.0  | 古河市     |
| -2.9    | -2.8   | -0.3 | 0.2  | 0.2   | -0.1                     | 0.0  | 石岡市     |
| -4.9    | -3.0   | -0.3 | -1.6 | -1.5  | -0.1                     | 0.0  | 結城市     |
| -0.8    | -0.4   | -0.2 | -0.1 | -0.0  | -0.2                     | 0.0  | 龍ヶ崎市    |
| -4.5    | -4.0   | -0.3 | -0.2 | 0.0   | -0.2                     | 0.0  | 下妻市     |
| -4.8    | -4.5   | -0.4 | 0.1  | 0.0   | 0.0                      | 0.0  | 常総市     |
| -2.3    | -2.0   | -0.2 | -0.1 | 0.2   | -0.3                     | -0.0 | 常陸太田市   |
| -4.4    | -4.0   | -0.3 | -0.0 | -0.1  | 0.1                      | 0.0  | 高萩市     |
| -5.4    | -4.9   | -0.4 | -0.2 | 0.1   | -0.3                     | 0.0  | 北茨城市    |
| -2.4    | -2.1   | -0.3 | -0.0 | 0.1   | -0.1                     | 0.0  | 笠間市     |
| -2.7    | -2.6   | -0.3 | 0.1  | 0.0   | 0.0                      | 0.0  | 取手市     |
| -2.2    | -2.0   | -0.2 | -0.1 | 0.1   | -0.1                     | 0.0  | 牛久市     |
| -3.4    | -3.6   | -0.3 | 0.6  | 0.6   | -0.1                     | 0.1  | つくば市    |
| -4.6    | -4.0   | -0.3 | -0.3 | -0.0  | -0.3                     | 0.0  | ひたちなか市  |
| -6.2    | -5.3   | -0.4 | -0.5 | -0.0  | -0.6                     | 0.0  | 鹿嶋市     |
| -2.1    | -1.8   | -0.2 | -0.1 | 0.2   | -0.3                     | 0.0  | 潮来市     |
| -3.9    | -3.5   | -0.3 | -0.1 | -0.0  | -0.1                     | 0.0  | 守谷市     |
| -2.5    | -1.9   | -0.3 | -0.4 | -0.1  | -0.3                     | -0.0 | 常陸大宮市   |
| -2.7    | -2.2   | -0.2 | -0.2 | 0.0   | -0.3                     | 0.0  | 那珂市     |
| -4.8    | -4.4   | -0.3 | -0.1 | 0.0   | -0.1                     | 0.0  | 筑西市     |
| -3.3    | -1.9   | -0.3 | -1.1 | -0.9  | -0.2                     | -0.0 | 坂東市     |
| -2.7    | -2.8   | -0.3 | 0.4  | 0.6   | -0.2                     | -0.0 | 稲敷市     |
| -5.2    | -4.9   | -0.4 | 0.1  | 0.3   | -0.2                     | 0.0  | かすみがうら市 |
| -2.9    | -2.5   | -0.2 | -0.2 | -0.1  | -0.1                     | -0.0 | 桜川市     |
| -6.7    | -5.4   | -0.5 | -0.8 | -0.2  | -0.6                     | 0.0  | 神栖市     |
| -1.6    | -2.1   | -0.2 | 0.7  | 0.9   | -0.2                     | 0.0  | 行方市     |
| -3.7    | -2.6   | -0.2 | -0.9 | -0.7  | -0.2                     | 0.0  | 銚田市     |
| -3.1    | -3.0   | -0.3 | 0.2  | 0.1   | 0.1                      | 0.1  | つくばみらい市 |
| -4.7    | -4.1   | -0.3 | -0.3 | -0.1  | -0.1                     | -0.0 | 小美玉市    |
| -2.9    | -2.7   | -0.3 | 0.2  | 0.3   | -0.1                     | 0.0  | 茨城町     |
| -5.3    | -4.6   | -0.4 | -0.3 | 0.7   | -1.0                     | 0.0  | 大洗町     |
| -1.6    | -1.1   | -0.2 | -0.4 | -0.1  | -0.3                     | 0.0  | 城里町     |
| -8.3    | -7.8   | -0.6 | 0.0  | 0.0   | -0.1                     | 0.0  | 東海村     |
| -3.4    | -2.9   | -0.3 | -0.2 | 0.0   | -0.2                     | -0.0 | 大子町     |
| -3.1    | -2.8   | -0.3 | -0.0 | -0.1  | 0.1                      | -0.0 | 美浦村     |
| -4.7    | -4.3   | -0.4 | 0.0  | 0.1   | -0.1                     | 0.0  | 阿見町     |
| -3.1    | -2.8   | -0.2 | -0.1 | 0.3   | -0.4                     | 0.0  | 河内町     |
| -4.1    | -2.0   | -0.3 | -1.8 | -1.8  | -0.0                     | -0.0 | 八千代町    |
| -7.7    | -7.5   | -0.6 | 0.3  | 0.2   | 0.2                      | -0.0 | 五霞町     |
| -3.1    | -2.5   | -0.3 | -0.3 | -0.1  | -0.2                     | -0.0 | 境町      |
| -2.0    | -1.4   | -0.2 | -0.4 | 0.1   | -0.5                     | -0.0 | 利根町     |

3-4 市町村民所得の分配(寄与度) 【令和2年度(2020)】

|         | 市町村民所得<br>(要素費用表示) | 1. 市町村民雇用者報酬 |       |             | 2. 財産所得<br>(非企業部門) | 一般政府<br>(地方政府等) | 家計   | 対家計民間<br>非営利団体 |
|---------|--------------------|--------------|-------|-------------|--------------------|-----------------|------|----------------|
|         |                    |              | 資金・俸給 | 雇主の<br>社会負担 |                    |                 |      |                |
|         | 1+2+3              |              |       |             |                    |                 |      |                |
| 茨城県     | -5.9               | -1.0         | -1.0  | -0.0        | -0.3               | -0.0            | -0.3 | -0.0           |
| 県北地域    | -5.9               | -1.7         | -1.6  | -0.1        | -0.4               | -0.1            | -0.3 | 0.0            |
| 県央地域    | -6.3               | -1.0         | -1.0  | -0.0        | -0.3               | -0.0            | -0.3 | -0.0           |
| 鹿行地域    | -6.7               | -1.3         | -1.3  | -0.1        | -0.3               | 0.0             | -0.3 | -0.0           |
| 県南地域    | -5.5               | -0.6         | -0.6  | 0.0         | -0.3               | 0.0             | -0.3 | 0.0            |
| 県西地域    | -6.0               | -1.1         | -1.1  | -0.0        | -0.3               | -0.0            | -0.3 | 0.0            |
| 水戸市     | -6.3               | -0.9         | -0.9  | -0.0        | -0.4               | -0.1            | -0.3 | -0.0           |
| 日立市     | -6.2               | -1.8         | -1.7  | -0.1        | -0.4               | -0.0            | -0.3 | -0.0           |
| 土浦市     | -7.0               | -1.1         | -1.1  | -0.0        | -0.4               | -0.0            | -0.4 | 0.0            |
| 古河市     | -6.8               | -1.2         | -1.1  | -0.0        | -0.3               | -0.0            | -0.2 | 0.0            |
| 石岡市     | -5.5               | -1.4         | -1.4  | -0.1        | -0.3               | -0.0            | -0.3 | 0.0            |
| 結城市     | -5.5               | -1.3         | -1.3  | -0.1        | -0.3               | -0.0            | -0.3 | -0.0           |
| 龍ヶ崎市    | -7.3               | -1.5         | -1.4  | -0.1        | -0.3               | -0.0            | -0.3 | 0.0            |
| 下妻市     | -5.5               | -0.8         | -0.8  | 0.0         | -0.4               | -0.0            | -0.3 | 0.0            |
| 常総市     | -6.4               | -0.7         | -0.7  | 0.0         | -0.2               | -0.0            | -0.2 | -0.0           |
| 常陸太田市   | -5.7               | -2.2         | -2.0  | -0.2        | -0.4               | -0.0            | -0.3 | 0.0            |
| 高萩市     | -6.8               | -1.1         | -1.1  | -0.0        | -0.4               | -0.1            | -0.3 | 0.0            |
| 北茨城市    | -5.9               | -1.6         | -1.5  | -0.1        | -0.4               | -0.1            | -0.3 | 0.0            |
| 笠間市     | -5.3               | -0.9         | -0.9  | -0.0        | -0.2               | -0.0            | -0.2 | -0.0           |
| 取手市     | -5.1               | -1.5         | -1.4  | -0.1        | -0.3               | 0.1             | -0.4 | 0.0            |
| 牛久市     | -4.1               | -1.7         | -1.6  | -0.1        | -0.3               | -0.0            | -0.3 | 0.0            |
| つくば市    | -4.6               | 0.8          | 0.6   | 0.2         | -0.2               | -0.0            | -0.2 | 0.0            |
| ひたちなか市  | -7.5               | -1.5         | -1.4  | -0.1        | -0.3               | -0.0            | -0.3 | -0.0           |
| 鹿嶋市     | -8.3               | -2.3         | -2.1  | -0.2        | -0.3               | 0.0             | -0.3 | -0.0           |
| 潮来市     | -7.7               | -3.7         | -3.4  | -0.3        | -0.4               | -0.0            | -0.4 | -0.0           |
| 守谷市     | -4.9               | -0.7         | -0.8  | 0.0         | -0.2               | -0.0            | -0.2 | 0.0            |
| 常陸大宮市   | -3.5               | -1.5         | -1.4  | -0.1        | -0.4               | -0.1            | -0.4 | 0.0            |
| 那珂市     | -4.2               | -0.9         | -0.9  | 0.0         | -0.3               | -0.0            | -0.3 | -0.0           |
| 筑西市     | -5.9               | -1.5         | -1.5  | -0.1        | -0.3               | -0.0            | -0.3 | -0.0           |
| 坂東市     | -4.4               | -0.6         | -0.6  | 0.0         | -0.2               | -0.0            | -0.2 | 0.0            |
| 稲敷市     | -5.3               | -1.2         | -1.2  | -0.0        | -0.1               | 0.2             | -0.3 | -0.0           |
| かすみがうら市 | -8.6               | -1.5         | -1.5  | -0.1        | -0.3               | -0.0            | -0.3 | 0.0            |
| 桜川市     | -6.1               | -2.0         | -1.9  | -0.1        | -0.4               | -0.0            | -0.3 | -0.0           |
| 神栖市     | -6.5               | -0.8         | -0.8  | 0.0         | -0.2               | 0.0             | -0.2 | -0.0           |
| 行方市     | -5.5               | -1.4         | -1.3  | -0.1        | -0.3               | -0.0            | -0.2 | -0.0           |
| 銚田市     | -5.2               | -0.1         | -0.2  | 0.1         | -0.3               | -0.0            | -0.3 | -0.0           |
| つくばみらい市 | -5.4               | -0.1         | -0.2  | 0.1         | -0.2               | -0.0            | -0.2 | -0.0           |
| 小美玉市    | -5.4               | -0.3         | -0.4  | 0.1         | -0.3               | -0.0            | -0.3 | -0.0           |
| 茨城町     | -6.4               | -0.4         | -0.5  | 0.0         | -0.3               | -0.0            | -0.3 | -0.0           |
| 大洗町     | -7.4               | -1.3         | -1.2  | -0.1        | -0.3               | -0.1            | -0.2 | -0.0           |
| 城里町     | -5.4               | -2.6         | -2.4  | -0.2        | -0.4               | -0.1            | -0.3 | 0.0            |
| 東海村     | -6.1               | -0.3         | -0.3  | 0.1         | -0.2               | -0.0            | -0.2 | -0.0           |
| 大子町     | -6.3               | -1.9         | -1.7  | -0.1        | -0.3               | -0.1            | -0.2 | 0.0            |
| 美浦村     | -4.8               | -1.4         | -1.3  | -0.1        | -0.3               | -0.0            | -0.3 | -0.0           |
| 阿見町     | -5.8               | 0.1          | -0.0  | 0.1         | -0.3               | -0.0            | -0.3 | 0.0            |
| 河内町     | -6.2               | -3.0         | -2.7  | -0.3        | -0.4               | -0.0            | -0.3 | -0.0           |
| 八千代町    | -3.8               | -0.4         | -0.4  | 0.0         | -0.2               | 0.0             | -0.3 | 0.0            |
| 五霞町     | -9.9               | -2.1         | -1.9  | -0.2        | -0.3               | 0.0             | -0.3 | -0.0           |
| 境町      | -5.0               | -1.0         | -0.9  | -0.0        | -0.3               | -0.0            | -0.3 | 0.0            |
| 利根町     | -5.4               | -3.0         | -2.8  | -0.2        | -0.4               | -0.0            | -0.4 | -0.0           |

主要系列表

(単位:%)

| 3. 企業所得 | (単位:%) |      |      |       |                          |     |         |
|---------|--------|------|------|-------|--------------------------|-----|---------|
|         | 民間法人企業 | 公的企業 | 個人企業 | 農林水産業 | その他の産業<br>(非農林水・<br>非金融) | 持ち家 |         |
| -4.7    | -4.8   | -0.1 | 0.2  | -0.0  | 0.2                      | 0.1 | 茨城県     |
| -3.7    | -3.9   | -0.1 | 0.2  | -0.1  | 0.2                      | 0.1 | 県北地域    |
| -5.0    | -5.0   | -0.1 | 0.2  | -0.0  | 0.1                      | 0.1 | 県央地域    |
| -5.1    | -5.3   | -0.1 | 0.3  | 0.1   | 0.1                      | 0.1 | 鹿行地域    |
| -4.6    | -4.6   | -0.1 | 0.0  | -0.2  | 0.2                      | 0.1 | 県南地域    |
| -4.5    | -5.0   | -0.1 | 0.6  | 0.4   | 0.2                      | 0.1 | 県西地域    |
| -5.0    | -5.1   | -0.1 | 0.2  | -0.0  | 0.1                      | 0.1 | 水戸市     |
| -4.0    | -4.1   | -0.1 | 0.2  | -0.0  | 0.2                      | 0.1 | 日立市     |
| -5.5    | -5.6   | -0.1 | 0.1  | -0.1  | 0.2                      | 0.1 | 土浦市     |
| -5.4    | -5.8   | -0.2 | 0.6  | 0.3   | 0.2                      | 0.1 | 古河市     |
| -3.8    | -4.0   | -0.1 | 0.3  | 0.1   | 0.1                      | 0.1 | 石岡市     |
| -3.9    | -4.6   | -0.1 | 0.8  | 0.6   | 0.1                      | 0.1 | 結城市     |
| -5.5    | -5.6   | -0.1 | 0.2  | -0.0  | 0.2                      | 0.1 | 龍ヶ崎市    |
| -4.4    | -4.6   | -0.1 | 0.2  | 0.0   | 0.1                      | 0.1 | 下妻市     |
| -5.4    | -5.5   | -0.1 | 0.2  | -0.1  | 0.2                      | 0.1 | 常総市     |
| -3.2    | -3.1   | -0.1 | 0.0  | -0.3  | 0.3                      | 0.1 | 常陸太田市   |
| -5.3    | -5.5   | -0.1 | 0.3  | 0.1   | 0.1                      | 0.1 | 高萩市     |
| -3.9    | -4.0   | -0.1 | 0.2  | -0.1  | 0.2                      | 0.1 | 北茨城市    |
| -4.2    | -4.2   | -0.1 | 0.2  | -0.1  | 0.1                      | 0.1 | 笠間市     |
| -3.3    | -3.6   | -0.1 | 0.3  | -0.0  | 0.3                      | 0.1 | 取手市     |
| -2.2    | -2.3   | -0.1 | 0.2  | 0.0   | 0.2                      | 0.1 | 牛久市     |
| -5.3    | -4.7   | -0.1 | -0.4 | -0.6  | 0.1                      | 0.1 | つくば市    |
| -5.7    | -5.7   | -0.1 | 0.1  | -0.0  | 0.0                      | 0.1 | ひたちなか市  |
| -5.7    | -6.1   | -0.1 | 0.5  | 0.3   | 0.1                      | 0.1 | 鹿嶋市     |
| -3.5    | -3.7   | -0.1 | 0.2  | -0.1  | 0.2                      | 0.1 | 潮来市     |
| -3.9    | -4.1   | -0.1 | 0.3  | 0.1   | 0.1                      | 0.1 | 守谷市     |
| -1.6    | -1.9   | -0.1 | 0.4  | -0.0  | 0.3                      | 0.1 | 常陸大宮市   |
| -2.9    | -3.3   | -0.1 | 0.4  | -0.0  | 0.3                      | 0.1 | 那珂市     |
| -4.1    | -4.2   | -0.1 | 0.2  | 0.0   | 0.1                      | 0.1 | 筑西市     |
| -3.6    | -5.1   | -0.1 | 1.6  | 1.4   | 0.1                      | 0.1 | 坂東市     |
| -4.0    | -3.8   | -0.1 | -0.1 | -0.2  | -0.0                     | 0.1 | 稲敷市     |
| -6.8    | -6.6   | -0.1 | -0.0 | -0.5  | 0.3                      | 0.1 | かすみがうら市 |
| -3.6    | -3.6   | -0.1 | 0.0  | -0.3  | 0.2                      | 0.1 | 桜川市     |
| -5.5    | -6.2   | -0.2 | 0.8  | 0.7   | 0.1                      | 0.1 | 神栖市     |
| -3.9    | -4.2   | -0.1 | 0.4  | 0.2   | 0.2                      | 0.1 | 行方市     |
| -4.8    | -3.3   | -0.1 | -1.4 | -1.9  | 0.3                      | 0.1 | 銚田市     |
| -5.1    | -5.3   | -0.1 | 0.3  | -0.0  | 0.2                      | 0.1 | つくばみらい市 |
| -4.8    | -5.1   | -0.1 | 0.5  | 0.1   | 0.2                      | 0.1 | 小美玉市    |
| -5.7    | -5.0   | -0.1 | -0.5 | -1.0  | 0.4                      | 0.1 | 茨城町     |
| -5.7    | -6.4   | -0.2 | 0.8  | 0.3   | 0.3                      | 0.1 | 大洗町     |
| -2.4    | -2.4   | -0.1 | 0.1  | -0.4  | 0.4                      | 0.1 | 城里町     |
| -5.6    | -5.6   | -0.2 | 0.1  | -0.0  | 0.1                      | 0.1 | 東海村     |
| -4.1    | -4.3   | -0.1 | 0.3  | -0.1  | 0.3                      | 0.1 | 大子町     |
| -3.1    | -3.3   | -0.1 | 0.4  | 0.1   | 0.2                      | 0.1 | 美浦村     |
| -5.6    | -5.7   | -0.1 | 0.2  | -0.1  | 0.2                      | 0.1 | 阿見町     |
| -2.8    | -2.7   | -0.1 | -0.1 | 0.0   | -0.2                     | 0.1 | 河内町     |
| -3.1    | -4.9   | -0.1 | 1.9  | 1.7   | 0.2                      | 0.1 | 八千代町    |
| -7.6    | -7.2   | -0.2 | -0.2 | -0.2  | 0.0                      | 0.0 | 五霞町     |
| -3.8    | -4.9   | -0.1 | 1.2  | 1.0   | 0.2                      | 0.1 | 境町      |
| -2.0    | -2.4   | -0.1 | 0.4  | -0.1  | 0.4                      | 0.1 | 利根町     |

3-4 市町村民所得の分配(寄与度) 【令和3年度(2021)】

|         | 市町村民所得<br>(要素費用表示) | 1. 市町村民雇用者報酬 |       |             | 2. 財産所得<br>(非企業部門) | 3. 対家計民間<br>非営利団体 |     |                |
|---------|--------------------|--------------|-------|-------------|--------------------|-------------------|-----|----------------|
|         |                    | 1+2+3        | 資金・俸給 | 雇主の<br>社会負担 |                    | 一般政府<br>(地方政府等)   | 家計  | 対家計民間<br>非営利団体 |
| 茨城県     | 9.0                | 0.6          | 0.5   | 0.1         | 0.6                | 0.0               | 0.6 | 0.0            |
| 県北地域    | 8.6                | -0.2         | -0.3  | 0.0         | 0.6                | 0.0               | 0.5 | 0.0            |
| 県央地域    | 8.8                | 0.6          | 0.5   | 0.1         | 0.6                | 0.0               | 0.5 | 0.0            |
| 鹿行地域    | 11.9               | 0.1          | 0.1   | 0.1         | 0.6                | -0.0              | 0.6 | 0.0            |
| 県南地域    | 8.8                | 1.1          | 0.9   | 0.2         | 0.5                | -0.0              | 0.5 | 0.0            |
| 県西地域    | 8.6                | 0.6          | 0.5   | 0.1         | 0.6                | 0.0               | 0.6 | 0.0            |
| 水戸市     | 9.4                | 0.7          | 0.6   | 0.1         | 0.6                | 0.0               | 0.6 | 0.0            |
| 日立市     | 10.8               | -0.2         | -0.2  | 0.0         | 0.5                | 0.0               | 0.5 | 0.0            |
| 土浦市     | 9.6                | 1.1          | 0.9   | 0.2         | 0.5                | 0.0               | 0.5 | 0.0            |
| 古河市     | 11.8               | 0.8          | 0.7   | 0.1         | 0.5                | 0.0               | 0.5 | 0.0            |
| 石岡市     | 6.2                | -0.2         | -0.3  | 0.0         | 0.6                | -0.0              | 0.6 | 0.0            |
| 結城市     | 7.3                | 0.6          | 0.4   | 0.1         | 0.5                | 0.0               | 0.5 | 0.0            |
| 龍ヶ崎市    | 6.6                | -0.2         | -0.2  | 0.0         | 0.5                | 0.0               | 0.4 | 0.0            |
| 下妻市     | 8.4                | 0.7          | 0.6   | 0.1         | 0.6                | 0.0               | 0.6 | 0.0            |
| 常総市     | 11.5               | 1.0          | 0.8   | 0.2         | 0.7                | -0.0              | 0.7 | 0.0            |
| 常陸太田市   | 3.1                | -1.3         | -1.2  | -0.1        | 0.6                | 0.0               | 0.6 | 0.0            |
| 高萩市     | 8.9                | -0.2         | -0.2  | 0.0         | 0.6                | 0.1               | 0.5 | 0.0            |
| 北茨城市    | 9.7                | 0.3          | 0.2   | 0.1         | 0.6                | 0.1               | 0.6 | 0.0            |
| 笠間市     | 6.7                | 0.2          | 0.2   | 0.1         | 0.7                | 0.0               | 0.6 | 0.0            |
| 取手市     | 5.8                | 0.0          | -0.0  | 0.1         | 0.3                | -0.1              | 0.4 | 0.0            |
| 牛久市     | 5.3                | -0.2         | -0.2  | 0.0         | 0.6                | 0.0               | 0.5 | 0.0            |
| つくば市    | 12.0               | 2.5          | 2.2   | 0.4         | 0.7                | 0.0               | 0.6 | 0.0            |
| ひたちなか市  | 9.9                | 1.1          | 1.0   | 0.2         | 0.5                | 0.0               | 0.5 | 0.0            |
| 鹿嶋市     | 21.6               | -0.2         | -0.2  | 0.0         | 0.7                | -0.0              | 0.7 | 0.0            |
| 潮来市     | 7.4                | 1.9          | 1.6   | 0.3         | 0.7                | 0.0               | 0.6 | 0.0            |
| 守谷市     | 7.3                | 1.2          | 1.0   | 0.2         | 0.5                | -0.0              | 0.5 | 0.0            |
| 常陸大宮市   | 3.7                | 0.5          | 0.4   | 0.1         | 0.6                | 0.0               | 0.6 | 0.0            |
| 那珂市     | 5.6                | 0.6          | 0.5   | 0.1         | 0.6                | 0.0               | 0.5 | 0.0            |
| 筑西市     | 8.8                | 0.6          | 0.5   | 0.1         | 0.7                | 0.0               | 0.7 | 0.0            |
| 坂東市     | 2.2                | 0.3          | 0.2   | 0.1         | 0.6                | 0.0               | 0.6 | 0.0            |
| 稲敷市     | 3.9                | -0.8         | -0.8  | -0.1        | 0.3                | -0.2              | 0.5 | 0.0            |
| かすみがうら市 | 7.7                | 0.7          | 0.5   | 0.1         | 0.6                | 0.0               | 0.6 | 0.0            |
| 桜川市     | 5.9                | 0.0          | -0.0  | 0.1         | 0.6                | 0.0               | 0.6 | 0.0            |
| 神栖市     | 9.8                | 0.1          | 0.0   | 0.1         | 0.5                | -0.0              | 0.6 | 0.0            |
| 行方市     | 6.5                | -0.2         | -0.2  | 0.0         | 0.7                | 0.0               | 0.7 | 0.0            |
| 銚田市     | 9.9                | -0.1         | -0.1  | 0.0         | 0.6                | 0.0               | 0.6 | 0.0            |
| つくばみらい市 | 11.2               | 1.8          | 1.5   | 0.3         | 0.6                | 0.0               | 0.6 | 0.0            |
| 小美玉市    | 7.5                | -0.3         | -0.3  | 0.0         | 0.5                | 0.0               | 0.5 | 0.0            |
| 茨城町     | 7.9                | -0.1         | -0.1  | 0.0         | 0.6                | 0.0               | 0.6 | 0.0            |
| 大洗町     | 9.9                | -0.7         | -0.6  | -0.0        | 0.6                | 0.1               | 0.5 | 0.0            |
| 城里町     | 4.1                | -0.7         | -0.6  | -0.0        | 0.6                | 0.0               | 0.6 | 0.0            |
| 東海村     | 9.9                | 0.9          | 0.8   | 0.2         | 0.6                | 0.0               | 0.6 | 0.0            |
| 大子町     | 6.1                | -0.6         | -0.6  | -0.0        | 0.7                | 0.0               | 0.7 | 0.0            |
| 美浦村     | 6.0                | -0.9         | -0.8  | -0.1        | 0.5                | 0.0               | 0.5 | 0.0            |
| 阿見町     | 11.1               | 2.0          | 1.7   | 0.3         | 0.5                | -0.0              | 0.5 | 0.0            |
| 河内町     | 2.6                | -0.6         | -0.5  | -0.0        | 0.5                | 0.0               | 0.5 | -0.0           |
| 八千代町    | 3.1                | -0.0         | -0.1  | 0.0         | 0.4                | -0.0              | 0.4 | 0.0            |
| 五霞町     | 14.7               | -0.7         | -0.6  | -0.0        | 0.7                | -0.0              | 0.7 | 0.0            |
| 境町      | 6.3                | 0.6          | 0.5   | 0.1         | 0.5                | 0.1               | 0.4 | 0.0            |
| 利根町     | 3.2                | -0.7         | -0.6  | -0.0        | 0.6                | 0.0               | 0.5 | 0.0            |

主要系列表

(単位:%)

| 3. 企業所得 |        |      |      |       |                          |      |         |
|---------|--------|------|------|-------|--------------------------|------|---------|
|         | 民間法人企業 | 公的企業 | 個人企業 | 農林水産業 | その他の産業<br>(非農林水・<br>非金融) | 持ち家  |         |
| 7.8     | 8.2    | -0.1 | -0.3 | -0.1  | -0.0                     | -0.2 | 茨城県     |
| 8.3     | 8.8    | -0.1 | -0.4 | 0.0   | -0.2                     | -0.3 | 県北地域    |
| 7.6     | 7.8    | -0.0 | -0.2 | -0.0  | 0.0                      | -0.2 | 県央地域    |
| 11.2    | 11.2   | -0.1 | 0.1  | 0.5   | -0.2                     | -0.2 | 鹿行地域    |
| 7.1     | 7.4    | -0.1 | -0.2 | -0.1  | 0.0                      | -0.2 | 県南地域    |
| 7.4     | 8.5    | -0.1 | -0.9 | -0.6  | -0.1                     | -0.3 | 県西地域    |
| 8.2     | 8.2    | -0.0 | -0.1 | -0.0  | 0.1                      | -0.1 | 水戸市     |
| 10.5    | 10.8   | -0.1 | -0.3 | -0.0  | -0.1                     | -0.2 | 日立市     |
| 8.0     | 8.1    | 0.0  | -0.1 | 0.1   | 0.0                      | -0.2 | 土浦市     |
| 10.4    | 11.1   | -0.1 | -0.6 | -0.4  | -0.0                     | -0.2 | 古河市     |
| 5.8     | 6.3    | -0.0 | -0.5 | 0.0   | -0.2                     | -0.3 | 石岡市     |
| 6.2     | 7.1    | -0.1 | -0.8 | -0.5  | -0.1                     | -0.2 | 結城市     |
| 6.3     | 6.7    | -0.0 | -0.3 | -0.1  | 0.0                      | -0.2 | 龍ヶ崎市    |
| 7.0     | 7.6    | -0.0 | -0.5 | -0.1  | -0.1                     | -0.3 | 下妻市     |
| 9.8     | 10.5   | -0.0 | -0.7 | -0.3  | -0.1                     | -0.3 | 常総市     |
| 3.8     | 4.5    | -0.0 | -0.7 | 0.0   | -0.4                     | -0.4 | 常陸太田市   |
| 8.5     | 9.0    | -0.1 | -0.5 | -0.1  | -0.1                     | -0.3 | 高萩市     |
| 8.9     | 9.5    | -0.1 | -0.5 | 0.1   | -0.3                     | -0.3 | 北茨城市    |
| 5.8     | 6.2    | -0.0 | -0.4 | -0.0  | -0.0                     | -0.3 | 笠間市     |
| 5.5     | 5.8    | -0.0 | -0.2 | -0.1  | 0.0                      | -0.2 | 取手市     |
| 4.9     | 5.1    | -0.0 | -0.1 | -0.1  | 0.1                      | -0.2 | 牛久市     |
| 8.8     | 8.9    | -0.1 | -0.0 | -0.0  | 0.1                      | -0.1 | つくば市    |
| 8.2     | 8.2    | -0.1 | 0.1  | 0.1   | 0.2                      | -0.2 | ひたちなか市  |
| 21.1    | 21.6   | -0.0 | -0.4 | -0.3  | 0.1                      | -0.3 | 鹿嶋市     |
| 4.8     | 5.5    | -0.0 | -0.7 | -0.2  | -0.2                     | -0.3 | 潮来市     |
| 5.6     | 5.7    | -0.1 | -0.0 | -0.1  | 0.1                      | -0.1 | 守谷市     |
| 2.6     | 3.3    | -0.1 | -0.6 | 0.0   | -0.2                     | -0.4 | 常陸大宮市   |
| 4.5     | 5.1    | 0.0  | -0.7 | -0.1  | -0.3                     | -0.3 | 那珂市     |
| 7.4     | 8.0    | -0.1 | -0.5 | -0.2  | -0.1                     | -0.3 | 筑西市     |
| 1.3     | 3.6    | -0.1 | -2.2 | -2.0  | 0.0                      | -0.3 | 坂東市     |
| 4.5     | 5.9    | -0.1 | -1.3 | -0.7  | -0.2                     | -0.4 | 稲敷市     |
| 6.5     | 6.8    | -0.1 | -0.2 | 0.2   | -0.2                     | -0.3 | かすみがうら市 |
| 5.3     | 5.8    | -0.1 | -0.4 | 0.0   | -0.1                     | -0.4 | 桜川市     |
| 9.2     | 10.3   | -0.1 | -1.0 | -0.8  | -0.1                     | -0.2 | 神栖市     |
| 6.0     | 5.3    | -0.0 | 0.7  | 1.6   | -0.5                     | -0.4 | 行方市     |
| 9.3     | 5.6    | -0.0 | 3.7  | 4.4   | -0.4                     | -0.3 | 銚田市     |
| 8.8     | 9.3    | -0.1 | -0.4 | -0.2  | -0.0                     | -0.2 | つくばみらい市 |
| 7.3     | 8.3    | -0.1 | -1.0 | -0.6  | -0.1                     | -0.3 | 小美玉市    |
| 7.4     | 7.9    | -0.1 | -0.4 | 0.3   | -0.5                     | -0.3 | 茨城町     |
| 10.0    | 10.8   | -0.1 | -0.6 | -0.0  | -0.3                     | -0.3 | 大洗町     |
| 4.1     | 4.8    | -0.1 | -0.7 | 0.2   | -0.5                     | -0.4 | 城里町     |
| 8.4     | 8.5    | -0.2 | 0.0  | 0.1   | 0.1                      | -0.1 | 東海村     |
| 5.9     | 6.9    | -0.0 | -0.9 | 0.2   | -0.4                     | -0.6 | 大子町     |
| 6.4     | 8.1    | -0.1 | -1.6 | -0.5  | -0.8                     | -0.3 | 美浦村     |
| 8.6     | 8.9    | -0.1 | -0.3 | -0.0  | -0.1                     | -0.1 | 阿見町     |
| 2.7     | 4.3    | -0.1 | -1.5 | -0.7  | -0.4                     | -0.4 | 河内町     |
| 2.7     | 6.1    | -0.1 | -3.4 | -2.7  | -0.4                     | -0.3 | 八千代町    |
| 14.7    | 15.5   | -0.2 | -0.6 | 0.2   | -0.4                     | -0.3 | 五霞町     |
| 5.2     | 7.4    | -0.1 | -2.1 | -1.6  | -0.2                     | -0.3 | 境町      |
| 3.4     | 3.9    | -0.0 | -0.5 | -0.4  | 0.3                      | -0.4 | 利根町     |



## 第 4 章 參考資料





市町村内総生産の経済活動別分類（JSNA分類）と日本標準産業分類の対応表

| JSNA経済活動分類（平成27年基準）   | 日本標準産業分類（平成25年10月改定）  |
|---|---|
| 1農林水産業<br>01農業<br>02林業<br>03水産業   | 01 農業<br>(0113野菜作農業(きのご類の栽培を含む)のうち「きのご類の栽培」→林業)<br>(014 園芸サービス業→その他のサービス業)<br>02 林業<br>0113 野菜作農業(きのご類の栽培を含む)のうち「きのご類の栽培」<br>03 漁業(水産養殖業を除く)<br>04 水産養殖業  |
| 2鉱業<br>04鉱業   | 05 鉱業、採石業、砂利採取業<br>2181 砕石製造業   |
| 3製造業<br>05食料品<br>06繊維製品<br>07パルプ・紙・紙加工品<br>08化学<br>09石油・石炭製品<br>10窯業・土石製品<br>11一次金属<br>12金属製品<br>13はん用・生産用・業務用機械<br>14電子部品・デバイス<br>15電気機械<br>16情報・通信機器<br>17輸送用機械<br>18印刷業<br>19その他の製造業 | 09 食料品製造業<br>10 飲料・たばこ・飼料製造業<br>1641 脂肪酸・硬化油・グリセリン製造業のうち「硬化油(食料)」<br>5895 料理品小売業のうち「製造小売分」<br>952 と畜場<br>11 繊維工業<br>(1113炭素繊維製造業→窯業・土石製品)<br>14 パルプ・紙・紙加工品製造業<br>16 化学工業<br>(1641脂肪酸・硬化油・グリセリン製造業のうち「硬化油(食用)」→食料品)<br>17 石油製品・石炭製品製造業<br>21 窯業・土石製品製造業<br>(2181 砕石製造業→鉱業)<br>1113 炭素繊維製造業<br>22 鉄鋼業<br>23 非鉄金属製造業<br>24 金属製品製造業<br>25 はん用機械器具製造業<br>26 生産用機械器具製造業<br>27 業務用機械器具製造業<br>28 電子部品・デバイス・電子回路製造業<br>29 電気機械器具製造業<br>30 情報通信機械器具製造業<br>31 輸送用機械器具製造業<br>901 機械修理業のうち「空港等で行われる航空機整備」<br>15 印刷・同関連業<br>12 木材・木製品製造業(家具を除く)<br>13 家具・装備品製造業<br>18 プラスチック製品製造業(別掲を除く)<br>19 ゴム製品製造業<br>20 なめし皮・同製品・毛皮製造業<br>32 その他の製造業 |
| 4電気・ガス・水道業<br>20電気業<br>21ガス・水道・廃棄物処理業   | 33 電気業<br>34 ガス業<br>35 熱供給業<br>36 水道業<br>(361上水道業のうち「船舶給水業」→運輸・郵便業)<br>88 廃棄物処理業  |
| 5建設業<br>22建設業   | 06 総合工事業<br>07 職別工事業(設備工事業を除く)<br>08 設備工事業  |

| JSNA経済活動分類（平成27年基準）                            | 日本標準産業分類（平成25年10月改定）   |
|--|--|
| 6卸売・小売業<br>23卸売業<br><br>24小売業                  | 50 各種商品卸売業<br>～<br>55 その他の卸売業<br>959 他に分類されないサービス業のうち「卸売市場」<br><br>56 各種商品小売業<br>～<br>58 食料品小売業（5895料理品小売業のうち「製造小売分」→食料品製造業）<br>～<br>60 その他の小売業（6033調剤薬局のうち「調剤」→保健衛生・社会事業）<br>61 無店舗小売業<br>6421 質屋 |
| 7運輸業<br>25運輸・郵便業                               | 361 上水道業のうち「船舶給水業」<br>42 鉄道業<br>～<br>46 航空運輸業<br>47 倉庫業<br>48 運輸に付帯するサービス業<br>49 郵便業（信書便事業を含む）<br>861 郵便局<br>862 郵便局受託業<br>693 駐車場業<br>（自動車の保管を目的とする駐車場→不動産業。路面上に設置される駐車場は除く）<br>791 旅行業           |
| 8宿泊・飲食サービス業<br>26宿泊・飲食サービス業                    | 75 宿泊業（うち会社の寄宿舎、学生寮等を除く）<br>76 飲食店<br>77 持ち帰り・配達飲食サービス業<br>（7721配達飲食サービス業のうち「学校給食」→「教育」）   |
| 9情報通信業<br>27通信・放送業<br><br>28情報サービス・映像音声文字情報制作業 | 37 通信業<br>38 放送業<br>40 インターネット附随サービス業<br>39 情報サービス業<br>41 映像・音声・文字情報制作業  |
| 10金融・保険業<br>29金融・保険業                           | 62 銀行業<br>～<br>64 貸金業、クレジットカード業等非預金信用機関（6421質屋→小売業）<br>65 金融商品取引業、商品先物取引業<br>66 補助的金融業等<br>67 保険業（保険媒介代理業、保険サービス業を含む）  |
| 11不動産業<br>30住宅賃貸料<br><br>31その他の不動産業            | 692 貸家業、貸間業、帰属計算する住宅賃貸料<br><br>68 不動産取引業<br>691 不動産賃貸業（貸家業、貸間業を除く）<br>（6912土地賃貸業を除く）<br>693 駐車場業のうち自動車の保管を目的とする駐車場<br>（所有者の委託を受けて行う駐車場の管理運営の活動を含む）<br>694 不動産管理業                                   |
| 12専門・科学技術、業務支援サービス業<br>32専門・科学技術、業務支援サービス業     | 70 物品賃貸業<br>71 学術・開発研究機関<br>72 専門サービス業（他に分類されないもの）<br>（727 著述・芸術家業→その他のサービス）<br>73 広告業<br>74 技術サービス業（他に分類されないもの）<br>（746写真業→その他サービス業）<br>91 職業紹介・労働者派遣業<br>92 その他の事業サービス業                          |
| 13公務<br>33公務                                   | 97 国家公務<br>98 地方公務<br>8511 社会保険事業団体  |
| 14教育<br>34教育                                   | 7721 配達飲食サービスのうち「学校給食」<br>81 学校教育<br>82 その他の教育、学習支援業<br>（821社会教育、823学習塾、824教養・技能教授業→その他のサービス）<br>（8229その他の職業・教育支援施設のうち「児童自立支援施設」→保健衛生・社会事業）  |

| JSNA経済活動分類（平成27年基準）        | 日本標準産業分類（平成25年10月改定）  |
|----------------------------|---|
| 15保健衛生・社会事業<br>35保健衛生・社会事業 | 6033 調剤薬局のうち「調剤」<br>8229 その他の職業・教育支援施設のうち「児童自立支援施設」<br>83 医療業<br>84 保健衛生<br>85 社会保険・社会福祉・介護事業<br>(8511社会保険事業団体→公務)  |
| 16その他のサービス<br>36その他のサービス   | 014 園芸サービス<br>727 著述・芸術家業<br>746 写真業<br>78 洗濯・理容・美容・浴場業<br>79 その他の生活関連サービス業<br>(うち791旅行業→運輸・郵便業)<br>80 娯楽業<br>821 社会教育<br>823 学習塾<br>824 教養・技能教授業<br>87 協同組合（他に分類されないもの）<br>89 自動車整備業<br>90 機械等修理業（別掲を除く）<br>(901機械修理業のうち「空港等で行われる航空機整備」→輸送機械製造業)<br>93 政治・経済・文化団体<br>94 宗教<br>95 その他のサービス<br>(952と畜場→食料品製造業) |

# 市町村民経済計算の推計方法

## (1) 生産系列 市町村内総生産の推計方法

※県民経済計算生産系列の県計数（以下、「県値」という）を、按分指標により市町村に按分するなどして推計した。

| 項目              | 推計方法（按分指標）   | 資料名                                    |
|-----------------|--|--|
| 1 農林水産業         | (1) 農業、(2) 林業、(3) 水産業の合計   |  |
| (1) 農業          |  |  |
| ① 農業（農業サービス業除く） | 総生産＝産出額－中間投入<br>・産出額＝県値×農業産出額(※)の対県比<br>※平成23～25年度は農業者所得で補間推計<br>・中間投入＝産出額×県中間投入比率   | 『生産農業所得統計』<br>『市町村財政実態資料』              |
| ② 農業サービス業       | 総生産＝産出額－中間投入<br>・産出額＝県値×従業者数の対県比<br>・中間投入＝産出額×県中間投入比率  | 『経済センサス』                               |
| (2) 林業          | 総生産＝産出額－中間投入<br>・産出額＝県値×経営体数の対県比<br>・中間投入＝産出額×県中間投入比率  | 『農林業センサス』                              |
| (3) 水産業         |  |  |
| ① 海面漁業          | 総生産＝産出額－中間投入<br>・産出額＝県値×漁獲量の対県比<br>・中間投入＝産出額×県中間投入比率   | 『海面漁業生産統計調査』                           |
| ② 内水面漁業         | 総生産＝産出額－中間投入<br>・産出額＝県値×経営体数の対県比<br>・中間投入＝産出額×県中間投入比率  | 『漁業センサス』                               |
| ③ 内水面養殖業        | 総生産＝産出額－中間投入<br>・産出額＝県値×従業者数の対県比<br>・中間投入＝産出額×県中間投入比率  | 『漁業センサス』                               |
| 2 鉱業            | 総生産＝産出額－中間投入<br>・産出額＝県産出額×従業者数の対県比<br>・中間投入＝産出額×県中間投入比率  | 『経済センサス』                               |
| 3 製造業           |  |  |
| ① 食料品           | 総生産＝産出額－中間投入<br>・産出額＝県値×製造品出荷額等の対県比<br>・中間投入＝県値×（原材料使用額等＋間接費等(※)）の対県比<br>※間接費等：県値×産出額の対県比で算出<br>間接費等＝間接費＋FISIM消費＋政府手数料の1/2 | 『工業統計調査』<br>『経済センサス活動調査』<br>『経済構造実態調査』 |
| ② 繊維製品          | 同上   | 『工業統計調査』<br>『経済センサス活動調査』<br>『経済構造実態調査』 |
| ③ パルプ・紙・紙加工品    | 同上   | 『工業統計調査』<br>『経済センサス活動調査』<br>『経済構造実態調査』 |
| ④ 化学            | 同上   | 『工業統計調査』<br>『経済センサス活動調査』<br>『経済構造実態調査』 |
| ⑤ 石油・石炭製品       | 同上   | 『工業統計調査』<br>『経済センサス活動調査』<br>『経済構造実態調査』 |
| ⑥ 窯業・土石製品       | 同上   | 『工業統計調査』<br>『経済センサス活動調査』<br>『経済構造実態調査』 |
| ⑦ 一次金属          | 同上   | 『工業統計調査』<br>『経済センサス活動調査』<br>『経済構造実態調査』 |
| ⑧ 金属製品          | 同上   | 『工業統計調査』<br>『経済センサス活動調査』<br>『経済構造実態調査』 |
| ⑨ はん用・生産用・業務用機械 | 同上   | 『工業統計調査』<br>『経済センサス活動調査』<br>『経済構造実態調査』 |
| ⑩ 電子部品・デバイス     | 同上   | 『工業統計調査』<br>『経済センサス活動調査』<br>『経済構造実態調査』 |
| ⑪ 電気機械          | 同上   | 『工業統計調査』<br>『経済センサス活動調査』<br>『経済構造実態調査』 |
| ⑫ 情報・通信機器       | 同上   | 『工業統計調査』<br>『経済センサス活動調査』<br>『経済構造実態調査』 |
| ⑬ 輸送用機械         | 同上   | 『工業統計調査』<br>『経済センサス活動調査』<br>『経済構造実態調査』 |
| ⑭ 印刷業           | 同上   | 『工業統計調査』<br>『経済センサス活動調査』<br>『経済構造実態調査』 |
| ⑮ その他の製造業       | 同上   | 『工業統計調査』<br>『経済センサス活動調査』<br>『経済構造実態調査』 |

| 項目                 | 推計方法（按分指標）  | 資料名                           |
|--------------------|---|-------------------------------|
| 4 電気・ガス・水道業・廃棄物処理業 |   |                               |
| ①電気業               |   |                               |
| ○発電部門              | 総生産＝産出額－中間投入<br>・産出額＝営業収入の対県比<br>・中間投入＝営業費用（人件費、減価償却費等除く）の対県比   | 各電力会社照会資料                     |
| ○送電・変電・配電部門        | 総生産＝産出額－中間投入<br>・産出額＝県値×世帯数(10月1日現在)の対県比<br>・中間投入＝産出額×県中間投入比率   | 『国勢調査』<br>『常住人口調査』            |
| ②ガス業               | 総生産＝産出額－中間投入<br>・産出額＝県値を当該市町村に計上<br>・中間投入＝県値を当該市町村に計上<br>※2市町村以上に事業所がある場合はガス販売量等で按分   | 各ガス会社照会資料                     |
| ③水道業               |   |                               |
| ○県                 | (水道事業、工業用水道事業)<br>・総生産＝産出額－中間投入<br>・産出額＝県値を事業別に当該市町村に計上<br>・中間投入＝県値を事業別に当該市町村に計上<br>※2市町村以上に浄水場がある場合は給水量等で按分  | 『地方財政状況調査表』<br>『茨城県公営企業会計決算書』 |
| ○市町村               | (上水道事業、工業用水道事業)<br>・総生産＝産出額－中間投入<br>・産出額＝営業収益－受託工業収益－受水費<br>・中間投入＝該当項目を合算<br><br>(簡易水道事業)<br>・総生産＝産出額－中間投入<br>・産出額＝営業収益－受託工事収益<br>・中間投入＝産出額×県中間投入比率   | 『市町村公営企業財政実態資料』               |
| ④廃棄物処理業            | 総生産＝産出額－中間投入<br>・産出額＝県値×従業者数の対県比<br>・中間投入＝産出額×県中間投入比率   | 『経済センサス』                      |
| ⑤（政府）水道・廃棄物処理業     |   |                               |
| ○県                 | (下水道事業)<br>・総生産＝雇用人報酬＋固定資本減耗＋生産・輸入品に課される税<br>雇用人報酬＝県値×職員給与費の対県比<br>固定資本減耗＝県値×減価償却費の対県比<br>生産・輸入品に課される税<br>＝県値×（雇用人報酬＋固定資本減耗の対県比）<br>・中間投入＝県値×総生産（上記）の対県比<br>・産出額＝総生産＋中間投入<br><br>(廃棄物処理業)<br>・総生産：笠間市に計上<br>・中間投入：笠間市に計上<br>・産出額：笠間市に計上 | 『地方財政状況調査表』<br>『茨城県公営企業会計決算書』 |
| ○市町村               | (下水道事業)<br>・総生産＝雇用人報酬＋固定資本減耗<br>雇用人報酬＝県値×職員給与費の対県比<br>固定資本減耗＝県値×減価償却費の対県比<br><br>(廃棄物処理業)<br>・総生産＝県値×衛生費の対県比<br>・中間投入＝県値×総生産の対県比<br>・産出額＝総生産＋中間投入   | 『市町村公営企業実態資料』<br>『市町村財政実態資料』  |
| 5 建設業              |   |                               |
| ①公共土木工事            | 総生産＝産出額－中間投入<br>・産出額＝県値×普通建設事業費の対県比<br>・中間投入＝産出額×県中間投入比率  | 『市町村財政実態資料』                   |
| ②民間土木工事            | 総生産＝産出額－中間投入<br>・産出額＝県値×従業者数の対県比<br>・中間投入＝産出額×県中間投入比率   | 『事業所・企業統計調査』<br>『経済センサス』      |
| ③建築工事              | 総生産＝産出額－中間投入<br>・産出額＝県値×建築物工事費予定額の対県比<br>・中間投入＝産出額×県中間投入比率  | 『建築統計年報』                      |
| ④修繕工事              | 総生産＝産出額－中間投入<br>・産出額＝県値×床面積(木造＋非木造)の対県比<br>・中間投入＝産出額×県中間投入比率  | 『市町村財政実態資料』                   |
| 6 卸売・小売業           |   |                               |
| ①卸売業               | 総生産＝産出額－中間投入<br>・産出額＝県値×卸売業年間商品販売額の対県比<br>・中間投入＝産出額×県中間投入比率   | 『商業統計』<br>『経済センサス活動調査』        |
| ②小売業               | 総生産＝産出額－中間投入<br>・産出額＝県値×小売業年間商品販売額の対県比<br>・中間投入＝産出額×県中間投入比率   | 『商業統計』<br>『経済センサス活動調査』        |

| 項目          | 推計方法（按分指標）   | 資料名                |
|-------------|--|--------------------|
| 7 金融・保険業    |  |                    |
| ①金融業        |  |                    |
| ○銀行         | 総生産＝産出額－中間投入<br>・産出額（FISIM産出額＋手数料）＝県値×従業者数の対県比<br>・中間投入＝産出額×県中間投入比率  | 『経済センサス』           |
| ○中小企業等金融機関  | 総生産＝産出額－中間投入<br>・産出額（FISIM産出額＋手数料）＝県値×従業者数の対県比<br>・中間投入＝産出額×県中間投入比率  | 『経済センサス』           |
| ○農林水産業金融機関  | 総生産＝産出額－中間投入<br>・産出額（FISIM産出額＋手数料）＝県値×従業者数の対県比<br>・中間投入＝産出額×県中間投入比率  | 『経済センサス』           |
| ○郵便貯金       | 総生産＝産出額－中間投入<br>・産出額（FISIM産出額＋手数料）＝県値×従業者数の対県比<br>・中間投入＝産出額×県中間投入比率  | 『経済センサス』           |
| ○財政投融資      | 総生産＝産出額－中間投入<br>・産出額（FISIM産出額＋手数料）＝県値×総人口の対県比<br>・中間投入＝産出額×県中間投入比率   | 『国勢調査』<br>『常住人口調査』 |
| ○日本政策金融公庫   | 総生産＝産出額－中間投入<br>・産出額（FISIM産出額＋手数料）＝県値×従業者数の対県比<br>・中間投入＝産出額×県中間投入比率  | 『経済センサス』           |
| ○日本銀行水戸事務所  | 総生産＝産出額－中間投入<br>・産出額（手数料）＝県値を水戸市に計上<br>・中間投入＝産出額×県中間投入比率   | －                  |
| ○その他の金融機関   | 総生産＝産出額－中間投入<br>・産出額（FISIM産出額＋手数料）＝県値×従業者数の対県比<br>・中間投入＝産出額×県中間投入比率  | 『経済センサス』           |
| ②保険業        | 総生産＝産出額－中間投入<br>・産出額＝県値×従業者数の対県比<br>・中間投入＝産出額×県中間投入比率  | 『経済センサス』           |
| 8 不動産業      |  |                    |
| ①不動産仲介・管理業  | 総生産＝産出額－中間投入<br>・産出額＝県値×従業者数の対県比<br>・中間投入＝産出額×県中間投入比率  | 『経済センサス』           |
| ②住宅賃貸業      | 総生産＝産出額－中間投入<br>・産出額＝県値×（木造床面積×1㎡あたり支払家賃＋非木造床面積×1㎡あたり支払家賃）の対県比<br>・中間投入＝産出額×県中間投入比率  | 『市町村財政実態資料』        |
| ③不動産賃貸業     | 総生産＝産出額－中間投入<br>・産出額＝県値×従業者数の対県比<br>・中間投入＝産出額×県中間投入比率  | 『経済センサス』           |
| 9 運輸業       |  |                    |
| ①鉄道業        |  |                    |
| ○JR旅客       | 総生産＝産出額－中間投入<br>・産出額＝県値×各駅乗客数の対県比を駅所在市町村に計上<br>・中間投入＝産出額×県中間投入比率   | 東日本旅客鉄道（株）照会資料     |
| ○JR貨物       | 総生産＝産出額－中間投入<br>・産出額＝県値×各駅貨物發送量の対県比を駅所在市町村に計上<br>・中間投入＝産出額×県中間投入比率   | 日本貨物鉄道（株）照会資料      |
| ○JR以外の鉄道・軌道 | 総生産＝産出額－中間投入<br>・産出額<br>（旅客）<br>・関東鉄道〔常総線〕、鹿島臨海鉄道、首都圏新都市鉄道<br>県値×各駅乗客数の対県比を駅所在の市町村に計上<br>・ひたちなか海浜鉄道：ひたちなか市に計上<br>・関東鉄道〔竜ヶ崎線〕：龍ヶ崎市に計上<br>・真岡鐵道：筑西市に計上<br>・筑波観光鉄道：つくば市に計上<br><br>（貨物）<br>・鹿島臨海鉄道：神栖市に計上<br><br>・中間投入＝産出額×県中間投入比率 | 各鉄道会社照会資料          |
| ②道路運送業      | 総生産＝産出額－中間投入<br>・産出額＝県値×従業者数の対県比<br>・中間投入＝産出額×県中間投入比率  | 『経済センサス』           |
| ③水運業        |  |                    |
| ○外洋輸送業      | 総生産＝産出額－中間投入<br>・産出額＝県値×海上出入貨物における外国貿易貨物量（輸出）<br>・中間投入＝産出額×県中間投入比率   | 『港湾統計年報』           |
| ○沿海・内水面輸送業  | 総生産＝産出額－中間投入<br>・産出額＝県値×従業者数の対県比<br>・中間投入＝産出額×県中間投入比率  | 『経済センサス』           |
| ○港湾運送業      | 総生産＝産出額－中間投入<br>・産出額＝県値×海上出入貨物量の対県比<br>・中間投入＝産出額×県中間投入比率   | 『港湾統計年報』           |

| 項目                    | 推計方法（按分指標）   | 資料名                                       |
|-----------------------|--|---|
| ④航空運輸業                | 総生産＝産出額－中間投入<br>・産出額＝県値を小美玉市に計上<br>・中間投入＝産出額×県中間投入比率   | —   |
| ⑤その他の運輸業              |  |   |
| ○貨物運送取扱               | 総生産＝産出額－中間投入<br>・産出額＝県値×鉄道貨物発送量の対県比<br>・中間投入＝産出額×県中間投入比率   | 各鉄道会社照会資料                                 |
| ○倉庫業                  | 総生産＝産出額－中間投入<br>・産出額＝県値×従業者数の対県比<br>・中間投入＝産出額×県中間投入比率  | 『経済センサス』                                  |
| ○こん包業                 | 総生産＝産出額－中間投入<br>・産出額＝県値×従業者数の対県比<br>・中間投入＝産出額×県中間投入比率  | 『経済センサス』                                  |
| ○道路輸送施設提供業            | 総生産＝産出額－中間投入<br>・産出額<br>高速道路、一般有料道路：県値×料金収入の対県比<br>県有料道路              ：県値×料金収入の対県比<br>路外駐車場              ：県値×従業者数の対県比<br>・中間投入＝産出額×県中間投入比率 | 東日本高速道路(株)照会資料<br>茨城県道路公社照会資料<br>『経済センサス』 |
| ○その他の水運附帯サービス業        | 総生産＝産出額－中間投入<br>・産出額＝県値×従業者数の対県比<br>・中間投入＝産出額×県中間投入比率  | 『経済センサス』                                  |
| ○航空施設管理・その他の航空附帯サービス業 | 総生産＝産出額－中間投入<br>・産出額＝県値×従業者数の対県比<br>・中間投入＝産出額×県中間投入比率  | 『経済センサス』                                  |
| ○旅行・その他の運輸附帯サービス業     | 総生産＝産出額－中間投入<br>・産出額＝県値×従業者数の対県比<br>・中間投入＝産出額×県中間投入比率  | 『経済センサス』                                  |
| ○郵便業                  | 総生産＝産出額－中間投入<br>・産出額＝県値×従業者数の対県比<br>・中間投入＝産出額×県中間投入比率  | 『経済センサス』                                  |
| ○（政府）水運・航空施設管理        | 総生産を該当施設がある市町村に均等に按分   | 『経済センサス』                                  |
| 10情報通信業               |  |   |
| ①電信・電話業               | 総生産＝産出額－中間投入<br>・産出額＝県値×従業者数の対県比<br>・中間投入＝産出額×県中間投入比率  | 『経済センサス』                                  |
| ②放送業                  |  |   |
| ○公共放送業                | 総生産＝産出額－中間投入<br>・産出額＝県値×従業者数の対県比<br>・中間投入＝産出額×県中間投入比率  | 『経済センサス』                                  |
| ○民間放送業                | 総生産＝産出額－中間投入<br>・産出額＝県値×従業者数の対県比<br>・中間投入＝産出額×県中間投入比率  | 『経済センサス』                                  |
| ○有線放送業                | 総生産＝産出額－中間投入<br>・産出額＝県値×従業者数の対県比<br>・中間投入＝産出額×県中間投入比率  | 『経済センサス』                                  |
| ③情報サービス業              | 総生産＝産出額－中間投入<br>・産出額＝県値×従業者数の対県比<br>・中間投入＝産出額×県中間投入比率  | 『経済センサス』                                  |
| ④映像・文字情報制作業           | 総生産＝産出額－中間投入<br>・産出額＝県値×従業者数の対県比<br>・中間投入＝産出額×県中間投入比率  | 『経済センサス』                                  |
| 11宿泊・飲食サービス業          |  |   |
| ①飲食店                  | 総生産＝産出額－中間投入<br>・産出額＝県値×従業者数の対県比<br>・中間投入＝産出額×県中間投入比率  | 『経済センサス』                                  |
| ②旅館                   | 総生産＝産出額－中間投入<br>・産出額＝県値×従業者数の対県比<br>・中間投入＝産出額×県中間投入比率  | 『経済センサス』                                  |
| 12専門・科学技術、業務支援サービス業   |  |   |
| ①研究（市場生産者）            | 総生産＝産出額－中間投入<br>・産出額＝県値×従業者数の対県比<br>・中間投入＝産出額×県中間投入比率  | 『経済センサス』                                  |
| ②広告業                  | 総生産＝産出額－中間投入<br>・産出額＝県値×従業者数の対県比<br>・中間投入＝産出額×県中間投入比率  | 『経済センサス』                                  |
| ③業務用物品賃貸業             |  |   |
| ○事務用機械器具等賃貸業          | 総生産＝産出額－中間投入<br>・産出額＝県値×従業者数の対県比<br>・中間投入＝産出額×県中間投入比率  | 『経済センサス』                                  |
| ○貸自動車業                | 総生産＝産出額－中間投入<br>・産出額＝県値×従業者数の対県比<br>・中間投入＝産出額×県中間投入比率  | 『経済センサス』                                  |
| ④その他の対事業所サービス業        | 総生産＝産出額－中間投入<br>・産出額＝県値×従業者数の対県比<br>・中間投入＝産出額×県中間投入比率  | 『経済センサス』                                  |



| 項目                  | 推計方法 (按分指標)   | 資料名                        |
|---------------------|---|----------------------------|
| ⑤ 獣医学業              | 総生産＝産出額－中間投入<br>・産出額＝県値×従業者数の対県比<br>・中間投入＝産出額×県中間投入比率   | 『経済センサス』                   |
| ⑥ (政府) 学術研究         |   |                            |
| ○国                  | ・総生産＝雇用人報酬＋固定資本減耗＋生産・輸入品に課される税<br>雇用人報酬＝県値×人件費の対県比<br>固定資本減耗＝県値×建物延床面積の対県比<br>生産・輸入品に課される税＝雇用人報酬の対県比<br><br>・中間投入＝県値×総生産の対県比<br>・産出額＝総生産＋中間投入         | 照会資料                       |
| ○県                  | 総生産＝産出額－中間投入<br>・産出額＝県値×従業者数の対県比<br>・中間投入＝産出額×県中間投入比率   | 『経済センサス』                   |
| ⑦ (非営利) 自然・人文科学研究機関 | 総生産＝産出額－中間投入<br>・産出額＝県値×従業者数の対県比<br>・中間投入＝産出額×県中間投入比率   | 『経済センサス』                   |
| 13公務                |   |                            |
| ○国                  | 総生産＝雇用人報酬＋固定資本減耗＋生産・輸入品に課される税<br>・雇用人報酬＝県値×従業者数の対県比<br>・固定資本減耗＝県値×道路実延長(一般国道)の対県比<br>・生産・輸入品に課される税＝県値×従業者数の対県比<br><br>中間投入＝県値×総生産の対県比<br>産出額＝総生産＋中間投入 | 『経済センサス』<br>『道路現況調査』       |
| ○県                  | 総生産＝雇用人報酬＋固定資本減耗＋生産・輸入品に課される税<br>・雇用人報酬＝県値×従業者数の対県比<br>・固定資本減耗＝県値×道路実延長(県道)の対県比<br>・生産・輸入品に課される税＝県値×従業者数の対県比<br><br>中間投入＝県値×総生産の対県比<br>産出額＝総生産＋中間投入   | 『経済センサス』<br>『道路現況調査』       |
| ○市町村                | 総生産＝雇用人報酬＋固定資本減耗＋生産・輸入品に課される税<br>・雇用人報酬＝県値×従業者数の対県比<br>・固定資本減耗＝県値×道路実延長(市町村道)の対県比<br>・生産・輸入品に課される税＝県値×従業者数の対県比<br><br>中間投入＝県値×総生産の対県比<br>産出額＝総生産＋中間投入 | 『経済センサス』<br>『道路現況調査』       |
| ○社会保障基金             | 総生産＝雇用人報酬＋固定資本減耗<br>・雇用人報酬＝県値×職員給与費等の対県比<br>・固定資本減耗＝県値×減価償却費の対県比<br><br>中間投入＝県値×総生産の対県比<br>産出額＝総生産＋中間投入   | 地方職員共済組合、市町村職員共済組合、市町村照会資料 |
| 14教育                |   |                            |
| ①教育 (市場生産者)         | 総生産＝産出額－中間投入<br>・産出額＝県値×従業者数の対県比<br>・中間投入＝産出額×県中間投入比率   | 『経済センサス』                   |
| ②教育 (政府)            |   |                            |
| ○国                  | 総生産＝雇用人報酬＋固定資本減耗＋生産・輸入品に課される税<br>・雇用人報酬＝県値×人件費の対県比<br>・固定資本減耗＝県値×建物延床面積の対県比<br>・生産・輸入品に課される税＝雇用人報酬の対県比<br><br>中間投入＝県値×総生産の対県比<br>産出額＝総生産＋中間投入         | 各国立大学、各独立行政法人<br>照会資料      |
| ○県                  | 総生産＝県値×公立学校(※)教員数の対県比<br>※ 公立小中学校、県立高等学校、県立特殊支援学校、県立大学<br><br>固定資本減耗＝県値×総生産の対県比<br>中間投入＝県値×総生産の対県比<br>産出額＝総生産＋中間投入                                    | 『学校基本調査』<br>『茨城教育便覧』       |
| ○市町村                | 総生産＝県値×教育費の対県比<br><br>固定資本減耗＝県値×総生産の対県比<br>中間投入＝県値×総生産の対県比<br>産出額＝総生産＋中間投入  | 『市町村財政実態資料』                |
| ③ (非営利) 教育          | 総生産＝産出額－中間投入<br>・産出額＝県値×従業者数の対県比<br>・中間投入＝産出額×県中間投入比率   | 『経済センサス』                   |
| 15保険衛生・社会事業         |   |                            |
| ①医療・保健              |   |                            |
| ○医療                 | 総生産＝産出額－中間投入<br>・産出額＝県値×従業者数の対県比<br>・中間投入＝産出額×県中間投入比率   | 『経済センサス』                   |
| ○保健衛生               | 総生産＝産出額－中間投入<br>・産出額＝県値×従業者数の対県比<br>・中間投入＝産出額×県中間投入比率   | 『経済センサス』                   |
| ○社会福祉               | 総生産＝産出額－中間投入<br>・産出額＝県値×従業者数の対県比<br>・中間投入＝産出額×県中間投入比率   | 『経済センサス』                   |

| 項目                   | 推計方法（按分指標）  | 資料名                |
|----------------------|---|--------------------|
| ②介護                  | 総生産＝産出額－中間投入<br>・産出額＝県値×従業者数の対県比<br>・中間投入＝産出額×県中間投入比率   | 『経済センサス』           |
| ③（政府）保険衛生、社会福祉       | 総生産＝県値×従業者数の対県比   | 『経済センサス』           |
| ④（非営利）社会福祉           | 総生産＝産出額－中間投入<br>・産出額＝県値×従業者数の対県比<br>・中間投入＝産出額×県中間投入比率   | 『経済センサス』           |
| 16その他のサービス           |   |                    |
| ①自動車・機械修理業           |   |                    |
| ○自動車整備業              | 総生産＝産出額－中間投入<br>・産出額＝県値×従業者数の対県比<br>・中間投入＝産出額×県中間投入比率   | 『経済センサス』           |
| ○機械修理業               | 総生産＝産出額－中間投入<br>・産出額＝県値×従業者数の対県比<br>・中間投入＝産出額×県中間投入比率   | 『経済センサス』           |
| ②会員制企業団体             | 総生産＝産出額－中間投入<br>・産出額＝県値×従業者数の対県比<br>・中間投入＝産出額×県中間投入比率   | 『経済センサス』           |
| ③娯楽業                 | 総生産＝産出額－中間投入<br>・産出額＝県値×従業者数の対県比<br>・中間投入＝産出額×県中間投入比率   | 『経済センサス』           |
| ④洗濯・理容・美容・浴場業        | 総生産＝産出額－中間投入<br>・産出額＝県値×従業者数の対県比<br>・中間投入＝産出額×県中間投入比率   | 『経済センサス』           |
| ⑤その他の対個人サービス業        | 総生産＝産出額－中間投入<br>・産出額＝県値×従業者数の対県比<br>・中間投入＝産出額×県中間投入比率   | 『経済センサス』           |
| ⑥（政府）社会教育            | 総生産＝県値×総人口の対県比  | 『国勢調査』<br>『常住人口調査』 |
| ⑦（非営利）社会教育、その他       | 総生産＝産出額－中間投入<br>・産出額＝県値×従業者数の対県比<br>・中間投入＝産出額×県中間投入比率   | 『経済センサス』           |
| 輸入品に課せられる税・関税        | 県値×総生産小計（1～16の合計）の対県比   | －                  |
| （控除）総資本形成に係る消費税      | 県値×総生産小計（1～16の合計）の対県比   | －                  |
| 市町村内総生産（名目）          | 市町村内総生産（名目）＝総生産小計（1～16の合計）＋「輸入品に課せられる税・関税」－「（控除）総資本形成に係る消費税」  | －                  |
| 固定資本減耗               | 固定資本減耗＝産出額×県の固定資本減耗比率（経済活動別に算出）   | －                  |
| 生産・輸入品に課せられる税（控除）補助金 | 生産・輸入品に課せられる税＝県値×総生産の対県比<br>補助金＝県値×総生産の対県比（経済活動別に算出）  | －                  |
| 市町村内総生産（実質：連鎖方式）     | 市町村内総生産（名目）を県民経済計算の価格指数を使用して連鎖方式（前年を基準とし参照年から毎年積み重ねて接続していく方法）で実質化する。<br>実質化の方法は、産出額と中間投入をそれぞれ経済活動別に実質化し、その差額から総生産を求めるダブルデフレーション方式による。 | －                  |

## （２）分配系列 市町村民所得の推計方法

※県民経済計算分配系列の県計数（以下、「県値」という）を、按分指標により市町村に按分するなどして推計した。

| 項目                | 推計方法（按分指標）   | 資料名         |
|-------------------|--|-------------|
| 1 市町村民雇用者報酬       |  |             |
| ①賃金・俸給            |  |             |
| ○現金・現物給与（農林水産業）   | ・農業現金給与＝県値×雇用者数（農業）の対県比<br>・林業現金給与＝県値×雇用者数（林業）の対県比<br>・水産業現金給与＝県値×雇用者数（漁業）の対県比 | 『国勢調査』      |
| ○現金給与（農林水産業以外の産業） | 県値×総所得金額等（給与所得者）の対県比   | 『市町村財政実態資料』 |
| ○現物給与（農林水産業以外の産業） | 県値×総所得金額等（給与所得者）の対県比   | 『市町村財政実態資料』 |
| ○役員給与手当           | 県値×役員数の対県比   | 『国勢調査』      |
| ○議員歳費等            | 県値×議員歳費及び委員等報酬の対県比   | 『市町村財政実態資料』 |
| ○給与住宅差額家賃         | 県値×給与住宅世帯数の対県比   | 『国勢調査』      |
| ②雇主の社会負担          |  |             |
| ○雇主の現実社会負担        | 県値×賃金・俸給の対県比   | －           |
| ○雇主の帰属社会負担        | 県値×賃金・俸給の対県比   | －           |

| 項目            | 推計方法（按分指標）  | 資料名         |
|---------------|---|-------------|
| 2 財産所得（非企業部門） |   |             |
| ①一般政府（地方政府等）  |   |             |
| ○市町村          | 受取：県値×「利子収入＋財産運用収入＋公営住宅使用料」の対県比<br>支払：県値×地方債残高（市町村）の対県比                           | 『市町村財政実態資料』 |
| ②家計           |   |             |
| ○利子           | 受取：県値×「雇用者報酬＋個人企業所得」の対県比<br>支払：県値×「雇用者報酬＋個人企業所得」の対県比<br>※按分指標の個人企業所得には、持ち家分を含まない。 | —           |
| ○配当           | 県値×「雇用者報酬＋個人企業所得」の対県比<br>※按分指標の個人企業所得には、持ち家分を含まない。                                | —           |
| ○その他の投資所得     | 県値×保険業総生産（生産系列）の対県比   | —           |
| ○賃貸料          | 県値×「木造床面積×支払家賃＋非木造床面積×支払家賃」の対県比   | —           |
| ③対家計民間非営利団体   | 受取：県値×従業者数の対県比<br>支払：県値×従業者数の対県比  | 『経済センサス』    |
| 3 企業所得        |   |             |
| ①民間法人企業       |   |             |
| ○非金融法人企業      | 県値×市町村内総生産（生産系列）の対県比  | —           |
| ○金融機関         | 県値×民間金融機関産出額（生産系列）の対県比  | —           |
| ②公的企業         |   |             |
| ○非金融法人企業      | 市町村内総生産（生産系列）の対県比   | —           |
| ○金融機関         | 県値×公的金融機関産出額（生産系列）の対県比  | —           |
| ③個人企業         |   |             |
| ○農林水産業        | 県値×総所得金額等（農業所得者）の対県比  | 『市町村財政実態資料』 |
| ○その他の産業       | 県値×総所得金額等（営業等所得者）の対県比   | 『市町村財政実態資料』 |
| ○持ち家          | 県値×床面積（木造）の対県比  | 『市町村財政実態資料』 |
| 市町村民所得        | 1 市町村民雇用者報酬、2 財産所得（非企業部門）、3 企業所得の合計   | —           |

## 統計資料利用の御案内

行政情報センターでは、県をはじめ国、他の都道府県、市町村等で作成、刊行している各種統計資料を中心に、各種白書、年鑑などを多数取り揃えております。

どなたでもお気軽に御利用下さい。統計相談窓口も開設しております。

- ◆ 開室時間            平日    午前8時30分から午後5時まで
- ◆ 場      所            水戸市笠原町978-6  
茨城県庁行政棟3階 県民情報センター内  
電話    直通 029(301)2152  
代表 029(301)1111 内線 2151、2152

## 令和3年度（2021年度） 茨城県市町村民経済計算

発 行 日            令和6年3月  
編集・発行        茨城県政策企画部統計課

※ インターネットでも情報を提供しておりますので、お気軽に御利用下さい。  
＜いばらき統計情報ネットワーク＞

URL <https://www.pref.ibaraki.jp/kikaku/tokei/fukyu/tokei/index.html>