

(8) 輸送機械工業

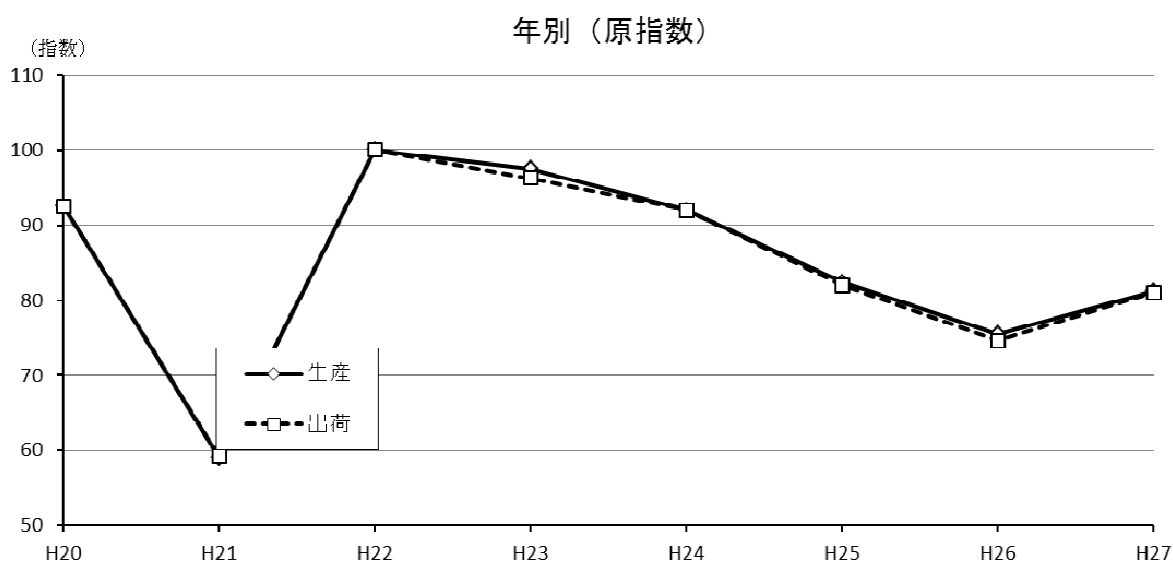
ア 生産指数は81.2で、前年比7.6%の低下

(増加した品目) 機関部品, 普通トラック, シャシー・車体部品

(減少した品目) 内燃機関電装品, 駆動伝導・操縦装置部品

イ 出荷指数は81.0で、前年比8.6%の上昇

ウ 在庫指数…非公表



(9) 窯業・土石製品工業

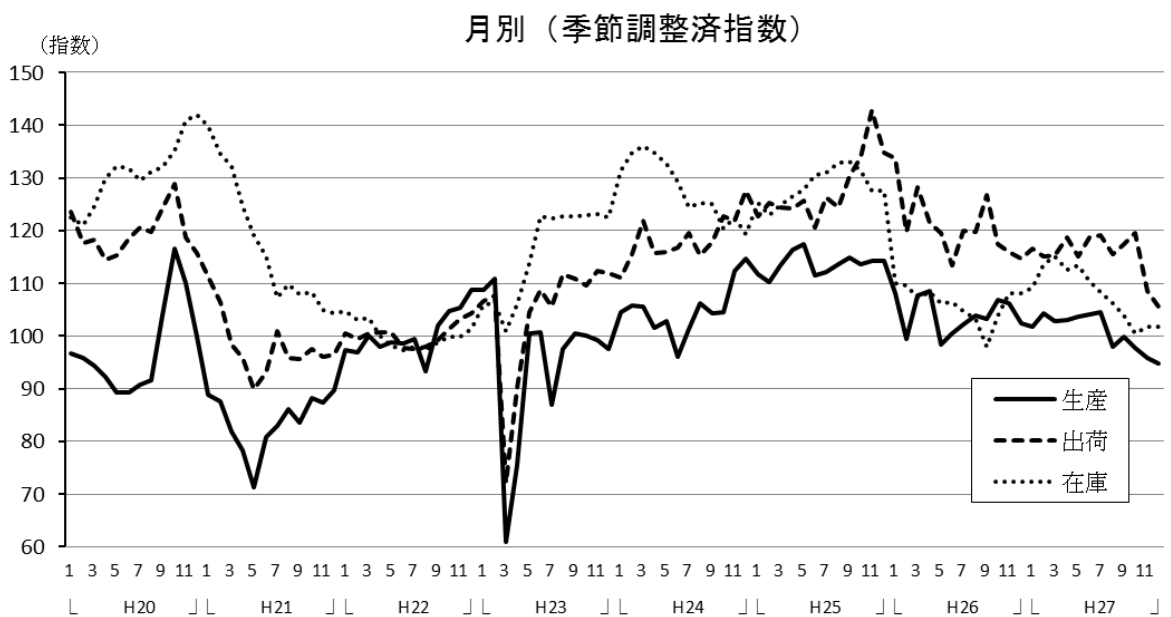
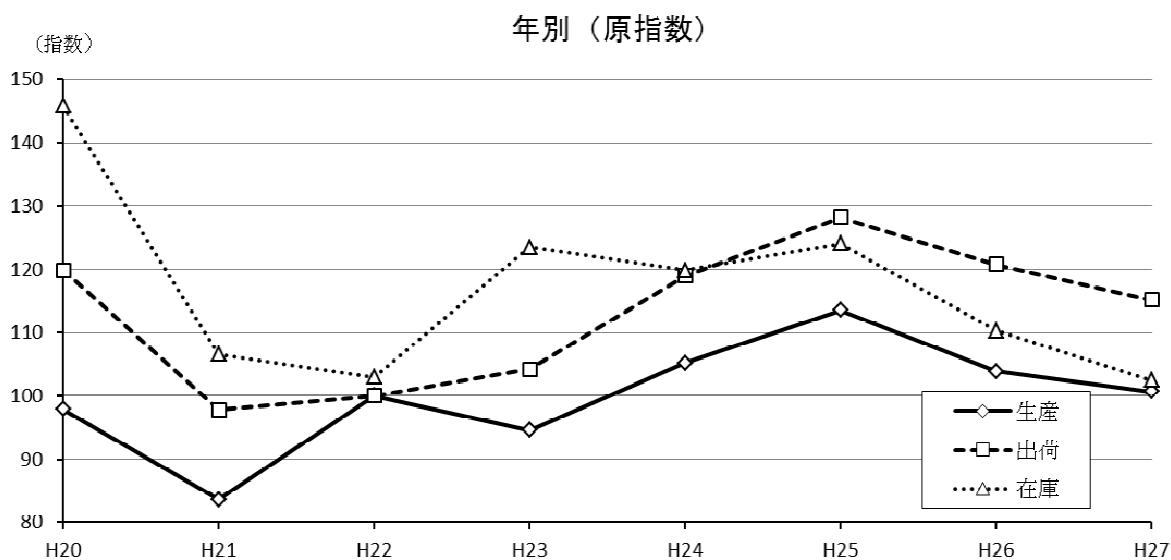
ア 生産指数は 100.7 で、前年比 3.1%の低下

(増加した品目) ガラス短繊維製品, 安全ガラス, 台所・食卓用ガラス製品 等

(減少した品目) ガラス長繊維製品, 照明・信号用ガラスレンズ, 生石灰 等

イ 出荷指数は 115.2 で、前年比 4.6%の低下

ウ 在庫指数は 102.5 で、前年比 7.1%の低下



(10) 化学工業

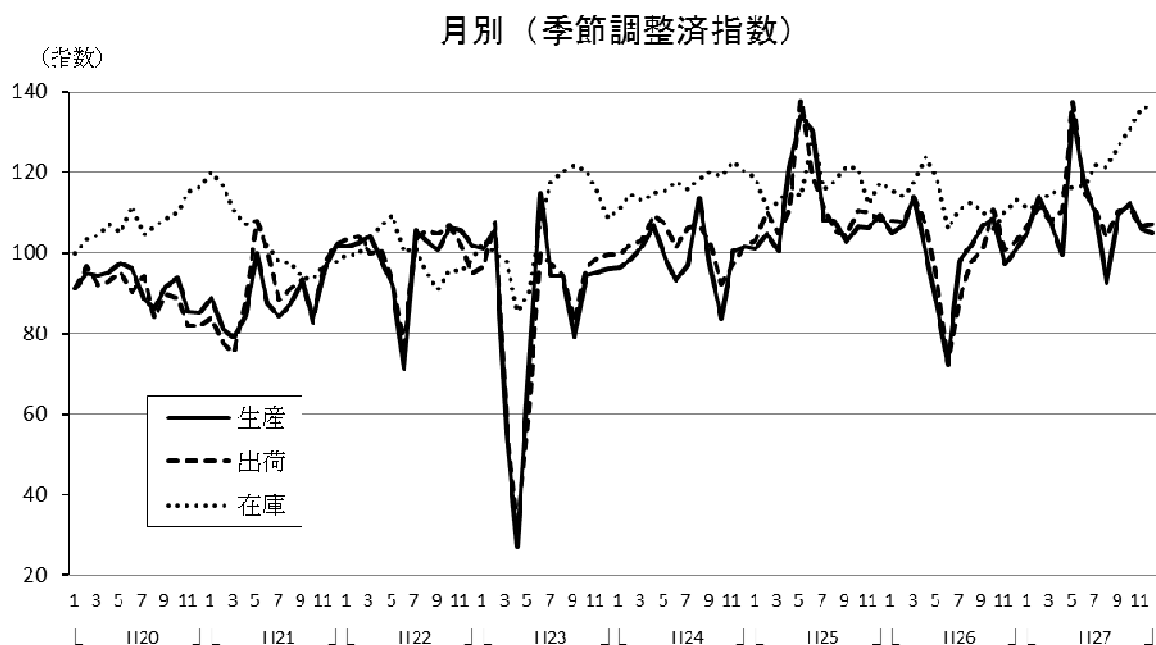
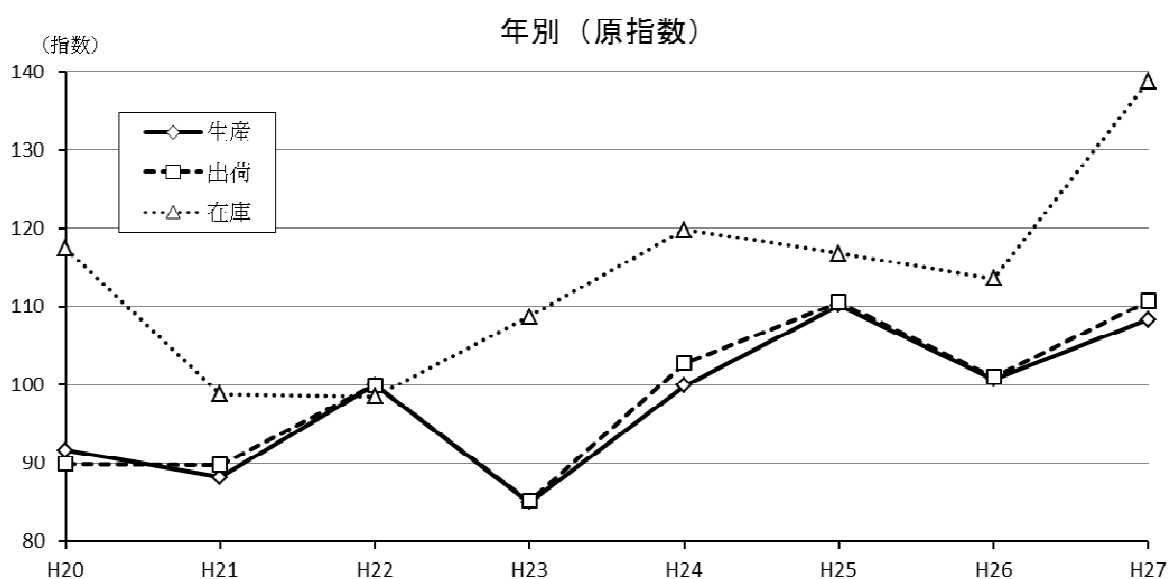
ア 生産指数は 108.3 で、前年比 7.5%の上昇

(増加した品目) 塩化ビニル樹脂, ポリプロピレン, パラキシレン 等

(減少した品目) ポリエチレン, ポリカーボネート,
不飽和ポリエステル樹脂 等

イ 出荷指数は 110.7 で、前年比 9.6%の上昇

ウ 在庫指数は 138.8 で、前年比 22.2%の上昇

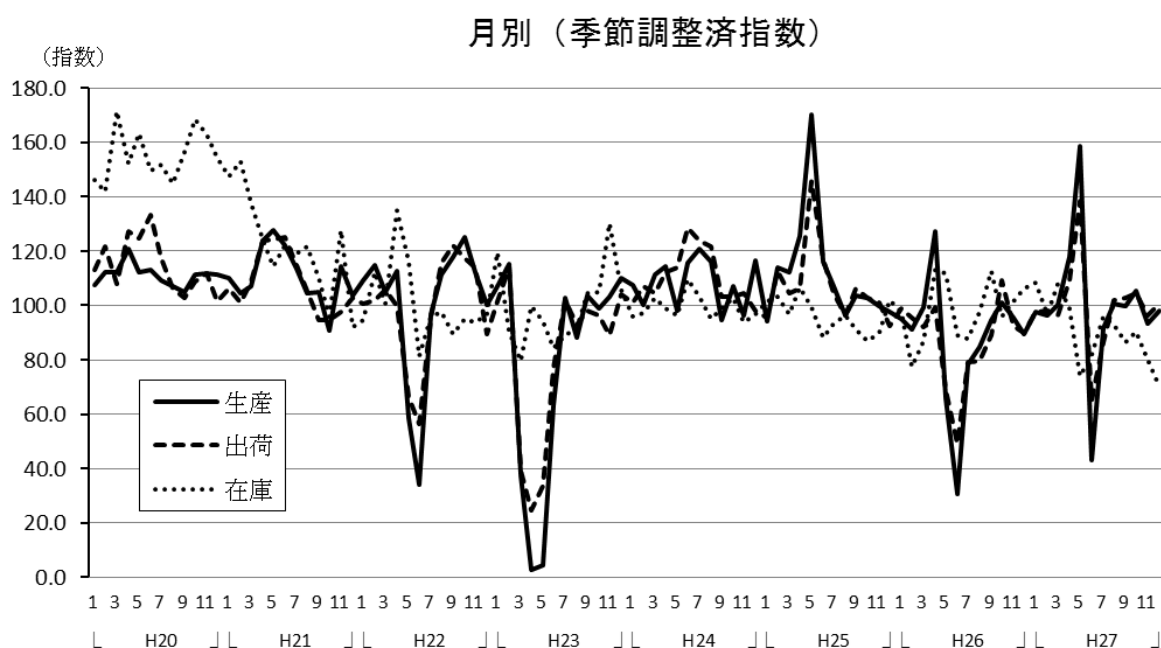
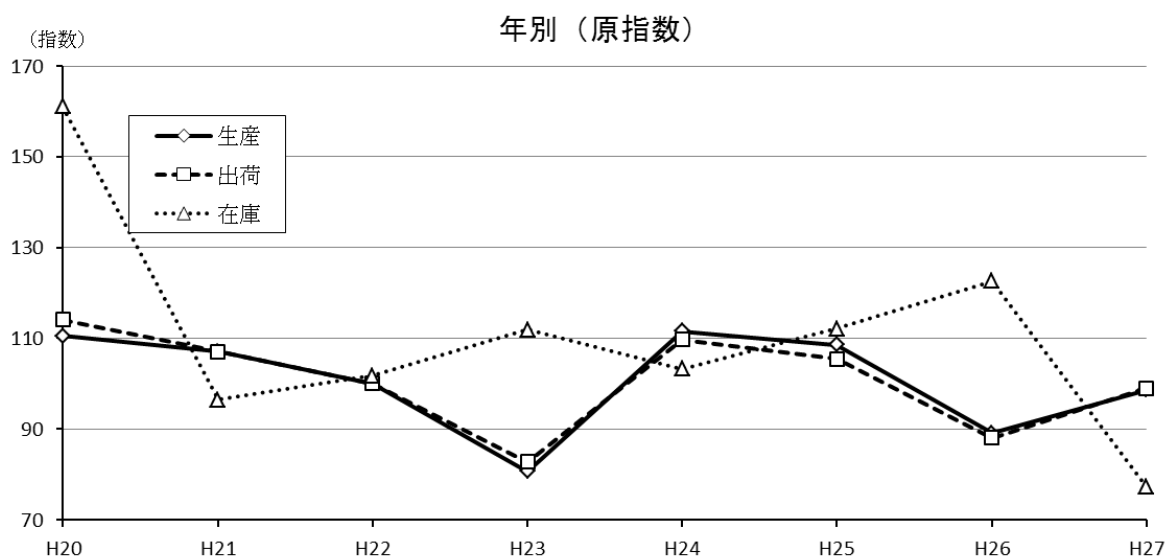


(11) 石油・石炭製品工業

ア 生産指数は 98.6 で、前年比 10.7%の上昇
 (増加した品目) ガソリン, ナフサ, 軽油 等
 (減少した品目) B・C重油, 灯油, コークス

イ 出荷指数は 99.0 で、前年比 12.4%の上昇

ウ 在庫指数は 77.2 で、前年比 37.0%の低下



(12) プラスチック製品工業

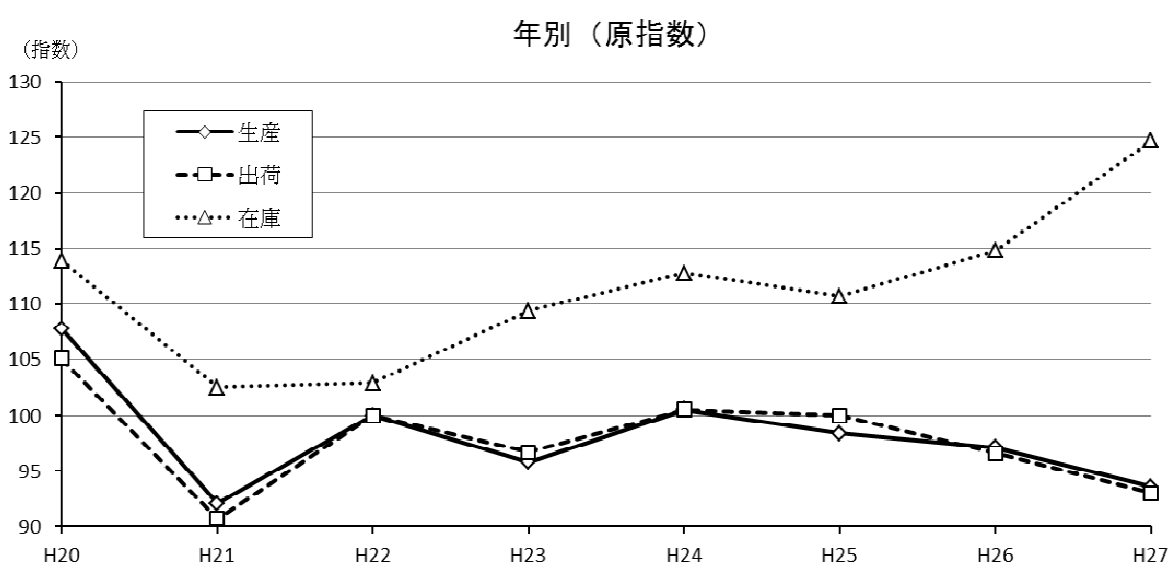
ア 生産指数は 93.6 で、前年比 3.6%の低下

(増加した品目) プラスチック製容器（中空成形以外），浴槽

(減少した品目) プラスチック製容器（中空成形），プラスチック製シート，
プラスチック製フィルム 等

イ 出荷指数は 93.0 で、前年比 3.7%の低下

ウ 在庫指数は 124.7 で、前年比 8.6%の上昇



(13) パルプ・紙・紙加工品工業

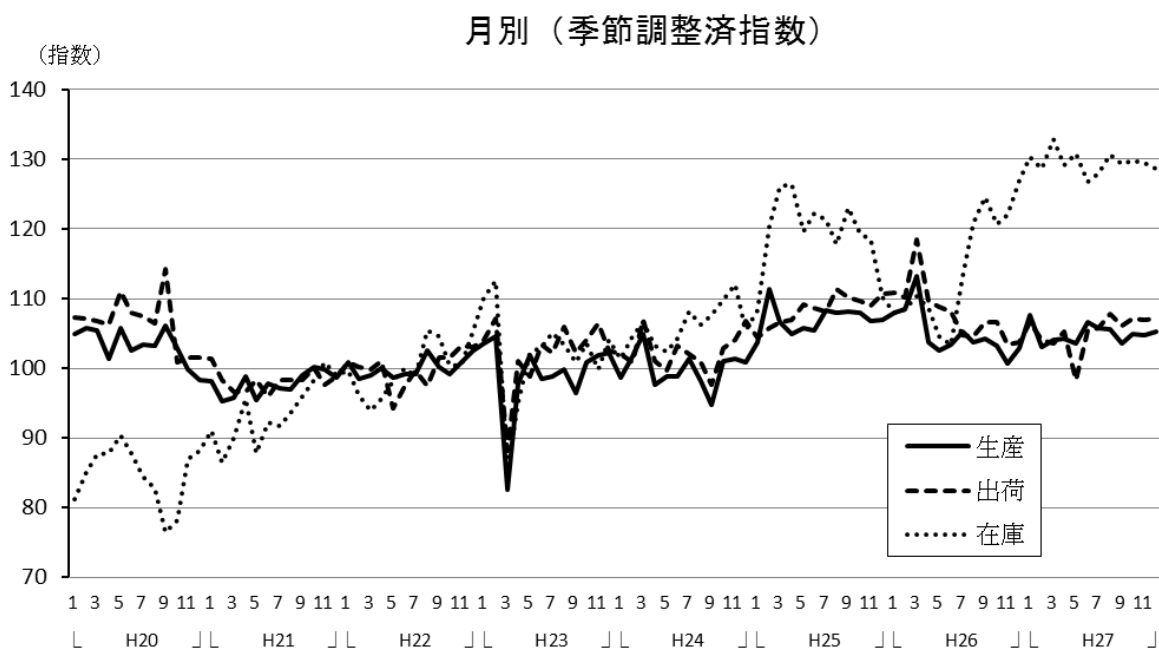
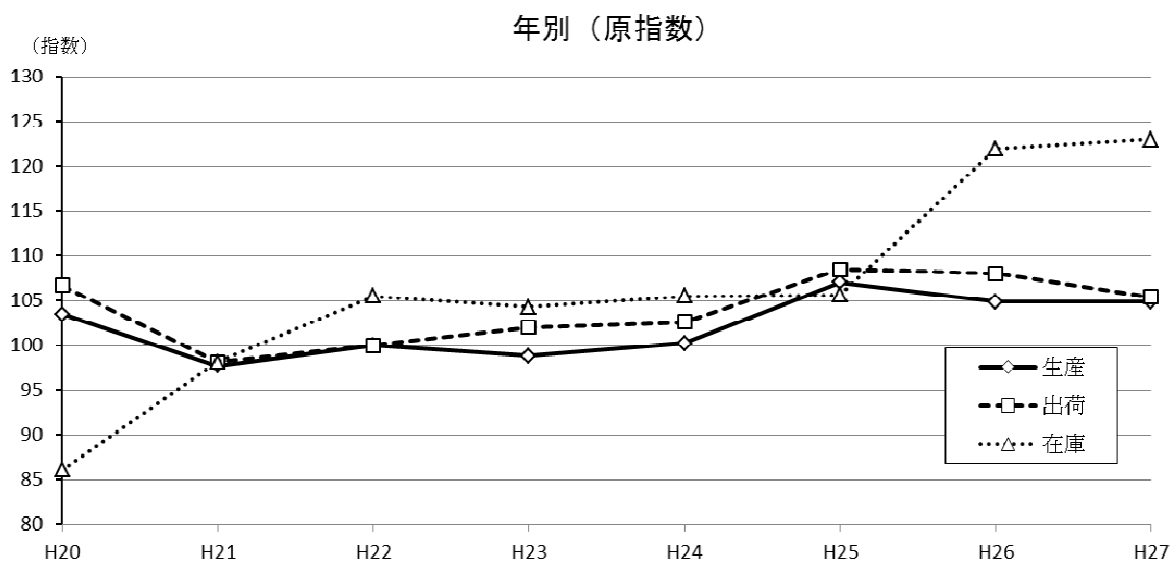
ア 生産指数は 104.9 で、前年比 0.0%の上昇

(増加した品目) 段ボールシート

(減少した品目) 段ボール原紙, 紙器用板紙, 雑板紙

イ 出荷指数は 105.4 で、前年比 2.4%の低下

ウ 在庫指数は 123.0 で、前年比 0.8%の上昇



(14) 繊維工業

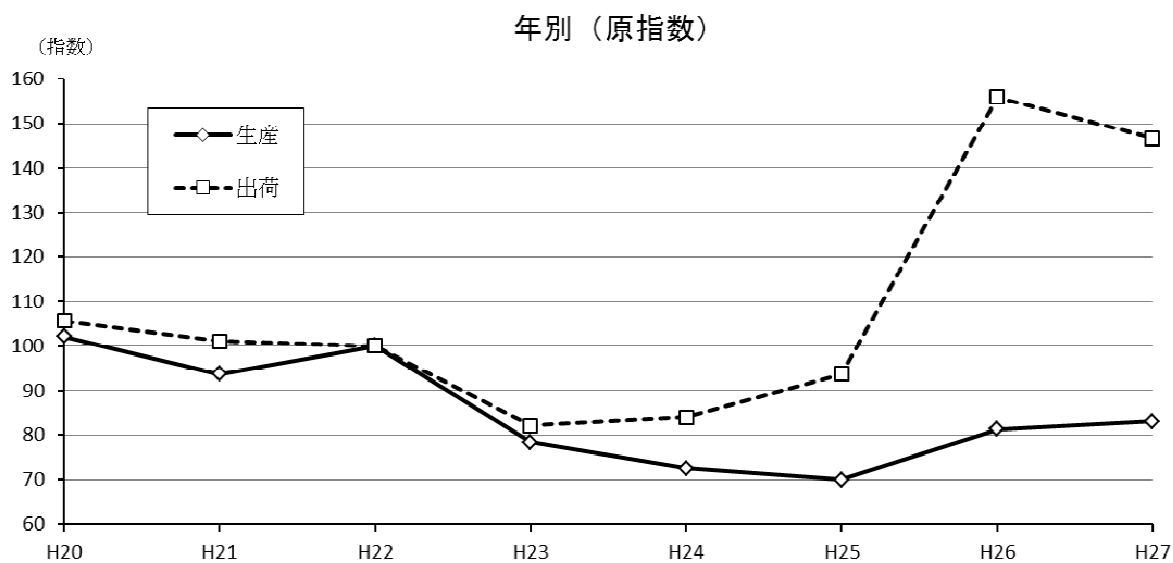
ア 生産指数は83.1で、前年比2.2%の上昇

(増加した品目) 合成繊維織物(長繊維), ニット製外衣

(減少した品目) 不織布, ふとん, 織物製外衣

イ 出荷指数は146.7で、前年比5.9%の低下

ウ 在庫指数…非公表



(15) 食料品・たばこ工業

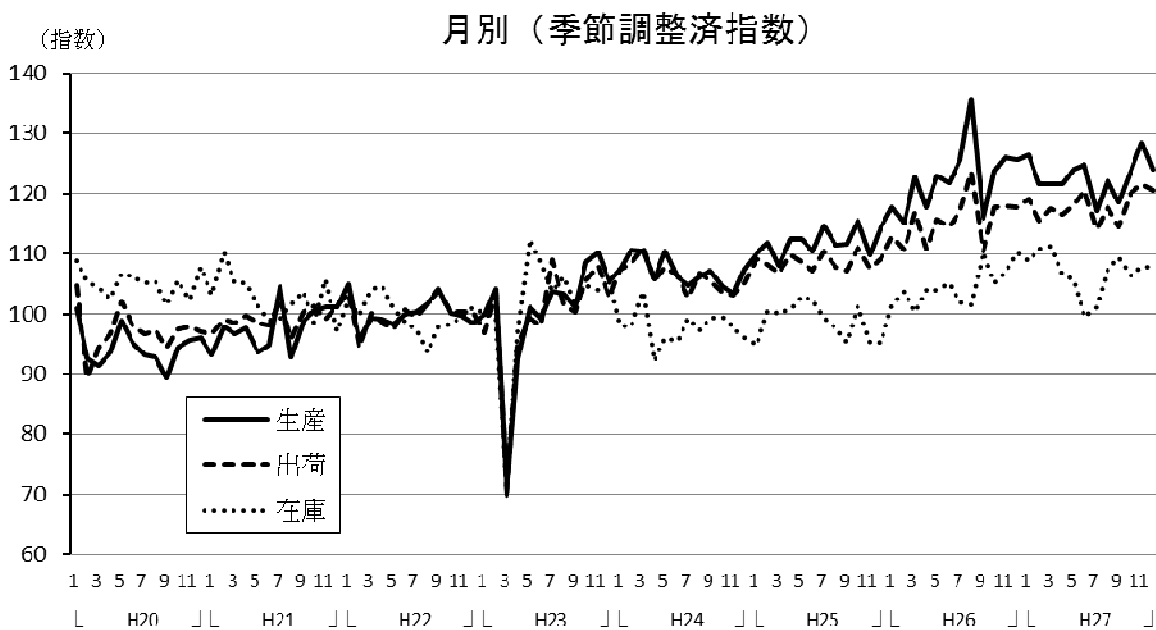
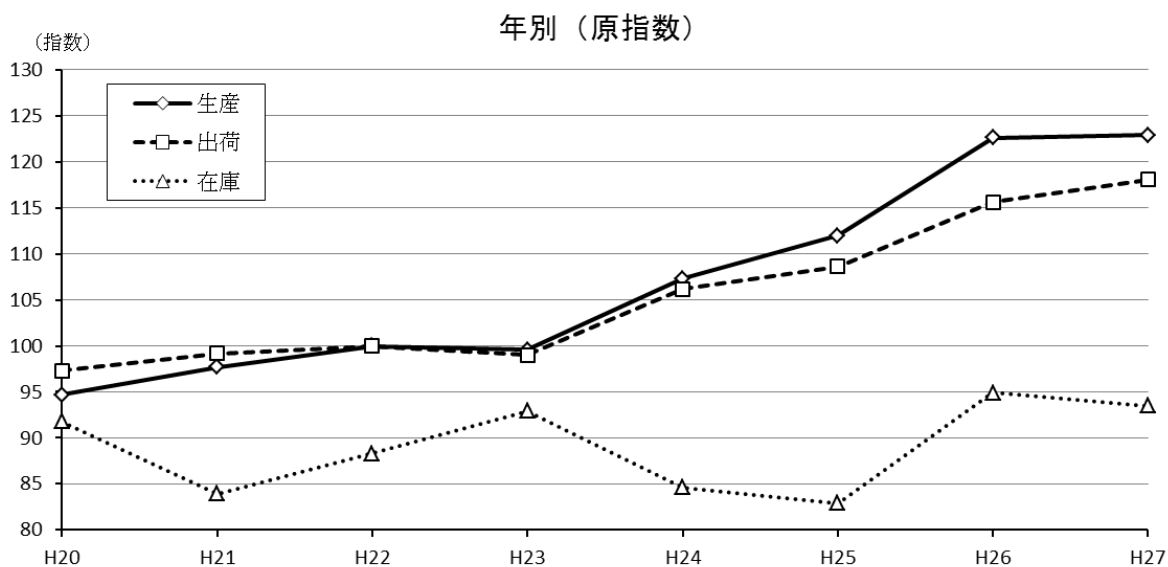
ア 生産指数は 122.9 で、前年比 0.2%の上昇

(増加した品目) スナック菓子, 配合飼料, 即席麺 等

(減少した品目) 清涼飲料, はっ酵乳, レトルト食品 等

イ 出荷指数は 118.1 で、前年比 2.2%の上昇

ウ 在庫指数は 93.5 で、前年比 1.5%の低下



(16) その他工業

ア 生産指数は 104.0 で、前年比 5.4%の低下

(増加した品目) 医療・衛生用ゴム製品, ボールペン, ゴムベルト 等

(減少した品目) 平版印刷 (オフセット印刷), おう版印刷 (グラビア印刷), 製材品 等

イ 出荷指数は 103.3 で、前年比 4.5%の低下

ウ 在庫指数は 85.3 で、前年比 4.2%の低下

