茨城県

統計課資料　１６－４

平成１５年度

茨城の学校統計

学校基本調査結果報告書

平成１６年１月

茨城県企画部統計課

ま　え　が　き

学校基本調査は，我が国の学校教育に関する最も重要な調査の一つで，国の指定統計第１３号として，学校教育法に定めるすべての学校の学校数，学級数，在学者数，卒業者数，教職員数及び卒業後の状況等を調査し，学校教育行政に必要な学校に関する基本的事項を明らかにすることを目的として昭和２３年から毎年実施しているものです。

この報告書は，学校基本調査の平成１５年度における本県の調査結果をまとめたものです。関係各方面の参考資料として，広く御利用いただければ幸いです。

最後に，この調査の実施に当たって，多大な御協力を頂きました各学校，市町村，市町村教育委員会及び県教育委員会などの関係の方々に対して感謝の意を表します。

平成１６年１月

茨城県企画部長

平　山　恒　夫

目　　次

Ⅰ　調査の概要 …… 1

Ⅱ　調査結果の概要 …… 4
1　結果の概要 …… 4
2　小学校 …… 8
3　中学校 …… 11
4　高等学校 …… 20
5　盲・聾・養護学校 …… 21
6　幼稚園 …… 22
7　専修学校 …… 23
8　各種学校 …… 23
9　学校施設 …… 24
10　不就学学齢児童・生徒 …… 24
11　中学校卒業後の状況 …… 25
12　高等学校卒業後の状況 …… 26
13　盲・聾・養護学校卒業後の状況 …… 29

Ⅲ　統計表
１　学校調査
総　括
第１表　総　括 …… 32

小学校
第２表　学校数，学級数，児童数及び教職員数 …… 34
第３表　学級数別学校数 …… 36
第４表　児童数別学校数 …… 36
第５表　編制方式別学級数 …… 36
第６表　収容人員別学級数 …… 38
第７表　学年別児童数 …… 42
第８表　学級編制方式別児童数 …… 46
第９表　理由別長期欠席児童，外国人児童数及び帰国子女数 …… 48
第10表　教員数 …… 50
第11表　職員数（本務者） …… 54

中学校
第12表　学校数，学級数，生徒数及び教職員数 …… 60
第13表　学級数別学校数 …… 62
第14表　生徒数別学校数 …… 62
第15表　編制方式別学級数 …… 62
第16表　収容人員別学級数 …… 64
第17表　学年別生徒数 …… 68
第18表　学級編制方式別生徒数 …… 70
第19表　理由別長期欠席生徒，外国人生徒数及び帰国子女数 …… 72
第20表　教員数 …… 74
第21表　職員数（本務者） …… 78

高等学校
第22表　公私立別，課程別学校数 …… 84
第23表　学年別生徒数（全日制） …… 88

第24表　学年別生徒数（定時制） …… 92
第25表　学科別生徒数（全日制＋定時制，本科） …… 94
第26表　入学状況（全日制＋定時制，本科） …… 98
第27表　教員数（全日制＋定時制） …… 100
第28表　職員数（全日制＋定時制，本務者） …… 104

高等学校通信教育
第29表　学校数及び年齢別生徒数 …… 106
第30表　入学者数及び教職員数 …… 106

盲・聾・養護学校
第31表　学校数，学級数，在学者数及び教職員数 …… 106

幼稚園
第32表　園数，在園者数及び修了者数 …… 108
第33表　教員数等及び職員数 …… 112

専修学校
第34-1表　学校数，学科数，生徒数及び入学者数 …… 116
第34-2表　卒業者数及び教職員数 …… 116

各種学校
第35表　学校数，生徒数及び教職員数等 …… 118

(専修学校・各種学校)
第36表　市町村別学校数及び生徒数 …… 120

2　学校施設調査
第37表　学校建物面積 …… 122
第38表　学校土地面積 …… 122

3　不就学学齢児童・生徒調査
第39表　不就学学齢児童・生徒数 …… 124

4　卒業後の状況調査
中学校
第40-1表　進路別卒業者数 …… 126
第40-2表　中学校卒業者の進学状況 …… 130
第41表　入学志願者数 …… 132
第42表　産業別就職者数 …… 136

高等学校
第43表　進路別卒業者数 …… 142
第44表　産業別就職者数 …… 148
第45表　職業別，学科別就職者数 …… 156
第46表　都道府県別就職者数 …… 158

Ⅳ　参考
1　学校種別学校数・児童数等及び教職員数等の推移 …… 160
2　進路別卒業者数・進学率及び就職率の推移 …… 172

Ⅰ　調 査 の 概 要

第1　調査の目的

この調査は，学校教育行政に必要な学校に関する基本的事項を明らかにすることを目的とする。

第2　調査の範囲

1　学校教育法第１条（学校の範囲）に規定する学校のうち，公・私立の小学校，中学校，高等学校，盲学校，聾学校，養護学校及び幼稚園（国立の学校については文部科学省が直接調査）

2　学校教育法第82条の2（専修学校の目的と教育）及び第83条（各種学校）に規定する専修学校及び各種学校

3　学校教育法第23条（病弱等に因る就学義務の猶予・免除）及び同法第39条（就学させる義務）第3項に規定する就学の猶予又は免除を受けた学齢児童及び生徒

第3　調査事項

1　学校調査

(1) 学校数・学級数
(2) 児童数・生徒数及び在学（園）者数
(3) 教員数・職員数
(4) 入学（園）者数，卒業（園）者数

2　学校通信教育調査

(1) 入学者数・生徒数
(2) 教員数・職員数

3　学校施設調査

(1) 用途別土地面積・建物面積
(2) 構造別建物面積

4　不就学学齢児童生徒調査

(1) 就学の猶予又は免除を受けた学齢児童・生徒数
(2) １年以上居所不明の学齢児童・生徒数
(3) 前年度１年間に死亡した学齢児童・生徒数

5　卒業後の状況調査

(1) 進路別卒業者数
(2) 職業別就職者数
(3) 就職先の産業別就職者数
(4) 就職先の都道府県別就職者数

第4　調査の期日

平成15年５月１日現在
ただし，卒業後の状況調査は，平成15年３月に卒業した者について，平成15年５月１日現在の状況である。

第5　調査系統

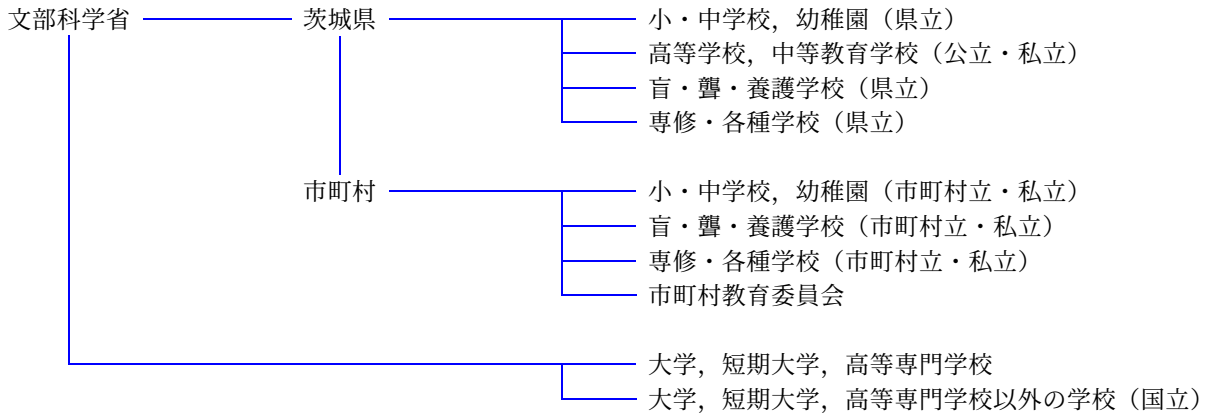

※　本年度調査の変更点

1　中学校

卒業後の状況調査票（中学校）

日本標準産業分類の改訂に伴い，「「10」の産業分類表」の区分を変更する。

2　高等学校

(1) 学校調査票（高等学校）（２－１）

「8 学科別（本科）」に，「情報」，「福祉」を追加する。

(2) 学校通信教育調査票（高等学校）（２－１）

「7 学科別（本科）」に，「情報」，「福祉」を追加する。

(3) 卒業後の状況調査票（高等学校 全日制・定時制）（４－２）

日本標準産業分類の改訂に伴い，「12 就職先の産業別就職者数」の区分を変更する。

(4) 卒業後の状況調査票（高等学校 通信制）（３－２）

日本標準産業分類の改訂に伴い，「9 就職先の産業別就職者数」の区分を変更する。

3　中等教育学校

(1) 学校調査票（中等教育学校）（２－１）

「8 学科別（本科）」に，「情報」，「福祉」を追加する。

(2) 卒業後の状況調査票（中等教育学校 前期課程・後期課程（全日制・定時制）（５－１））

日本標準産業分類の改訂に伴い，「「9」の産業分類表」の区分を変更する。

(3) 卒業後の状況調査票（中等教育学校 前期課程・後期課程（全日制・定時制）（５－３））

日本標準産業分類の改訂に伴い，「11 就職先の産業別就職者数」の区分を変更する。

4　盲学校・聾学校・養護学校

(1) 卒業後の状況調査票（盲学校・聾学校・養護学校 中学部）

日本標準産業分類の改訂に伴い，「「8」の産業分類表」の区分を変更する。

(2) 卒業後の状況調査票（盲学校・聾学校・養護学校 高等部）（３－２）

日本標準産業分類の改訂に伴い，「10 就職先の産業別就職者数」の区分を変更する。

※　この調査で使用する用語の解説

1　**「併設型」**とは，学校教育法第51条の10の規定により，同一の設置者による中学校と高等学校を接続する設置形態をいう。**「連携型」**とは，学校教育法施行規則第54条の3及び第57条の4の規定により，既存の市町村立の中学校と都道府県立の高等学校が，教育課程の編制や教員・生徒間交流等の連携を深める形で中高一貫教育を実施する形態をいう。

2　**「教員」**とは，職員のうち校長・園長，教頭，教諭，助教諭，養護教諭，養護助教諭及び講師を総称していう。

なお，「本務・兼務」の区別は，原則として辞令面による。辞令面ではっきりしない場合は，俸給（給料又はこれらに相当するものを含む。）を支給されている学校を本務とし，それ以外は兼務とする（2校以上から俸給を支給されている場合は，支給額の多い方を本務とする。俸給が同額又は一括支給されている場合は，授業時数の多い方を本務とする。）。本務者には休職者，産休者及び育児休業者並びに産休代替者及び育児休業代替者を含める。また，非常勤の講師は兼務者として扱う。

3　**「職員」**とは，教員以外の職員を総称し，事務職員，寄宿舎指導員，学校栄養職員，市町村費支弁の教員（小・中学校のみ），実習助手，学校図書館事務員，技術職員，養護職員（看護師等），学校給食調理従事員，用務員及び警備員・その他の者をいう。

なお，「本務・兼務」の区別は，原則として辞令面による。

4　**「単式学級」**とは，同一学年の児童・生徒のみで編制している学級をいう。また，**「複式学級」**とは，2以上の学年の児童・生徒を1学級に編制している学級をいう。

5　**「75条の学級」**とは，学校教育法第75条第1項各号に該当する児童・生徒で編制されている学級をいう。75条の学級に在籍する児童・生徒数は，「単式学級」，「複式学級」には含めない。

6　**「長期欠席児童(生徒)」**とは，平成15年3月31日現在の在学者のうち，平成14年4月1日から平成15年3月31日までの1年間に連続又は断続して30日以上欠席した児童・生徒をいう。

7　**「帰国子女」**とは，海外勤務者等の子女で，引き続き1年を越える期間海外に在留し，平成14年4月1日から平成15年3月31日までの間に帰国した児童(生徒)をいう。

8　**「負担法による者」**とは，市町村立学校職員給与負担法により，都道府県から給与が支給されている者をいう。

9　**「市町村費支弁の教員」**とは，教員として発令されているが，市町村費により給与が支給されている者をいう。

10　**「就学免除者」**及び**「就学猶予者」**とは，5月1日現在市町村教育委員会から就学の免除又は猶予を受けている者をいう。

11 **「高等学校等進学者」**とは，高等学校の本科（全日制，定時制及び通信制）及び別科，中等教育学校後期課程の本科及び別科，高等専門学校，盲学校・聾学校・養護学校高等部の本科及び別科へ進学した者及び進学しかつ就職した者をいう。

12 **「大学等進学者」**とは，大学の学部，通信教育部（正規の課程）及び別科，短期大学の本科，通信教育部（正規の課程）及び別科，放送大学の全科履修生，高等学校の専攻科及び盲学校・聾学校・養護学校高等部の専攻科へ進学した者及び進学しかつ就職した者をいう。

13 **「専修学校（一般課程）等入学者」**とは，専修学校の一般課程又は各種学校に入学した者及び入学しかつ就職した者をいう。なお，高等学校卒業者が，専修学校の高等課程に入学した場合を含む。

14 **「入学志願者」**とは，願書を提出した者（就職して願書を提出した者を含む。）の実数をいう。なお，同一人が2校（学部・学科）以上に願書を提出した場合も1人として計上する。例えば，同一人が2校（学部・学科）以上に入学を志願していて，そのいくつかの学校（学部・学科）に合格した場合は，実際に進学した方に計上し，また，いずれの学校（学部・学科）にも不合格の場合は第一志望の方に計上する。

15 **「高等学校等進学率」**とは，中学校卒業者に対する高等学校等進学者の割合をいう。

16 **「大学等進学率」**とは，高等学校卒業者に対する大学等進学者の割合をいう。

17 **「就職率」**とは，卒業者に対する就職者総数の割合をいい，高等学校等進学者又は大学等進学者のうち進学しかつ就職した者を含む。

18 **「就園率」**とは，平成15年度の小学校入学者数（小学校第1学年児童数）に対する平成15年3月に幼稚園を修了した者の割合をいう。

※　産業分類

第１次産業　農業，林業，漁業

第２次産業　鉱業，建設業，製造業

第３次産業　電気・ガス・熱供給・水道業，情報通信業，運輸業，卸売・小売業，金融・保険業，不動産業，飲食店・宿泊業，医療・福祉，教育・学習支援業，複合サービス事業，サービス業(他に分類されないもの)，公務(他に分類されないもの)

※　利用上の注意

1　この報告書の数値は，国立学校を除いた数値であり，統計表には参考として掲載した。

2　本年度の全国の数値は，「平成15年度学校基本調査結果報告書」（文部科学省平成15年12月公表）による。

3　構成比は，表示単位未満を四捨五入した数値である。このため，構成比の内訳の合計が100.0にならない場合もある。

4　年齢は，平成15年4月1日現在の満年齢である。

5　統計表の符号の用法は，次のとおりである。

「－」　零又は該当なし

「…」　調査せず

「△」　負の数値

「＊」　不詳又は未集計

「X」　公表せず

Ⅱ　調 査 結 果 の 概 要

1 結果の概要

(1) 児童・生徒の減少続く
・小学校の児童数は 177,009人で，前年度より 1,426人減少。（21年連続の減少）
・中学校の生徒数は 94,179人で，前年度より 3,896人減少。（16年連続の減少）
・高等学校の生徒数は 95,191人で，前年度より 3,176人減少。（13年連続の減少）
・幼稚園の在園者数は 44,915人で，前年度より 153人減少。（2年ぶりの減少）

(2) 高等学校等進学率が初の97%台に上昇。大学等進学率は２年連続の低下。
・　平成15年3月の中学校卒業者数 34,061人のうち高等学校等進学者数は 33,076人で，高等学校等進学率は 97.1%と，前年を 0.2ポイント上回り初めて 97%台に乗った。
・　平成15年3月の高等学校卒業者数 32,554人のうち大学等進学者数は 13,865人で，前年度より 337人減少。大学等進学率は 42.6%で，前年を 0.4ポイント下回り２年連続低下した。

(3) 中学校卒業者の就職率は0.8%，高等学校卒業者の就職率は17.9%と，それぞれ過去最低を更新。
・　中学校卒業者のうち就職者総数（進学しかつ就職した者を含む）は 288人で，前年度より13人減少。就職率は 0.8%で，前年より0.1ポイント低下し過去最低となっている。
・　高等学校卒業者のうち就職者総数（進学しかつ就職した者を含む）は 5,827人で，前年より 183人減少した。就職率は前年を 0.3ポイント下回る 17.9%で，過去最低となっている。

＜学校数等の推移及び就園率の推移＞

小　学　校　(昭和60年度＝100)

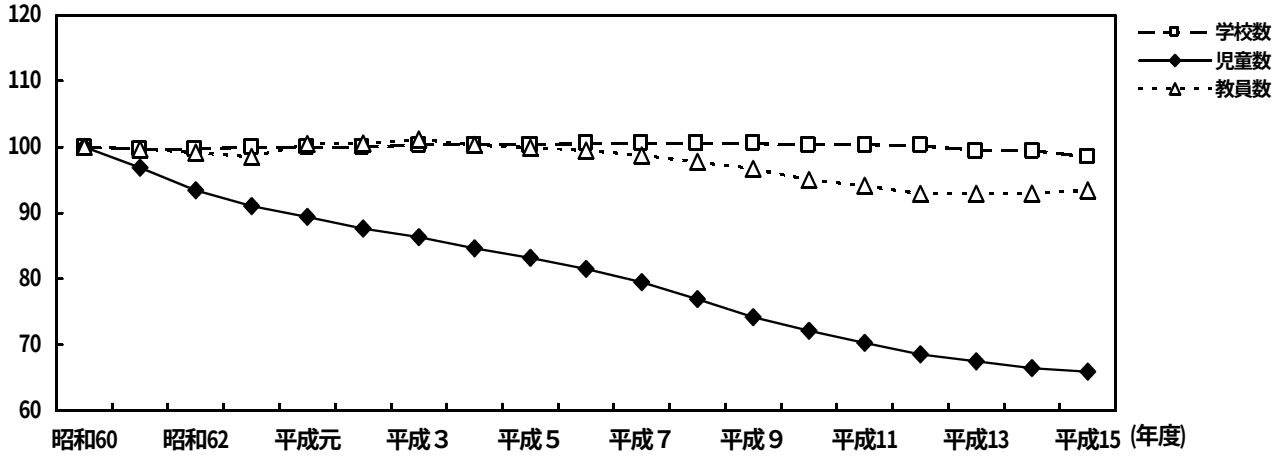

中　学　校　(昭和60年度＝100)

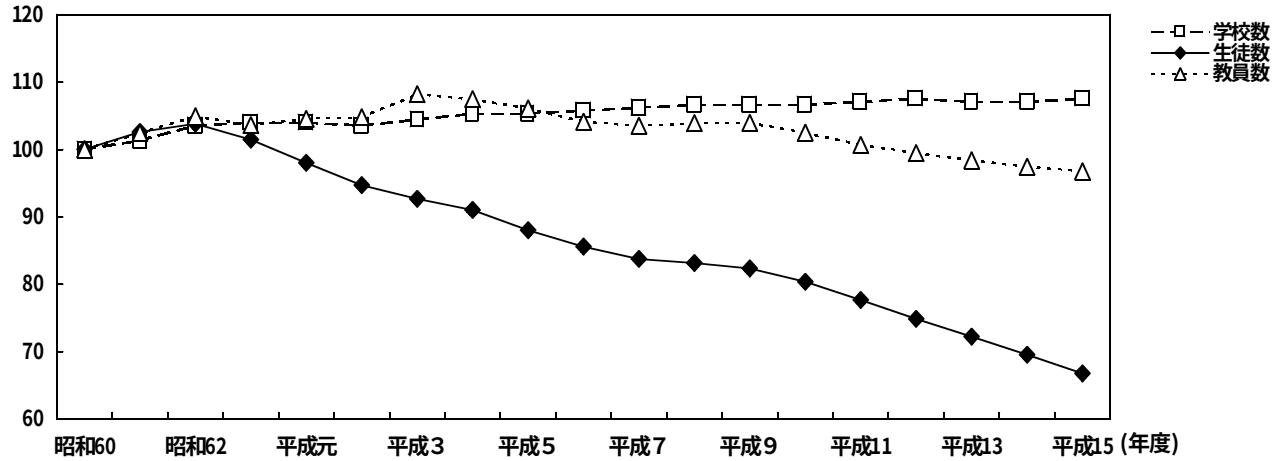

高 等 学 校　(昭和60年度＝100)

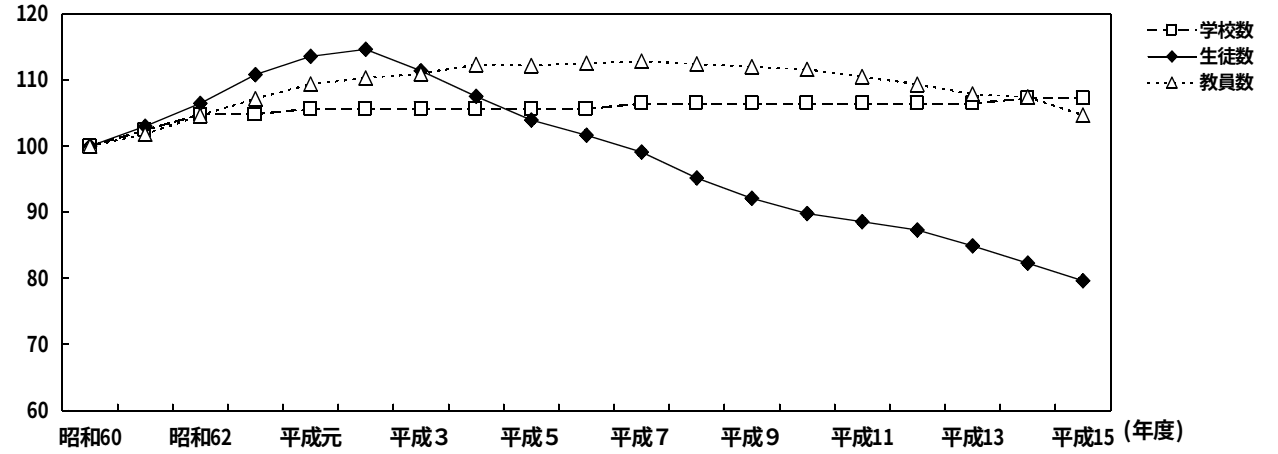

盲・聾・養護学校 (昭和60年度＝100)

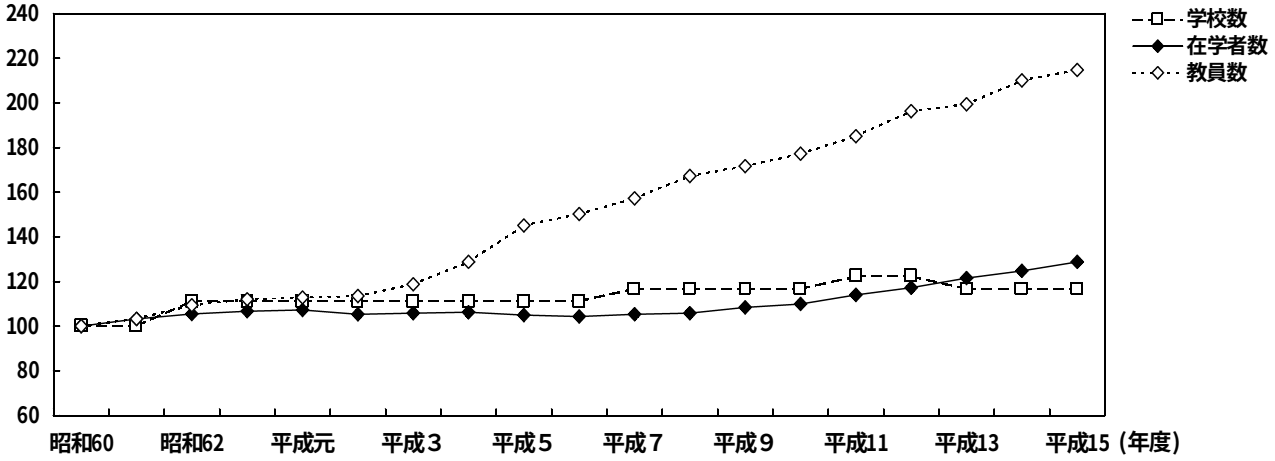

幼　稚　園 (昭和60年度＝100)

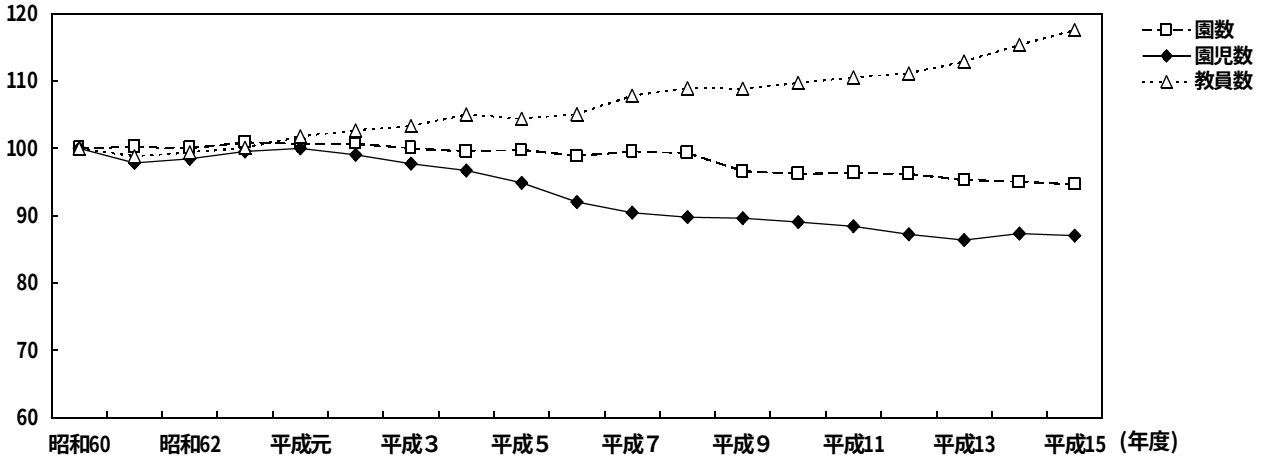

就　園　率 (%)

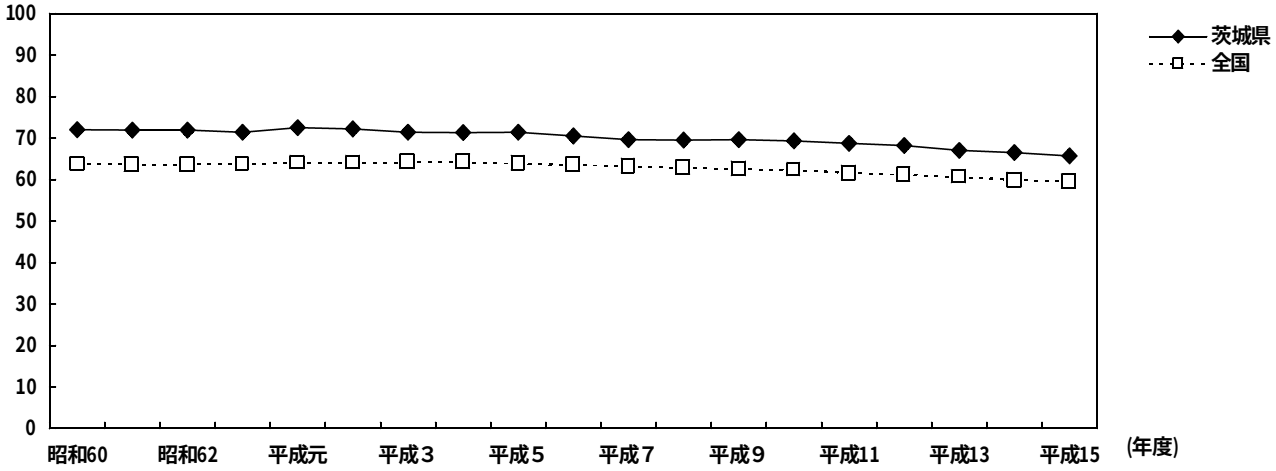

＜年齢・学年別在学者数 15年度＞

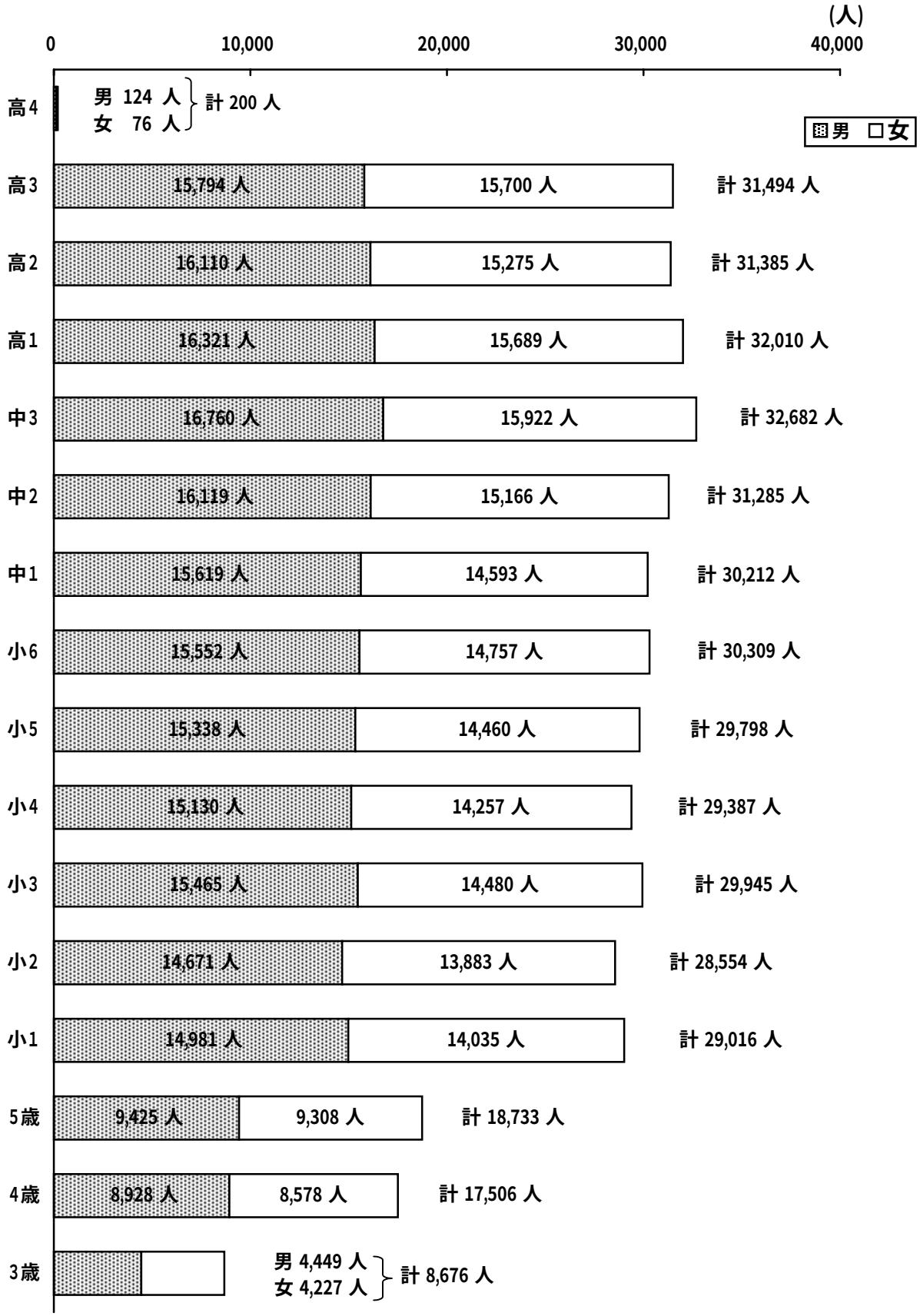

2 小学校

(1) 学校数

学校数は583校（公立582校，私立1校）で，前年度より6校減少した。本年度の新設は公立2校で，廃止は公立8校であった。(表1)

表1 設置者別学校数

年　度	計	公立				私立
		計	市立	町立	村立	
平成10年度	594	593	264	275	54	1
11	594	593	264	275	54	1
12	593	592	264	275	53	1
13	589	588	273	262	53	1
14	589	588	282	253	53	1
15	583	582	285	244	53	1
前年度との比較	△6	△6	3	△9	-	-

学級数別学校数をみると，学校教育法施行規則第17条（学級数）による標準規模校（12～18学級）187校（32.1%），19学級以上の学校が88校（15.1%），11学級以下の学校が308校（52.8%）となっている。(表2)

表2 学級数別学校数(構成比：%)

年　度	計	11学級以下の学校数	12～18学級の学校数	19～30学級の学校数	31学級以上の学校数
平成10年度	594	296 (49.8)	210 (35.4)	88 (14.8)	- (-)
11	594	307 (51.7)	196 (33.0)	91 (15.3)	- (-)
12	593	304 (51.3)	198 (33.4)	90 (15.2)	1 (0.2)
13	589	305 (51.8)	196 (33.3)	87 (14.8)	1 (0.2)
14	589	308 (52.3)	191 (32.4)	89 (15.1)	1 (0.2)
15	583	308 (52.8)	187 (32.1)	85 (14.6)	3 (0.5)
前年度との比較	△6	-	△4	△4	2

児童数別学校数をみると，500人未満の学校は前年度より8校減少，500人以上1,000人未満の学校は1校減少，1,000人以上の学校は3校増加した。(表3)

表3 児童数別学校数

年　度	計	500人未満						500人以上1,000人未満						1,000人以上		
		計	1～99	100～199	200～299	300～399	400～499	計	500～599	600～699	700～799	800～899	900～999	計	1,000～1,499	1,500以上
平成10年度	594	469	62	149	98	104	56	124	42	46	16	15	5	1	1	-
11	594	473	67	151	112	87	56	121	44	41	17	12	7	-	-	-
12	593	483	76	149	110	88	60	110	41	37	15	11	6	-	-	-
13	589	482	75	158	105	85	59	106	42	33	18	7	6	1	1	-
14	589	481	82	157	108	75	59	107	42	36	16	8	5	1	1	-
15	583	473	83	156	98	78	58	106	47	32	18	7	2	4	4	-
前年度との比較	△6	△8	1	△1	△10	3	△1	△1	5	△4	2	△1	△3	3	3	-

(2) 学級数

学級数は6,811学級で，前年度より8学級増加している。

編制方式別の学級数をみると，単式学級が6,134学級，複式学級が44学級，75条の学級が633学級となっている。なお，75条の学級は全学級数の9.3%を占めている。(表4)

表４ 編制方式別学級数

年　度	計	単式学級							複式学級	75条の学級
		計	１学年	２学年	３学年	４学年	５学年	６学年		
平成10年度	7,016	6,515	1,063	1,035	1,048	1,089	1,123	1,157	38	463
11	6,914	6,390	1,042	1,054	1,030	1,047	1,085	1,132	42	482
12	6,839	6,265	1,030	1,021	1,045	1,027	1,048	1,094	50	524
13	6,819	6,196	1,040	1,016	1,020	1,041	1,024	1,055	47	576
14	6,803	6,148	1,020	1,034	1,010	1,011	1,045	1,028	48	607
15	6,811	6,134	1,041	1,003	1,021	1,014	1,012	1,043	44	633
前年度との比較	8	△14	21	△31	11	3	△33	15	△4	26

児童の収容人員別学級数をみると，31人以上35人以下収容が1,738学級で最も多く，次いで26人以上30人以下収容が1,730学級，21人以上25人以下収容が991学級となっている。(表5)

表５ 収容人員別学級数

年　度	計	7人以下	8 ～ 12	13 ～ 20	21 ～ 25	26 ～ 30	31 ～ 35	36 ～ 40	41人以上
平成10年度	7,016	502	156	426	1,089	1,572	2,012	1,259	-
11	6,914	521	174	436	1,080	1,565	1,939	1,199	-
12	6,839	558	194	485	1,034	1,607	1,824	1,137	-
13	6,819	611	203	498	1,048	1,560	1,778	1,121	-
14	6,803	645	212	523	1,057	1,559	1,808	999	-
15	6,811	671	211	544	991	1,730	1,738	926	-
前年度との比較	8	26	△1	21	△66	171	△70	△73	-

(3) 児童数

児童数は177,009人（男子91,137人，女子85,872人）で，前年度より1,426人減少し，昭和58年度から21年連続の減少となっている。なお，第1学年の児童数（本年度小学校入学者数）は29,016人で，前年度より383人増加している。

また，1学級当たりの児童数は26.0人で，前年度より0.2人減少しており，全国平均の26.5人より0.5人少なくなっている。(表6)

表６ 学年別児童数

年　度	計			１学年	２学年	３学年	４学年	５学年	６学年	1学級当たりの児童数
		男	女							
平成10年度	193,672	99,640	94,032	30,435	30,226	31,238	32,692	34,059	35,022	27.6
11	188,743	97,023	91,720	29,944	30,446	30,274	31,252	32,733	34,094	27.3
12	184,040	94,720	89,320	29,517	29,899	30,392	30,292	31,193	32,747	26.9
13	181,221	93,384	87,837	30,011	29,462	29,925	30,360	30,235	31,228	26.6
14	178,435	91,869	86,566	28,633	29,938	29,438	29,861	30,372	30,103	26.2
15	177,009	91,137	85,872	29,016	28,554	29,945	29,387	29,798	30,309	26.0
前年度との比較	△1,426	△732	△694	383	△1,384	507	△474	△574	206	△0.2

なお，平成10年度と平成15年度の市町村別児童数を比較すると，表19，図5のとおりである。

(4) 長期欠席児童数

30日以上長期欠席児童数は1,995人で，前年度より338人減少し，全児童数に占める割合は前年度より0.18ポイント低下し1.13%となっている。

理由別内訳をみると，最も多いのは「病気」の1,027人（51.5%）で，次いで「不登校」の602人（30.2%）となっている。(表7)（図1)

表７ 理由別長期(30日以上)欠席児童数 (構成比：%)

年　度	計	理由別内訳				全児童数に占める割合
		病　気	経済的理由	不　登　校	そ　の　他	
平成10年度間	2,595	1,563 (60.2)	5 (0.2)	622 (24.0)	405 (15.6)	1.37
11	2,488	1,442 (58.0)	6 (0.2)	639 (25.7)	401 (16.1)	1.35
12	2,448	1,390 (56.8)	7 (0.3)	666 (27.2)	385 (15.7)	1.35
13	2,333	1,322 (56.7)	11 (0.5)	619 (26.5)	381 (16.3)	1.31
14	1,995	1,027 (51.5)	5 (0.2)	602 (30.2)	361 (18.1)	1.13
前年度との比較	△338	△295	△6	△17	△20	△0.18

図１　理由別長期欠席児童の構成比(%)　<小学校>

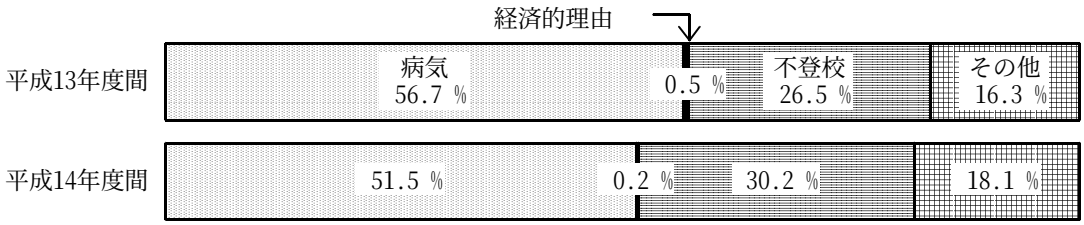

(5) 教員数

教員数（本務者）は10,282人（男子3,711人，女子6,571人）で，前年度より55人増加している。

本務教員のうち女子教員の占める割合は，前年度より0.1ポイント上昇し63.9%となっており，全国平均62.8%を1.1ポイント上回っている。(表8)（図2)

本務教員1人当たりの児童数は17.2人で，前年度より0.2人減少しており，全国平均の17.4人より0.2人少なくなっている。

表８ 教員数(本務者)

年　度	計			校　長		教　頭		教　諭		助教諭		養護教諭		養護助教諭		講　師		本務教員のうち女子教員の占める割合	本務教員1人当たりの児童数
		男	女	男	女	男	女	男	女	男	女	男	女	男	女	男	女		
平成10年度	10,454	3,923	6,531	536	56	497	103	2,752	5,342	-	-	-	551	-	76	138	403	62.5	18.5
11	10,358	3,862	6,496	537	55	492	106	2,708	5,286	-	-	-	551	-	83	125	415	62.7	18.2
12	10,223	3,793	6,430	525	67	494	103	2,662	5,265	-	-	-	549	-	77	112	369	62.9	18.0
13	10,225	3,741	6,484	509	79	493	99	2,624	5,261	-	-	-	551	-	66	115	428	63.4	17.7
14	10,227	3,702	6,525	499	89	498	92	2,596	5,293	-	-	-	551	-	71	109	429	63.8	17.4
15	10,282	3,711	6,571	487	96	498	90	2,622	5,343	-	-	-	554	-	75	104	413	63.9	17.2
前年度との比較	55	9	46	△12	7	-	△2	26	50	-	-	-	3	-	4	△5	△16	0.1	△0.2

図２　小学校教員数(本務者)

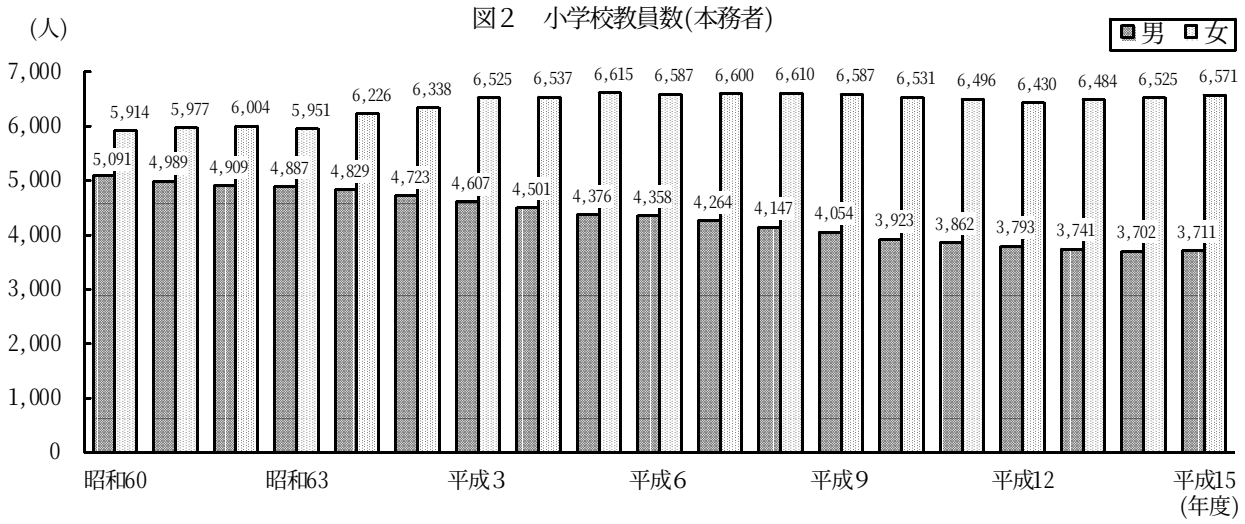

(6) 職員数

職員数（本務者）は1,477人で，前年度より44人減少している。

職員数の内訳は，市町村立学校職員給与負担法による事務職員及び学校栄養職員が745人（50.4%），その他の職員が732人（49.6%）となっている。(表９)

表９ 職員数(本務者)

年　度	計	事務職員		学校栄養職員		市町村費支弁の教員	学　校図書館事務員	養 護職 員	学校給食調理従事員	用務員	警備員その他
		負担法	その他	負担法	その他						
平成10年度	1,720	620	85	116	3	-	5	-	488	400	3
11	1,613	628	59	117	2	1	-	-	410	391	5
12	1,558	619	50	116	3	4	-	-	384	378	4
13	1,528	616	32	118	4	4	-	-	376	373	5
14	1,521	614	23	128	3	7	1	-	371	370	4
15	1,477	619	19	126	4	11	8	-	334	352	4
前年度との比較	△44	5	△4	△2	1	4	7	-	△37	△18	-

3 中学校

(1) 学校数

学校数は243校（公立234校，私立9校）で，前年度より１校増加した。本年度の新設は私立1校で，廃止校はなかった。

なお，本年度，中高一貫教育校として，併設型1校(私立1校)，連携型3校(公立3校)の計4校が設置された。(表10)

表10 設置者別学校数

年　度	計	うち中高一貫教育校		公立				私　立
		併設型	連携型	計	市　立	町　立	村　立	
平成10年度	241	…	…	233	118	96	19	8
11	242	-	-	234	119	96	19	8
12	243	-	-	235	119	97	19	8
13	242	-	-	234	122	93	19	8
14	242	-	-	234	126	89	19	8
15	243	1	3	234	126	89	19	9
前年度との比較	1	1	3	-	-	-	-	1

学級数別学校数をみると，標準規模校（12～18学級）110校（45.3%），19学級以上の学校が23校（9.4%），11学級以下の学校が110校（45.3%）となっている。(表11)

表11 学級数別学校数(構成比：%)

年　度	計	11学級以下の学校数	12～18学級の学校数	19～30学級の学校数	31学級以上の学校数
平成10年度	241	77 (32.0)	116 (48.1)	48 (19.9)	- (-)
11	242	80 (33.1)	119 (49.2)	43 (17.8)	- (-)
12	243	88 (36.2)	116 (47.7)	39 (16.0)	- (-)
13	242	88 (36.4)	125 (51.7)	29 (12.0)	- (-)
14	242	99 (40.9)	115 (47.5)	28 (11.6)	- (-)
15	243	110 (45.3)	110 (45.3)	23 (9.4)	- (-)
前年度との比較	1	11	△5	△5	-

生徒数別学校数をみると，500人未満の学校は前年度より6校増加，500人以上1,000人未満の学校は5校減少した。(表12)

表12 生徒数別学校数

年　度	計	500人未満						500人以上1,000人未満						1,000人以上		
		計	1～99	100～199	200～299	300～399	400～499	計	500～599	600～699	700～799	800～899	900～999	計	1,000～1,499	1,500以上
平成10年度	241	141	6	15	30	37	53	99	36	33	16	11	3	1	1	-
11	242	144	7	14	35	38	50	97	44	27	17	6	3	1	1	-
12	243	159	8	16	40	43	52	83	38	27	10	7	1	1	1	-
13	242	163	5	20	41	43	54	79	40	21	12	5	1	-	-	-
14	242	174	6	21	43	51	53	68	35	22	6	4	1	-	-	-
15	243	180	10	22	43	56	49	63	38	15	4	4	2	-	-	-
前年度との比較	1	6	4	1	-	5	△4	△5	3	△7	△2	-	1	-	-	-

(2) 学級数

学級数は2,972学級で，前年度より91学級減少している。

編制方式別学級数をみると，単式学級2,678学級，75条の学級は294学級となっている。なお，75条の学級数は，全学級数の9.9%を占めている。(表13)

表13 編制方式別学級数

年　度	計	単式学級				複式学級	75条の学級
		計	1学年	2学年	3学年		
平成10年度	3,356	3,163	1,022	1,061	1,080	2	191
11	3,278	3,076	990	1,024	1,062	1	201
12	3,206	2,979	964	991	1,024	-	227
13	3,127	2,872	920	966	986	-	255
14	3,063	2,779	893	921	965	-	284
15	2,972	2,678	865	888	925	-	294
前年度との比較	△91	△101	△28	△33	△40	-	10

生徒の収容人員別学級数をみると，36人以上40人以下収容が1,245学級で最も多く，次いで31人以上35人以下収容が1,129学級，7人以下収容が293学級となっている。(表14)

表14 収容人員別学級数

年　度	計	7人以下	8～12	13～20	21～25	26～30	31～35	36～40	41～45	46	47	48人以上
平成10年度	3,356	195	2	11	28	142	1,175	1,771	32	-	-	-
11	3,278	203	4	11	25	165	1,280	1,558	32	-	-	-
12	3,206	230	3	10	25	214	1,237	1,458	28	1	-	-
13	3,127	254	7	9	30	203	1,195	1,395	34	-	-	-
14	3,063	280	12	9	47	210	1,142	1,323	37	-	3	-
15	2,972	293	7	15	53	197	1,129	1,245	25	5	3	-
前年度との比較	△91	13	△5	6	6	△13	△13	△78	△12	5	-	-

(3) 生徒数

生徒数は94,179人（男子48,498人，女子45,681人）で，前年度より3,896人減少し，昭和63年度から16年連続の減少となっている。

第1学年の生徒数（本年度中学校入学者数）は30,212人で，前年度より1,063人減少している。

1学級当たりの生徒数は31.7人で，前年度より0.3人減少しているが，全国平均の28.8人より2.9人上回っている。(表15)

表15 学年別生徒数

年　度	計	男	女	1学年	2学年	3学年	1学級当たりの生徒数
平成10年度	113,357	57,556	55,801	36,371	38,131	38,855	33.8
11	109,541	56,021	53,520	35,086	36,355	38,100	33.4
12	105,571	54,150	51,421	34,144	35,060	36,367	32.9
13	101,873	52,358	49,515	32,733	34,127	35,013	32.6
14	98,075	50,283	47,792	31,275	32,710	34,090	32.0
15	94,179	48,498	45,681	30,212	31,285	32,682	31.7
前年度との比較	△3,896	△1,785	△2,111	△1,063	△1,425	△1,408	△0.3

なお，平成10年度と平成15年度の市町村別生徒数を比較すると，表19，図6のとおりである。

(4) 長期欠席生徒数

30日以上長期欠席生徒数は3,638人で，前年度より504人減少し，全生徒数に占める割合は前年度より0.36ポイント低下し3.86%となっている。

理由別内訳をみると，最も多いのは「不登校」で2,630人（72.3%）となっており，全生徒数に占める割合は2.79%となっている。(表16)(図３)

表16 理由別長期(30日以上)欠席生徒数 (構成比：%)

年　度	計	理由別内訳				全生徒数に占める割合
		病　気	経済的理由	不　登　校	そ　の　他	
平成10年度間	4,065	929 (22.9)	12 (0.3)	2,867 (70.5)	248 (6.1)	3.70
11	3,973	962 (24.2)	11 (0.3)	2,778 (69.9)	222 (5.6)	3.76
12	3,993	884 (22.1)	4 (0.1)	2,839 (71.1)	266 (6.7)	3.92
13	4,142	971 (23.4)	20 (0.5)	2,840 (68.6)	311 (7.5)	4.22
14	3,638	713 (19.6)	12 (0.3)	2,630 (72.3)	283 (7.8)	3.86
前年度との比較	△504	△258	△8	△210	△28	△0.36

図３　理由別長期欠席生徒の構成比(%)　<中学校>

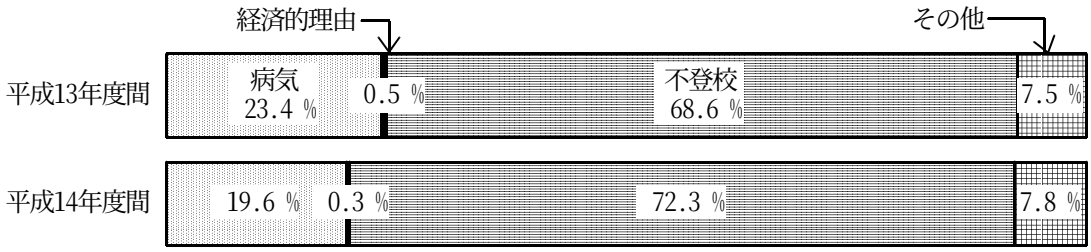

(5) 教員数

教員数（本務者）は6,154人（男子3,624人，女子2,530人）で，前年度より43人減少している。

本務教員のうち女子教員の占める割合は，前年度より0.3ポイント低下し41.1%となっており，全国平均の41.0%を0.1ポイント上回っている。

本務教員1人当たりの生徒数は15.3人で，前年度より0.5人減少しているが，全国平均の14.8人より0.5人上回っている。(表17)（図4）

表17 教員数(本務者)

年度	計			校長		教頭		教諭		助教諭		養護教諭		養護助教諭		講師		本務教員のうち女子教員の占める割合	本務教員1人当たりの生徒数
		男	女	男	女	男	女	男	女	男	女	男	女	男	女	男	女		
平成10年度	6,520	3,788	2,732	229	6	251	7	3,176	2,217	6	2	-	228	-	24	126	248	41.9	17.4
11	6,403	3,740	2,663	228	9	246	6	3,162	2,188	5	1	-	229	-	14	99	216	41.6	17.1
12	6,327	3,720	2,607	229	9	245	10	3,117	2,139	3	1	-	229	-	23	126	196	41.2	16.7
13	6,259	3,670	2,589	231	6	256	10	3,048	2,069	3	1	-	229	-	25	132	249	41.4	16.3
14	6,197	3,629	2,568	231	5	252	11	3,005	2,008	2	1	-	231	-	25	139	287	41.4	15.8
15	6,154	3,624	2,530	233	4	249	12	2,991	1,973	3	1	-	233	-	21	148	286	41.1	15.3
前年度との比較	△43	△5	△38	2	△1	△3	1	△14	△35	1	-	-	2	-	△4	9	△1	△0.3	△0.5

図４　中学校教員数 (本務者)

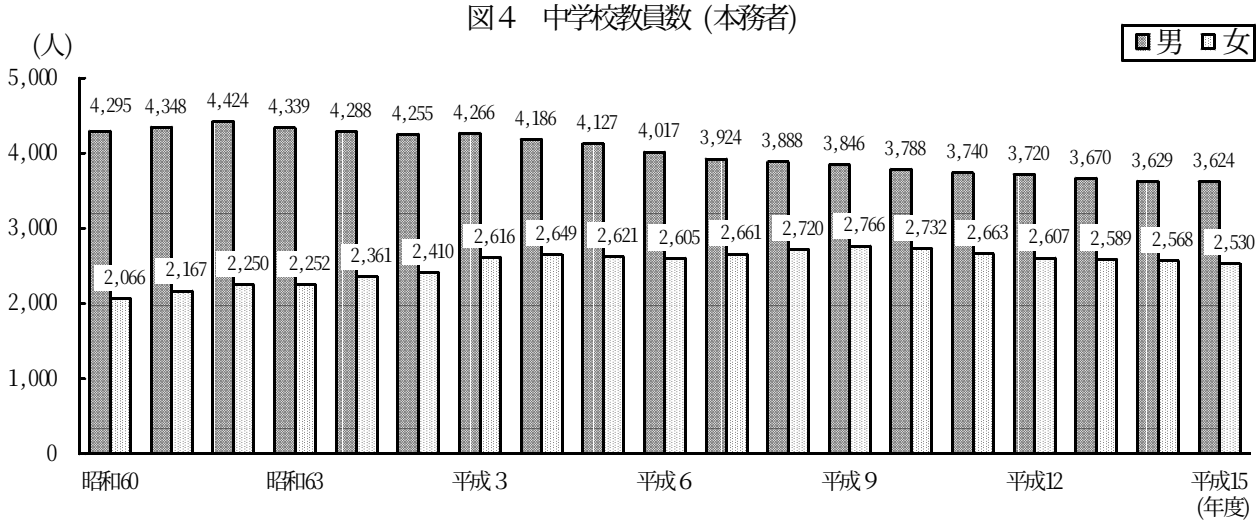

(6) 職員数

職員数（本務者）は690人で，前年度より27人減少している。

職員数の内訳は，市町村立学校職員給与負担法による事務職員及び学校栄養職員が326人（47.2%），その他の職員が364人（52.8%）となっている。(表18)

表18 職員数(本務者)

年　度	計	事務職員		学校栄養職員		市町村費支弁の教員	学　校図書館事務員	養 護職 員	学校給食調理従事員	用務員	警備員その他
		負担法	その他	負担法	その他						
平成10年度	790	255	65	71	2	-	10	1	199	182	5
11	748	251	56	71	2	19	5	1	155	181	7
12	737	249	54	75	2	21	1	1	148	182	4
13	719	252	54	72	1	21	1	1	141	172	4
14	717	250	52	73	1	19	2	1	138	177	4
15	690	252	40	74	1	25	6	1	117	170	4
前年度との比較	△27	2	△12	1	-	6	4	-	△21	△7	-

表19　市町村別小学校児童数・中学校生徒数の比較（平成15年度・平成10年度）

市町村別	小学校児童数				中学校生徒数			
	平成15年度	平成10年度	増加数	増加率(%)	平成15年度	平成10年度	増加数	増加率(%)
県計	**177,009**	**193,672**	**△16,663**	**△8.6**	**94,179**	**113,357**	**△19,178**	**△16.9**
市計	**107,343**	**114,933**	**△7,590**	**△6.6**	**56,552**	**66,834**	**△10,282**	**△15.4**
郡計	**69,666**	**78,739**	**△9,073**	**△11.5**	**37,627**	**46,523**	**△8,896**	**△19.1**
水戸市	14,207	14,978	△771	△5.1	7,368	8,424	△1,056	△12.5
日立市	10,885	11,750	△865	△7.4	5,632	6,499	△867	△13.3
土浦市	7,771	7,964	△193	△2.4	4,258	4,889	△631	△12.9
古河市	3,465	3,759	△294	△7.8	1,822	2,020	△198	△9.8
石岡市	3,124	3,384	△260	△7.7	1,570	1,837	△267	△14.5
下館市	3,780	4,258	△478	△11.2	2,058	2,482	△424	△17.1
結城市	2,939	3,508	△569	△16.2	1,631	2,044	△413	△20.2
龍ケ崎市	5,155	5,418	△263	△4.9	2,641	3,017	△376	△12.5
下妻市	2,239	2,495	△256	△10.3	1,208	1,401	△193	△13.8
水海道市	2,288	2,578	△290	△11.2	1,249	1,455	△206	△14.2
常陸太田市	2,556	3,050	△494	△16.2	1,456	1,720	△264	△15.3
高萩市	1,893	2,393	△500	△20.9	1,110	1,510	△400	△26.5
北茨城市	3,168	3,701	△533	△14.4	1,760	2,177	△417	△19.2
笠間市	1,648	1,907	△259	△13.6	929	1,226	△297	△24.2
取手市	4,063	4,416	△353	△8.0	2,876	3,519	△643	△18.3
岩井市	2,628	2,913	△285	△9.8	1,375	1,584	△209	△13.2
牛久市	4,186	4,309	△123	△2.9	2,041	2,706	△665	△24.6
つくば市	12,075	12,066	9	0.1	6,040	7,105	△1,065	△15.0
ひたちなか市	9,902	9,852	50	0.5	4,555	5,046	△491	△9.7
鹿嶋市	3,920	4,114	△194	△4.7	2,235	2,751	△516	△18.8
潮来市	2,001	2,313	△312	△13.5	1,029	1,194	△165	△13.8
守谷市	3,450	3,807	△357	△9.4	1,709	2,228	△519	△23.3
東茨城郡	**8,112**	**9,133**	**△1,021**	**△11.2**	**4,417**	**5,487**	**△1,070**	**△19.5**
茨城町	1,913	2,305	△392	△17.0	1,087	1,424	△337	△23.7
小川町	1,228	1,400	△172	△12.3	653	805	△152	△18.9
美野里町	1,580	1,614	△34	△2.1	800	897	△97	△10.8
内原町	828	884	△56	△6.3	419	555	△136	△24.5
常北町	886	997	△111	△11.1	502	588	△86	△14.6
桂村	471	502	△31	△6.2	257	306	△49	△16.0
御前山村	217	267	△50	△18.7	128	191	△63	△33.0
大洗町	989	1,164	△175	△15.0	571	721	△150	△20.8
西茨城郡	**4,861**	**5,245**	**△384**	**△7.3**	**2,477**	**2,982**	**△505**	**△16.9**
友部町	2,267	2,365	△98	△4.1	1,084	1,321	△237	△17.9
岩間町	1,004	1,132	△128	△11.3	539	651	△112	△17.2
七会村	158	179	△21	△11.7	92	102	△10	△9.8
岩瀬町	1,432	1,569	△137	△8.7	762	908	△146	△16.1
那珂郡	**7,990**	**8,756**	**△766**	**△8.7**	**4,229**	**4,987**	**△758**	**△15.2**
東海村	2,203	2,019	184	9.1	912	1,063	△151	△14.2
那珂町	2,707	3,025	△318	△10.5	1,502	1,786	△284	△15.9
瓜連町	552	760	△208	△27.4	362	411	△49	△11.9
大宮町	1,647	1,880	△233	△12.4	938	1,033	△95	△9.2
山方町	391	472	△81	△17.2	229	320	△91	△28.4
美和村	219	290	△71	△24.5	134	176	△42	△23.9
緒川村	271	310	△39	△12.6	152	198	△46	△23.2
久慈郡	**2,466**	**3,006**	**△540**	**△18.0**	**1,492**	**1,844**	**△352**	**△19.1**
金砂郷町	768	785	△17	△2.2	420	454	△34	△7.5
水府村	321	411	△90	△21.9	217	235	△18	△7.7
里美村	240	295	△55	△18.6	133	194	△61	△31.4
大子町	1,137	1,515	△378	△25.0	722	961	△239	△24.9

(注) 1 平成10年度の牛堀町と潮来町の人数は，合わせて潮来市に計上した。
2 平成10年度の茎崎町の人数は，つくば市に合わせて計上した。
3 平成10年度の守谷町の人数は，守谷市に計上した。

市町村別	小学校児童数				中学校生徒数			
	平成15年度	平成10年度	増加数	増加率(%)	平成15年度	平成10年度	増加数	増加率(%)
多賀郡	**804**	**897**	**△93**	**△10.4**	**444**	**558**	**△114**	**△20.4**
十王町	804	897	△93	△10.4	444	558	△114	△20.4
鹿島郡	**8,852**	**9,410**	**△558**	**△5.9**	**4,380**	**5,380**	**△1,000**	**△18.6**
旭村	686	780	△94	△12.1	389	516	△127	△24.6
鉾田町	1,654	1,943	△289	△14.9	936	1,214	△278	△22.9
大洋村	568	685	△117	△17.1	305	425	△120	△28.2
神栖町	3,385	3,300	85	2.6	1,518	1,819	△301	△16.5
波崎町	2,559	2,702	△143	△5.3	1,232	1,406	△174	△12.4
行方郡	**2,175**	**2,827**	**△652**	**△23.1**	**1,433**	**1,858**	**△425**	**△22.9**
麻生町	828	1,122	△294	△26.2	538	670	△132	△19.7
北浦町	557	694	△137	△19.7	419	620	△201	△32.4
玉造町	790	1,011	△221	△21.9	476	568	△92	△16.2
稲敷郡	**7,438**	**8,618**	**△1,180**	**△13.7**	**4,043**	**4,697**	**△654**	**△13.9**
江戸崎町	1,345	1,575	△230	△14.6	752	811	△59	△7.3
美浦村	1,144	1,279	△135	△10.6	634	635	△1	△.2
阿見町	2,612	2,968	△356	△12.0	1,355	1,704	△349	△20.5
新利根町	632	758	△126	△16.6	371	374	△3	△.8
河内町	674	843	△169	△20.0	414	397	17	4.3
桜川村	370	433	△63	△14.5	194	278	△84	△30.2
東町	661	762	△101	△13.3	323	498	△175	△35.1
新治郡	**5,312**	**5,958**	**△646**	**△10.8**	**2,855**	**3,542**	**△687**	**△19.4**
霞ヶ浦町	845	1,078	△233	△21.6	530	650	△120	△18.5
玉里村	517	515	2	0.4	252	340	△88	△25.9
八郷町	1,799	2,060	△261	△12.7	997	1,244	△247	△19.9
千代田町	1,646	1,722	△76	△4.4	794	969	△175	△18.1
新治村	505	583	△78	△13.4	282	339	△57	△16.8
筑波郡	**2,341**	**2,556**	**△215**	**△8.4**	**1,218**	**1,484**	**△266**	**△17.9**
伊奈町	1,282	1,478	△196	△13.3	699	943	△244	△25.9
谷和原村	1,059	1,078	△19	△1.8	519	541	△22	△4.1
真壁郡	**4,556**	**5,198**	**△642**	**△12.4**	**2,529**	**3,173**	**△644**	**△20.3**
関城町	985	1,064	△79	△7.4	511	668	△157	△23.5
明野町	999	1,155	△156	△13.5	531	733	△202	△27.6
真壁町	1,199	1,341	△142	△10.6	662	802	△140	△17.5
大和村	407	545	△138	△25.3	281	288	△7	△2.4
協和町	966	1,093	△127	△11.6	544	682	△138	△20.2
結城郡	**3,643**	**3,964**	**△321**	**△8.1**	**1,886**	**2,351**	**△465**	**△19.8**
八千代町	1,518	1,714	△196	△11.4	842	1,060	△218	△20.6
千代川村	599	636	△37	△5.8	302	358	△56	△15.6
石下町	1,526	1,614	△88	△5.5	742	933	△191	△20.5
猿島郡	**8,578**	**9,970**	**△1,392**	**△14.0**	**4,691**	**5,928**	**△1,237**	**△20.9**
総和町	2,958	3,145	△187	△5.9	1,454	1,820	△366	△20.1
五霞町	559	790	△231	△29.2	358	479	△121	△25.3
三和町	2,485	3,189	△704	△22.1	1,519	1,877	△358	△19.1
猿島町	889	1,000	△111	△11.1	457	677	△220	△32.5
境町	1,687	1,846	△159	△8.6	903	1,075	△172	△16.0
北相馬郡	**2,538**	**3,201**	**△663**	**△20.7**	**1,533**	**2,252**	**△719**	**△31.9**
藤代町	1,745	2,193	△448	△20.4	1,069	1,461	△392	△26.8
利根町	793	1,008	△215	△21.3	464	791	△327	△41.3

4 高等学校

(1) 全日制課程，定時制課程

(ｱ) 学校数

学校数は133校（公立111校，私立22校）で，前年度と同数である。本年度は新設，廃止ともになかった。

なお，本年度，中高一貫教育校として，併設型1校(私立1校)，連携型1校(公立1校)の計2校が設置された。(表20)

表20 設置者別学校数

年度	計	うち中高一貫教育校		公立				私立			
		併設型	連携型	計	全日制	定時制	併置	計	全日制	定時制	併置
平成10年度	132	…	…	111	99	1	11	21	20	-	1
11	132	-	-	111	99	1	11	21	20	-	1
12	132	-	-	111	99	1	11	21	20	-	1
13	132	-	-	111	99	1	11	21	20	-	1
14	133	-	-	111	99	1	11	22	21	-	1
15	133	1	1	111	99	1	11	22	21	-	1
前年度との比較	-	1	1	-	-	-	-	-	-	-	-

(注) 「併置」とは，全日制と定時制の両方の課程を設置している学校をいう。

(ｲ) 生徒数

生徒数は95,191人（男子48,372人，女子46,819人）で，前年度より3,176人減少し，平成3年度から13年連続の減少となっている。

生徒数を公立・私立別にみると，公立72,862人，私立22,329人となっており，私立校の生徒の占める割合は前年度より0.1ポイント上昇し23.5%となっている。

本科の入学者数は31,847人で，前年度より781人減少している。(表21)

表21 設置者別生徒数 (全日制＋定時制)

年度	計			公立			私立			私立校生徒の占める割合	本科の入学者数
	計	本科	専攻科	計	本科	専攻科	計	本科	専攻科		
平成10年度	107,355	107,249	106	79,325	79,219	106	28,030	28,030	-	26.1	36,340
11	105,864	105,762	102	78,580	78,478	102	27,284	27,284	-	25.8	35,860
12	104,371	104,279	92	78,361	78,269	92	26,010	26,010	-	24.9	35,268
13	101,503	101,411	92	77,391	77,299	92	24,112	24,112	-	23.8	33,677
14	98,367	98,272	95	75,314	75,219	95	23,053	23,053	-	23.4	32,628
15	95,191	95,089	102	72,862	72,760	102	22,329	22,329	-	23.5	31,847
前年度との比較	△ 3,176	△ 3,183	7	△ 2,452	△ 2,459	7	△ 724	△ 724	-	0.1	△ 781

本科の生徒数（95,089人）を全日制・定時制別にみると，全日制93,563人，定時制1,526人で，定時制の生徒の占める割合は1.6%となっている。

本科の生徒数を学科別にみると，普通科75,892人（79.8%）が最も多く，次いで工業科6,984人（7.3%），商業科6,173人（6.5%），農業科2,372人（2.5%），家庭科1,358人（1.4%）の順となっている。(表22)

表22 学科別課程別生徒数 (本科)

区分	計			全日制				定時制				
		男	女	計	1学年	2学年	3学年	計	1学年	2学年	3学年	4学年
計	95,089	48,349	46,740	93,563	31,529	30,952	31,082	1,526	481	433	412	200
普通科	75,892	37,098	38,794	74,567	25,103	24,704	24,760	1,325	421	372	366	166
農業科	2,372	1,636	736	2,245	802	718	725	127	40	35	29	23
工業科	6,984	6,433	551	6,910	2,206	2,348	2,356	74	20	26	17	11
商業科	6,173	2,220	3,953	6,173	2,004	2,080	2,089	-	-	-	-	-
水産科	363	334	29	363	129	110	124	-	-	-	-	-
家庭科	1,358	7	1,351	1,358	445	449	464	-	-	-	-	-
看護科	219	4	215	219	75	76	68	-	-	-	-	-
情報	-	-	-	-	-	-	-	-	-	-	-	-
福祉	39	3	36	39	39	-	-	-	-	-	-	-
その他	874	220	654	874	286	273	315	-	-	-	-	-
総合	815	394	421	815	440	194	181	-	-	-	-	-

(ｳ) 教職員数

教員数（本務者）は6,424人（男子4,629人，女子1,795人）で，前年度より169人減少している。

本務教員のうち女子教員の占める割合は，前年度より0.4ポイント上昇し27.9%となっており，全国平均の27.1%を0.8ポイント上回っている。

本務教員1人当たりの生徒数は，前年度より0.1ポイント低下し14.8人となっているが，全国平均の14.7人を0.1人上回っている。

職員数（本務者）は1,427人で，前年度より7人減少している。(表23)

表23 教員数及び職員数

年度	教員数（本務者）									本務教員のうち女子教員の占める割合	本務教員1人当たりの生徒数	職員数（本務者）			
	計	うち女子	校長	教頭	教諭	助教諭	養護教諭	養護助教諭	講師			計	事務職員	実習助手	その他
平成10年度	6,849	1,833	131	172	5,810	10	124	25	577	26.8	15.7	1,473	654	394	425
11	6,783	1,820	130	173	5,771	8	127	21	553	26.8	15.6	1,472	649	397	426
12	6,710	1,835	130	166	5,679	10	126	23	576	27.3	15.6	1,452	639	389	424
13	6,620	1,803	131	169	5,572	7	126	20	595	27.2	15.3	1,444	630	389	425
14	6,593	1,815	133	170	5,509	7	125	26	623	27.5	14.9	1,434	622	386	426
15	6,424	1,795	132	179	5,371	5	125	22	590	27.9	14.8	1,427	622	381	424
前年度との比較	△ 169	△ 20	△ 1	9	△ 138	△ 2	-	△ 4	△ 33	0.4	△ 0.1	△ 7	-	△ 5	△ 2

(2) 通信制課程

通信制課程を置く学校数は3校で，前年度より1校増加している。本年度の新設は私立1校で，廃止校はなかった。

生徒数は5,152人（男子2,402人，女子2,750人）で，前年度より256人増加している。

平成14年度間の入学者数は1,848人，卒業者数は957人となっている。

教員数（本務者）は59人で前年度より12名増加した。職員数（本務者）は14人で，前年度より3名増加した。(表24)

表24 学校数，生徒数及び教員数等

年度	学校数	生徒数			入学者数(前年度間)	卒業者数(前年度間)	教員数（本務者）			職員数（本務者）		
		計	男	女			計	男	女	計	男	女
平成10年度	1	2,621	1,247	1,374	326	175	29	20	9	4	2	2
11	1	2,629	1,255	1,374	332	157	29	21	8	4	3	1
12	2	2,863	1,412	1,451	330	136	40	31	9	9	6	3
13	2	3,938	1,957	1,981	855	198	41	30	11	10	7	3
14	2	4,896	2,364	2,532	1,466	486	47	34	13	11	6	5
15	3	5,152	2,402	2,750	1,848	957	59	42	17	14	8	6
前年度との比較	1	256	38	218	382	471	12	8	4	3	2	1

5 盲・聾・養護学校

(1) 学校数

学校数は前年度と同数で，盲学校1校，聾学校2校，養護学校18校(分校1校を含む)である。本年度は，新設，廃止ともになかった。

(2) 在学者数

在学者数は盲学校73人，聾学校132人，養護学校2,590人で，前年度より盲学校が3人，聾学校が1人，養護学校が83人増加した。

(3) 教職員数

教員数（本務者）は盲学校71人，聾学校105人，養護学校1,488人で，前年度より聾学校が2人減少，養護学校が38人増加，盲学校は前年度と同数であった。

職員数（本務者）は盲学校41人，聾学校61人，養護学校296人で，前年度より盲学校が3人，養護学校が8人減少，聾学校は前年度と同数であった。(表25)

表25 学校数，在学者数及び教員数等

年　度	盲学校				聾学校				養護学校			
	学校数	在学者数	教員数(本務者)	職員数(本務者)	学校数	在学者数	教員数(本務者)	職員数(本務者)	学校数	在学者数	教員数(本務者)	職員数(本務者)
平成10年度	1	72	71	43	2	160	106	63	18	2,154	1,196	267
11	1	76	71	44	2	156	108	63	19	2,242	1,255	291
12	1	72	73	44	2	146	106	63	19	2,326	1,342	293
13	1	71	71	45	2	144	104	62	18	2,423	1,370	308
14	1	70	71	44	2	131	107	61	18	2,507	1,450	304
15	1	73	71	41	2	132	105	61	18	2,590	1,488	296
前年度との比較	-	3	-	△ 3	-	1	△ 2	-	-	83	38	△ 8

6 幼稚園

(1) 園　数

園数は421園（公立217園，私立204園）で，前年度より2園減少している。

本年度の廃止は公立2園で，新設はなかった。(表26)

表26 設置者別園数

年　度	計	公立				私立			
		計	市立	町立	村立	計	学校法人立	宗教法人立	個人立
平成10年度	428	225	115	90	20	203	184	4	15
11	429	225	115	90	20	204	185	4	15
12	428	224	115	89	20	204	188	3	13
13	424	220	119	81	20	204	188	3	13
14	423	219	118	81	20	204	190	1	13
15	421	217	119	78	20	204	191	1	12
前年度との比較	△ 2	△ 2	1	△ 3	-	-	1	-	△ 1

(2) 学級数

学級数は1,920学級で，前年度より75学級増加している。

1学級当たりの在園者数は23.4人で，前年度より1.0人減少している。(表27)

(3) 在園者数

在園者数は44,915人（男子22,802人，女子22,113人）で，前年度より153人減少している。

在園者数を設置者別にみると，公立14,554人，私立30,361人となっており，私立幼稚園在園者の占める割合は，前年度より0.2ポイント低下し67.6%となった。

就園率（本年度小学校第1学年児童数に対する本年3月幼稚園修了者の比率）は，前年度より0.8ポイント低下し65.7%となったが，全国平均の59.5%を6.2ポイント上回っている。(表27)

(4) 教職員数

教員数（本務者）は2,918人で，前年度より54人増加している。

本務教員のうち女子教員の占める割合は93.9%となっている。

本務教員1人当たりの在園者数は，前年度より0.3人減少し15.4人となっており，全国平均の16.2人より0.8人少なくなっている。(表27)

表27 学級数，在園者数及び教員数等

年　度	学級数	在園者数			教員数(本務者)	うち女子	職員数(本務者)	私立幼稚園の在園者の占める割合	1学級当たりの在園者数	本務教員1人当たりの在園者数	修了者数	就園率
		計	公立	私立								
平成10年度	1,780	45,954	14,788	31,166	2,724	2,561	369	67.8	25.8	16.9	21,080	69.3
11	1,784	45,631	14,842	30,789	2,745	2,585	370	67.5	25.6	16.6	20,563	68.7
12	1,795	45,010	14,746	30,264	2,759	2,604	379	67.2	25.1	16.3	20,122	68.2
13	1,823	44,575	14,503	30,072	2,803	2,642	368	67.5	24.5	15.9	20,093	67.0
14	1,845	45,068	14,505	30,563	2,864	2,697	357	67.8	24.4	15.7	19,046	66.5
15	1,920	44,915	14,554	30,361	2,918	2,740	371	67.6	23.4	15.4	19,053	65.7
前年度との比較	75	△ 153	49	△ 202	54	43	14	△ 0.2	△ 1.0	△ 0.3	7	△ 0.8

7 専修学校

(1) 学校数

学校数は64校（公立3校，私立61校）で，前年度と同数であった。本年度の新設は私立2校で，廃止は私立2校であった。(表28)

(2) 生徒数

生徒数は8,323人（男子3,594人，女子4,729人）で，前年度より137人増加している。

生徒数を課程別にみると，高等課程721人（8.7%），専門課程7,377人（88.6%），一般課程225人（2.7%）となっている。(表28)

(3) 教員数

教員数（本務者）は680人で，前年度より11人増加している。(表28)

表28 学校数，生徒数及び教員数

年　度	学校数			生徒数						教員数
	計	公立	私立	計	男	女	高等課程	専門課程	一般課程	(本務者)
平成10年度	66	1	65	8,160	3,571	4,589	1,200	6,653	307	628
11	65	1	64	8,345	3,779	4,566	1,248	6,857	240	638
12	65	1	64	8,207	3,783	4,424	1,131	6,829	247	631
13	63	1	62	8,066	3,695	4,371	1,035	6,800	231	626
14	64	3	61	8,186	3,512	4,674	905	7,076	205	669
15	64	3	61	8,323	3,594	4,729	721	7,377	225	680
前年度との比較	-	-	-	137	82	55	△ 184	301	20	11

8 各種学校

(1) 学校数

学校数は33校（公立0校，私立33校）で，前年度と同数であった。(表29)

(2) 生徒数

生徒数は1,959人（男子901人，女子1,058人）で，前年度より60人減少している。(表29)

(3) 教員数

教員数（本務者）は108人で，前年度より1人増加している。(表29)

表29 学校数，生徒数及び教員数

年　度	学校数			生徒数			教員数
	計	公立	私立	計	男	女	(本務者)
平成10年度	43	2	41	2,601	948	1,653	163
11	38	2	36	2,422	830	1,592	156
12	37	2	35	2,296	782	1,514	166
13	37	2	35	2,410	894	1,516	148
14	33	-	33	2,019	903	1,116	107
15	33	-	33	1,959	901	1,058	108
前年度との比較	-	-	-	△ 60	△ 2	△ 58	1

9 学校施設

学校施設調査は，私立の小・中・高等学校，幼稚園及び公・私立の専修・各種学校の建物面積及び土地面積について調査したものである。

公立専修学校及び私立各種学校では，建物面積・土地面積とも前年度と同じであった。(表30)

表30 学校建物及び土地面積 (単位：㎡)

区分		公立		私立					
		専修学校	各種学校	小学校	中学校	高等学校	幼稚園	専修学校	各種学校
建物面積	平成10年度	6,000	9,876	466	49,182	340,949	175,145	156,183	24,996
	11	6,000	9,912	466	50,425	344,882	177,305	160,305	23,577
	12	6,000	9,912	466	50,425	362,034	180,171	158,959	23,525
	13	6,000	9,493	535	50,435	363,550	183,526	161,638	23,409
	14	15,493	-	535	50,435	363,694	186,577	164,033	23,134
	15	15,493	-	539	50,394	364,078	188,035	166,515	23,134
	前年度との比較	-	-	4	△ 41	384	1,458	2,482	-
土地面積	平成10年度	7,000	19,938	1,403	138,303	1,319,225	709,085	1,526,899	41,849
	11	7,000	19,938	1,403	138,583	1,321,593	721,565	1,523,268	38,632
	12	7,000	19,938	1,403	138,583	1,353,101	739,495	1,527,338	37,460
	13	7,000	19,938	2,102	138,871	1,406,915	745,473	1,504,618	37,445
	14	26,938	-	2,102	138,871	1,407,621	753,722	1,343,990	36,291
	15	26,938	-	2,595	146,163	1,467,767	778,708	1,343,044	36,291
	前年度との比較	-	-	493	7,292	60,146	24,986	△ 946	-

10 不就学学齢児童・生徒

(1) 就学免除者

就学免除者は学齢児童（6～11歳）2人，学齢生徒0人で，前年度より学齢児童が2人減少している。(表31)

(2) 就学猶予者

就学猶予者は，学齢児童（6～11歳）4人，学齢生徒（12～14歳）0人で，前年度より学齢児童が1人増加，学齢生徒が1人減少している。(表31)

(3) 1年以上居所不明者

1年以上居所不明者は14人で，前年度より5名増加している。(表31)

(4) 学齢児童・生徒死亡者

平成14年度間に死亡した児童・生徒は19人で，前年度より10人増加している。(表31)

表31 不就学学齢児童･生徒数

年度	就学免除者			就学猶予者			1年以上居所不明者	死亡した児童・生徒(前年度間)
	計	6～11歳	12～14歳	計	6～11歳	12～14歳		
平成10年度	-	-	-	7	6	1	7	15
11	-	-	-	9	8	1	7	21
12	1	1	-	10	8	2	6	13
13	2	2	-	12	11	1	4	20
14	4	4	-	4	3	1	9	9
15	2	2	-	4	4	-	14	19
前年度との比較	△ 2	△ 2	-	-	1	△ 1	5	10

11 中学校卒業後の状況

(1) 卒業者

平成15年3月の中学校卒業者数は34,061人（男子17,406人，女子16,655人）で，前年度より937人減少している。

卒業者を進路別にみると，「高等学校等進学者」33,076人（97.1%），「専修学校(高等課程)進学者」82人（0.2%），「専修学校(一般課程)等入学者」62人（0.2%），「公共職業能力開発施設等入学者」48人（0.1%），「就職者」(進学又は入学して就職している者(就職進学者)を除く）270人（0.8%）となっている。(表32)

表32 進路別卒業者数

年度	卒業者数 計	卒業者数 男	卒業者数 女	高等学校等進学者 (A)	専修学校(高等課程)進学者 (B)	専修学校(一般課程)等入学者(C)	公共職業能力開発施設等入学者(D)	就職者	左記以外の者	死亡・不詳	A,B,C,Dのうち就職している者(再掲)
平成10年度	39,129	20,169	18,960	37,572	195	320	-	486	544	12	56
11	38,845	19,732	19,113	37,259	196	103	178	386	719	4	24
12	38,081	19,316	18,765	36,572	119	97	212	398	680	3	33
13	36,350	18,505	17,845	35,087	118	66	116	324	638	1	26
14	34,998	18,157	16,841	33,902	97	53	49	283	609	5	18
15	34,061	17,406	16,655	33,076	82	62	48	270	521	2	18
前年度との比較	△ 937	△ 751	△ 186	△ 826	△ 15	9	△ 1	△ 13	△ 88	△ 3	-

(注) 1 「高等学校等進学者」,「専修学校(高等課程)進学者」,「専修学校(一般課程)等入学者」及び「公共職業能力開発施設等入学者」には，進学又は入学して就職している者(就職進学者)を含む。

2 平成10年度以前の「公共職業能力開発施設等入学者」(当時は「公共職業能力訓練施設等入学者」)は，「専修学校(一般課程)等入学者」に含まれている。

(2) 高等学校等進学者

高等学校等進学者は33,076人（男子16,809人，女子16,267人）で，前年度より826人減少している。

高等学校等進学率は，前年度より0.2ポイント上昇し97.1%となったが，全国平均の97.3%を0.2ポイント下回っている。

進学率を男女別にみると，男子96.6%，女子97.7%で，女子が男子を1.1ポイント上回っている。

男子の進学率は前年度の96.1%から0.5ポイント上昇したが，女子の進学率は前年度と同率であった。(表33)

表33 高等学校等進学率 (単位：%)

年度	計 全国	計 茨城県	男 全国	男 茨城県	女 全国	女 茨城県
平成10年度	96.8	96.0	96.0	94.9	97.8	97.2
11	96.9	95.9	96.1	94.8	97.7	97.1
12	97.0	96.0	96.3	94.5	97.7	97.6
13	96.9	96.5	96.3	95.6	97.6	97.5
14	97.0	96.9	96.5	96.1	97.5	97.7
15	97.3	97.1	96.8	96.6	97.7	97.7
前年度との比較	0.3	0.2	0.3	0.5	0.2	-

(3) 就職者

就職者270人に就職進学者18人を加えた就職者総数は288人（男子222人，女子66人）で，前年度より13人減少した。

就職率は，前年度より0.1ポイント低下し0.8%と過去最低となったが，全国平均0.8%と同率である。

就職先を産業別にみると，第2次産業が168人（58.3%）で最も多く，次いで第3次産業101人（35.1%），第1次産業8人（2.8%）の順となっている。

就職先を県内・県外別にみると，県内253人（87.8%），県外35人（12.2%）となっており，県外就職者の割合は前年度を0.8ポイント下回っている。(表34)

表34 産業別就職者数

年　度	計	地域別	男女別	第1次産業	地域別	男女別	第2次産業	地域別	男女別	第3次産業	地域別	男女別	左記以外・不詳	地域別	男女別
		県内	男		県内	男		県内	男		県内	男		県内	男
平成10年度	542	471	406	9	9	8	355	323	300	175	136	97	3	3	1
11	410	359	302	4	4	3	232	215	188	170	138	108	4	2	3
12	431	383	325	18	18	16	234	219	202	174	142	102	5	4	5
13	350	310	271	6	6	5	205	194	180	133	106	81	6	4	5
14	301	262	233	10	9	10	153	144	137	126	99	79	12	10	7
15	288	253	222	8	8	7	168	154	151	101	81	54	11	10	10
前年度との比較	△ 13	△ 9	△ 11	△ 2	△ 1	△ 3	15	10	14	△ 25	△ 18	△ 25	△ 1	-	3

12 高等学校卒業後の状況

(1) 卒業者

平成15年3月の高等学校卒業者は32,554人（男子16,214人，女子16,340人）で，前年度より499人減少した。

卒業者を進路別にみると，「大学等進学者」13,865人（42.6%），「専修学校(専門課程)進学者」6,317人（19.4%），「専修学校(一般課程)等入学者」2,755人（8.5%），「公共職業能力開発施設等入学者」318人（1.0%），「就職者」(進学又は入学して就職している者(就職進学者)を除く）5,747人（17.7%）となっている。(表35)

表35 進路別卒業者数

年　度	卒業者数			大学等進学者(A)	専修学校(専門課程)進学者(B)	専修学校(一般課程)等入学者(C)	公共職業能力開発施設等入学者(D)	就職者	左記以外の者	死亡・不詳	A,B,C,Dのうち就職している者(再掲)
	計	男	女								
平成10年度	36,493	18,071	18,422	14,398	6,403	4,125	-	8,806	2,759	2	133
11	34,556	17,202	17,354	14,252	6,020	3,205	361	7,331	3,385	2	131
12	34,080	16,961	17,119	14,727	6,107	2,789	313	6,479	3,663	2	113
13	33,661	16,937	16,724	14,567	6,044	2,791	294	6,597	3,367	1	80
14	33,053	16,483	16,570	14,202	6,025	2,739	300	5,918	3,869	-	92
15	32,554	16,214	16,340	13,865	6,317	2,755	318	5,747	3,552	-	80
前年度との比較	△ 499	△ 269	△ 230	△ 337	292	16	18	△ 171	△ 317	-	△ 12

(注) 1 「大学等進学者」，「専修学校(専門課程)進学者」，「専修学校(一般課程)等入学者」及び「公共職業能力開発施設等入学者」には，進学又は入学して就職している者(就職進学者)を含む。

2 平成10年度以前の「公共職業能力開発施設等入学者」(当時は「公共職業能力訓練施設等入学者」)は，「専修学校(一般課程)等入学者」に含まれている。

(2) 大学等進学者

大学等進学者は13,865人（男子6,635人，女子7,230人）で，前年度より337人減少している。

進学者を進学先別にみると，大学学部11,547人（男子6,494人，女子5,053人），短期大学本科2,272人（男子121人，女子2,151人），その他46人（男子20人，女子26人）となっている。(表36)

表36 進学先別進学者数

年　度	計			大学（学部）		短期大学（本科）		その他	
		男	女	男	女	男	女	男	女
平成10年度	14,398	5,902	8,496	5,659	4,381	205	4,073	38	42
11	14,252	6,263	7,989	6,083	4,384	156	3,570	24	35
12	14,727	6,843	7,884	6,652	4,833	163	3,019	28	32
13	14,567	6,924	7,643	6,741	4,984	166	2,624	17	35
14	14,202	6,805	7,397	6,644	5,054	142	2,315	19	28
15	13,865	6,635	7,230	6,494	5,053	121	2,151	20	26
前年度との比較	△ 337	△ 170	△ 167	△ 150	△ 1	△ 21	△ 164	1	△ 2

(注)「その他」とは，大学・短期大学の通信教育部・別科及び高等学校等の専攻科への進学者である。

大学等進学率は，前年度より0.4ポイント低下し42.6%となり，全国平均の44.6%を2.0ポイント下回っている。

進学率を男女別にみると，男子は前年度より0.4ポイント低下し40.9%，女子も前年度より0.4ポイント低下し44.2%となり，全国平均よりも男子で1.8ポイント，女子で2.4ポイントそれぞれ低くなっている。(表37)

表37 大学等進学率 (単位：%)

年　度	計		男		女	
	全　国	茨　城　県	全　国	茨　城　県	全　国	茨　城　県
平成10年度	42.5	39.5	37.2	32.7	47.6	46.1
11	44.2	41.2	40.2	36.4	48.1	46.0
12	45.1	43.2	42.6	40.3	47.6	46.1
13	45.1	43.3	43.1	40.9	47.1	45.7
14	44.8	43.0	42.8	41.3	46.9	44.6
15	44.6	42.6	42.7	40.9	46.6	44.2
前年度との比較	△ 0.2	△ 0.4	△ 0.1	△ 0.4	△ 0.3	△ 0.4

(3) 就職者

就職者5,747人に就職進学者80人を加えた就職者総数は5,827人で，前年度より183人減少した。

就職率は，前年度より0.3ポイント低下し17.9%と過去最低となったが，全国平均の16.6%を1.3ポイント上回っている。

就職先を産業別にみると，製造業が2.375人（就職者総数の40.8%）で最も多く，次いでサービス業(他に分類されないもの)が1,009人（同17.3%），卸売・小売業が808人（同13.9%）となっており，前年度と同じ順であった。

産業別就職者数を男女別にみると，男子・女子とも製造業が最も多くなっている。　(表38)(図7)(図8)

表38　産業別就職者数

年　度	計		第1次産業						第2次産業						第3次産業					
			農　業		林　業		漁　業		鉱　業		建設業		製　造　業		電気・ガス・熱供給・水道業		情　報通信業		運　輸　業	
		男		男		男		男		男		男		男		男		男		男
平成10年度	8,939	5,027	55	48	2	1	7	3	14	11	576	514	4,435	2,801	97	85	…	…	428	285
11	7,462	4,127	70	55	7	6	12	11	14	9	508	450	3,415	2,183	91	82	…	…	332	212
12	6,592	3,773	61	53	6	6	2	2	6	5	522	479	2,887	1,887	59	53	…	…	268	164
13	6,677	3,834	48	44	8	7	5	5	8	5	431	391	3,300	2,151	42	28	…	…	342	221
14	6,010	3,363	62	52	3	3	7	7	9	9	387	344	2,440	1,648	55	44	…	…	304	220
15	5,827	3,318	68	55	7	6	4	4	6	4	404	376	2,375	1,558	56	45	19	12	225	153
前年度との比較	△183	△45	6	3	4	3	△3	△3	△3	△5	17	32	△65	△90	1	1	19	12	△79	△67

第3次産業																				年　度
卸売・小売業		金融・保険業		不動産業		飲食店，宿泊業		医療・福祉		教育，学習支援業		複合サービス事業		サービス業（他に分類されないもの）		公　務（他に分類されないもの）		左記以外のもの		
	男		男		男		男		男		男		男		男		男		男	
1,248	459	48	11	14	3	…	…	…	…	…	…	…	…	1,718	563	264	233	33	10	平成10年度
1,137	440	27	2	6	4	…	…	…	…	…	…	…	…	1,595	483	199	167	49	23	11
1,034	472	19	5	2	1	…	…	…	…	…	…	…	…	1,571	520	131	112	24	14	12
786	336	27	3	9	5	…	…	…	…	…	…	…	…	1,441	455	199	168	31	15	13
880	340	16	2	6	-	…	…	…	…	…	…	…	…	1,572	489	214	176	55	29	14
808	349	14	2	6	-	189	89	344	41	7	3	45	22	1,009	407	200	166	41	26	15
△72	9	△2	-	-	-	189	89	344	41	7	3	45	22	△563	△82	△14	△10	△14	△3	前年度との比較

(注) 1　日本標準産業分類の平成14年3月改訂に伴って，就職先の産業別区分が変更になったため，平成14年度以前の「運輸・通信業」は「運輸業」に，「卸売・小売業，飲食店」は「卸売・小売業」に，「サービス業」は「サービス業(他に分類されないもの)」に計上した。

2　「情報通信業」は，平成14年度以前は「運輸・通信業」と「サービス業」に含まれていた。，同様に「飲食店，宿泊業」は「卸売・小売業，飲食店」と「サービス業」に，「医療・福祉」は「サービス業」に，「教育，学習支援業」は「サービス業」に，「複合サービス事業」は「運輸・通信業」と「サービス業」にそれぞれ含まれていた。

図7 産業別就職者数(構成比：%)

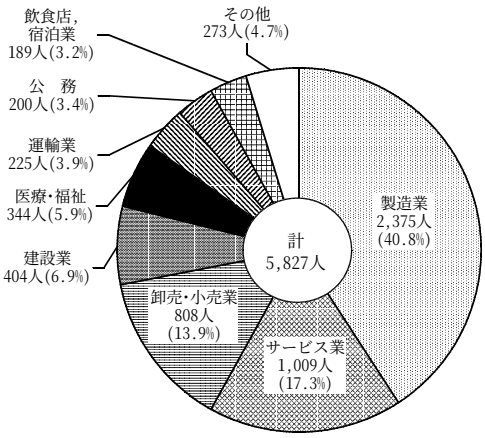

図8 男女別産業別就職者数(構成比：%)

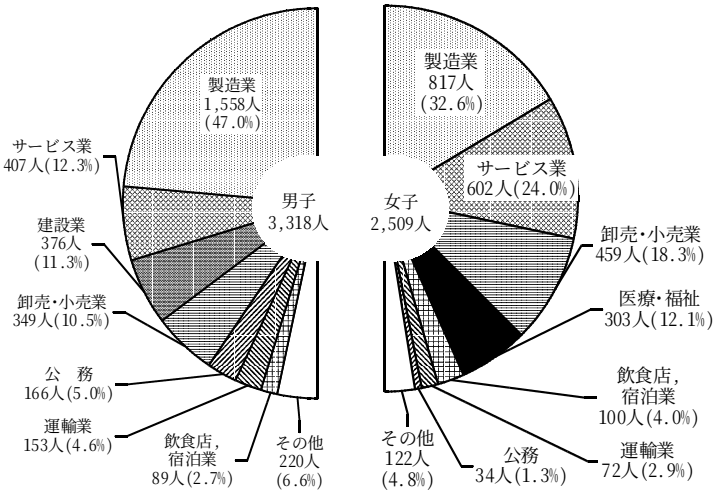

就職者を職業別にみると，生産工程・労務作業者2,723人（就職者総数の46.7%）が最も多く，次いでサービス職業従事者1,141人(同19.6%)，販売従事者740人（同12.7%）となっており，前年度と同じ順であった。

職業別就職者数を男女別にみると，男子は生産工程・労務作業者が2,043人（61.6%），女子はサービス職業従事者が754人（30.1%）で最も多くなっている。 (表39)(図9)(図10)

表39 職業別就職者数

年度	計		専門的・技術的職業従事者		事務従事者		販売従事者		サービス職業従事者		保安職業従事者		農林漁業作業者				運輸・通信従事者		生産工程・労務作業者		左記以外のもの	
		男		男		男		男		男		男	農林業作業者	男	漁業作業者	男		男		男		男
平成10年度	8,939	5,027	174	100	1,124	194	935	370	1,312	398	223	210	58	53	3	3	212	154	4,836	3,508	62	37
11	7,462	4,127	186	95	745	125	844	300	1,354	426	156	141	68	58	7	7	177	122	3,857	2,804	68	49
12	6,592	3,773	190	118	670	125	750	312	1,295	450	144	136	73	69	3	2	139	90	3,292	2,449	36	22
13	6,677	3,834	174	104	651	106	588	224	1,167	370	169	158	57	53	5	5	194	134	3,635	2,654	37	26
14	6,010	3,363	173	117	577	85	633	228	1,311	399	169	162	63	56	7	7	164	129	2,847	2,133	66	47
15	5,827	3,318	234	128	554	93	740	316	1,141	387	165	153	70	63	4	4	118	82	2,723	2,043	78	49
前年度との比較	△183	△45	61	11	△23	8	107	88	△170	△12	△4	△9	7	7	△3	△3	△46	△47	△124	△90	12	2

図9 職業別就職者数(構成比：%)

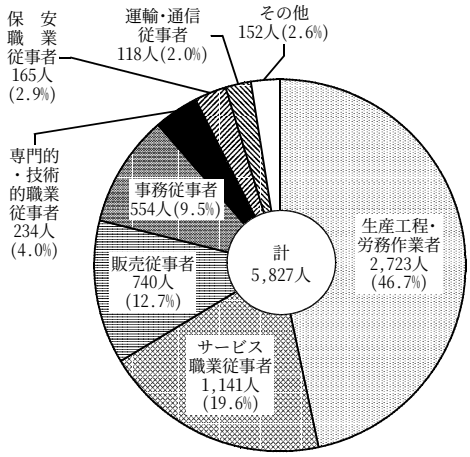

図10 男女別職業別就職者数(構成比：%)

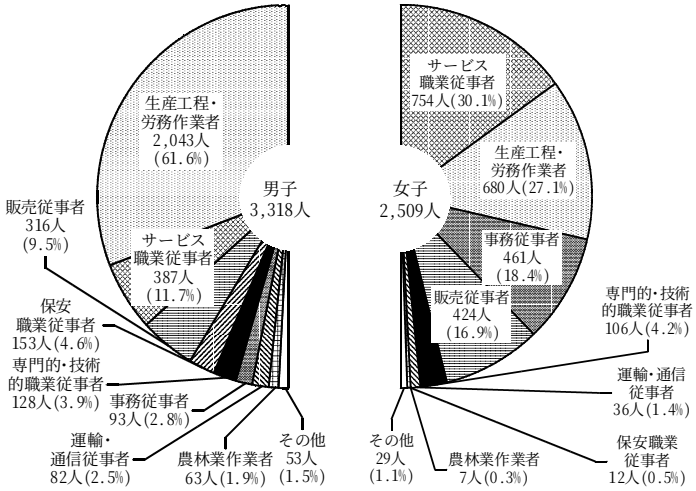

就職先を県内・県外別にみると，県内5,099人（87.5%），県外728人（12.5%）で，県外就職者の割合は，前年度より0.1ポイント上昇した。

県外就職者を都道府県別にみると，東京都270人（37.1%），千葉県167人（22.9%），栃木県106人（14.6%）の順となっている。　(表40)(図11)

表40　県内･県外就職者数

年　度	計	県　内就職者	県　外就職者	福島県	栃木県	群馬県	埼玉県	千葉県	東京都	神奈川県	その他	県　外就職率(%)
平成10年度	8,939	7,435	1,504	29	173	20	109	270	740	89	74	16.8
11	7,462	6,305	1,157	24	168	22	74	201	533	70	65	15.5
12	6,592	5,752	840	16	106	11	71	163	374	56	43	12.7
13	6,677	5,852	825	33	95	4	77	165	344	54	53	12.4
14	6,010	5,267	743	25	103	7	74	149	295	48	42	12.4
15	5,827	5,099	728	24	106	8	54	167	270	36	63	12.5
前年度との比較	△183	△168	△15	△1	3	1	△20	18	△25	△12	21	0.1

図11 都道府県別県外就職者数(構成比：%)

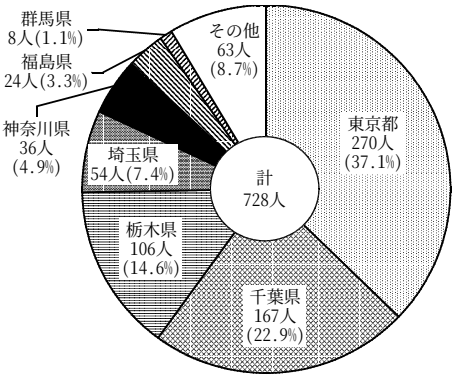

13 盲・聾・養護学校卒業後の状況

(1) 中学部卒業者

平成15年3月の卒業者は盲学校2人，聾学校14人，養護学校213人となっている。このうち高等学校等進学者は盲学校2人，聾学校14人，養護学校209人で，卒業者総数の98.3%となっている。(表41)

表41 進路別卒業者数

区　分	卒　業　者　数			高等学校等進学者	専修学校(高等課程)進学者	専修学校(一般課程)等入学者	公共職業能力開発施設等入学者	就職者	左記以外の者	死亡･不詳
	計	男	女							
盲学校	2	1	1	2	-	-	-	-	-	-
聾学校	14	10	4	14	-	-	-	-	-	-
養護学校	213	143	70	209	-	-	-	-	4	-

(2) 高等部卒業者

平成15年3月の卒業者は盲学校4人，聾学校10人，養護学校303人となっている。このうち大学等進学者は盲学校2人，聾学校1人，養護学校2人で，就職者は盲学校1人，聾学校7人，養護学校70人となっている。(表42)

表42 進路別卒業者数

区　分	卒　業　者　数			大学等進学者	専修学校(専門課程)進学者	専修学校(一般課程)等入学者	公共職業能力開発施設等入学者	就職者	左記以外の者	死亡･不詳
	計	男	女							
盲学校	4	4	-	2	-	-	-	1	1	-
聾学校	10	5	5	1	-	-	-	7	2	-
養護学校	303	199	104	2	3	-	2	70	226	-

III　統　計　表

第1表　総　　括

区分		学校（園）数 計	学校（園）数 本校	学校（園）数 分校	学級数	児童・生徒数等 計	児童・生徒数等 男	児童・生徒数等 女
計	計	1,508	1,507	1	…	431,175	220,258	210,917
	国立	7	7	-	…	1,652	716	936
	公立	1,169	1,168	1	…	361,012	184,992	176,020
	私立	332	332	-	…	68,511	34,550	33,961
小学校	計	584	584	-	6,830	177,720	91,494	86,226
	国立	1	1	-	19	711	357	354
	公立	582	582	-	6,808	176,992	91,130	85,862
	私立	1	1	-	3	17	7	10
中学校	計	244	244	-	2,984	94,655	48,737	45,918
	国立	1	1	-	12	476	239	237
	公立	234	234	-	2,878	90,637	46,746	43,891
	私立	9	9	-	94	3,542	1,752	1,790
高等学校(全日制・定時制)	計	133	133	-	…	95,191	48,372	46,819
	公立	111	111	-	1,981	72,862	36,627	36,235
	私立	22	22	-	…	22,329	11,745	10,584
高等学校(通信制)	計	3	3	-	…	5,152	2,402	2,750
	公立	1	1	-	…	2,703	1,266	1,437
	私立	2	2	-	…	2,449	1,136	1,313
盲学校	公立	1	1	-	28	73	42	31
聾学校	公立	2	2	-	42	132	83	49
養護学校	計	19	18	1	647	2,643	1,739	904
	国立	1	1	-	9	53	28	25
	公立	18	17	1	638	2,590	1,711	879
幼稚園	計	422	422	-	1,925	45,074	22,882	22,192
	国立	1	1	-	5	159	80	79
	公立	217	217	-	674	14,554	7,357	7,197
	私立	204	204	-	1,246	30,361	15,445	14,916
専修学校	計	67	67	-	…	8,576	3,606	4,970
	国立	3	3	-	…	253	12	241
	公立	3	3	-	…	469	30	439
	私立	61	61	-	…	7,854	3,564	4,290
各種学校	計	33	33	-	…	1,959	901	1,058
	公立	-	-	-	…	-	-	-
	私立	33	33	-	…	1,959	901	1,058

教員数						職員数（本務者）		
本務者			兼務者					
計	男	女	計	男	女	計	男	女
28,392	13,220	15,172	4,670	2,285	2,385	4,583	1,552	3,031
103	51	52	268	156	112	26	7	19
24,254	11,561	12,693	1,635	637	998	3,823	1,144	2,679
4,035	1,608	2,427	2,767	1,492	1,275	734	401	333
10,309	3,727	6,582	300	39	261	1,482	166	1,316
27	16	11	2	1	1	5	3	2
10,279	3,709	6,570	294	37	257	1,477	163	1,314
3	2	1	4	1	3	-	-	-
6,180	3,645	2,535	414	194	220	693	157	536
26	21	5	1	1	-	3	2	1
5,948	3,477	2,471	210	61	149	652	132	520
206	147	59	203	132	71	38	23	15
6,424	4,629	1,795	1,106	569	537	1,427	832	595
5,200	3,702	1,498	507	265	242	1,205	707	498
1,224	927	297	599	304	295	222	125	97
59	42	17	20	6	14	14	8	6
30	21	9	-	-	-	4	1	3
29	21	8	20	6	14	10	7	3
71	33	38	2	2	-	41	5	36
105	37	68	8	3	5	61	11	50
1,515	545	970	42	8	34	299	92	207
27	14	13	1	-	1	3	2	1
1,488	531	957	41	8	33	296	90	206
2,926	178	2,748	416	102	314	371	211	160
8	-	8	4	1	3	-	-	-
1,089	50	1,039	172	81	91	81	32	49
1,829	128	1,701	240	20	220	290	179	111
695	350	345	2,034	1,144	890	162	52	110
15	-	15	260	153	107	15	-	15
44	1	43	401	180	221	6	3	3
636	349	287	1,373	811	562	141	49	92
108	34	74	328	218	110	33	18	15
-	-	-	-	-	-	-	-	-
108	34	74	328	218	110	33	18	15

第２表　学校数，学級数，児童数及び教職員数

市町村別	学校数	学級数	児童数 計	児童数 男	児童数 女	教員数（本務者） 計	教員数（本務者） 男	教員数（本務者） 女	職員数（本務者）
平成14年度	**589**	**6,803**	**178,435**	**91,869**	**86,566**	**10,227**	**3,702**	**6,525**	**1,521**
平成15年度	**583**	**6,811**	**177,009**	**91,137**	**85,872**	**10,282**	**3,711**	**6,571**	**1,477**
公立	**582**	**6,808**	**176,992**	**91,130**	**85,862**	**10,279**	**3,709**	**6,570**	**1,477**
私立	**1**	**3**	**17**	**7**	**10**	**3**	**2**	**1**	**-**
市計	**286**	**3,872**	**107,343**	**55,182**	**52,161**	**5,747**	**1,938**	**3,809**	**784**
水戸市	31	478	14,207	7,313	6,894	705	237	468	163
日立市	24	364	10,885	5,469	5,416	525	159	366	50
土浦市	17	273	7,771	4,010	3,761	393	123	270	39
古河市	7	124	3,465	1,760	1,705	179	60	119	10
石岡市	9	115	3,124	1,619	1,505	172	61	111	11
下館市	10	137	3,780	1,947	1,833	202	62	140	53
結城市	9	113	2,939	1,561	1,378	172	52	120	17
龍ケ崎市	13	181	5,155	2,619	2,536	269	105	164	39
下妻市	7	86	2,239	1,144	1,095	128	42	86	14
水海道市	9	91	2,288	1,195	1,093	149	53	96	12
常陸太田市	10	104	2,556	1,316	1,240	159	65	94	12
高萩市	5	69	1,893	975	918	101	34	67	8
北茨城市	12	122	3,168	1,646	1,522	188	75	113	25
笠間市	6	65	1,648	840	808	101	38	63	11
取手市	12	150	4,063	2,066	1,997	229	72	157	40
岩井市	9	101	2,628	1,344	1,284	152	54	98	21
牛久市	7	141	4,186	2,168	2,018	194	68	126	40
つくば市	39	454	12,075	6,332	5,743	702	239	463	72
ひたちなか市	20	340	9,902	5,047	4,855	471	154	317	66
鹿嶋市	12	155	3,920	1,994	1,926	229	74	155	38
潮来市	9	89	2,001	1,010	991	137	52	85	26
守谷市	9	120	3,450	1,807	1,643	190	59	131	17
郡計	**297**	**2,939**	**69,666**	**35,955**	**33,711**	**4,535**	**1,773**	**2,762**	**693**
東茨城郡	**36**	**334**	**8,112**	**4,248**	**3,864**	**517**	**204**	**313**	**89**
茨城町	9	75	1,913	1,002	911	123	48	75	11
小川町	5	50	1,228	626	602	72	33	39	24
美野里町	4	57	1,580	840	740	81	25	56	14
内原町	3	33	828	421	407	50	20	30	9
常北町	4	36	886	470	416	55	25	30	7
桂村	4	26	471	245	226	43	20	23	8
御前山村	3	17	217	111	106	29	15	14	6
大洗町	4	40	989	533	456	64	18	46	10
西茨城郡	**15**	**180**	**4,861**	**2,528**	**2,333**	**274**	**107**	**167**	**53**
友部町	5	75	2,267	1,195	1,072	112	45	67	30
岩間町	3	37	1,004	520	484	56	19	37	7
七会村	2	12	158	81	77	22	10	12	4
岩瀬町	5	56	1,432	732	700	84	33	51	12
那珂郡	**33**	**321**	**7,990**	**4,085**	**3,905**	**493**	**194**	**299**	**66**
東海村	6	80	2,203	1,106	1,097	113	40	73	22
那珂町	10	103	2,707	1,443	1,264	160	59	101	12
瓜連町	1	18	552	279	273	25	10	15	3
大宮町	10	78	1,647	846	801	125	53	72	11
山方町	2	16	391	187	204	28	13	15	4
美和村	2	13	219	96	123	21	10	11	7
緒川村	2	13	271	128	143	21	9	12	7
久慈郡	**18**	**126**	**2,466**	**1,281**	**1,185**	**210**	**96**	**114**	**22**
金砂郷町	4	35	768	404	364	57	22	35	5
水府村	3	20	321	179	142	32	13	19	3
里美村	2	13	240	112	128	22	10	12	2
大子町	9	58	1,137	586	551	99	51	48	12

市町村別	学校数	学級数	児童数 計	児童数 男	児童数 女	教員数（本務者） 計	教員数（本務者） 男	教員数（本務者） 女	職員数（本務者）
多賀郡	**3**	**32**	**804**	**413**	**391**	**49**	**24**	**25**	**8**
十王町	3	32	804	413	391	49	24	25	8
鹿島郡	**35**	**374**	**8,852**	**4,641**	**4,211**	**578**	**212**	**366**	**81**
旭村	4	32	686	381	305	50	21	29	4
鉾田町	12	92	1,654	871	783	153	59	94	32
大洋村	4	30	568	291	277	49	22	27	12
神栖町	6	119	3,385	1,739	1,646	175	57	118	12
波崎町	9	101	2,559	1,359	1,200	151	53	98	21
行方郡	**18**	**132**	**2,175**	**1,058**	**1,117**	**219**	**89**	**130**	**40**
麻生町	7	52	828	412	416	88	35	53	16
北浦町	5	35	557	255	302	58	24	34	11
玉造町	6	45	790	391	399	73	30	43	13
稲敷郡	**31**	**307**	**7,438**	**3,741**	**3,697**	**471**	**193**	**278**	**82**
江戸崎町	5	55	1,345	676	669	82	34	48	9
美浦村	3	44	1,144	602	542	63	28	35	17
阿見町	8	100	2,612	1,262	1,350	146	54	92	21
新利根町	3	26	632	324	308	42	16	26	7
河内町	4	28	674	358	316	48	21	27	9
桜川村	3	21	370	195	175	34	15	19	8
東町	5	33	661	324	337	56	25	31	11
新治郡	**30**	**246**	**5,312**	**2,712**	**2,600**	**395**	**157**	**238**	**81**
霞ヶ浦町	7	45	845	446	399	77	32	45	24
玉里村	3	23	517	260	257	37	14	23	4
八郷町	11	85	1,799	904	895	136	53	83	23
千代田町	6	68	1,646	834	812	102	41	61	20
新治村	3	25	505	268	237	43	17	26	10
筑波郡	**10**	**97**	**2,341**	**1,221**	**1,120**	**149**	**66**	**83**	**25**
伊奈町	6	54	1,282	668	614	82	38	44	14
谷和原村	4	43	1,059	553	506	67	28	39	11
真壁郡	**16**	**177**	**4,556**	**2,381**	**2,175**	**278**	**101**	**177**	**26**
関城町	2	37	985	526	459	50	19	31	5
明野町	5	40	999	551	448	73	27	46	6
真壁町	4	48	1,199	587	612	71	27	44	6
大和村	2	16	407	210	197	26	10	16	5
協和町	3	36	966	507	459	58	18	40	4
結城郡	**13**	**148**	**3,643**	**1,886**	**1,757**	**222**	**77**	**145**	**19**
八千代町	5	60	1,518	787	731	87	27	60	6
千代川村	3	30	599	325	274	45	18	27	6
石下町	5	58	1,526	774	752	90	32	58	7
猿島郡	**27**	**354**	**8,578**	**4,423**	**4,155**	**506**	**189**	**317**	**65**
総和町	10	127	2,958	1,537	1,421	185	63	122	23
五霞町	2	23	559	281	278	34	15	19	7
三和町	6	95	2,485	1,268	1,217	131	53	78	14
猿島町	4	41	889	454	435	60	23	37	9
境町	5	68	1,687	883	804	96	35	61	12
北相馬郡	**12**	**111**	**2,538**	**1,337**	**1,201**	**174**	**64**	**110**	**36**
藤代町	7	73	1,745	920	825	107	37	70	17
利根町	5	38	793	417	376	67	27	40	19
国立	**1**	**19**	**711**	**357**	**354**	**27**	**16**	**11**	**5**

第３表　学級数別学校数

年　　度	計	学										
		1	2	3	4	5	6	7	8	9	10	11
平成14年度	589	-	1	8	7	6	108	103	20	24	18	13
平成15年度	583	-	-	7	5	8	107	103	26	21	16	15
公　　立	582	-	-	6	5	8	107	103	26	21	16	15
私　　立	1	-	-	1	-	-	-	-	-	-	-	-
国　　立	1	-	-	-	-	-	-	-	-	-	-	-

第４表　児童数別学校数

年　　度	計	児					
		1～ 49	50～ 99	100～149	150～199	200～249	250～299
平成14年度	589	17	65	90	67	47	61
平成15年度	583	13	70	88	68	53	45
公　　立	582	12	70	88	68	53	45
私　　立	1	1	-	-	-	-	-
国　　立	1	-	-	-	-	-	-

第５表　編制方式別学級数

年　　度	計	編				
		単　式　学　級				
		計	1学年	2学年	3学年	4学年
平成14年度	6,803	6,148	1,020	1,034	1,010	1,011
平成15年度	6,811	6,134	1,041	1,003	1,021	1,014
公　　立	6,808	6,134	1,041	1,003	1,021	1,014
私　　立	3	-	-	-	-	-
国　　立	19	18	3	3	3	3

小　学　校

級　　数　　別

12	13	14	15	16	17	18	19	20	21～25	26～30	31～35	36～40	41以上
49	49	32	18	11	19	13	20	20	36	13	1	-	-
36	49	30	24	17	10	21	17	14	42	12	3	-	-
36	49	30	24	17	10	21	17	14	42	12	3	-	-
-	-	-	-	-	-	-	-	-	-	-	-	-	-
-	-	-	-	-	-	-	1	-	-	-	-	-	-

小　学　校

童　　数　　別

300～399	400～499	500～599	600～699	700～799	800～899	900～999	1,000～1,199	1,200以上
75	59	42	36	16	8	5	1	-
78	58	47	32	18	7	2	4	-
78	58	47	32	18	7	2	4	-
-	-	-	-	-	-	-	-	-
-	-	-	-	1	-	-	-	-

小　学　校

制　　方　　式　　別

		複　式　学　級				75条の学級
5学年	6学年	計	2個学年	3個学年	4個学年	
1,045	1,028	48	48	-	-	607
1,012	1,043	44	44	-	-	633
1,012	1,043	41	41	-	-	633
-	-	3	3	-	-	-
3	3	1	1	-	-	-

第６表　収容人員別学級数（２－１）

市町村別	計	7人以下	8～12人	13～20人	21～25人	26～30人	31～35人
平成14年度	**6,803**	**645**	**212**	**523**	**1,057**	**1,559**	**1,808**
平成15年度	**6,811**	**671**	**211**	**544**	**991**	**1,730**	**1,738**
公立	**6,808**	**669**	**210**	**544**	**991**	**1,730**	**1,738**
私立	**3**	**2**	**1**	**-**	**-**	**-**	**-**
市計	**3,872**	**338**	**57**	**163**	**451**	**1,014**	**1,211**
水戸市	478	29	6	12	26	139	162
日立市	364	18	5	10	29	83	144
土浦市	273	24	8	6	23	48	122
古河市	124	17	-	-	2	49	33
石岡市	115	11	3	12	4	34	27
下館市	137	15	1	4	18	21	56
結城市	113	15	-	6	20	26	28
龍ケ崎市	181	16	-	5	16	59	49
下妻市	86	13	-	3	13	18	27
水海道市	91	12	2	10	8	21	32
常陸太田市	104	7	5	18	12	33	23
高萩市	69	7	1	-	2	39	10
北茨城市	122	7	4	8	38	22	26
笠間市	65	7	-	7	14	11	23
取手市	150	13	1	8	25	47	27
岩井市	101	11	-	6	21	28	17
牛久市	141	11	-	1	13	24	62
つくば市	454	47	10	22	77	99	127
ひたちなか市	340	17	5	8	32	94	134
鹿嶋市	155	19	2	4	37	44	33
潮来市	89	11	4	13	12	34	13
守谷市	120	11	-	-	9	41	36
郡計	**2,939**	**333**	**154**	**381**	**540**	**716**	**527**
東茨城郡	**334**	**28**	**26**	**40**	**62**	**77**	**64**
茨城町	75	7	2	4	17	24	14
小川町	50	5	1	5	13	9	13
美野里町	57	6	-	-	5	26	11
内原町	33	2	-	-	20	6	1
常北町	36	3	4	8	3	-	12
桂村	26	3	6	9	1	2	3
御前山村	17	-	9	8	-	-	-
大洗町	40	2	4	6	3	10	10
西茨城郡	**180**	**15**	**7**	**8**	**20**	**52**	**48**
友部町	75	5	-	-	2	25	23
岩間町	37	4	-	-	6	11	12
七会村	12	1	5	5	1	-	-
岩瀬町	56	5	2	3	11	16	13
那珂郡	**321**	**21**	**24**	**32**	**71**	**79**	**51**
東海村	80	6	-	2	13	32	16
那珂町	103	7	4	9	26	16	23
瓜連町	18	1	-	-	-	9	2
大宮町	78	4	16	12	20	13	6
山方町	16	1	-	-	8	5	1
美和村	13	1	3	4	3	1	1
緒川村	13	1	1	5	1	3	2
久慈郡	**126**	**12**	**14**	**44**	**17**	**22**	**15**
金砂郷町	35	5	1	8	5	7	8
水府村	20	3	1	12	3	1	-
里美村	13	1	4	3	1	3	-
大子町	58	3	8	21	8	11	7

36～40人	41～45人	46人	47人	48人	49人	50人以上	市町村別
999	**-**	**-**	**-**	**-**	**-**	**-**	**平成14年度**
926	**-**	**-**	**-**	**-**	**-**	**-**	**平成15年度**
926	**-**	**-**	**-**	**-**	**-**	**-**	**公立**
-	**-**	**-**	**-**	**-**	**-**	**-**	**私立**
638	**-**	**-**	**-**	**-**	**-**	**-**	**市計**
104	-	-	-	-	-	-	水戸市
75	-	-	-	-	-	-	日立市
42	-	-	-	-	-	-	土浦市
23	-	-	-	-	-	-	古河市
24	-	-	-	-	-	-	石岡市
22	-	-	-	-	-	-	下館市
18	-	-	-	-	-	-	結城市
36	-	-	-	-	-	-	龍ケ崎市
12	-	-	-	-	-	-	下妻市
6	-	-	-	-	-	-	水海道市
6	-	-	-	-	-	-	常陸太田市
10	-	-	-	-	-	-	高萩市
17	-	-	-	-	-	-	北茨城市
3	-	-	-	-	-	-	笠間市
29	-	-	-	-	-	-	取手市
18	-	-	-	-	-	-	岩井市
30	-	-	-	-	-	-	牛久市
72	-	-	-	-	-	-	つくば市
50	-	-	-	-	-	-	ひたちなか市
16	-	-	-	-	-	-	鹿嶋市
2	-	-	-	-	-	-	潮来市
23	-	-	-	-	-	-	守谷市
288	**-**	**-**	**-**	**-**	**-**	**-**	**郡計**
37	**-**	**-**	**-**	**-**	**-**	**-**	**東茨城郡**
7	-	-	-	-	-	-	茨城町
4	-	-	-	-	-	-	小川町
9	-	-	-	-	-	-	美野里町
4	-	-	-	-	-	-	内原町
6	-	-	-	-	-	-	常北町
2	-	-	-	-	-	-	桂村
-	-	-	-	-	-	-	御前山村
5	-	-	-	-	-	-	大洗町
30	**-**	**-**	**-**	**-**	**-**	**-**	**西茨城郡**
20	-	-	-	-	-	-	友部町
4	-	-	-	-	-	-	岩間町
-	-	-	-	-	-	-	七会村
6	-	-	-	-	-	-	岩瀬町
43	**-**	**-**	**-**	**-**	**-**	**-**	**那珂郡**
11	-	-	-	-	-	-	東海村
18	-	-	-	-	-	-	那珂町
6	-	-	-	-	-	-	瓜連町
7	-	-	-	-	-	-	大宮町
1	-	-	-	-	-	-	山方町
-	-	-	-	-	-	-	美和村
-	-	-	-	-	-	-	緒川村
2	**-**	**-**	**-**	**-**	**-**	**-**	**久慈郡**
1	-	-	-	-	-	-	金砂郷町
-	-	-	-	-	-	-	水府村
1	-	-	-	-	-	-	里美村
-	-	-	-	-	-	-	大子町

第６表　収容人員別学級数（２－２）

市町村別	計	7人以下	8～12人	13～20人	21～25人	26～30人	31～35人
多賀郡	**32**	**6**	**3**	**1**	**-**	**1**	**18**
十王町	32	6	3	1	-	1	18
鹿島郡	**374**	**57**	**16**	**42**	**55**	**81**	**83**
旭村	32	6	-	4	9	6	7
鉾田町	92	17	10	29	13	11	9
大洋村	30	4	6	4	8	5	1
神栖町	119	19	-	-	-	26	52
波崎町	101	11	-	5	25	33	14
行方郡	**132**	**20**	**19**	**49**	**31**	**8**	**2**
麻生町	52	7	12	18	11	2	1
北浦町	35	8	5	13	4	2	1
玉造町	45	5	2	18	16	4	-
稲敷郡	**307**	**30**	**7**	**47**	**52**	**91**	**55**
江戸崎町	55	6	3	7	5	21	5
美浦村	44	5	-	1	3	27	5
阿見町	100	10	-	13	12	20	33
新利根町	26	2	-	2	9	9	4
河内町	28	2	-	6	7	6	5
桜川村	21	3	1	11	3	3	-
東町	33	2	3	7	13	5	3
新治郡	**246**	**26**	**18**	**53**	**54**	**58**	**23**
霞ヶ浦町	45	3	7	18	8	4	3
玉里村	23	2	4	3	5	2	3
八郷町	85	10	4	16	29	17	3
千代田町	68	9	2	8	4	30	13
新治村	25	2	1	8	8	5	1
筑波郡	**97**	**8**	**5**	**21**	**14**	**19**	**19**
伊奈町	54	4	3	12	8	14	7
谷和原村	43	4	2	9	6	5	12
真壁郡	**177**	**25**	**1**	**5**	**24**	**59**	**41**
関城町	37	5	-	-	-	21	5
明野町	40	5	-	2	8	11	12
真壁町	48	7	1	3	6	16	11
大和村	16	3	-	-	5	1	3
協和町	36	5	-	-	5	10	10
結城郡	**148**	**20**	**5**	**3**	**28**	**55**	**16**
八千代町	60	7	-	-	12	28	8
千代川村	30	5	5	-	8	8	2
石下町	58	8	-	3	8	19	6
猿島郡	**354**	**56**	**4**	**18**	**76**	**95**	**73**
総和町	127	24	-	10	21	42	19
五霞町	23	4	-	-	5	5	8
三和町	95	16	-	4	11	15	36
猿島町	41	4	4	4	18	7	1
境町	68	8	-	-	21	26	9
北相馬郡	**111**	**9**	**5**	**18**	**36**	**19**	**19**
藤代町	73	8	3	7	17	19	15
利根町	38	1	2	11	19	-	4
国立	**19**	**-**	**-**	**1**	**-**	**-**	**-**

36～40人	41～45人	46人	47人	48人	49人	50人以上	市町村別
3	**-**	**-**	**-**	**-**	**-**	**-**	**多賀郡**
3	-	-	-	-	-	-	十王町
40	**-**	**-**	**-**	**-**	**-**	**-**	**鹿島郡**
-	-	-	-	-	-	-	旭村
3	-	-	-	-	-	-	鉾田町
2	-	-	-	-	-	-	大洋村
22	-	-	-	-	-	-	神栖町
13	-	-	-	-	-	-	波崎町
3	**-**	**-**	**-**	**-**	**-**	**-**	**行方郡**
1	-	-	-	-	-	-	麻生町
2	-	-	-	-	-	-	北浦町
-	-	-	-	-	-	-	玉造町
25	**-**	**-**	**-**	**-**	**-**	**-**	**稲敷郡**
8	-	-	-	-	-	-	江戸崎町
3	-	-	-	-	-	-	美浦村
12	-	-	-	-	-	-	阿見町
-	-	-	-	-	-	-	新利根町
2	-	-	-	-	-	-	河内町
-	-	-	-	-	-	-	桜川村
-	-	-	-	-	-	-	東町
14	**-**	**-**	**-**	**-**	**-**	**-**	**新治郡**
2	-	-	-	-	-	-	霞ヶ浦町
4	-	-	-	-	-	-	玉里村
6	-	-	-	-	-	-	八郷町
2	-	-	-	-	-	-	千代田町
-	-	-	-	-	-	-	新治村
11	**-**	**-**	**-**	**-**	**-**	**-**	**筑波郡**
6	-	-	-	-	-	-	伊奈町
5	-	-	-	-	-	-	谷和原村
22	**-**	**-**	**-**	**-**	**-**	**-**	**真壁郡**
6	-	-	-	-	-	-	関城町
2	-	-	-	-	-	-	明野町
4	-	-	-	-	-	-	真壁町
4	-	-	-	-	-	-	大和村
6	-	-	-	-	-	-	協和町
21	**-**	**-**	**-**	**-**	**-**	**-**	**結城郡**
5	-	-	-	-	-	-	八千代町
2	-	-	-	-	-	-	千代川村
14	-	-	-	-	-	-	石下町
32	**-**	**-**	**-**	**-**	**-**	**-**	**猿島郡**
11	-	-	-	-	-	-	総和町
1	-	-	-	-	-	-	五霞町
13	-	-	-	-	-	-	三和町
3	-	-	-	-	-	-	猿島町
4	-	-	-	-	-	-	境町
5	**-**	**-**	**-**	**-**	**-**	**-**	**北相馬郡**
4	-	-	-	-	-	-	藤代町
1	-	-	-	-	-	-	利根町
18	**-**	**-**	**-**	**-**	**-**	**-**	**国立**

第７表　学年別児童数（２－１）

市町村別	計	1学年		2学年		3学年	
		男	女	男	女	男	女
平成14年度	**178,435**	**14,704**	**13,929**	**15,461**	**14,477**	**15,145**	**14,293**
平成15年度	**177,009**	**14,981**	**14,035**	**14,671**	**13,883**	**15,465**	**14,480**
公立	**176,992**	**14,979**	**14,034**	**14,669**	**13,880**	**15,465**	**14,478**
私立	**17**	**2**	**1**	**2**	**3**	**-**	**2**
市計	**107,343**	**9,197**	**8,617**	**8,981**	**8,437**	**9,424**	**8,814**
水戸市	14,207	1,277	1,129	1,175	1,108	1,225	1,187
日立市	10,885	940	921	878	884	924	891
土浦市	7,771	711	633	647	632	707	623
古河市	3,465	295	272	298	265	278	287
石岡市	3,124	263	233	258	254	280	275
下館市	3,780	317	306	330	306	321	327
結城市	2,939	249	210	252	202	286	240
龍ケ崎市	5,155	412	434	440	388	436	409
下妻市	2,239	164	174	187	188	186	173
水海道市	2,288	214	175	196	191	203	197
常陸太田市	2,556	182	186	220	187	223	198
高萩市	1,893	165	143	141	148	166	154
北茨城市	3,168	267	227	255	260	267	248
笠間市	1,648	141	124	134	133	140	133
取手市	4,063	322	354	352	327	332	329
岩井市	2,628	192	190	208	209	216	216
牛久市	4,186	342	311	338	328	389	348
つくば市	12,075	1,069	990	1,034	921	1,179	1,005
ひたちなか市	9,902	863	822	835	776	868	855
鹿嶋市	3,920	346	337	348	326	343	306
潮来市	2,001	172	159	141	143	162	157
守谷市	3,450	294	287	314	261	293	256
郡計	**69,666**	**5,784**	**5,418**	**5,690**	**5,446**	**6,041**	**5,666**
東茨城郡	**8,112**	**669**	**603**	**687**	**655**	**699**	**624**
茨城町	1,913	171	127	165	169	166	151
小川町	1,228	106	96	98	107	94	88
美野里町	1,580	126	123	152	122	142	124
内原町	828	66	78	70	68	61	57
常北町	886	62	69	75	60	87	65
桂村	471	43	38	40	36	43	37
御前山村	217	16	15	21	12	17	25
大洗町	989	79	57	66	81	89	77
西茨城郡	**4,861**	**444**	**373**	**381**	**377**	**417**	**415**
友部町	2,267	216	183	178	163	200	185
岩間町	1,004	91	68	76	82	78	85
七会村	158	14	13	8	11	16	19
岩瀬町	1,432	123	109	119	121	123	126
那珂郡	**7,990**	**640**	**644**	**679**	**627**	**708**	**648**
東海村	2,203	193	189	194	193	215	200
那珂町	2,707	223	215	228	207	253	198
瓜連町	552	46	27	43	43	42	45
大宮町	1,647	121	147	135	116	138	133
山方町	391	26	28	32	30	24	31
美和村	219	11	13	24	22	14	22
緒川村	271	20	25	23	16	22	19
久慈郡	**2,466**	**195**	**196**	**210**	**172**	**193**	**168**
金砂郷町	768	56	76	57	52	68	48
水府村	321	27	31	34	18	19	15
里美村	240	19	19	20	18	10	18
大子町	1,137	93	70	99	84	96	87

小　学　校

4学年 男	4学年 女	5学年 男	5学年 女	6学年 男	6学年 女	市町村別
15,358	**14,503**	**15,599**	**14,773**	**15,602**	**14,591**	**平成14年度**
15,130	**14,257**	**15,338**	**14,460**	**15,552**	**14,757**	**平成15年度**
15,129	**14,257**	**15,337**	**14,457**	**15,551**	**14,756**	**公立**
1	**-**	**1**	**3**	**1**	**1**	**私立**
9,132	**8,604**	**9,081**	**8,763**	**9,367**	**8,926**	**市計**
1,224	1,136	1,221	1,166	1,191	1,168	水戸市
886	901	911	906	930	913	日立市
659	613	640	637	646	623	土浦市
316	273	294	307	279	301	古河市
255	269	282	236	281	238	石岡市
320	293	308	281	351	320	下館市
246	219	259	248	269	259	結城市
436	449	452	406	443	450	龍ケ崎市
187	175	216	183	204	202	下妻市
204	160	177	174	201	196	水海道市
213	238	206	213	272	218	常陸太田市
155	144	165	157	183	172	高萩市
281	250	259	266	317	271	北茨城市
134	129	139	149	152	140	笠間市
347	312	336	359	377	316	取手市
261	221	231	213	236	235	岩井市
377	332	355	316	367	383	牛久市
1,015	942	1,035	953	1,000	932	つくば市
795	823	822	777	864	802	ひたちなか市
333	300	316	325	308	332	鹿嶋市
173	172	172	182	190	178	潮来市
315	253	285	309	306	277	守谷市
5,998	**5,653**	**6,257**	**5,697**	**6,185**	**5,831**	**郡計**
705	**665**	**732**	**659**	**756**	**658**	**東茨城郡**
162	154	153	159	185	151	茨城町
113	104	107	98	108	109	小川町
137	141	141	119	142	111	美野里町
67	57	80	75	77	72	内原町
82	62	82	77	82	83	常北町
39	35	40	38	40	42	桂村
14	15	24	21	19	18	御前山村
91	97	105	72	103	72	大洗町
187	165	211	190	203	186	
426	**370**	**434**	**402**	**426**	**396**	**西茨城郡**
187	165	211	190	203	186	友部町
97	85	86	79	92	85	岩間町
8	13	22	9	13	12	七会村
134	107	115	124	118	113	岩瀬町
709	**672**	**695**	**617**	**654**	**697**	**那珂郡**
192	185	168	154	144	176	東海村
254	232	250	195	235	217	那珂町
44	45	58	49	46	64	瓜連町
149	128	139	144	164	133	大宮町
38	36	36	35	31	44	山方町
14	19	20	18	13	29	美和村
18	27	24	22	21	34	緒川村
245	**209**	**225**	**214**	**213**	**226**	**久慈郡**
85	64	77	62	61	62	金砂郷町
36	19	31	28	32	31	水府村
25	28	19	19	19	26	里美村
99	98	98	105	101	107	大子町

第７表　学年別児童数（２－２）

市町村別	計	1学年		2学年		3学年	
		男	女	男	女	男	女
多賀郡	**804**	**67**	**72**	**75**	**66**	**50**	**55**
十王町	804	67	72	75	66	50	55
鹿島郡	**8,852**	**773**	**709**	**763**	**678**	**774**	**751**
旭村	686	71	48	52	60	62	55
鉾田町	1,654	134	126	135	128	140	143
大洋村	568	46	41	51	40	48	35
神栖町	3,385	309	291	289	262	304	303
波崎町	2,559	213	203	236	188	220	215
行方郡	**2,175**	**173**	**157**	**155**	**200**	**175**	**193**
麻生町	828	57	55	62	69	65	81
北浦町	557	50	49	37	62	33	37
玉造町	790	66	53	56	69	77	75
稲敷郡	**7,438**	**588**	**573**	**562**	**578**	**666**	**606**
江戸崎町	1,345	103	97	96	104	111	121
美浦村	1,144	84	88	102	84	107	93
阿見町	2,612	214	226	199	202	226	199
新利根町	632	42	52	55	47	59	50
河内町	674	58	34	51	64	53	51
桜川村	370	29	26	17	28	44	25
東町	661	58	50	42	49	66	67
新治郡	**5,312**	**406**	**438**	**415**	**444**	**462**	**433**
霞ヶ浦町	845	65	86	72	59	66	64
玉里村	517	40	40	40	48	48	39
八郷町	1,799	139	124	123	151	153	150
千代田町	1,646	126	152	134	143	147	137
新治村	505	36	36	46	43	48	43
筑波郡	**2,341**	**219**	**192**	**166**	**185**	**202**	**185**
伊奈町	1,282	124	105	81	100	113	123
谷和原村	1,059	95	87	85	85	89	62
真壁郡	**4,556**	**354**	**352**	**344**	**333**	**424**	**380**
関城町	985	77	80	78	61	96	85
明野町	999	92	86	92	78	103	71
真壁町	1,199	91	88	71	92	102	110
大和村	407	23	27	28	32	38	29
協和町	966	71	71	75	70	85	85
結城郡	**3,643**	**322**	**292**	**326**	**277**	**353**	**282**
八千代町	1,518	121	127	134	98	160	116
千代川村	599	61	38	54	46	53	46
石下町	1,526	140	127	138	133	140	120
猿島郡	**8,578**	**721**	**628**	**707**	**658**	**717**	**738**
総和町	2,958	272	209	244	244	250	248
五霞町	559	46	36	38	47	46	47
三和町	2,485	185	179	202	173	190	230
猿島町	889	64	73	82	68	79	75
境町	1,687	154	131	141	126	152	138
北相馬郡	**2,538**	**213**	**189**	**220**	**196**	**201**	**188**
藤代町	1,745	142	125	156	136	135	134
利根町	793	71	64	64	60	66	54
国立	**711**	**60**	**60**	**58**	**59**	**61**	**60**

4学年 男	4学年 女	5学年 男	5学年 女	6学年 男	6学年 女	市町村別
66	**65**	**87**	**67**	**68**	**66**	**多賀郡**
66	65	87	67	68	66	十王町
766	**738**	**760**	**639**	**805**	**696**	**鹿島郡**
70	56	67	35	59	51	旭村
148	129	157	123	157	134	鉾田町
46	72	36	47	64	42	大洋村
279	272	288	257	270	261	神栖町
223	209	212	177	255	208	波崎町
168	**178**	**185**	**189**	**202**	**200**	**行方郡**
74	72	78	66	76	73	麻生町
37	46	48	64	50	44	北浦町
57	60	59	59	76	83	玉造町
609	**601**	**670**	**655**	**646**	**684**	**稲敷郡**
109	93	127	123	130	131	江戸崎町
103	94	105	93	101	90	美浦村
187	217	238	243	198	263	阿見町
57	49	60	51	51	59	新利根町
72	64	54	51	70	52	河内町
34	37	35	32	36	27	桜川村
47	47	51	62	60	62	東町
483	**411**	**458**	**449**	**488**	**425**	**新治郡**
84	53	89	73	70	64	霞ヶ浦町
47	37	43	53	42	40	玉里村
172	147	156	164	161	159	八郷町
135	129	129	128	163	123	千代田町
45	45	41	31	52	39	新治村
217	**188**	**219**	**191**	**198**	**179**	**筑波郡**
121	96	120	102	109	88	伊奈町
96	92	99	89	89	91	谷和原村
391	**357**	**463**	**376**	**405**	**377**	**真壁郡**
79	87	106	69	90	77	関城町
85	69	88	66	91	78	明野町
114	97	117	115	92	110	真壁町
38	35	47	37	36	37	大和村
75	69	105	89	96	75	協和町
276	**302**	**297**	**289**	**312**	**315**	**結城郡**
116	122	124	139	132	129	八千代町
51	48	48	47	58	49	千代川村
109	132	125	103	122	137	石下町
696	**716**	**810**	**721**	**772**	**694**	**猿島郡**
247	249	270	224	254	247	総和町
43	55	62	37	46	56	五霞町
192	207	255	228	244	200	三和町
82	75	75	75	72	69	猿島町
132	130	148	157	156	122	境町
241	**181**	**222**	**229**	**240**	**218**	**北相馬郡**
164	122	149	159	174	149	藤代町
77	59	73	70	66	69	利根町
61	**58**	**60**	**58**	**57**	**59**	**国立**

第８表　学級編制方式別児童数

市町村別	計	編制方式別									
		単式学級						複式学級			75条の学級
		１学年	２学年	３学年	４学年	５学年	６学年	２個学年	３個学年	６個学年	
平成14年度	**178,435**	**28,476**	**29,556**	**28,990**	**29,374**	**29,886**	**29,776**	**458**	**-**	**-**	**1,919**
平成15年度	**177,009**	**28,829**	**28,186**	**29,433**	**28,928**	**29,304**	**29,865**	**462**	**-**	**-**	**2,002**
公立	**176,992**	**28,829**	**28,186**	**29,433**	**28,928**	**29,304**	**29,865**	**445**	**-**	**-**	**2,002**
私立	**17**	**-**	**-**	**-**	**-**	**-**	**-**	**17**	**-**	**-**	**-**
市計	**107,343**	**17,692**	**17,241**	**18,025**	**17,539**	**17,599**	**18,065**	**124**	**-**	**-**	**1,058**
水戸市	14,207	2,396	2,268	2,399	2,346	2,375	2,343	-	-	-	80
日立市	10,885	1,849	1,747	1,799	1,774	1,797	1,824	17	-	-	78
土浦市	7,771	1,336	1,257	1,312	1,261	1,252	1,246	-	-	-	107
古河市	3,465	560	557	558	576	588	569	-	-	-	57
石岡市	3,124	496	505	549	517	515	513	-	-	-	29
下館市	3,780	618	629	637	599	583	658	-	-	-	56
結城市	2,939	452	450	518	454	497	521	-	-	-	47
龍ケ崎市	5,155	840	822	842	874	854	882	-	-	-	41
下妻市	2,239	338	373	345	357	390	390	-	-	-	46
水海道市	2,288	386	379	395	355	347	388	-	-	-	38
常陸太田市	2,556	366	405	418	447	415	489	-	-	-	16
高萩市	1,893	304	285	313	294	312	350	17	-	-	18
北茨城市	3,168	490	510	507	528	522	586	-	-	-	25
笠間市	1,648	264	261	269	261	283	286	-	-	-	24
取手市	4,063	670	678	656	655	682	686	-	-	-	36
岩井市	2,628	382	410	422	475	439	463	-	-	-	37
牛久市	4,186	651	663	731	705	661	746	-	-	-	29
つくば市	12,075	2,036	1,921	2,158	1,932	1,946	1,902	57	-	-	123
ひたちなか市	9,902	1,677	1,604	1,711	1,611	1,587	1,661	-	-	-	51
鹿嶋市	3,920	678	668	641	618	625	631	-	-	-	59
潮来市	2,001	329	276	308	333	345	356	33	-	-	21
守谷市	3,450	574	573	537	567	584	575	-	-	-	40
郡計	**69,666**	**11,137**	**10,945**	**11,408**	**11,389**	**11,705**	**11,800**	**338**	**-**	**-**	**944**
東茨城郡	**8,112**	**1,268**	**1,315**	**1,272**	**1,355**	**1,374**	**1,394**	**71**	**-**	**-**	**63**
茨城町	1,913	298	328	304	314	309	333	13	-	-	14
小川町	1,228	200	203	180	217	203	215	-	-	-	10
美野里町	1,580	247	268	261	275	258	252	-	-	-	19
内原町	828	144	138	117	124	154	148	-	-	-	3
常北町	886	131	128	142	143	151	156	31	-	-	4
桂村	471	81	76	78	72	78	79	-	-	-	7
御前山村	217	31	28	34	29	45	37	13	-	-	-
大洗町	989	136	146	156	181	176	174	14	-	-	6
西茨城郡	**4,861**	**817**	**756**	**813**	**780**	**825**	**807**	**31**	**-**	**-**	**32**
友部町	2,267	399	341	382	350	398	387	-	-	-	10
岩間町	1,004	159	157	159	177	165	177	-	-	-	10
七会村	158	27	19	35	21	31	25	-	-	-	-
岩瀬町	1,432	232	239	237	232	231	218	31	-	-	12
那珂郡	**7,990**	**1,277**	**1,302**	**1,353**	**1,368**	**1,302**	**1,345**	**2**	**-**	**-**	**41**
東海村	2,203	381	387	414	367	317	320	-	-	-	17
那珂町	2,707	435	433	449	485	441	448	2	-	-	14
瓜連町	552	73	86	87	88	106	110	-	-	-	2
大宮町	1,647	267	251	271	277	283	296	-	-	-	2
山方町	391	52	62	55	74	71	75	-	-	-	2
美和村	219	24	46	36	32	38	41	-	-	-	2
緒川村	271	45	37	41	45	46	55	-	-	-	2
久慈郡	**2,466**	**386**	**373**	**355**	**446**	**420**	**426**	**28**	**-**	**-**	**32**
金砂郷町	768	131	106	115	147	131	122	-	-	-	16
水府村	321	58	51	34	50	59	61	-	-	-	8
里美村	240	38	38	28	53	36	44	-	-	-	3
大子町	1,137	159	178	178	196	194	199	28	-	-	5

市町村別	計	編制方式別									
		単式学級						複式学級			75条の学級
		1学年	2学年	3学年	4学年	5学年	6学年	2個学年	3個学年	6個学年	
多賀郡	**804**	**134**	**129**	**94**	**129**	**148**	**132**	**33**	**-**	**-**	**5**
十王町	804	134	129	94	129	148	132	33	-	-	5
鹿島郡	**8,852**	**1,472**	**1,421**	**1,483**	**1,447**	**1,362**	**1,470**	**15**	**-**	**-**	**182**
旭村	686	118	112	112	122	101	107	-	-	-	14
鉾田町	1,654	259	257	269	258	271	279	15	-	-	46
大洋村	568	87	91	82	115	81	104	-	-	-	8
神栖町	3,385	595	543	590	530	527	523	-	-	-	77
波崎町	2,559	413	418	430	422	382	457	-	-	-	37
行方郡	**2,175**	**326**	**334**	**346**	**328**	**347**	**394**	**58**	**-**	**-**	**42**
麻生町	828	112	122	132	139	141	143	16	-	-	23
北浦町	557	95	88	64	76	99	92	28	-	-	15
玉造町	790	119	124	150	113	107	159	14	-	-	4
稲敷郡	**7,438**	**1,157**	**1,120**	**1,244**	**1,195**	**1,302**	**1,311**	**15**	**-**	**-**	**94**
江戸崎町	1,345	198	199	227	200	246	256	-	-	-	19
美浦村	1,144	171	183	198	196	192	188	-	-	-	16
阿見町	2,612	440	397	417	400	473	454	-	-	-	31
新利根町	632	93	97	109	105	108	110	-	-	-	10
河内町	674	92	114	103	133	104	122	-	-	-	6
桜川村	370	55	45	67	70	66	61	-	-	-	6
東町	661	108	85	123	91	113	120	15	-	-	6
新治郡	**5,312**	**838**	**844**	**861**	**863**	**884**	**887**	**58**	**-**	**-**	**77**
霞ヶ浦町	845	151	130	129	135	161	133	-	-	-	6
玉里村	517	79	87	87	83	95	82	-	-	-	4
八郷町	1,799	260	266	290	313	308	307	31	-	-	24
千代田町	1,646	276	272	265	244	248	274	27	-	-	40
新治村	505	72	89	90	88	72	91	-	-	-	3
筑波郡	**2,341**	**407**	**346**	**385**	**403**	**405**	**373**	**-**	**-**	**-**	**22**
伊奈町	1,282	227	178	235	216	220	195	-	-	-	11
谷和原村	1,059	180	168	150	187	185	178	-	-	-	11
真壁郡	**4,556**	**703**	**664**	**794**	**734**	**816**	**763**	**-**	**-**	**-**	**82**
関城町	985	156	137	178	165	169	165	-	-	-	15
明野町	999	178	166	172	149	152	163	-	-	-	19
真壁町	1,199	177	157	210	207	229	195	-	-	-	24
大和村	407	50	60	66	72	79	71	-	-	-	9
協和町	966	142	144	168	141	187	169	-	-	-	15
結城郡	**3,643**	**612**	**594**	**627**	**564**	**565**	**613**	**12**	**-**	**-**	**56**
八千代町	1,518	247	226	275	233	259	258	-	-	-	20
千代川村	599	98	98	97	97	85	98	12	-	-	14
石下町	1,526	267	270	255	234	221	257	-	-	-	22
猿島郡	**8,578**	**1,340**	**1,337**	**1,410**	**1,362**	**1,507**	**1,430**	**-**	**-**	**-**	**192**
総和町	2,958	475	480	475	473	481	488	-	-	-	86
五霞町	559	81	85	93	96	98	99	-	-	-	7
三和町	2,485	362	358	405	382	476	430	-	-	-	72
猿島町	889	137	149	151	155	150	139	-	-	-	8
境町	1,687	285	265	286	256	302	274	-	-	-	19
北相馬郡	**2,538**	**400**	**410**	**371**	**415**	**448**	**455**	**15**	**-**	**-**	**24**
藤代町	1,745	265	286	251	280	307	320	15	-	-	21
利根町	793	135	124	120	135	141	135	-	-	-	3
国立	**711**	**120**	**117**	**113**	**111**	**118**	**116**	**16**	**-**	**-**	**-**

第９表　理由別長期欠席児童，外国人児童数及び帰国子女数

市町村別	児童数	理由別長期欠席児童（前年度間）					外国人児童数	帰国子女（前年度間）
		計	病気	経済的理由	不登校	その他		
平成14年度	**178,435**	**2,333**	**1,322**	**11**	**619**	**381**	**1,013**	**166**
平成15年度	**177,009**	**1,995**	**1,027**	**5**	**602**	**361**	**1,003**	**169**
公立	**176,992**	**1,995**	**1,027**	**5**	**602**	**361**	**1,003**	**169**
私立	**17**	**-**	**-**	**-**	**-**	**-**	**-**	**-**
市計	**107,343**	**1,238**	**648**	**3**	**365**	**222**	**696**	**132**
水戸市	14,207	156	77	1	51	27	47	7
日立市	10,885	115	74	-	33	8	25	6
土浦市	7,771	120	56	-	40	24	68	11
古河市	3,465	50	40	-	5	5	3	-
石岡市	3,124	40	20	-	17	3	22	6
下館市	3,780	43	16	-	16	11	26	-
結城市	2,939	19	12	-	3	4	43	5
龍ケ崎市	5,155	62	37	-	10	15	20	6
下妻市	2,239	18	8	-	3	7	33	2
水海道市	2,288	19	15	-	2	2	41	-
常陸太田市	2,556	14	7	-	5	2	-	1
高萩市	1,893	37	25	-	9	3	7	-
北茨城市	3,168	33	10	1	8	14	4	-
笠間市	1,648	11	4	-	2	5	-	-
取手市	4,063	53	26	-	22	5	22	6
岩井市	2,628	24	13	-	7	4	23	-
牛久市	4,186	54	29	-	17	8	9	-
つくば市	12,075	135	61	-	46	28	245	61
ひたちなか市	9,902	110	52	1	36	21	16	6
鹿嶋市	3,920	72	44	-	14	14	17	4
潮来市	2,001	34	15	-	11	8	9	-
守谷市	3,450	19	7	-	8	4	16	11
郡計	**69,666**	**757**	**379**	**2**	**237**	**139**	**307**	**37**
東茨城郡	**8,112**	**75**	**28**	**-**	**39**	**8**	**28**	**-**
茨城町	1,913	15	1	-	13	1	10	-
小川町	1,228	7	4	-	3	-	3	-
美野里町	1,580	24	10	-	12	2	5	-
内原町	828	6	2	-	3	1	-	-
常北町	886	8	1	-	5	2	-	-
桂村	471	1	-	-	1	-	-	-
御前山村	217	-	-	-	-	-	-	-
大洗町	989	14	10	-	2	2	10	-
西茨城郡	**4,861**	**32**	**11**	**-**	**11**	**10**	**11**	**-**
友部町	2,267	12	3	-	4	5	8	-
岩間町	1,004	7	3	-	2	2	1	-
七会村	158	1	1	-	-	-	-	-
岩瀬町	1,432	12	4	-	5	3	2	-
那珂郡	**7,990**	**60**	**22**	**-**	**27**	**11**	**18**	**5**
東海村	2,203	5	2	-	1	2	3	5
那珂町	2,707	28	11	-	12	5	2	-
瓜連町	552	2	1	-	1	-	-	-
大宮町	1,647	15	6	-	5	4	12	-
山方町	391	5	1	-	4	-	1	-
美和村	219	2	-	-	2	-	-	-
緒川村	271	3	1	-	2	-	-	-
久慈郡	**2,466**	**20**	**12**	**-**	**6**	**2**	**2**	**-**
金砂郷町	768	2	2	-	-	-	-	-
水府村	321	-	-	-	-	-	-	-
里美村	240	2	1	-	1	-	1	-
大子町	1,137	16	9	-	5	2	1	-

市町村別	児童数	理由別長期欠席児童（前年度間）					外国人児童数	帰国子女（前年度間）
		計	病気	経済的理由	不登校	その他		
多賀郡	**804**	**11**	**8**	**-**	**3**	**-**	**-**	**-**
十王町	804	11	8	-	3	-	-	-
鹿島郡	**8,852**	**163**	**93**	**-**	**30**	**40**	**82**	**4**
旭村	686	9	5	-	3	1	3	-
鉾田町	1,654	24	13	-	6	5	-	-
大洋村	568	6	4	-	2	-	1	-
神栖町	3,385	91	57	-	10	24	64	2
波崎町	2,559	33	14	-	9	10	14	2
行方郡	**2,175**	**13**	**7**	**-**	**4**	**2**	**9**	**-**
麻生町	828	3	2	-	1	-	1	-
北浦町	557	2	1	-	1	-	1	-
玉造町	790	8	4	-	2	2	7	-
稲敷郡	**7,438**	**119**	**57**	**-**	**36**	**26**	**42**	**3**
江戸崎町	1,345	43	24	-	12	7	15	1
美浦村	1,144	23	13	-	5	5	8	-
阿見町	2,612	37	16	-	14	7	16	2
新利根町	632	6	1	-	2	3	-	-
河内町	674	2	2	-	-	-	-	-
桜川村	370	1	1	-	-	-	2	-
東町	661	7	-	-	3	4	1	-
新治郡	**5,312**	**56**	**26**	**-**	**26**	**4**	**36**	**-**
霞ヶ浦町	845	3	1	-	2	-	2	-
玉里村	517	11	6	-	4	1	3	-
八郷町	1,799	14	6	-	8	-	9	-
千代田町	1,646	22	11	-	8	3	22	-
新治村	505	6	2	-	4	-	-	-
筑波郡	**2,341**	**20**	**11**	**-**	**6**	**3**	**3**	**8**
伊奈町	1,282	10	7	-	3	-	3	2
谷和原村	1,059	10	4	-	3	3	-	6
真壁郡	**4,556**	**29**	**15**	**-**	**10**	**4**	**17**	**3**
関城町	985	5	2	-	3	-	4	1
明野町	999	7	4	-	3	-	12	-
真壁町	1,199	11	6	-	1	4	-	-
大和村	407	1	1	-	-	-	-	-
協和町	966	5	2	-	3	-	1	2
結城郡	**3,643**	**43**	**29**	**1**	**9**	**4**	**26**	**4**
八千代町	1,518	9	4	-	2	3	2	-
千代川村	599	3	3	-	-	-	3	2
石下町	1,526	31	22	1	7	1	21	2
猿島郡	**8,578**	**89**	**49**	**-**	**20**	**20**	**29**	**5**
総和町	2,958	25	11	-	7	7	14	1
五霞町	559	3	2	-	1	-	-	-
三和町	2,485	29	18	-	5	6	4	2
猿島町	889	7	4	-	2	1	3	2
境町	1,687	25	14	-	5	6	8	-
北相馬郡	**2,538**	**27**	**11**	**1**	**10**	**5**	**4**	**5**
藤代町	1,745	20	6	1	8	5	2	5
利根町	793	7	5	-	2	-	2	-
国立	**711**	-	**-**	**-**	**-**	**-**	**-**	**1**

第10表　教　員　数（２－１）

市町村別	計	本務 計 男	本務 計 女	本務 校長 男	本務 校長 女	本務 教頭 男	本務 教頭 女	本務 教諭 男	本務 教諭 女
平成14年度	**10,412**	**3,702**	**6,525**	**499**	**89**	**498**	**92**	**2,596**	**5,293**
平成15年度	**10,580**	**3,711**	**6,571**	**487**	**96**	**498**	**90**	**2,622**	**5,343**
公立	**10,573**	**3,709**	**6,570**	**486**	**96**	**498**	**90**	**2,621**	**5,342**
私立	**7**	**2**	**1**	**1**	**-**	**-**	**-**	**1**	**1**
市計	**5,910**	**1,938**	**3,809**	**241**	**45**	**242**	**46**	**1,387**	**3,133**
水戸市	717	237	468	24	6	28	5	173	398
日立市	547	159	366	21	3	17	6	113	300
土浦市	403	123	270	16	1	15	2	86	231
古河市	189	60	119	6	1	4	3	49	92
石岡市	178	61	111	8	1	9	-	44	95
下館市	208	62	140	6	4	9	1	45	115
結城市	179	52	120	7	2	6	3	38	96
龍ケ崎市	272	105	164	11	2	10	3	81	129
下妻市	134	42	86	6	1	5	2	29	71
水海道市	154	53	96	7	2	7	2	36	77
常陸太田市	164	65	94	9	1	9	1	45	78
高萩市	101	34	67	4	1	4	1	25	55
北茨城市	197	75	113	11	1	9	3	55	83
笠間市	101	38	63	6	-	5	1	26	54
取手市	251	72	157	10	3	9	3	52	124
岩井市	160	54	98	6	3	9	-	39	79
牛久市	202	68	126	6	1	7	-	52	110
つくば市	706	239	463	34	5	34	5	164	374
ひたちなか市	477	154	317	17	3	20	-	110	278
鹿嶋市	237	74	155	10	2	9	3	52	126
潮来市	137	52	85	8	1	10	-	32	66
守谷市	196	59	131	8	1	7	2	41	102
郡計	**4,670**	**1,773**	**2,762**	**246**	**51**	**256**	**44**	**1,235**	**2,210**
東茨城郡	**530**	**204**	**313**	**29**	**7**	**32**	**4**	**141**	**251**
茨城町	127	48	75	6	3	9	-	32	58
小川町	74	33	39	5	-	4	1	24	32
美野里町	83	25	56	2	2	4	-	19	46
内原町	51	20	30	3	-	2	1	14	26
常北町	55	25	30	3	1	3	1	19	24
桂村	43	20	23	4	-	3	1	13	18
御前山村	29	15	14	3	-	3	-	9	11
大洗町	68	18	46	3	1	4	-	11	36
西茨城郡	**276**	**107**	**167**	**13**	**2**	**12**	**3**	**81**	**141**
友部町	114	45	67	4	1	4	1	37	59
岩間町	56	19	37	2	1	2	1	15	30
七会村	22	10	12	2	-	1	1	7	7
岩瀬町	84	33	51	5	-	5	-	22	45
那珂郡	**506**	**194**	**299**	**30**	**3**	**28**	**7**	**128**	**246**
東海村	118	40	73	5	1	5	1	28	63
那珂町	161	59	101	9	1	8	2	38	84
瓜連町	27	10	15	1	-	-	1	9	13
大宮町	129	53	72	9	1	9	1	33	58
山方町	29	13	15	2	-	3	1	8	10
美和村	21	10	11	2	-	2	-	6	9
緒川村	21	9	12	2	-	1	1	6	9
久慈郡	**211**	**96**	**114**	**15**	**3**	**16**	**2**	**64**	**86**
金砂郷町	58	22	35	3	1	3	1	16	27
水府村	32	13	19	2	1	3	-	8	15
里美村	22	10	12	2	-	1	1	7	9
大子町	99	51	48	8	1	9	-	33	35

者								兼務者		市町村別
助教諭		養護教諭		養護助教諭		講師				
男	女	男	女	男	女	男	女	男	女	
-	**-**	**-**	**551**	**-**	**71**	**109**	**429**	**28**	**157**	**平成14年度**
-	**-**	**-**	**554**	**-**	**75**	**104**	**413**	**38**	**260**	**平成15年度**
-	**-**	**-**	**554**	**-**	**75**	**104**	**413**	**37**	**257**	**公立**
-	**-**	**-**	**-**	**-**	**-**	**-**	**-**	**1**	**3**	**私立**
-	**-**	**-**	**273**	**-**	**41**	**68**	**271**	**20**	**143**	**市計**
-	-	-	32	-	2	12	25	6	6	水戸市
-	-	-	23	-	2	8	32	5	17	日立市
-	-	-	17	-	2	6	17	-	10	土浦市
-	-	-	7	-	1	1	15	1	9	古河市
-	-	-	8	-	1	-	6	1	5	石岡市
-	-	-	9	-	1	2	10	1	5	下館市
-	-	-	8	-	1	1	10	-	7	結城市
-	-	-	11	-	4	3	15	-	3	龍ケ崎市
-	-	-	7	-	1	2	4	1	5	下妻市
-	-	-	9	-	-	3	6	1	4	水海道市
-	-	-	10	-	-	2	4	-	5	常陸太田市
-	-	-	5	-	-	1	5	-	-	高萩市
-	-	-	11	-	5	-	10	-	9	北茨城市
-	-	-	6	-	-	1	2	-	-	笠間市
-	-	-	11	-	1	1	15	4	18	取手市
-	-	-	8	-	2	-	6	-	8	岩井市
-	-	-	7	-	1	3	7	-	8	牛久市
-	-	-	36	-	7	7	36	-	4	つくば市
-	-	-	21	-	3	7	12	-	6	ひたちなか市
-	-	-	10	-	3	3	11	-	8	鹿嶋市
-	-	-	8	-	2	2	8	-	-	潮来市
-	-	-	9	-	2	3	15	-	6	守谷市
-	**-**	**-**	**281**	**-**	**34**	**36**	**142**	**18**	**117**	**郡計**
-	**-**	**-**	**35**	**-**	**4**	**2**	**12**	**1**	**12**	**東茨城郡**
-	-	-	9	-	1	1	4	-	4	茨城町
-	-	-	5	-	-	-	1	-	2	小川町
-	-	-	3	-	2	-	3	-	2	美野里町
-	-	-	3	-	-	1	-	-	1	内原町
-	-	-	4	-	-	-	-	-	-	常北町
-	-	-	4	-	-	-	-	-	-	桂村
-	-	-	3	-	-	-	-	-	-	御前山村
-	-	-	4	-	1	-	4	1	3	大洗町
-	**-**	**-**	**15**	**-**	**2**	**1**	**4**	**2**	**-**	**西茨城郡**
-	-	-	5	-	-	-	1	2	-	友部町
-	-	-	3	-	1	-	1	-	-	岩間町
-	-	-	2	-	1	-	1	-	-	七会村
-	-	-	5	-	-	1	1	-	-	岩瀬町
-	**-**	**-**	**33**	**-**	**1**	**8**	**9**	**1**	**12**	**那珂郡**
-	-	-	6	-	-	2	2	-	5	東海村
-	-	-	10	-	-	4	4	-	1	那珂町
-	-	-	1	-	-	-	-	1	1	瓜連町
-	-	-	10	-	1	2	1	-	4	大宮町
-	-	-	2	-	-	-	2	-	1	山方町
-	-	-	2	-	-	-	-	-	-	美和村
-	-	-	2	-	-	-	-	-	-	緒川村
-	**-**	**-**	**16**	**-**	**4**	**1**	**3**	**-**	**1**	**久慈郡**
-	-	-	4	-	-	-	2	-	1	金砂郷町
-	-	-	3	-	-	-	-	-	-	水府村
-	-	-	2	-	-	-	-	-	-	里美村
-	-	-	7	-	4	1	1	-	-	大子町

第10表　教　員　数（２－２）

市町村別	計	本務 計 男	本務 計 女	本務 校長 男	本務 校長 女	本務 教頭 男	本務 教頭 女	本務 教諭 男	本務 教諭 女
多賀郡	**49**	**24**	**25**	**2**	**1**	**3**	**-**	**18**	**19**
十王町	49	24	25	2	1	3	-	18	19
鹿島郡	**606**	**212**	**366**	**28**	**7**	**28**	**8**	**150**	**287**
旭村	50	21	29	3	1	3	1	15	21
鉾田町	159	59	94	9	3	10	2	40	70
大洋村	51	22	27	3	1	3	1	15	19
神栖町	186	57	118	6	-	5	2	43	98
波崎町	160	53	98	7	2	7	2	37	79
行方郡	**227**	**89**	**130**	**14**	**4**	**14**	**4**	**60**	**95**
麻生町	91	35	53	5	2	6	1	24	40
北浦町	63	24	34	4	1	4	1	16	24
玉造町	73	30	43	5	1	4	2	20	31
稲敷郡	**483**	**193**	**278**	**26**	**5**	**28**	**3**	**137**	**217**
江戸崎町	86	34	48	4	1	5	-	25	40
美浦村	66	28	35	3	-	2	1	23	28
阿見町	148	54	92	7	1	8	-	39	75
新利根町	42	16	26	3	-	3	-	10	20
河内町	49	21	27	2	2	4	-	15	17
桜川村	34	15	19	2	1	2	1	10	14
東町	58	25	31	5	-	4	1	15	23
新治郡	**401**	**157**	**238**	**26**	**4**	**25**	**5**	**102**	**187**
霞ヶ浦町	77	32	45	5	2	6	1	20	33
玉里村	40	14	23	3	-	2	1	9	18
八郷町	139	53	83	11	-	9	2	33	66
千代田町	102	41	61	5	1	6	-	29	50
新治村	43	17	26	2	1	2	1	11	20
筑波郡	**151**	**66**	**83**	**9**	**1**	**10**	**-**	**47**	**66**
伊奈町	82	38	44	5	1	6	-	27	36
谷和原村	69	28	39	4	-	4	-	20	30
真壁郡	**291**	**101**	**177**	**12**	**4**	**13**	**3**	**73**	**144**
関城町	55	19	31	2	-	1	1	15	27
明野町	73	27	46	3	2	4	1	19	36
真壁町	74	27	44	3	1	4	-	19	37
大和村	27	10	16	2	-	1	1	7	13
協和町	62	18	40	2	1	3	-	13	31
結城郡	**230**	**77**	**145**	**10**	**3**	**12**	**1**	**52**	**120**
八千代町	88	27	60	3	2	5	-	17	51
千代川村	47	18	27	3	-	3	-	12	22
石下町	95	32	58	4	1	4	1	23	47
猿島郡	**529**	**189**	**317**	**23**	**4**	**23**	**4**	**140**	**266**
総和町	196	63	122	8	2	9	1	45	99
五霞町	35	15	19	2	-	1	1	12	16
三和町	132	53	78	4	2	6	-	41	68
猿島町	66	23	37	4	-	4	-	15	31
境町	100	35	61	5	-	3	2	27	52
北相馬郡	**180**	**64**	**110**	**9**	**3**	**12**	**-**	**42**	**85**
藤代町	113	37	70	5	2	7	-	25	58
利根町	67	27	40	4	1	5	-	17	27
国立	**29**	**16**	**11**	**-**	**-**	**-**	**1**	**16**	**8**

者								兼務者		市町村別
助教諭		養護教諭		養護助教諭		講師				
男	女	男	女	男	女	男	女	男	女	
-	**-**	**-**	**3**	**-**	**-**	**1**	**2**	**-**	**-**	**多賀郡**
-	-	-	3	-	-	1	2	-	-	十王町
-	**-**	**-**	**33**	**-**	**5**	**6**	**26**	**2**	**26**	**鹿島郡**
-	-	-	4	-	1	-	1	-	-	旭村
-	-	-	11	-	2	-	6	-	6	鉾田町
-	-	-	4	-	-	1	2	-	2	大洋村
-	-	-	6	-	1	3	11	1	10	神栖町
-	-	-	8	-	1	2	6	1	8	波崎町
-	**-**	**-**	**18**	**-**	**2**	**1**	**7**	**1**	**7**	**行方郡**
-	-	-	7	-	-	-	3	-	3	麻生町
-	-	-	5	-	2	-	1	1	4	北浦町
-	-	-	6	-	-	1	3	-	-	玉造町
-	**-**	**-**	**26**	**-**	**7**	**2**	**20**	**-**	**12**	**稲敷郡**
-	-	-	5	-	-	-	2	-	4	江戸崎町
-	-	-	3	-	-	-	3	-	3	美浦村
-	-	-	7	-	2	-	7	-	2	阿見町
-	-	-	1	-	2	-	3	-	-	新利根町
-	-	-	3	-	1	-	4	-	1	河内町
-	-	-	3	-	-	1	-	-	-	桜川村
-	-	-	4	-	2	1	1	-	2	東町
-	**-**	**-**	**30**	**-**	**1**	**4**	**11**	**1**	**5**	**新治郡**
-	-	-	7	-	-	1	2	-	-	霞ヶ浦町
-	-	-	3	-	-	-	1	1	2	玉里村
-	-	-	11	-	1	-	3	-	3	八郷町
-	-	-	6	-	-	1	4	-	-	千代田町
-	-	-	3	-	-	2	1	-	-	新治村
-	**-**	**-**	**10**	**-**	**-**	**-**	**6**	**-**	**2**	**筑波郡**
-	-	-	6	-	-	-	1	-	-	伊奈町
-	-	-	4	-	-	-	5	-	2	谷和原村
-	**-**	**-**	**16**	**-**	**-**	**3**	**10**	**2**	**11**	**真壁郡**
-	-	-	2	-	-	1	1	2	3	関城町
-	-	-	5	-	-	1	2	-	-	明野町
-	-	-	4	-	-	1	2	-	3	真壁町
-	-	-	2	-	-	-	-	-	1	大和村
-	-	-	3	-	-	-	5	-	4	協和町
-	**-**	**-**	**13**	**-**	**1**	**3**	**7**	**1**	**7**	**結城郡**
-	-	-	5	-	-	2	2	1	-	八千代町
-	-	-	3	-	-	-	2	-	2	千代川村
-	-	-	5	-	1	1	3	-	5	石下町
-	**-**	**-**	**24**	**-**	**3**	**3**	**16**	**5**	**18**	**猿島郡**
-	-	-	9	-	1	1	10	2	9	総和町
-	-	-	2	-	-	-	-	-	1	五霞町
-	-	-	5	-	1	2	2	-	1	三和町
-	-	-	4	-	-	-	2	2	4	猿島町
-	-	-	4	-	1	-	2	1	3	境町
-	**-**	**-**	**9**	**-**	**4**	**1**	**9**	**2**	**4**	**北相馬郡**
-	-	-	4	-	3	-	3	2	4	藤代町
-	-	-	5	-	1	1	6	-	-	利根町
-	**-**	**-**	**1**	**-**	**-**	**-**	**1**	**1**	**1**	**国立**

第11表　職員数（本務者）（３－１）

市町村別	計			負担法による者（公立のみ）					
				事務職員				学校栄養職員	
				吏員相当者		吏員相当者に準ずる者			
		男	女	男	女	男	女	男	女
平成14年度	**1,521**	**168**	**1,353**	**59**	**493**	**-**	**62**	**-**	**128**
平成15年度	**1,477**	**163**	**1,314**	**55**	**497**	**-**	**67**	**-**	**126**
公立	**1,477**	**163**	**1,314**	**55**	**497**	**-**	**67**	**-**	**126**
私立	**-**	**-**	**-**	**…**	**…**	**…**	**…**	**…**	**…**
市計	**784**	**133**	**651**	**34**	**235**	**-**	**40**	**-**	**79**
水戸市	163	26	137	3	26	-	6	-	18
日立市	50	19	31	3	17	-	5	-	7
土浦市	39	16	23	2	13	-	5	-	5
古河市	10	2	8	1	6	-	1	-	1
石岡市	11	2	9	2	7	-	-	-	2
下館市	53	13	40	2	8	-	-	-	3
結城市	17	1	16	-	8	-	2	-	2
龍ケ崎市	39	10	29	2	9	-	4	-	4
下妻市	14	-	14	-	8	-	2	-	1
水海道市	12	2	10	2	7	-	-	-	3
常陸太田市	12	2	10	1	9	-	-	-	1
高萩市	8	3	5	1	3	-	1	-	-
北茨城市	25	-	25	-	11	-	2	-	2
笠間市	11	1	10	-	6	-	-	-	1
取手市	40	3	37	1	9	-	2	-	4
岩井市	21	1	20	1	8	-	1	-	2
牛久市	40	2	38	2	5	-	-	-	2
つくば市	72	6	66	6	32	-	5	-	7
ひたちなか市	66	19	47	2	17	-	2	-	10
鹿嶋市	38	3	35	1	10	-	1	-	2
潮来市	26	1	25	1	8	-	1	-	1
守谷市	17	1	16	1	8	-	-	-	1
郡計	**693**	**30**	**663**	**21**	**262**	**-**	**27**	**-**	**47**
東茨城郡	**89**	**1**	**88**	**1**	**33**	**-**	**2**	**-**	**7**
茨城町	11	-	11	-	9	-	-	-	2
小川町	24	-	24	-	5	-	-	-	1
美野里町	14	-	14	-	4	-	-	-	1
内原町	9	-	9	-	3	-	-	-	-
常北町	7	-	7	-	4	-	-	-	-
桂村	8	-	8	-	4	-	-	-	-
御前山村	6	-	6	-	2	-	1	-	1
大洗町	10	1	9	1	2	-	1	-	2
西茨城郡	**53**	**3**	**50**	**1**	**12**	**-**	**2**	**-**	**4**
友部町	30	1	29	1	4	-	-	-	1
岩間町	7	1	6	-	3	-	-	-	1
七会村	4	1	3	-	1	-	1	-	1
岩瀬町	12	-	12	-	4	-	1	-	1
那珂郡	**66**	**4**	**62**	**3**	**29**	**-**	**2**	**-**	**7**
東海村	22	1	21	-	6	-	-	-	2
那珂町	12	2	10	2	8	-	-	-	2
瓜連町	3	-	3	-	1	-	-	-	1
大宮町	11	-	11	-	9	-	1	-	1
山方町	4	-	4	-	2	-	-	-	1
美和村	7	-	7	-	2	-	1	-	-
緒川村	7	1	6	1	1	-	-	-	-
久慈郡	**22**	**1**	**21**	**1**	**16**	**-**	**2**	**-**	**3**
金砂郷町	5	-	5	-	4	-	-	-	1
水府村	3	-	3	-	3	-	-	-	-
里美村	2	-	2	-	2	-	-	-	-
大子町	12	1	11	1	7	-	2	-	2

その他の者										市町村別
市町村費支弁の教員		事務職員		学校図書館事務員		養護職員(看護師等)		学校栄養職員		
男	女	男	女	男	女	男	女	男	女	
2	**5**	**-**	**23**	**-**	**1**	**-**	**-**	**-**	**3**	**平成14年度**
2	**9**	**-**	**19**	**-**	**8**	**-**	**-**	**-**	**4**	**平成15年度**
2	**9**	**-**	**19**	**-**	**8**	**-**	**-**	**-**	**4**	**公立**
…	**…**	**-**	**-**	**-**	**-**	**-**	**-**	**-**	**-**	**私立**
-	**5**	**-**	**4**	**-**	**8**	**-**	**-**	**-**	**2**	**市計**
-	-	-	-	-	-	-	-	-	-	水戸市
-	-	-	2	-	-	-	-	-	-	日立市
-	-	-	-	-	-	-	-	-	-	土浦市
-	-	-	-	-	-	-	-	-	-	古河市
-	-	-	-	-	-	-	-	-	-	石岡市
-	-	-	-	-	-	-	-	-	-	下館市
-	-	-	2	-	-	-	-	-	-	結城市
-	1	-	-	-	1	-	-	-	-	龍ケ崎市
-	-	-	-	-	-	-	-	-	-	下妻市
-	-	-	-	-	-	-	-	-	-	水海道市
-	-	-	-	-	-	-	-	-	-	常陸太田市
-	-	-	-	-	-	-	-	-	-	高萩市
-	-	-	-	-	-	-	-	-	-	北茨城市
-	-	-	-	-	-	-	-	-	-	笠間市
-	-	-	-	-	-	-	-	-	-	取手市
-	-	-	-	-	-	-	-	-	-	岩井市
-	4	-	-	-	7	-	-	-	2	牛久市
-	-	-	-	-	-	-	-	-	-	つくば市
-	-	-	-	-	-	-	-	-	-	ひたちなか市
-	-	-	-	-	-	-	-	-	-	鹿嶋市
-	-	-	-	-	-	-	-	-	-	潮来市
-	-	-	-	-	-	-	-	-	-	守谷市
2	**4**	**-**	**15**	**-**	**-**	**-**	**-**	**-**	**2**	**郡計**
-	**-**	**-**	**5**	**-**	**-**	**-**	**-**	**-**	**1**	**東茨城郡**
-	-	-	-	-	-	-	-	-	-	茨城町
-	-	-	5	-	-	-	-	-	-	小川町
-	-	-	-	-	-	-	-	-	-	美野里町
-	-	-	-	-	-	-	-	-	1	内原町
-	-	-	-	-	-	-	-	-	-	常北町
-	-	-	-	-	-	-	-	-	-	桂村
-	-	-	-	-	-	-	-	-	-	御前山村
-	-	-	-	-	-	-	-	-	-	大洗町
-	**-**	**-**	**-**	**-**	**-**	**-**	**-**	**-**	**1**	**西茨城郡**
-	-	-	-	-	-	-	-	-	1	友部町
-	-	-	-	-	-	-	-	-	-	岩間町
-	-	-	-	-	-	-	-	-	-	七会村
-	-	-	-	-	-	-	-	-	-	岩瀬町
-	**-**	**-**	**2**	**-**	**-**	**-**	**-**	**-**	**-**	**那珂郡**
-	-	-	-	-	-	-	-	-	-	東海村
-	-	-	-	-	-	-	-	-	-	那珂町
-	-	-	-	-	-	-	-	-	-	瓜連町
-	-	-	-	-	-	-	-	-	-	大宮町
-	-	-	1	-	-	-	-	-	-	山方町
-	-	-	1	-	-	-	-	-	-	美和村
-	-	-	-	-	-	-	-	-	-	緒川村
-	**-**	**-**	**-**	**-**	**-**	**-**	**-**	**-**	**-**	**久慈郡**
-	-	-	-	-	-	-	-	-	-	金砂郷町
-	-	-	-	-	-	-	-	-	-	水府村
-	-	-	-	-	-	-	-	-	-	里美村
-	-	-	-	-	-	-	-	-	-	大子町

第11表　職員数（本務者）（３－２）

市町村別	その他の者					
	学校給食調理従事員		用務員		警備員その他	
	男	女	男	女	男	女
平成14年度	**5**	**366**	**101**	**269**	**1**	**3**
平成15年度	**6**	**328**	**99**	**253**	**1**	**3**
公立	**6**	**328**	**99**	**253**	**1**	**3**
私立	**-**	**-**	**-**	**-**	**-**	**-**
市計	**6**	**168**	**93**	**110**	**-**	**-**
水戸市	-	79	23	8	-	-
日立市	-	-	16	-	-	-
土浦市	-	-	14	-	-	-
古河市	-	-	1	-	-	-
石岡市	-	-	-	-	-	-
下館市	3	29	8	-	-	-
結城市	-	-	1	2	-	-
龍ケ崎市	-	-	8	10	-	-
下妻市	-	3	-	-	-	-
水海道市	-	-	-	-	-	-
常陸太田市	-	-	1	-	-	-
高萩市	-	-	2	1	-	-
北茨城市	-	-	-	10	-	-
笠間市	-	-	1	3	-	-
取手市	2	14	-	8	-	-
岩井市	-	-	-	9	-	-
牛久市	-	11	-	7	-	-
つくば市	-	-	-	22	-	-
ひたちなか市	-	15	17	3	-	-
鹿嶋市	1	11	1	11	-	-
潮来市	-	6	-	9	-	-
守谷市	-	-	-	7	-	-
郡計	**-**	**160**	**6**	**143**	**1**	**3**
東茨城郡	**-**	**32**	**-**	**8**	**-**	**-**
茨城町	-	-	-	-	-	-
小川町	-	13	-	-	-	-
美野里町	-	9	-	-	-	-
内原町	-	4	-	1	-	-
常北町	-	-	-	3	-	-
桂村	-	-	-	4	-	-
御前山村	-	2	-	-	-	-
大洗町	-	4	-	-	-	-
西茨城郡	**-**	**19**	**1**	**11**	**1**	**1**
友部町	-	19	-	4	-	-
岩間町	-	-	1	2	-	-
七会村	-	-	-	-	1	-
岩瀬町	-	-	-	5	-	1
那珂郡	**-**	**20**	**1**	**2**	**-**	**-**
東海村	-	13	1	-	-	-
那珂町	-	-	-	-	-	-
瓜連町	-	-	-	1	-	-
大宮町	-	-	-	-	-	-
山方町	-	-	-	-	-	-
美和村	-	2	-	1	-	-
緒川村	-	5	-	-	-	-
久慈郡	**-**	**-**	**-**	**-**	**-**	**-**
金砂郷町	-	-	-	-	-	-
水府村	-	-	-	-	-	-
里美村	-	-	-	-	-	-
大子町	-	-	-	-	-	-

市町村別	計			負担法による者（公立のみ）					
				事務職員				学校栄養職員	
				吏員相当者		吏員相当者に準ずる者			
		男	女	男	女	男	女	男	女
多賀郡	**8**	**1**	**7**	**-**	**3**	**-**	**1**	**-**	**1**
十王町	8	1	7	-	3	-	1	-	1
鹿島郡	**81**	**3**	**78**	**3**	**32**	**-**	**-**	**-**	**3**
旭村	4	-	4	-	4	-	-	-	-
鉾田町	32	2	30	2	10	-	-	-	1
大洋村	12	-	12	-	4	-	-	-	-
神栖町	12	1	11	1	5	-	-	-	-
波崎町	21	-	21	-	9	-	-	-	2
行方郡	**40**	**5**	**35**	**5**	**13**	**-**	**2**	**-**	**2**
麻生町	16	1	15	1	6	-	2	-	-
北浦町	11	1	10	1	4	-	-	-	1
玉造町	13	3	10	3	3	-	-	-	1
稲敷郡	**82**	**4**	**78**	**3**	**26**	**-**	**1**	**-**	**3**
江戸崎町	9	-	9	-	4	-	-	-	-
美浦村	17	-	17	-	3	-	-	-	-
阿見町	21	1	20	-	8	-	-	-	2
新利根町	7	-	7	-	2	-	1	-	1
河内町	9	2	7	2	2	-	-	-	-
桜川村	8	-	8	-	3	-	-	-	-
東町	11	1	10	1	4	-	-	-	-
新治郡	**81**	**1**	**80**	**1**	**27**	**-**	**3**	**-**	**4**
霞ヶ浦町	24	-	24	-	7	-	1	-	1
玉里村	4	-	4	-	3	-	-	-	1
八郷町	23	1	22	1	9	-	1	-	2
千代田町	20	-	20	-	5	-	1	-	-
新治村	10	-	10	-	3	-	-	-	-
筑波郡	**25**	**-**	**25**	**-**	**10**	**-**	**3**	**-**	**1**
伊奈町	14	-	14	-	6	-	1	-	1
谷和原村	11	-	11	-	4	-	2	-	-
真壁郡	**26**	**-**	**26**	**-**	**16**	**-**	**-**	**-**	**2**
関城町	5	-	5	-	2	-	-	-	-
明野町	6	-	6	-	5	-	-	-	1
真壁町	6	-	6	-	4	-	-	-	-
大和村	5	-	5	-	2	-	-	-	1
協和町	4	-	4	-	3	-	-	-	-
結城郡	**19**	**1**	**18**	**-**	**13**	**-**	**-**	**-**	**3**
八千代町	6	-	6	-	5	-	-	-	1
千代川村	6	1	5	-	3	-	-	-	1
石下町	7	-	7	-	5	-	-	-	1
猿島郡	**65**	**3**	**62**	**2**	**23**	**-**	**3**	**-**	**6**
総和町	23	1	22	1	9	-	-	-	3
五霞町	7	1	6	-	1	-	1	-	-
三和町	14	-	14	-	6	-	-	-	2
猿島町	9	1	8	1	3	-	1	-	-
境町	12	-	12	-	4	-	1	-	1
北相馬郡	**36**	**3**	**33**	**1**	**9**	**-**	**6**	**-**	**1**
藤代町	17	3	14	1	5	-	4	-	-
利根町	19	-	19	-	4	-	2	-	1
国立	**5**	**3**	**2**	**…**	**…**	**…**	**…**	**…**	**…**

第11表　職員数（本務者）（３－３）

市町村別	その他									
	市町村費支弁の教員		事務職員		学校図書館事務員		養護職員(看護師等)		学校栄養職員	
	男	女	男	女	男	女	男	女	男	女
多賀郡	**-**	**-**	**-**	**-**	**-**	**-**	**-**	**-**	**-**	**-**
十王町	-	-	-	-	-	-	-	-	-	-
鹿島郡	**-**	**-**	**-**	**2**	**-**	**-**	**-**	**-**	**-**	**-**
旭村	-	-	-	-	-	-	-	-	-	-
鉾田町	-	-	-	-	-	-	-	-	-	-
大洋村	-	-	-	-	-	-	-	-	-	-
神栖町	-	-	-	-	-	-	-	-	-	-
波崎町	-	-	-	2	-	-	-	-	-	-
行方郡	**-**	**-**	**-**	**-**	**-**	**-**	**-**	**-**	**-**	**-**
麻生町	-	-	-	-	-	-	-	-	-	-
北浦町	-	-	-	-	-	-	-	-	-	-
玉造町	-	-	-	-	-	-	-	-	-	-
稲敷郡	**-**	**1**	**-**	**-**	**-**	**-**	**-**	**-**	**-**	**-**
江戸崎町	-	-	-	-	-	-	-	-	-	-
美浦村	-	-	-	-	-	-	-	-	-	-
阿見町	-	-	-	-	-	-	-	-	-	-
新利根町	-	-	-	-	-	-	-	-	-	-
河内町	-	-	-	-	-	-	-	-	-	-
桜川村	-	-	-	-	-	-	-	-	-	-
東町	-	1	-	-	-	-	-	-	-	-
新治郡	**-**	**-**	**-**	**-**	**-**	**-**	**-**	**-**	**-**	**-**
霞ヶ浦町	-	-	-	-	-	-	-	-	-	-
玉里村	-	-	-	-	-	-	-	-	-	-
八郷町	-	-	-	-	-	-	-	-	-	-
千代田町	-	-	-	-	-	-	-	-	-	-
新治村	-	-	-	-	-	-	-	-	-	-
筑波郡	**-**	**-**	**-**	**-**	**-**	**-**	**-**	**-**	**-**	**-**
伊奈町	-	-	-	-	-	-	-	-	-	-
谷和原村	-	-	-	-	-	-	-	-	-	-
真壁郡	**-**	**-**	**-**	**6**	**-**	**-**	**-**	**-**	**-**	**-**
関城町	-	-	-	1	-	-	-	-	-	-
明野町	-	-	-	-	-	-	-	-	-	-
真壁町	-	-	-	2	-	-	-	-	-	-
大和村	-	-	-	2	-	-	-	-	-	-
協和町	-	-	-	1	-	-	-	-	-	-
結城郡	**1**	**1**	**-**	**-**	**-**	**-**	**-**	**-**	**-**	**-**
八千代町	-	-	-	-	-	-	-	-	-	-
千代川村	1	1	-	-	-	-	-	-	-	-
石下町	-	-	-	-	-	-	-	-	-	-
猿島郡	**1**	**2**	**-**	**-**	**-**	**-**	**-**	**-**	**-**	**-**
総和町	-	-	-	-	-	-	-	-	-	-
五霞町	1	2	-	-	-	-	-	-	-	-
三和町	-	-	-	-	-	-	-	-	-	-
猿島町	-	-	-	-	-	-	-	-	-	-
境町	-	-	-	-	-	-	-	-	-	-
北相馬郡	**-**	**-**	**-**	**-**	**-**	**-**	**-**	**-**	**-**	**-**
藤代町	-	-	-	-	-	-	-	-	-	-
利根町	-	-	-	-	-	-	-	-	-	-
国立	**…**	**…**	**1**	**2**	**-**	**-**	**-**	**-**	**-**	**-**

の	者					市町村別
学校給食調理従事員		用務員		警備員その他		
男	女	男	女	男	女	
-	**-**	**1**	**2**	**-**	**-**	**多賀郡**
-	-	1	2	-	-	十王町
-	**31**	**-**	**10**	**-**	**-**	**鹿島郡**
-	-	-	-	-	-	旭村
-	19	-	-	-	-	鉾田町
-	8	-	-	-	-	大洋村
-	-	-	6	-	-	神栖町
-	4	-	4	-	-	波崎町
-	**-**	**-**	**18**	**-**	**-**	**行方郡**
-	-	-	7	-	-	麻生町
-	-	-	5	-	-	北浦町
-	-	-	6	-	-	玉造町
-	**14**	**1**	**32**	**-**	**1**	**稲敷郡**
-	-	-	5	-	-	江戸崎町
-	11	-	3	-	-	美浦村
-	-	1	10	-	-	阿見町
-	-	-	3	-	-	新利根町
-	-	-	4	-	1	河内町
-	3	-	2	-	-	桜川村
-	-	-	5	-	-	東町
-	**35**	**-**	**11**	**-**	**-**	**新治郡**
-	15	-	-	-	-	霞ヶ浦町
-	-	-	-	-	-	玉里村
-	-	-	10	-	-	八郷町
-	14	-	-	-	-	千代田町
-	6	-	1	-	-	新治村
-	**-**	**-**	**10**	**-**	**1**	**筑波郡**
-	-	-	5	-	1	伊奈町
-	-	-	5	-	-	谷和原村
-	**2**	**-**	**-**	**-**	**-**	**真壁郡**
-	2	-	-	-	-	関城町
-	-	-	-	-	-	明野町
-	-	-	-	-	-	真壁町
-	-	-	-	-	-	大和村
-	-	-	-	-	-	協和町
-	**-**	**-**	**1**	**-**	**-**	**結城郡**
-	-	-	-	-	-	八千代町
-	-	-	-	-	-	千代川村
-	-	-	1	-	-	石下町
-	**-**	**-**	**28**	**-**	**-**	**猿島郡**
-	-	-	10	-	-	総和町
-	-	-	2	-	-	五霞町
-	-	-	6	-	-	三和町
-	-	-	4	-	-	猿島町
-	-	-	6	-	-	境町
-	**7**	**2**	**10**	**-**	**-**	**北相馬郡**
-	-	2	5	-	-	藤代町
-	7	-	5	-	-	利根町
1	**-**	**1**	**-**	**-**	**-**	**国立**

第12表　学校数，学級数，生徒数及び教職員数

市町村別	学校数	学級数	生徒数 計	生徒数 男	生徒数 女	教員数（本務者） 計	教員数（本務者） 男	教員数（本務者） 女	職員数（本務者）
平成14年度	**242**	**3,063**	**98,075**	**50,283**	**47,792**	**6,197**	**3,629**	**2,568**	**717**
平成15年度	**243**	**2,972**	**94,179**	**48,498**	**45,681**	**6,154**	**3,624**	**2,530**	**690**
公立	**234**	**2,878**	**90,637**	**46,746**	**43,891**	**5,948**	**3,477**	**2,471**	**652**
私立	**9**	**94**	**3,542**	**1,752**	**1,790**	**206**	**147**	**59**	**38**
市計	**135**	**1,741**	**56,552**	**29,180**	**27,372**	**3,581**	**2,075**	**1,506**	**356**
水戸市	16	218	7,368	3,805	3,563	464	282	182	48
日立市	15	172	5,632	2,779	2,853	372	209	163	35
土浦市	9	129	4,258	2,219	2,039	268	153	115	20
古河市	3	57	1,822	927	895	113	66	47	6
石岡市	4	49	1,570	814	756	105	60	45	6
下館市	4	68	2,058	1,083	975	140	80	60	15
結城市	3	51	1,631	823	808	96	57	39	6
龍ケ崎市	6	81	2,641	1,354	1,287	161	89	72	14
下妻市	2	37	1,208	625	583	76	44	32	6
水海道市	3	39	1,249	640	609	79	48	31	3
常陸太田市	4	44	1,456	737	719	92	57	35	5
高萩市	4	35	1,110	553	557	81	45	36	9
北茨城市	5	53	1,760	935	825	111	74	37	10
笠間市	4	30	929	468	461	73	42	31	8
取手市	7	88	2,876	1,538	1,338	167	102	65	26
岩井市	3	43	1,375	759	616	83	53	30	7
牛久市	5	64	2,041	1,066	975	127	63	64	20
つくば市	15	184	6,040	3,066	2,974	375	205	170	43
ひたちなか市	9	130	4,555	2,338	2,217	259	158	101	30
鹿嶋市	6	77	2,235	1,205	1,030	153	85	68	17
潮来市	4	39	1,029	501	528	83	42	41	13
守谷市	4	53	1,709	945	764	103	61	42	9
郡計	**108**	**1,231**	**37,627**	**19,318**	**18,309**	**2,573**	**1,549**	**1,024**	**334**
東茨城郡	**12**	**143**	**4,417**	**2,332**	**2,085**	**293**	**181**	**112**	**40**
茨城町	3	35	1,087	582	505	70	44	26	3
小川町	2	20	653	346	307	41	30	11	11
美野里町	1	25	800	406	394	47	27	20	10
内原町	1	14	419	215	204	28	15	13	5
常北町	1	15	502	275	227	28	16	12	2
桂村	1	9	257	137	120	20	15	5	4
御前山村	1	6	128	64	64	15	9	6	1
大洗町	2	19	571	307	264	44	25	19	4
西茨城郡	**6**	**74**	**2,477**	**1,250**	**1,227**	**163**	**97**	**66**	**24**
友部町	2	33	1,084	544	540	71	45	26	15
岩間町	1	17	539	258	281	32	18	14	2
七会村	1	3	92	49	43	15	9	6	1
岩瀬町	2	21	762	399	363	45	25	20	6
那珂郡	**13**	**135**	**4,229**	**2,159**	**2,070**	**284**	**175**	**109**	**32**
東海村	2	28	912	459	453	53	27	26	10
那珂町	4	51	1,502	778	724	103	62	41	4
瓜連町	1	10	362	185	177	22	14	8	3
大宮町	3	29	938	463	475	63	47	16	3
山方町	1	6	229	119	110	15	9	6	3
美和村	1	5	134	73	61	14	7	7	4
緒川村	1	6	152	82	70	14	9	5	5
久慈郡	**9**	**51**	**1,492**	**792**	**700**	**138**	**86**	**52**	**13**
金砂郷町	2	15	420	236	184	33	20	13	3
水府村	1	7	217	121	96	16	12	4	3
里美村	1	5	133	69	64	14	10	4	2
大子町	5	24	722	366	356	75	44	31	5

市町村別	学校数	学級数	生徒数 計	生徒数 男	生徒数 女	教員数（本務者） 計	教員数（本務者） 男	教員数（本務者） 女	職員数（本務者）
多賀郡	**1**	**14**	**444**	**233**	**211**	**28**	**19**	**9**	**2**
十王町	1	14	444	233	211	28	19	9	2
鹿島郡	**12**	**152**	**4,380**	**2,220**	**2,160**	**312**	**189**	**123**	**40**
旭村	1	14	389	195	194	25	12	13	3
鉾田町	2	32	936	489	447	70	44	26	12
大洋村	1	11	305	161	144	22	13	9	5
神栖町	4	52	1,518	744	774	105	66	39	11
波崎町	4	43	1,232	631	601	90	54	36	9
行方郡	**5**	**52**	**1,433**	**757**	**676**	**110**	**61**	**49**	**16**
麻生町	2	19	538	288	250	42	24	18	6
北浦町	2	17	419	219	200	37	23	14	8
玉造町	1	16	476	250	226	31	14	17	2
稲敷郡	**10**	**126**	**4,043**	**2,077**	**1,966**	**253**	**148**	**105**	**40**
江戸崎町	1	20	752	395	357	39	23	16	6
美浦村	1	19	634	333	301	36	17	19	8
阿見町	3	40	1,355	683	672	80	45	35	7
新利根町	1	13	371	210	161	25	17	8	2
河内町	2	17	414	194	220	34	21	13	5
桜川村	1	7	194	88	106	15	9	6	6
東町	1	10	323	174	149	24	16	8	6
新治郡	**10**	**96**	**2,855**	**1,493**	**1,362**	**204**	**118**	**86**	**36**
霞ヶ浦町	2	16	530	281	249	38	21	17	13
玉里村	1	8	252	122	130	16	10	6	2
八郷町	4	36	997	523	474	77	47	30	8
千代田町	2	26	794	405	389	51	29	22	9
新治村	1	10	282	162	120	22	11	11	4
筑波郡	**4**	**40**	**1,218**	**620**	**598**	**86**	**50**	**36**	**10**
伊奈町	2	22	699	359	340	45	25	20	5
谷和原村	2	18	519	261	258	41	25	16	5
真壁郡	**6**	**82**	**2,529**	**1,262**	**1,267**	**167**	**103**	**64**	**15**
関城町	1	17	511	236	275	32	19	13	5
明野町	1	16	531	268	263	31	17	14	1
真壁町	2	23	662	335	327	49	30	19	5
大和村	1	9	281	135	146	20	13	7	1
協和町	1	17	544	288	256	35	24	11	3
結城郡	**5**	**63**	**1,886**	**955**	**931**	**128**	**78**	**50**	**6**
八千代町	2	26	842	429	413	52	31	21	3
千代川村	1	11	302	140	162	21	14	7	1
石下町	2	26	742	386	356	55	33	22	2
猿島郡	**10**	**153**	**4,691**	**2,398**	**2,293**	**299**	**185**	**114**	**42**
総和町	3	49	1,454	751	703	95	57	38	26
五霞町	1	12	358	187	171	24	14	10	2
三和町	3	48	1,519	771	748	90	59	31	7
猿島町	1	15	457	243	214	30	18	12	3
境町	2	29	903	446	457	60	37	23	4
北相馬郡	**5**	**50**	**1,533**	**770**	**763**	**108**	**59**	**49**	**18**
藤代町	3	35	1,069	533	536	71	37	34	9
利根町	2	15	464	237	227	37	22	15	9
国立	**1**	**12**	**476**	**239**	**237**	**26**	**21**	**5**	**3**

第13表　学級数別学校数

年度	計	学級数別										
		0～3	4～6	7	8	9	10	11	12	13	14	15
平成14年度	242	8	19	10	15	12	15	20	17	25	20	15
平成15年度	243	10	19	16	10	14	18	23	15	26	17	13
公立	234	8	17	16	10	14	18	22	15	24	17	12
私立	9	2	2	-	-	-	-	1	-	2	-	1
国立	1	-	-	-	-	-	-	-	1	-	-	-

第14表　生徒数別学校数

年度	計	生							
		1～49	50～99	100～149	150～199	200～249	250～299	300～399	400～499
平成14年度	242	2	4	11	10	24	19	51	53
平成15年度	243	2	8	11	11	25	18	56	49
公立	234	2	6	10	11	24	18	55	48
私立	9	-	2	1	-	1	-	1	1
国立	1	-	-	-	-	-	-	-	1

第15表　編制方式別学級数

年度	計	編制方			
		単式学級			
		計	1学年	2学年	3学年
平成14年度	3,063	2,779	893	921	965
平成15年度	2,972	2,678	865	888	925
公立	2,878	2,584	830	858	896
私立	94	94	35	30	29
国立	12	12	4	4	4

中　学　校

16	17	18	19～24	25～30	31以上
9	15	14	26	2	-
15	16	8	21	2	-
15	16	8	20	2	-
-	-	-	1	-	-
-	-	-	-	-	-

中　学　校

徒　　数　　別

500～599	600～699	700～799	800～899	900～999	1000～1099	1100～1199	1200～1299	1300～1399	1400～1499	1500以上
35	22	6	4	1	-	-	-	-	-	-
38	15	4	4	2	-	-	-	-	-	-
37	14	4	4	1	-	-	-	-	-	-
1	1	-	-	1	-	-	-	-	-	-
-	-	-	-	-	-	-	-	-	-	-

中　学　校

式　　別

複　式　学　級		75条の学級
計	2個学年	
-	-	284
-	-	294
-	-	294
-	-	-
-	-	-

第16表　収容人員別学級数（２－１）

市町村別	計	7人以下	8～12人	13～20人	21～25人	26～30人	31～35人
平成14年度	**3,063**	**280**	**12**	**9**	**47**	**210**	**1,142**
平成15年度	**2,972**	**293**	**7**	**15**	**53**	**197**	**1,129**
公立	**2,878**	**293**	**7**	**9**	**51**	**197**	**1,114**
私立	**94**	**-**	**-**	**6**	**2**	**-**	**15**
市計	**1,741**	**157**	**4**	**3**	**14**	**86**	**641**
水戸市	218	14	-	-	4	5	79
日立市	172	10	2	1	2	11	77
土浦市	129	11	-	-	-	1	53
古河市	57	6	2	-	-	-	14
石岡市	49	5	-	-	-	6	11
下館市	68	10	-	-	-	6	28
結城市	51	6	-	-	-	-	21
龍ケ崎市	81	8	-	-	-	-	27
下妻市	37	6	-	-	-	-	1
水海道市	39	5	-	-	-	2	7
常陸太田市	44	2	-	-	-	2	23
高萩市	35	5	-	-	-	-	14
北茨城市	53	3	-	-	2	3	16
笠間市	30	2	-	1	4	3	6
取手市	88	8	-	-	2	4	32
岩井市	43	4	-	-	-	4	16
牛久市	64	6	-	-	-	3	34
つくば市	184	15	-	-	-	9	90
ひたちなか市	130	7	-	1	-	-	27
鹿嶋市	77	12	-	-	-	9	35
潮来市	39	7	-	-	-	14	12
守谷市	53	5	-	-	-	4	18
郡計	**1,231**	**136**	**3**	**12**	**39**	**111**	**488**
東茨城郡	**143**	**14**	**-**	**1**	**5**	**18**	**46**
茨城町	35	4	-	-	-	7	6
小川町	20	1	-	-	-	3	8
美野里町	25	3	-	-	-	-	8
内原町	14	2	-	-	-	-	8
常北町	15	1	-	-	-	-	5
桂村	9	1	-	-	-	5	1
御前山村	6	-	-	1	5	-	-
大洗町	19	2	-	-	-	3	10
西茨城郡	**74**	**4**	**-**	**-**	**-**	**4**	**27**
友部町	33	2	-	-	-	2	13
岩間町	17	2	-	-	-	-	7
七会村	3	-	-	-	-	2	-
岩瀬町	21	-	-	-	-	-	7
那珂郡	**135**	**10**	**-**	**1**	**8**	**12**	**60**
東海村	28	2	-	-	-	1	12
那珂町	51	5	-	1	-	7	35
瓜連町	10	-	-	-	-	-	4
大宮町	29	3	-	-	-	2	9
山方町	6	-	-	-	-	-	-
美和村	5	-	-	-	4	-	-
緒川村	6	-	-	-	4	2	-
久慈郡	**51**	**2**	**-**	**4**	**11**	**10**	**7**
金砂郷町	15	1	-	1	3	2	5
水府村	7	1	-	-	-	-	2
里美村	5	-	-	-	4	-	-
大子町	24	-	-	3	4	8	-

36～40人	41～45人	46人	47人	48人	49人	50人以上	市町村別
1,323	**37**	**-**	**3**	**-**	**-**	**-**	**平成14年度**
1,245	**25**	**5**	**3**	**-**	**-**	**-**	**平成15年度**
1,206	**1**	**-**	**-**	**-**	**-**	**-**	**公立**
39	**24**	**5**	**3**	**-**	**-**	**-**	**私立**
803	**25**	**5**	**3**	**-**	**-**	**-**	**市計**
112	4	-	-	-	-	-	水戸市
68	1	-	-	-	-	-	日立市
64	-	-	-	-	-	-	土浦市
35	-	-	-	-	-	-	古河市
27	-	-	-	-	-	-	石岡市
24	-	-	-	-	-	-	下館市
24	-	-	-	-	-	-	結城市
46	-	-	-	-	-	-	龍ケ崎市
30	-	-	-	-	-	-	下妻市
25	-	-	-	-	-	-	水海道市
17	-	-	-	-	-	-	常陸太田市
16	-	-	-	-	-	-	高萩市
29	-	-	-	-	-	-	北茨城市
14	-	-	-	-	-	-	笠間市
34	8	-	-	-	-	-	取手市
19	-	-	-	-	-	-	岩井市
21	-	-	-	-	-	-	牛久市
54	8	5	3	-	-	-	つくば市
95	-	-	-	-	-	-	ひたちなか市
17	4	-	-	-	-	-	鹿嶋市
6	-	-	-	-	-	-	潮来市
26	-	-	-	-	-	-	守谷市
442	**-**	**-**	**-**	**-**	**-**	**-**	**郡計**
59	**-**	**-**	**-**	**-**	**-**	**-**	**東茨城郡**
18	-	-	-	-	-	-	茨城町
8	-	-	-	-	-	-	小川町
14	-	-	-	-	-	-	美野里町
4	-	-	-	-	-	-	内原町
9	-	-	-	-	-	-	常北町
2	-	-	-	-	-	-	桂村
-	-	-	-	-	-	-	御前山村
4	-	-	-	-	-	-	大洗町
39	**-**	**-**	**-**	**-**	**-**	**-**	**西茨城郡**
16	-	-	-	-	-	-	友部町
8	-	-	-	-	-	-	岩間町
1	-	-	-	-	-	-	七会村
14	-	-	-	-	-	-	岩瀬町
44	**-**	**-**	**-**	**-**	**-**	**-**	**那珂郡**
13	-	-	-	-	-	-	東海村
3	-	-	-	-	-	-	那珂町
6	-	-	-	-	-	-	瓜連町
15	-	-	-	-	-	-	大宮町
6	-	-	-	-	-	-	山方町
1	-	-	-	-	-	-	美和村
-	-	-	-	-	-	-	緒川村
17	**-**	**-**	**-**	**-**	**-**	**-**	**久慈郡**
3	-	-	-	-	-	-	金砂郷町
4	-	-	-	-	-	-	水府村
1	-	-	-	-	-	-	里美村
9	-	-	-	-	-	-	大子町

第16表　収容人員別学級数（２－２）

市町村別	計	7人以下	8～12人	13～20人	21～25人	26～30人	31～35人
多賀郡	**14**	**2**	**-**	**-**	**-**	**-**	**3**
十王町	14	2	-	-	-	-	3
鹿島郡	**152**	**25**	**2**	**-**	**-**	**11**	**77**
旭村	14	3	-	-	-	-	8
鉾田町	32	5	-	-	-	3	18
大洋村	11	2	-	-	-	-	8
神栖町	52	8	2	-	-	3	21
波崎町	43	7	-	-	-	5	22
行方郡	**52**	**7**	**-**	**4**	**2**	**10**	**19**
麻生町	19	3	-	-	-	7	3
北浦町	17	2	-	4	2	3	2
玉造町	16	2	-	-	-	-	14
稲敷郡	**126**	**11**	**-**	**-**	**8**	**14**	**24**
江戸崎町	20	1	-	-	-	-	-
美浦村	19	2	-	-	-	-	-
阿見町	40	3	-	-	-	1	10
新利根町	13	1	-	-	-	5	7
河内町	17	2	-	-	6	8	1
桜川村	7	1	-	-	2	-	2
東町	10	1	-	-	-	-	4
新治郡	**96**	**10**	**-**	**-**	**3**	**20**	**42**
霞ヶ浦町	16	1	-	-	-	-	9
玉里村	8	-	-	-	-	3	5
八郷町	36	4	-	-	3	11	15
千代田町	26	4	-	-	-	3	7
新治村	10	1	-	-	-	3	6
筑波郡	**40**	**6**	**-**	**-**	**-**	**5**	**10**
伊奈町	22	3	-	-	-	2	2
谷和原村	18	3	-	-	-	3	8
真壁郡	**82**	**12**	**-**	**-**	**-**	**-**	**38**
関城町	17	2	-	-	-	-	15
明野町	16	2	-	-	-	-	-
真壁町	23	5	-	-	-	-	10
大和村	9	1	-	-	-	-	6
協和町	17	2	-	-	-	-	7
結城郡	**63**	**9**	**-**	**-**	**-**	**4**	**31**
八千代町	26	3	-	-	-	1	9
千代川村	11	2	-	-	-	3	3
石下町	26	4	-	-	-	-	19
猿島郡	**153**	**20**	**1**	**-**	**-**	**1**	**77**
総和町	49	7	-	-	-	-	31
五霞町	12	2	-	-	-	-	7
三和町	48	5	1	-	-	-	18
猿島町	15	2	-	-	-	-	9
境町	29	4	-	-	-	1	12
北相馬郡	**50**	**4**	**-**	**2**	**2**	**2**	**27**
藤代町	35	3	-	2	-	1	21
利根町	15	1	-	-	2	1	6
国立	**12**	**-**	**-**	**-**	**-**	**-**	**-**

36～40人	41～45人	46人	47人	48人	49人	50人以上	市町村別
9	**-**	**-**	**-**	**-**	**-**	**-**	**多賀郡**
9	-	-	-	-	-	-	十王町
37	**-**	**-**	**-**	**-**	**-**	**-**	**鹿島郡**
3	-	-	-	-	-	-	旭村
6	-	-	-	-	-	-	鉾田町
1	-	-	-	-	-	-	大洋村
18	-	-	-	-	-	-	神栖町
9	-	-	-	-	-	-	波崎町
10	**-**	**-**	**-**	**-**	**-**	**-**	**行方郡**
6	-	-	-	-	-	-	麻生町
4	-	-	-	-	-	-	北浦町
-	-	-	-	-	-	-	玉造町
69	**-**	**-**	**-**	**-**	**-**	**-**	**稲敷郡**
19	-	-	-	-	-	-	江戸崎町
17	-	-	-	-	-	-	美浦村
26	-	-	-	-	-	-	阿見町
-	-	-	-	-	-	-	新利根町
-	-	-	-	-	-	-	河内町
2	-	-	-	-	-	-	桜川村
5	-	-	-	-	-	-	東町
21	**-**	**-**	**-**	**-**	**-**	**-**	**新治郡**
6	-	-	-	-	-	-	霞ヶ浦町
-	-	-	-	-	-	-	玉里村
3	-	-	-	-	-	-	八郷町
12	-	-	-	-	-	-	千代田町
-	-	-	-	-	-	-	新治村
19	**-**	**-**	**-**	**-**	**-**	**-**	**筑波郡**
15	-	-	-	-	-	-	伊奈町
4	-	-	-	-	-	-	谷和原村
32	**-**	**-**	**-**	**-**	**-**	**-**	**真壁郡**
-	-	-	-	-	-	-	関城町
14	-	-	-	-	-	-	明野町
8	-	-	-	-	-	-	真壁町
2	-	-	-	-	-	-	大和村
8	-	-	-	-	-	-	協和町
19	**-**	**-**	**-**	**-**	**-**	**-**	**結城郡**
13	-	-	-	-	-	-	八千代町
3	-	-	-	-	-	-	千代川村
3	-	-	-	-	-	-	石下町
54	**-**	**-**	**-**	**-**	**-**	**-**	**猿島郡**
11	-	-	-	-	-	-	総和町
3	-	-	-	-	-	-	五霞町
24	-	-	-	-	-	-	三和町
4	-	-	-	-	-	-	猿島町
12	-	-	-	-	-	-	境町
13	**-**	**-**	**-**	**-**	**-**	**-**	**北相馬郡**
8	-	-	-	-	-	-	藤代町
5	-	-	-	-	-	-	利根町
12	**-**	**-**	**-**	**-**	**-**	**-**	**国立**

第17表　学年別生徒数

市町村別	計	1学年		2学年		3学年	
		男	女	男	女	男	女
平成14年度	**98,075**	**16,100**	**15,175**	**16,770**	**15,940**	**17,413**	**16,677**
平成15年度	**94,179**	**15,619**	**14,593**	**16,119**	**15,166**	**16,760**	**15,922**
公立	**90,637**	**14,996**	**13,964**	**15,536**	**14,570**	**16,214**	**15,357**
私立	**3,542**	**623**	**629**	**583**	**596**	**546**	**565**
市計	**56,552**	**9,463**	**8,785**	**9,668**	**9,099**	**10,049**	**9,488**
水戸市	7,368	1,258	1,154	1,239	1,185	1,308	1,224
日立市	5,632	906	926	909	975	964	952
土浦市	4,258	780	690	743	683	696	666
古河市	1,822	309	271	311	286	307	338
石岡市	1,570	264	239	269	247	281	270
下館市	2,058	350	312	370	310	363	353
結城市	1,631	252	251	295	269	276	288
龍ケ崎市	2,641	443	396	435	432	476	459
下妻市	1,208	198	193	209	187	218	203
水海道市	1,249	195	193	216	208	229	208
常陸太田市	1,456	222	237	271	254	244	228
高萩市	1,110	194	156	166	202	193	199
北茨城市	1,760	295	244	306	284	334	297
笠間市	929	143	141	144	144	181	176
取手市	2,876	509	446	494	452	535	440
岩井市	1,375	240	212	260	200	259	204
牛久市	2,041	330	304	361	328	375	343
つくば市	6,040	974	972	1,023	968	1,069	1,034
ひたちなか市	4,555	767	723	757	733	814	761
鹿嶋市	2,235	387	293	425	349	393	388
潮来市	1,029	153	180	163	162	185	186
守谷市	1,709	294	252	302	241	349	271
郡計	**37,627**	**6,156**	**5,808**	**6,451**	**6,067**	**6,711**	**6,434**
東茨城郡	**4,417**	**762**	**674**	**780**	**676**	**790**	**735**
茨城町	1,087	176	154	202	161	204	190
小川町	653	112	100	108	98	126	109
美野里町	800	149	134	124	132	133	128
内原町	419	75	74	75	59	65	71
常北町	502	81	69	101	80	93	78
桂村	257	59	34	34	40	44	46
御前山村	128	20	21	24	20	20	23
大洗町	571	90	88	112	86	105	90
西茨城郡	**2,477**	**398**	**377**	**417**	**418**	**435**	**432**
友部町	1,084	180	159	174	177	190	204
岩間町	539	83	96	89	107	86	78
七会村	92	12	15	16	11	21	17
岩瀬町	762	123	107	138	123	138	133
那珂郡	**4,229**	**702**	**669**	**718**	**641**	**739**	**760**
東海村	912	160	160	169	138	130	155
那珂町	1,502	252	228	237	206	289	290
瓜連町	362	61	57	65	61	59	59
大宮町	938	135	157	163	153	165	165
山方町	229	46	30	32	41	41	39
美和村	134	21	15	25	25	27	21
緒川村	152	27	22	27	17	28	31
久慈郡	**1,492**	**260**	**212**	**263**	**241**	**269**	**247**
金砂郷町	420	80	62	76	57	80	65
水府村	217	44	25	40	35	37	36
里美村	133	26	14	20	27	23	23
大子町	722	110	111	127	122	129	123

市町村別	計	1学年 男	1学年 女	2学年 男	2学年 女	3学年 男	3学年 女
多賀郡	**444**	**78**	**72**	**73**	**68**	**82**	**71**
十王町	444	78	72	73	68	82	71
鹿島郡	**4,380**	**696**	**689**	**737**	**759**	**787**	**712**
旭村	389	62	59	70	67	63	68
鉾田町	936	155	154	162	143	172	150
大洋村	305	54	42	50	58	57	44
神栖町	1,518	240	249	243	283	261	242
波崎町	1,232	185	185	212	208	234	208
行方郡	**1,433**	**208**	**209**	**270**	**229**	**279**	**238**
麻生町	538	75	82	104	74	109	94
北浦町	419	60	61	79	72	80	67
玉造町	476	73	66	87	83	90	77
稲敷郡	**4,043**	**631**	**636**	**699**	**628**	**747**	**702**
江戸崎町	752	114	125	130	106	151	126
美浦村	634	102	92	123	95	108	114
阿見町	1,355	201	208	231	223	251	241
新利根町	371	68	57	71	52	71	52
河内町	414	70	70	59	75	65	75
桜川村	194	21	30	36	32	31	44
東町	323	55	54	49	45	70	50
新治郡	**2,855**	**490**	**447**	**473**	**447**	**530**	**468**
霞ヶ浦町	530	99	76	95	89	87	84
玉里村	252	44	49	38	31	40	50
八郷町	997	165	156	156	158	202	160
千代田町	794	128	130	131	127	146	132
新治村	282	54	36	53	42	55	42
筑波郡	**1,218**	**187**	**206**	**219**	**201**	**214**	**191**
伊奈町	699	106	119	132	104	121	117
谷和原村	519	81	87	87	97	93	74
真壁郡	**2,529**	**401**	**421**	**430**	**407**	**431**	**439**
関城町	511	86	87	75	98	75	90
明野町	531	66	81	107	96	95	86
真壁町	662	114	107	109	98	112	122
大和村	281	52	51	34	42	49	53
協和町	544	83	95	105	73	100	88
結城郡	**1,886**	**327**	**272**	**325**	**313**	**303**	**346**
八千代町	842	148	110	152	142	129	161
千代川村	302	48	55	44	44	48	63
石下町	742	131	107	129	127	126	122
猿島郡	**4,691**	**773**	**706**	**809**	**783**	**816**	**804**
総和町	1,454	261	235	244	235	246	233
五霞町	358	56	46	61	56	70	69
三和町	1,519	250	214	265	271	256	263
猿島町	457	69	66	90	66	84	82
境町	903	137	145	149	155	160	157
北相馬郡	**1,533**	**243**	**218**	**238**	**256**	**289**	**289**
藤代町	1,069	172	160	164	173	197	203
利根町	464	71	58	74	83	92	86
国立	**476**	**80**	**80**	**80**	**80**	**79**	**77**

第18表　学級編制方式別生徒数

市町村別	計	編制方式別					
		単式学級				複式学級	75条の学級
		計	1学年	2学年	3学年	2個学年	
平成14年度	**98,075**	**97,116**	**31,016**	**32,384**	**33,716**	**-**	**959**
平成15年度	**94,179**	**93,223**	**29,939**	**30,975**	**32,309**	**-**	**956**
公立	**90,637**	**89,681**	**28,687**	**29,796**	**31,198**	**-**	**956**
私立	**3,542**	**3,542**	**1,252**	**1,179**	**1,111**	**-**	**-**
市計	**56,552**	**56,048**	**18,106**	**18,603**	**19,339**	**-**	**504**
水戸市	**7,368**	**7,330**	2,402	2,416	2,512	-	38
日立市	**5,632**	**5,596**	1,815	1,873	1,908	-	36
土浦市	**4,258**	**4,216**	1,458	1,415	1,343	-	42
古河市	**1,822**	**1,782**	569	587	626	-	40
石岡市	**1,570**	**1,555**	497	511	547	-	15
下館市	**2,058**	**2,021**	655	668	698	-	37
結城市	**1,631**	**1,607**	491	560	556	-	24
龍ケ崎市	**2,641**	**2,620**	833	860	927	-	21
下妻市	**1,208**	**1,179**	383	386	410	-	29
水海道市	**1,249**	**1,230**	384	417	429	-	19
常陸太田市	**1,456**	**1,448**	455	522	471	-	8
高萩市	**1,110**	**1,104**	347	368	389	-	6
北茨城市	**1,760**	**1,750**	534	589	627	-	10
笠間市	**929**	**924**	283	284	357	-	5
取手市	**2,876**	**2,858**	951	937	970	-	18
岩井市	**1,375**	**1,363**	449	453	461	-	12
牛久市	**2,041**	**2,025**	631	684	710	-	16
つくば市	**6,040**	**6,001**	1,938	1,973	2,090	-	39
ひたちなか市	**4,555**	**4,534**	1,487	1,481	1,566	-	21
鹿嶋市	**2,235**	**2,196**	671	761	764	-	39
潮来市	**1,029**	**1,011**	330	319	362	-	18
守谷市	**1,709**	**1,698**	543	539	616	-	11
郡計	**37,627**	**37,175**	**11,833**	**12,372**	**12,970**	**-**	**452**
東茨城郡	**4,417**	**4,379**	**1,424**	**1,447**	**1,508**	**-**	**38**
茨城町	**1,087**	**1,075**	324	359	392	-	12
小川町	**653**	**652**	212	205	235	-	1
美野里町	**800**	**787**	281	253	253	-	13
内原町	**419**	**414**	148	134	132	-	5
常北町	**502**	**501**	150	181	170	-	1
桂村	**257**	**253**	90	74	89	-	4
御前山村	**128**	**128**	41	44	43	-	-
大洗町	**571**	**569**	178	197	194	-	2
西茨城郡	**2,477**	**2,469**	**772**	**832**	**865**	**-**	**8**
友部町	**1,084**	**1,078**	337	349	392	-	6
岩間町	**539**	**537**	178	195	164	-	2
七会村	**92**	**92**	27	27	38	-	-
岩瀬町	**762**	**762**	230	261	271	-	-
那珂郡	**4,229**	**4,211**	**1,367**	**1,353**	**1,491**	**-**	**18**
東海村	**912**	**907**	319	305	283	-	5
那珂町	**1,502**	**1,496**	479	440	577	-	6
瓜連町	**362**	**362**	118	126	118	-	-
大宮町	**938**	**931**	290	315	326	-	7
山方町	**229**	**229**	76	73	80	-	-
美和村	**134**	**134**	36	50	48	-	-
緒川村	**152**	**152**	49	44	59	-	-
久慈郡	**1,492**	**1,487**	**471**	**502**	**514**	**-**	**5**
金砂郷町	**420**	**417**	141	132	144	-	3
水府村	**217**	**215**	69	74	72	-	2
里美村	**133**	**133**	40	47	46	-	-
大子町	**722**	**722**	221	249	252	-	-

市町村別	計	編制方式別					
		単式学級				複式学級	75条の学級
		計	1学年	2学年	3学年	2個学年	
多賀郡	**444**	**441**	**150**	**141**	**150**	**-**	**3**
十王町	444	441	150	141	150	-	3
鹿島郡	**4,380**	**4,262**	**1,356**	**1,449**	**1,457**	**-**	**118**
旭村	389	378	117	133	128	-	11
鉾田町	936	914	304	296	314	-	22
大洋村	305	299	95	105	99	-	6
神栖町	1,518	1,461	474	507	480	-	57
波崎町	1,232	1,210	366	408	436	-	22
行方郡	**1,433**	**1,405**	**409**	**491**	**505**	**-**	**28**
麻生町	538	526	152	175	199	-	12
北浦町	419	410	118	148	144	-	9
玉造町	476	469	139	168	162	-	7
稲敷郡	**4,043**	**4,003**	**1,256**	**1,314**	**1,433**	**-**	**40**
江戸崎町	752	746	235	235	276	-	6
美浦村	634	628	193	216	219	-	6
阿見町	1,355	1,342	407	449	486	-	13
新利根町	371	367	123	122	122	-	4
河内町	414	407	140	131	136	-	7
桜川村	194	191	50	67	74	-	3
東町	323	322	108	94	120	-	1
新治郡	**2,855**	**2,819**	**923**	**911**	**985**	**-**	**36**
霞ヶ浦町	530	528	174	184	170	-	2
玉里村	252	252	93	69	90	-	-
八郷町	997	988	319	311	358	-	9
千代田町	794	772	249	253	270	-	22
新治村	282	279	88	94	97	-	3
筑波郡	**1,218**	**1,208**	**390**	**416**	**402**	**-**	**10**
伊奈町	699	694	225	233	236	-	5
谷和原村	519	514	165	183	166	-	5
真壁郡	**2,529**	**2,488**	**811**	**825**	**852**	**-**	**41**
関城町	511	503	170	170	163	-	8
明野町	531	526	147	199	180	-	5
真壁町	662	646	216	203	227	-	16
大和村	281	278	102	75	101	-	3
協和町	544	535	176	178	181	-	9
結城郡	**1,886**	**1,856**	**591**	**627**	**638**	**-**	**30**
八千代町	842	830	256	287	287	-	12
千代川村	302	298	101	86	111	-	4
石下町	742	728	234	254	240	-	14
猿島郡	**4,691**	**4,626**	**1,456**	**1,576**	**1,594**	**-**	**65**
総和町	1,454	1,434	486	473	475	-	20
五霞町	358	353	101	116	136	-	5
三和町	1,519	1,494	454	531	509	-	25
猿島町	457	453	135	154	164	-	4
境町	903	892	280	302	310	-	11
北相馬郡	**1,533**	**1,521**	**457**	**488**	**576**	**-**	**12**
藤代町	1,069	1,058	328	332	398	-	11
利根町	464	463	129	156	178	-	1
国立	**12**	**12**	**4**	**4**	**4**	**-**	**-**

第19表　理由別長期欠席生徒，外国人生徒数及び帰国子女数

市町村別	生徒数	理由別長期欠席者（前年度間）					外国人生徒数	帰国子女（前年度間）
		計	病気	経済的理由	不登校	その他		
平成14年度	**98,075**	**4,142**	**971**	**20**	**2,840**	**311**	**473**	**58**
平成15年度	**94,179**	**3,638**	**713**	**12**	**2,630**	**283**	**465**	**49**
公立	**90,637**	**3,621**	**705**	**12**	**2,621**	**283**	**436**	**39**
私立	**3,542**	**17**	**8**	**-**	**9**	**-**	**29**	**10**
市計	**56,552**	**2,134**	**406**	**5**	**1,563**	**160**	**333**	**40**
水戸市	7,368	283	56	-	208	19	31	1
日立市	5,632	254	65	-	178	11	10	5
土浦市	4,258	161	19	-	125	17	28	1
古河市	1,822	59	7	-	50	2	1	-
石岡市	1,570	64	3	-	57	4	8	-
下館市	2,058	77	9	1	60	7	9	-
結城市	1,631	70	8	-	59	3	17	-
龍ケ崎市	2,641	76	18	-	52	6	4	4
下妻市	1,208	52	7	1	35	9	27	1
水海道市	1,249	41	15	-	22	4	23	1
常陸太田市	1,456	29	2	-	26	1	2	-
高萩市	1,110	48	2	-	43	3	2	-
北茨城市	1,760	72	17	-	52	3	4	-
笠間市	929	45	12	-	30	3	-	-
取手市	2,876	91	8	-	82	1	25	4
岩井市	1,375	39	9	-	27	3	5	1
牛久市	2,041	79	10	-	63	6	12	-
つくば市	6,040	197	48	1	135	13	105	19
ひたちなか市	4,555	163	26	-	124	13	6	1
鹿嶋市	2,235	107	28	2	53	24	7	-
潮来市	1,029	57	14	-	43	-	2	-
守谷市	1,709	70	23	-	39	8	5	2
郡計	**37,627**	**1,504**	**307**	**7**	**1,067**	**123**	**132**	**9**
東茨城郡	**4,417**	**170**	**25**	**1**	**128**	**16**	**11**	**1**
茨城町	1,087	39	9	-	28	2	-	-
小川町	653	25	4	1	11	9	3	-
美野里町	800	26	-	-	26	-	4	1
内原町	419	19	-	-	19	-	-	-
常北町	502	25	8	-	16	1	1	-
桂村	257	9	-	-	8	1	1	-
御前山村	128	5	1	-	4	-	-	-
大洗町	571	22	3	-	16	3	2	-
西茨城郡	**2,477**	**111**	**21**	**2**	**81**	**7**	**6**	**-**
友部町	1,084	46	12	-	31	3	4	-
岩間町	539	22	3	-	17	2	2	-
七会村	92	4	-	2	2	-	-	-
岩瀬町	762	39	6	-	31	2	-	-
那珂郡	**4,229**	**129**	**18**	**-**	**101**	**10**	**4**	**-**
東海村	912	9	-	-	7	2	1	-
那珂町	1,502	54	6	-	42	6	2	-
瓜連町	362	7	4	-	3	-	-	-
大宮町	938	40	6	-	32	2	1	-
山方町	229	9	-	-	9	-	-	-
美和村	134	6	1	-	5	-	-	-
緒川村	152	4	1	-	3	-	-	-
久慈郡	**1,492**	**40**	**10**	**-**	**29**	**1**	**-**	**-**
金砂郷町	420	11	-	-	10	1	-	-
水府村	217	1	-	-	1	-	-	-
里美村	133	2	-	-	2	-	-	-
大子町	722	26	10	-	16	-	-	-

市町村別	生徒数	理由別長期欠席者（前年度間）					外国人生徒数	帰国子女（前年度間）
		計	病気	経済的理由	不登校	その他		
多賀郡	**444**	**13**	**3**	**-**	**10**	**-**	**-**	**-**
十王町	444	13	3	-	10	-	-	-
鹿島郡	**4,380**	**229**	**60**	**1**	**158**	**10**	**34**	**1**
旭村	389	23	11	-	12	-	1	-
鉾田町	936	76	22	-	49	5	-	-
大洋村	305	9	-	-	9	-	1	-
神栖町	1,518	87	14	1	67	5	27	1
波崎町	1,232	34	13	-	21	-	5	-
行方郡	**1,433**	**52**	**5**	**-**	**38**	**9**	**7**	**1**
麻生町	538	19	4	-	7	8	2	-
北浦町	419	14	1	-	12	1	2	1
玉造町	476	19	-	-	19	-	3	-
稲敷郡	**4,043**	**189**	**44**	**2**	**117**	**26**	**14**	**4**
江戸崎町	752	42	3	1	27	11	8	-
美浦村	634	32	6	-	21	5	-	-
阿見町	1,355	69	27	-	36	6	1	3
新利根町	371	15	2	-	11	2	4	1
河内町	414	7	1	-	6	-	-	-
桜川村	194	4	3	-	-	1	-	-
東町	323	20	2	1	16	1	1	-
新治郡	**2,855**	**123**	**39**	**1**	**69**	**14**	**11**	**-**
霞ヶ浦町	530	19	5	-	14	-	-	-
玉里村	252	16	5	-	11	-	1	-
八郷町	997	37	11	-	19	7	1	-
千代田町	794	46	16	1	22	7	9	-
新治村	282	5	2	-	3	-	-	-
筑波郡	**1,218**	**47**	**16**	**-**	**31**	**-**	**1**	**1**
伊奈町	699	24	11	-	13	-	-	-
谷和原村	519	23	5	-	18	-	1	1
真壁郡	**2,529**	**69**	**6**	**-**	**57**	**6**	**8**	**-**
関城町	511	20	4	-	12	4	1	-
明野町	531	13	-	-	13	-	5	-
真壁町	662	12	1	-	9	2	-	-
大和村	281	3	-	-	3	-	2	-
協和町	544	21	1	-	20	-	-	-
結城郡	**1,886**	**73**	**19**	**-**	**52**	**2**	**16**	**-**
八千代町	842	24	5	-	19	-	2	-
千代川村	302	10	1	-	9	-	-	-
石下町	742	39	13	-	24	2	14	-
猿島郡	**4,691**	**219**	**38**	**-**	**161**	**20**	**16**	**-**
総和町	1,454	65	16	-	47	2	6	-
五霞町	358	13	3	-	10	-	-	-
三和町	1,519	71	8	-	51	12	1	-
猿島町	457	23	3	-	20	-	-	-
境町	903	47	8	-	33	6	9	-
北相馬郡	**1,533**	**40**	**3**	**-**	**35**	**2**	**4**	**1**
藤代町	1,069	31	2	-	28	1	3	1
利根町	464	9	1	-	7	1	1	-
国立	**476**	**1**	**-**	**-**	**1**	**-**	**-**	**-**

第20表　教　員　数（２－１）

市町村別	計	本務 計 男	本務 計 女	本務 校長 男	本務 校長 女	本務 教頭 男	本務 教頭 女	本務 教諭 男	本務 教諭 女
平成14年度	**6,554**	**3,629**	**2,568**	**231**	**5**	**252**	**11**	**3,005**	**2,008**
平成15年度	**6,567**	**3,624**	**2,530**	**233**	**4**	**249**	**12**	**2,991**	**1,973**
公立	**6,158**	**3,477**	**2,471**	**230**	**4**	**242**	**10**	**2,866**	**1,927**
私立	**409**	**147**	**59**	**3**	**-**	**7**	**2**	**125**	**46**
市計	**3,859**	**2,075**	**1,506**	**127**	**3**	**139**	**9**	**1,718**	**1,182**
水戸市	514	282	182	15	-	18	-	234	151
日立市	393	209	163	14	-	16	1	171	129
土浦市	295	153	115	9	-	6	2	125	90
古河市	117	66	47	3	-	5	-	57	33
石岡市	110	60	45	4	-	6	-	46	33
下館市	147	80	60	4	-	5	-	70	48
結城市	100	57	39	2	1	4	-	49	34
龍ケ崎市	169	89	72	6	-	6	-	68	53
下妻市	79	44	32	2	-	2	-	35	25
水海道市	81	48	31	2	1	3	-	41	25
常陸太田市	94	57	35	4	-	4	-	47	28
高萩市	82	45	36	4	-	4	1	36	27
北茨城市	116	74	37	4	1	6	-	60	26
笠間市	78	42	31	4	-	4	-	34	26
取手市	187	102	65	6	-	5	2	87	51
岩井市	87	53	30	3	-	3	-	46	24
牛久市	133	63	64	5	-	4	1	54	48
つくば市	425	205	170	14	-	14	1	167	129
ひたちなか市	267	158	101	9	-	10	-	135	81
鹿嶋市	193	85	68	5	-	6	-	71	55
潮来市	86	42	41	4	-	3	1	34	32
守谷市	106	61	42	4	-	5	-	51	34
郡計	**2,708**	**1,549**	**1,024**	**106**	**1**	**110**	**3**	**1,273**	**791**
東茨城郡	**302**	**181**	**112**	**12**	**-**	**13**	**-**	**150**	**89**
茨城町	72	44	26	3	-	3	-	38	22
小川町	42	30	11	2	-	2	-	26	8
美野里町	49	27	20	1	-	2	-	22	15
内原町	29	15	13	1	-	1	-	11	12
常北町	29	16	12	1	-	1	-	14	9
桂村	20	15	5	1	-	1	-	13	4
御前山村	16	9	6	1	-	1	-	7	5
大洗町	45	25	19	2	-	2	-	19	14
西茨城郡	**170**	**97**	**66**	**6**	**-**	**6**	**-**	**81**	**58**
友部町	73	45	26	2	-	2	-	39	24
岩間町	34	18	14	1	-	1	-	15	13
七会村	17	9	6	1	-	1	-	6	4
岩瀬町	46	25	20	2	-	2	-	21	17
那珂郡	**291**	**175**	**109**	**13**	**-**	**13**	**-**	**143**	**89**
東海村	55	27	26	2	-	2	-	23	22
那珂町	106	62	41	4	-	4	-	53	34
瓜連町	23	14	8	1	-	1	-	12	6
大宮町	64	47	16	3	-	3	-	37	13
山方町	15	9	6	1	-	1	-	7	5
美和村	14	7	7	1	-	1	-	4	6
緒川村	14	9	5	1	-	1	-	7	3
久慈郡	**143**	**86**	**52**	**9**	**-**	**9**	**-**	**67**	**35**
金砂郷町	34	20	13	2	-	2	-	15	10
水府村	16	12	4	1	-	1	-	10	3
里美村	15	10	4	1	-	1	-	8	2
大子町	78	44	31	5	-	5	-	34	20

者								兼務者		市町村別
助教諭		養護教諭		養護助教諭		講師				
男	女	男	女	男	女	男	女	男	女	
2	**1**	**-**	**231**	**-**	**25**	**139**	**287**	**173**	**184**	**平成14年度**
3	**1**	**-**	**233**	**-**	**21**	**148**	**286**	**193**	**220**	**平成15年度**
-	**-**	**-**	**229**	**-**	**21**	**139**	**280**	**61**	**149**	**公立**
3	**1**	**-**	**4**	**-**	**-**	**9**	**6**	**132**	**71**	**私立**
3	**1**	**-**	**129**	**-**	**13**	**88**	**169**	**136**	**142**	**市計**
-	-	-	15	-	2	15	14	32	18	水戸市
1	-	-	15	-	1	7	17	5	16	日立市
-	-	-	8	-	1	13	14	11	16	土浦市
-	-	-	3	-	-	1	11	3	1	古河市
-	-	-	4	-	-	4	8	1	4	石岡市
-	-	-	4	-	-	1	8	2	5	下館市
-	-	-	3	-	-	2	1	2	2	結城市
-	-	-	6	-	1	9	12	1	7	龍ケ崎市
-	-	-	2	-	1	5	4	-	3	下妻市
-	-	-	3	-	-	2	2	-	2	水海道市
-	-	-	4	-	-	2	3	-	2	常陸太田市
-	-	-	4	-	1	1	3	-	1	高萩市
-	-	-	5	-	-	4	5	2	3	北茨城市
-	-	-	4	-	-	-	1	-	5	笠間市
1	-	-	6	-	-	3	6	15	5	取手市
-	-	-	3	-	1	1	2	1	3	岩井市
-	-	-	5	-	-	-	10	-	6	牛久市
1	1	-	13	-	3	9	23	22	28	つくば市
-	-	-	9	-	-	4	11	3	5	ひたちなか市
-	-	-	6	-	-	3	7	33	7	鹿嶋市
-	-	-	3	-	1	1	4	1	2	潮来市
-	-	-	4	-	1	1	3	2	1	守谷市
-	**-**	**-**	**104**	**-**	**8**	**60**	**117**	**57**	**78**	**郡計**
-	**-**	**-**	**12**	**-**	**2**	**6**	**9**	**4**	**5**	**東茨城郡**
-	-	-	3	-	1	-	-	-	2	茨城町
-	-	-	2	-	-	-	1	-	1	小川町
-	-	-	1	-	1	2	3	-	2	美野里町
-	-	-	1	-	-	2	-	1	-	内原町
-	-	-	1	-	-	-	2	1	-	常北町
-	-	-	1	-	-	-	-	-	-	桂村
-	-	-	1	-	-	-	-	1	-	御前山村
-	-	-	2	-	-	2	3	1	-	大洗町
-	**-**	**-**	**6**	**-**	**-**	**4**	**2**	**2**	**5**	**西茨城郡**
-	-	-	2	-	-	2	-	-	2	友部町
-	-	-	1	-	-	1	-	1	1	岩間町
-	-	-	1	-	-	1	1	-	2	七会村
-	-	-	2	-	-	-	1	1	-	岩瀬町
-	**-**	**-**	**13**	**-**	**-**	**6**	**7**	**3**	**4**	**那珂郡**
-	-	-	2	-	-	-	2	1	1	東海村
-	-	-	4	-	-	1	3	-	3	那珂町
-	-	-	1	-	-	-	1	1	-	瓜連町
-	-	-	3	-	-	4	-	1	-	大宮町
-	-	-	1	-	-	-	-	-	-	山方町
-	-	-	1	-	-	1	-	-	-	美和村
-	-	-	1	-	-	-	1	-	-	緒川村
-	**-**	**-**	**9**	**-**	**-**	**1**	**8**	**1**	**4**	**久慈郡**
-	-	-	2	-	-	1	1	1	-	金砂郷町
-	-	-	1	-	-	-	-	-	-	水府村
-	-	-	1	-	-	-	1	-	1	里美村
-	-	-	5	-	-	-	6	-	3	大子町

第20表　教　員　数（２－２）

市町村別	計	本務 計		校長		教頭		教諭	
		男	女	男	女	男	女	男	女
多賀郡	**28**	**19**	**9**	**1**	**-**	**1**	**-**	**17**	**6**
十王町	28	19	9	1	-	1	-	17	6
鹿島郡	**323**	**189**	**123**	**12**	**-**	**13**	**-**	**155**	**89**
旭村	25	12	13	1	-	1	-	10	11
鉾田町	73	44	26	2	-	3	-	35	21
大洋村	22	13	9	1	-	1	-	11	7
神栖町	108	66	39	4	-	4	-	57	27
波崎町	95	54	36	4	-	4	-	42	23
行方郡	**120**	**61**	**49**	**5**	**-**	**4**	**1**	**51**	**37**
麻生町	44	24	18	2	-	1	1	21	12
北浦町	45	23	14	2	-	2	-	18	12
玉造町	31	14	17	1	-	1	-	12	13
稲敷郡	**264**	**148**	**105**	**9**	**1**	**11**	**-**	**125**	**75**
江戸崎町	40	23	16	1	-	2	-	20	12
美浦村	37	17	19	1	-	1	-	15	13
阿見町	86	45	35	2	1	3	-	39	25
新利根町	27	17	8	1	-	1	-	14	4
河内町	35	21	13	2	-	2	-	17	11
桜川村	15	9	6	1	-	1	-	7	5
東町	24	16	8	1	-	1	-	13	5
新治郡	**211**	**118**	**86**	**10**	**-**	**10**	**-**	**95**	**68**
霞ヶ浦町	39	21	17	2	-	2	-	17	12
玉里村	17	10	6	1	-	1	-	8	5
八郷町	80	47	30	4	-	4	-	37	23
千代田町	52	29	22	2	-	2	-	24	19
新治村	23	11	11	1	-	1	-	9	9
筑波郡	**88**	**50**	**36**	**4**	**-**	**3**	**1**	**39**	**29**
伊奈町	46	25	20	2	-	2	-	20	16
谷和原村	42	25	16	2	-	1	1	19	13
真壁郡	**171**	**103**	**64**	**6**	**-**	**7**	**-**	**85**	**49**
関城町	33	19	13	1	-	1	-	15	10
明野町	32	17	14	1	-	1	-	15	11
真壁町	50	30	19	2	-	2	-	24	16
大和村	20	13	7	1	-	1	-	11	5
協和町	36	24	11	1	-	2	-	20	7
結城郡	**131**	**78**	**50**	**5**	**-**	**5**	**-**	**62**	**43**
八千代町	54	31	21	2	-	2	-	26	18
千代川村	21	14	7	1	-	1	-	12	6
石下町	56	33	22	2	-	2	-	24	19
猿島郡	**311**	**185**	**114**	**10**	**-**	**10**	**-**	**154**	**87**
総和町	100	57	38	3	-	3	-	48	32
五霞町	25	14	10	1	-	1	-	12	7
三和町	93	59	31	3	-	3	-	51	20
猿島町	31	18	12	1	-	1	-	13	11
境町	62	37	23	2	-	2	-	30	17
北相馬郡	**155**	**59**	**49**	**4**	**-**	**5**	**1**	**49**	**37**
藤代町	117	37	34	2	-	3	1	31	27
利根町	38	22	15	2	-	2	-	18	10
国立	**27**	**21**	**5**	**-**	**-**	**1**	**-**	**18**	**4**

者								兼務者		市町村別
助教諭		養護教諭		養護助教諭		講師				
男	女	男	女	男	女	男	女	男	女	
-	**-**	**-**	**1**	**-**	**-**	**-**	**2**	**-**	**-**	**多賀郡**
-	-	-	1	-	-	-	2	-	-	十王町
-	**-**	**-**	**12**	**-**	**1**	**9**	**21**	**5**	**6**	**鹿島郡**
-	-	-	1	-	-	-	1	-	-	旭村
-	-	-	2	-	1	4	2	-	3	鉾田町
-	-	-	1	-	-	-	1	-	-	大洋村
-	-	-	4	-	-	1	8	1	2	神栖町
-	-	-	4	-	-	4	9	4	1	波崎町
-	**-**	**-**	**4**	**-**	**1**	**1**	**6**	**4**	**6**	**行方郡**
-	-	-	2	-	1	-	2	-	2	麻生町
-	-	-	1	-	-	1	1	4	4	北浦町
-	-	-	1	-	-	-	3	-	-	玉造町
-	**-**	**-**	**10**	**-**	**-**	**3**	**19**	**5**	**6**	**稲敷郡**
-	-	-	1	-	-	-	3	1	-	江戸崎町
-	-	-	1	-	-	-	5	1	-	美浦村
-	-	-	3	-	-	1	6	2	4	阿見町
-	-	-	1	-	-	1	3	-	2	新利根町
-	-	-	2	-	-	-	-	1	-	河内町
-	-	-	1	-	-	-	-	-	-	桜川村
-	-	-	1	-	-	1	2	-	-	東町
-	**-**	**-**	**10**	**-**	**-**	**3**	**8**	**3**	**4**	**新治郡**
-	-	-	2	-	-	-	3	-	1	霞ヶ浦町
-	-	-	1	-	-	-	-	-	1	玉里村
-	-	-	4	-	-	2	3	1	2	八郷町
-	-	-	2	-	-	1	1	1	-	千代田町
-	-	-	1	-	-	-	1	1	-	新治村
-	**-**	**-**	**4**	**-**	**-**	**4**	**2**	**1**	**1**	**筑波郡**
-	-	-	2	-	-	1	2	-	1	伊奈町
-	-	-	2	-	-	3	-	1	-	谷和原村
-	**-**	**-**	**6**	**-**	**-**	**5**	**9**	**1**	**3**	**真壁郡**
-	-	-	1	-	-	2	2	-	1	関城町
-	-	-	1	-	-	-	2	1	-	明野町
-	-	-	2	-	-	2	1	-	1	真壁町
-	-	-	1	-	-	-	1	-	-	大和村
-	-	-	1	-	-	1	3	-	1	協和町
-	**-**	**-**	**5**	**-**	**-**	**6**	**2**	**1**	**2**	**結城郡**
-	-	-	2	-	-	1	1	-	2	八千代町
-	-	-	1	-	-	-	-	-	-	千代川村
-	-	-	2	-	-	5	1	1	-	石下町
-	**-**	**-**	**7**	**-**	**4**	**11**	**16**	**2**	**10**	**猿島郡**
-	-	-	2	-	1	3	3	1	4	総和町
-	-	-	1	-	-	-	2	1	-	五霞町
-	-	-	2	-	1	2	8	-	3	三和町
-	-	-	1	-	-	3	-	-	1	猿島町
-	-	-	1	-	2	3	3	-	2	境町
-	**-**	**-**	**5**	**-**	**-**	**1**	**6**	**25**	**22**	**北相馬郡**
-	-	-	3	-	-	1	3	25	21	藤代町
-	-	-	2	-	-	-	3	-	1	利根町
-	**-**	**-**	**1**	**-**	**-**	**2**	**-**	**1**	**-**	**国立**

第21表　職　員　数（本務者）（３－１）

市町村別	計			負担法による者（公立のみ）					
				事務職員				学校栄養職員	
				吏員相当者		吏員相当者に準ずる者			
		男	女	男	女	男	女	男	女
平成14年度	**717**	**151**	**566**	**58**	**179**	**-**	**13**	**-**	**73**
平成15年度	**690**	**155**	**535**	**61**	**178**	**-**	**13**	**-**	**74**
公立	**652**	**132**	**520**	**61**	**178**	**-**	**13**	**-**	**74**
私立	**38**	**23**	**15**	**…**	**…**	**…**	**…**	**…**	**…**
市計	**356**	**109**	**247**	**35**	**96**	**-**	**5**	**-**	**35**
水戸市	48	19	29	6	9	-	1	-	4
日立市	35	16	19	2	10	-	2	-	-
土浦市	20	15	5	4	3	-	-	-	-
古河市	6	2	4	2	2	-	-	-	2
石岡市	6	1	5	1	3	-	-	-	-
下館市	15	5	10	1	4	-	-	-	2
結城市	6	1	5	-	3	-	-	-	-
龍ケ崎市	14	6	8	1	5	-	-	-	-
下妻市	6	1	5	1	1	-	-	-	2
水海道市	3	-	3	-	3	-	-	-	-
常陸太田市	5	1	4	1	3	-	-	-	-
高萩市	9	2	7	1	4	-	-	-	2
北茨城市	10	1	9	1	4	-	-	-	-
笠間市	8	-	8	-	4	-	1	-	1
取手市	26	7	19	4	2	-	-	-	2
岩井市	7	3	4	2	2	-	-	-	-
牛久市	20	1	19	1	4	-	-	-	5
つくば市	43	10	33	3	11	-	-	-	6
ひたちなか市	30	8	22	1	9	-	1	-	5
鹿嶋市	17	7	10	-	5	-	-	-	1
潮来市	13	2	11	2	2	-	-	-	2
守谷市	9	1	8	1	3	-	-	-	1
郡計	**334**	**46**	**288**	**26**	**82**	**-**	**8**	**-**	**39**
東茨城郡	**40**	**1**	**39**	**1**	**11**	**-**	**2**	**-**	**5**
茨城町	3	-	3	-	3	-	-	-	-
小川町	11	-	11	-	2	-	-	-	1
美野里町	10	-	10	-	1	-	1	-	1
内原町	5	-	5	-	1	-	-	-	1
常北町	2	-	2	-	1	-	-	-	1
桂村	4	-	4	-	1	-	1	-	1
御前山村	1	-	1	-	1	-	-	-	-
大洗町	4	1	3	1	1	-	-	-	-
西茨城郡	**24**	**2**	**22**	**-**	**6**	**-**	**2**	**-**	**1**
友部町	15	1	14	-	2	-	-	-	1
岩間町	2	1	1	-	1	-	-	-	-
七会村	1	-	1	-	1	-	-	-	-
岩瀬町	6	-	6	-	2	-	2	-	-
那珂郡	**32**	**5**	**27**	**3**	**10**	**-**	**-**	**-**	**5**
東海村	10	-	10	-	2	-	-	-	3
那珂町	4	1	3	1	3	-	-	-	-
瓜連町	3	2	1	1	-	-	-	-	-
大宮町	3	1	2	1	2	-	-	-	-
山方町	3	1	2	-	1	-	-	-	-
美和村	4	-	4	-	1	-	-	-	1
緒川村	5	-	5	-	1	-	-	-	1
久慈郡	**13**	**1**	**12**	**1**	**7**	**-**	**2**	**-**	**2**
金砂郷町	3	-	3	-	2	-	1	-	-
水府村	3	1	2	1	-	-	-	-	1
里美村	2	-	2	-	1	-	-	-	1
大子町	5	-	5	-	4	-	1	-	-

その他の者										市町村別
市町村費支弁の教員		事務職員		学校図書館事務員		養護職員(看護師等)		学校栄養職員		
男	女	男	女	男	女	男	女	男	女	
6	**13**	**10**	**42**	**1**	**1**	**-**	**1**	**-**	**1**	**平成14年度**
8	**17**	**10**	**30**	**1**	**5**	**-**	**1**	**-**	**1**	**平成15年度**
8	**17**	**-**	**24**	**-**	**5**	**-**	**-**	**-**	**-**	**公立**
…	**…**	**10**	**6**	**1**	**-**	**-**	**1**	**-**	**1**	**私立**
-	**-**	**8**	**21**	**1**	**5**	**-**	**1**	**-**	**1**	**市計**
-	-	1	-	-	-	-	-	-	-	水戸市
-	-	-	7	-	-	-	-	-	-	日立市
-	-	3	2	-	-	-	-	-	-	土浦市
-	-	-	-	-	-	-	-	-	-	古河市
-	-	-	-	-	-	-	-	-	-	石岡市
-	-	-	4	-	-	-	-	-	-	下館市
-	-	-	2	-	-	-	-	-	-	結城市
-	-	-	1	-	-	-	-	-	-	龍ケ崎市
-	-	-	-	-	-	-	-	-	-	下妻市
-	-	-	-	-	-	-	-	-	-	水海道市
-	-	-	-	-	-	-	-	-	-	常陸太田市
-	-	-	-	-	-	-	-	-	-	高萩市
-	-	-	-	-	-	-	-	-	-	北茨城市
-	-	-	-	-	-	-	-	-	-	笠間市
-	-	1	2	-	-	-	-	-	-	取手市
-	-	-	-	-	-	-	-	-	-	岩井市
-	-	-	-	-	5	-	-	-	-	牛久市
-	-	2	2	1	-	-	1	-	1	つくば市
-	-	-	-	-	-	-	-	-	-	ひたちなか市
-	-	1	1	-	-	-	-	-	-	鹿嶋市
-	-	-	-	-	-	-	-	-	-	潮来市
-	-	-	-	-	-	-	-	-	-	守谷市
8	**17**	**2**	**9**	**-**	**-**	**-**	**-**	**-**	**-**	**郡計**
-	**-**	**-**	**2**	**-**	**-**	**-**	**-**	**-**	**-**	**東茨城郡**
-	-	-	-	-	-	-	-	-	-	茨城町
-	-	-	2	-	-	-	-	-	-	小川町
-	-	-	-	-	-	-	-	-	-	美野里町
-	-	-	-	-	-	-	-	-	-	内原町
-	-	-	-	-	-	-	-	-	-	常北町
-	-	-	-	-	-	-	-	-	-	桂村
-	-	-	-	-	-	-	-	-	-	御前山村
-	-	-	-	-	-	-	-	-	-	大洗町
-	**-**	**-**	**-**	**-**	**-**	**-**	**-**	**-**	**-**	**西茨城郡**
-	-	-	-	-	-	-	-	-	-	友部町
-	-	-	-	-	-	-	-	-	-	岩間町
-	-	-	-	-	-	-	-	-	-	七会村
-	-	-	-	-	-	-	-	-	-	岩瀬町
-	**-**	**-**	**1**	**-**	**-**	**-**	**-**	**-**	**-**	**那珂郡**
-	-	-	-	-	-	-	-	-	-	東海村
-	-	-	-	-	-	-	-	-	-	那珂町
-	-	-	-	-	-	-	-	-	-	瓜連町
-	-	-	-	-	-	-	-	-	-	大宮町
-	-	-	1	-	-	-	-	-	-	山方町
-	-	-	-	-	-	-	-	-	-	美和村
-	-	-	-	-	-	-	-	-	-	緒川村
-	**-**	**-**	**-**	**-**	**-**	**-**	**-**	**-**	**-**	**久慈郡**
-	-	-	-	-	-	-	-	-	-	金砂郷町
-	-	-	-	-	-	-	-	-	-	水府村
-	-	-	-	-	-	-	-	-	-	里美村
-	-	-	-	-	-	-	-	-	-	大子町

第21表　職　員　数（本務者）（３－２）

市町村別	その他の者					
	学校給食調理従事員		用務員		警備員その他	
	男	女	男	女	男	女
平成14年度	**8**	**130**	**65**	**112**	**3**	**1**
平成15年度	**8**	**109**	**64**	**106**	**3**	**1**
公立	**2**	**103**	**59**	**106**	**2**	**-**
私立	**6**	**6**	**5**	**-**	**1**	**1**
市計	**6**	**33**	**58**	**49**	**1**	**1**
水戸市	-	10	11	5	1	-
日立市	-	-	14	-	-	-
土浦市	-	-	8	-	-	-
古河市	-	-	-	-	-	-
石岡市	-	-	-	2	-	-
下館市	-	-	4	-	-	-
結城市	-	-	1	-	-	-
龍ケ崎市	-	-	5	2	-	-
下妻市	-	2	-	-	-	-
水海道市	-	-	-	-	-	-
常陸太田市	-	-	-	1	-	-
高萩市	-	-	1	1	-	-
北茨城市	-	-	-	5	-	-
笠間市	-	-	-	2	-	-
取手市	1	7	1	6	-	-
岩井市	-	-	1	2	-	-
牛久市	-	-	-	5	-	-
つくば市	4	4	-	8	-	-
ひたちなか市	-	6	7	1	-	-
鹿嶋市	1	1	5	1	-	1
潮来市	-	3	-	4	-	-
守谷市	-	-	-	4	-	-
郡計	**2**	**76**	**6**	**57**	**2**	**-**
東茨城郡	**-**	**16**	**-**	**3**	**-**	**-**
茨城町	-	-	-	-	-	-
小川町	-	6	-	-	-	-
美野里町	-	6	-	1	-	-
内原町	-	2	-	1	-	-
常北町	-	-	-	-	-	-
桂村	-	-	-	1	-	-
御前山村	-	-	-	-	-	-
大洗町	-	2	-	-	-	-
西茨城郡	**-**	**10**	**2**	**3**	**-**	**-**
友部町	-	10	1	1	-	-
岩間町	-	-	1	-	-	-
七会村	-	-	-	-	-	-
岩瀬町	-	-	-	2	-	-
那珂郡	**-**	**8**	**-**	**3**	**2**	**-**
東海村	-	4	-	1	-	-
那珂町	-	-	-	-	-	-
瓜連町	-	-	-	1	1	-
大宮町	-	-	-	-	-	-
山方町	-	-	-	-	1	-
美和村	-	1	-	1	-	-
緒川村	-	3	-	-	-	-
久慈郡	**-**	**-**	**-**	**1**	**-**	**-**
金砂郷町	-	-	-	-	-	-
水府村	-	-	-	1	-	-
里美村	-	-	-	-	-	-
大子町	-	-	-	-	-	-

市町村別	計			負担法による者（公立のみ）					
				事務職員				学校栄養職員	
				吏員相当者		吏員相当者に準ずる者			
		男	女	男	女	男	女	男	女
多賀郡	**2**	**1**	**1**	**-**	**1**	**-**	**-**	**-**	**-**
十王町	2	1	1	-	1	-	-	-	-
鹿島郡	**40**	**5**	**35**	**5**	**7**	**-**	**-**	**-**	**5**
旭村	3	1	2	1	-	-	-	-	1
鉾田町	12	-	12	-	2	-	-	-	2
大洋村	5	1	4	1	-	-	-	-	1
神栖町	11	2	9	2	2	-	-	-	-
波崎町	9	1	8	1	3	-	-	-	1
行方郡	**16**	**5**	**11**	**1**	**3**	**-**	**-**	**-**	**1**
麻生町	6	-	6	-	2	-	-	-	1
北浦町	8	4	4	-	1	-	-	-	-
玉造町	2	1	1	1	-	-	-	-	-
稲敷郡	**40**	**7**	**33**	**4**	**8**	**-**	**-**	**-**	**5**
江戸崎町	6	2	4	2	1	-	-	-	1
美浦村	8	1	7	1	-	-	-	-	1
阿見町	7	1	6	-	3	-	-	-	-
新利根町	2	-	2	-	1	-	-	-	-
河内町	5	-	5	-	2	-	-	-	1
桜川村	6	1	5	1	-	-	-	-	1
東町	6	2	4	-	1	-	-	-	1
新治郡	**36**	**3**	**33**	**3**	**7**	**-**	**-**	**-**	**5**
霞ヶ浦町	13	2	11	2	-	-	-	-	1
玉里村	2	-	2	-	1	-	-	-	-
八郷町	8	1	7	1	3	-	-	-	-
千代田町	9	-	9	-	2	-	-	-	3
新治村	4	-	4	-	1	-	-	-	1
筑波郡	**10**	**1**	**9**	**1**	**3**	**-**	**-**	**-**	**2**
伊奈町	5	-	5	-	2	-	-	-	1
谷和原村	5	1	4	1	1	-	-	-	1
真壁郡	**15**	**1**	**14**	**1**	**5**	**-**	**-**	**-**	**3**
関城町	5	-	5	-	1	-	-	-	1
明野町	1	-	1	-	1	-	-	-	-
真壁町	5	-	5	-	2	-	-	-	1
大和村	1	1	-	1	-	-	-	-	-
協和町	3	-	3	-	1	-	-	-	1
結城郡	**6**	**-**	**6**	**-**	**5**	**-**	**-**	**-**	**1**
八千代町	3	-	3	-	2	-	-	-	1
千代川村	1	-	1	-	1	-	-	-	-
石下町	2	-	2	-	2	-	-	-	-
猿島郡	**42**	**12**	**30**	**5**	**5**	**-**	**1**	**-**	**1**
総和町	26	9	17	2	1	-	-	-	-
五霞町	2	1	1	1	-	-	-	-	-
三和町	7	1	6	1	2	-	1	-	-
猿島町	3	-	3	-	1	-	-	-	1
境町	4	1	3	1	1	-	-	-	-
北相馬郡	**18**	**2**	**16**	**1**	**4**	**-**	**1**	**-**	**3**
藤代町	9	1	8	-	3	-	1	-	2
利根町	9	1	8	1	1	-	-	-	1
国立	**3**	**2**	**1**	**…**	**…**	**…**	**…**	**…**	**…**

第21表　職　員　数（本務者）（３－３）

市町村別	その他									
	市町村費支弁の教員		事務職員		学校図書館事務員		養護職員(看護師等)		学校栄養職員	
	男	女	男	女	男	女	男	女	男	女
多賀郡	**-**	**-**	**-**	**-**	**-**	**-**	**-**	**-**	**-**	**-**
十王町	-	-	-	-	-	-	-	-	-	-
鹿島郡	**-**	**3**	**-**	**1**	**-**	**-**	**-**	**-**	**-**	**-**
旭村	-	-	-	-	-	-	-	-	-	-
鉾田町	-	-	-	-	-	-	-	-	-	-
大洋村	-	-	-	-	-	-	-	-	-	-
神栖町	-	3	-	-	-	-	-	-	-	-
波崎町	-	-	-	1	-	-	-	-	-	-
行方郡	**-**	**-**	**1**	**1**	**-**	**-**	**-**	**-**	**-**	**-**
麻生町	-	-	-	1	-	-	-	-	-	-
北浦町	-	-	1	-	-	-	-	-	-	-
玉造町	-	-	-	-	-	-	-	-	-	-
稲敷郡	**1**	**1**	**-**	**-**	**-**	**-**	**-**	**-**	**-**	**-**
江戸崎町	-	-	-	-	-	-	-	-	-	-
美浦村	-	-	-	-	-	-	-	-	-	-
阿見町	-	-	-	-	-	-	-	-	-	-
新利根町	-	-	-	-	-	-	-	-	-	-
河内町	-	-	-	-	-	-	-	-	-	-
桜川村	-	-	-	-	-	-	-	-	-	-
東町	1	1	-	-	-	-	-	-	-	-
新治郡	**-**	**-**	**-**	**-**	**-**	**-**	**-**	**-**	**-**	**-**
霞ヶ浦町	-	-	-	-	-	-	-	-	-	-
玉里村	-	-	-	-	-	-	-	-	-	-
八郷町	-	-	-	-	-	-	-	-	-	-
千代田町	-	-	-	-	-	-	-	-	-	-
新治村	-	-	-	-	-	-	-	-	-	-
筑波郡	**-**	**-**	**-**	**-**	**-**	**-**	**-**	**-**	**-**	**-**
伊奈町	-	-	-	-	-	-	-	-	-	-
谷和原村	-	-	-	-	-	-	-	-	-	-
真壁郡	**-**	**-**	**-**	**4**	**-**	**-**	**-**	**-**	**-**	**-**
関城町	-	-	-	1	-	-	-	-	-	-
明野町	-	-	-	-	-	-	-	-	-	-
真壁町	-	-	-	2	-	-	-	-	-	-
大和村	-	-	-	-	-	-	-	-	-	-
協和町	-	-	-	1	-	-	-	-	-	-
結城郡	**-**	**-**	**-**	**-**	**-**	**-**	**-**	**-**	**-**	**-**
八千代町	-	-	-	-	-	-	-	-	-	-
千代川村	-	-	-	-	-	-	-	-	-	-
石下町	-	-	-	-	-	-	-	-	-	-
猿島郡	**7**	**13**	**-**	**-**	**-**	**-**	**-**	**-**	**-**	**-**
総和町	7	13	-	-	-	-	-	-	-	-
五霞町	-	-	-	-	-	-	-	-	-	-
三和町	-	-	-	-	-	-	-	-	-	-
猿島町	-	-	-	-	-	-	-	-	-	-
境町	-	-	-	-	-	-	-	-	-	-
北相馬郡	**-**	**-**	**1**	**-**	**-**	**-**	**-**	**-**	**-**	**-**
藤代町	-	-	1	-	-	-	-	-	-	-
利根町	-	-	-	-	-	-	-	-	-	-
国立	**…**	**…**	**1**	**1**	**-**	**-**	**-**	**-**	**-**	**-**

の	者					市町村別
学校給食調理従事員		用務員		警備員その他		
男	女	男	女	男	女	
-	**-**	**1**	**-**	**-**	**-**	**多賀郡**
-	-	1	-	-	-	十王町
-	**12**	**-**	**7**	**-**	**-**	**鹿島郡**
-	-	-	1	-	-	旭村
-	8	-	-	-	-	鉾田町
-	2	-	1	-	-	大洋村
-	-	-	4	-	-	神栖町
-	2	-	1	-	-	波崎町
2	**2**	**1**	**4**	**-**	**-**	**行方郡**
-	-	-	2	-	-	麻生町
2	2	1	1	-	-	北浦町
-	-	-	1	-	-	玉造町
-	**8**	**2**	**11**	**-**	**-**	**稲敷郡**
-	-	-	2	-	-	江戸崎町
-	5	-	1	-	-	美浦村
-	-	1	3	-	-	阿見町
-	-	-	1	-	-	新利根町
-	-	-	2	-	-	河内町
-	3	-	1	-	-	桜川村
-	-	1	1	-	-	東町
-	**14**	**-**	**7**	**-**	**-**	**新治郡**
-	8	-	2	-	-	霞ヶ浦町
-	-	-	1	-	-	玉里村
-	-	-	4	-	-	八郷町
-	4	-	-	-	-	千代田町
-	2	-	-	-	-	新治村
-	**-**	**-**	**4**	**-**	**-**	**筑波郡**
-	-	-	2	-	-	伊奈町
-	-	-	2	-	-	谷和原村
-	**2**	**-**	**-**	**-**	**-**	**真壁郡**
-	2	-	-	-	-	関城町
-	-	-	-	-	-	明野町
-	-	-	-	-	-	真壁町
-	-	-	-	-	-	大和村
-	-	-	-	-	-	協和町
-	**-**	**-**	**-**	**-**	**-**	**結城郡**
-	-	-	-	-	-	八千代町
-	-	-	-	-	-	千代川村
-	-	-	-	-	-	石下町
-	**-**	**-**	**10**	**-**	**-**	**猿島郡**
-	-	-	3	-	-	総和町
-	-	-	1	-	-	五霞町
-	-	-	3	-	-	三和町
-	-	-	1	-	-	猿島町
-	-	-	2	-	-	境町
-	**4**	**-**	**4**	**-**	**-**	**北相馬郡**
-	-	-	2	-	-	藤代町
-	4	-	2	-	-	利根町
-	**-**	**1**	**-**	**-**	**-**	**国立**

第22表　公私立別，課程別学校数（２－１）

市町村別	計				公立		
	計	全日制	定時制	併置	計	全日制	定時制
平成14年度	**133**	**120**	**1**	**12**	**111**	**99**	**1**
平成15年度	**133**	**120**	**1**	**12**	**111**	**99**	**1**
市計	**89**	**78**	**1**	**10**	**70**	**60**	**1**
水戸市	15	13	1	1	8	7	1
日立市	8	6	-	2	6	4	-
土浦市	8	7	-	1	5	4	-
古河市	3	2	-	1	3	2	-
石岡市	3	2	-	1	3	2	-
下館市	3	2	-	1	3	2	-
結城市	3	3	-	-	3	3	-
龍ケ崎市	4	3	-	1	3	2	-
下妻市	2	2	-	-	2	2	-
水海道市	2	1	-	1	2	1	-
常陸太田市	3	2	-	1	3	2	-
高萩市	3	3	-	-	3	3	-
北茨城市	2	2	-	-	2	2	-
笠間市	1	1	-	-	1	1	-
取手市	4	4	-	-	3	3	-
岩井市	2	2	-	-	2	2	-
牛久市	3	3	-	-	2	2	-
つくば市	8	8	-	-	6	6	-
ひたちなか市	6	6	-	-	6	6	-
鹿嶋市	4	4	-	-	2	2	-
潮来市	1	1	-	-	1	1	-
守谷市	1	1	-	-	1	1	-
郡計	**44**	**42**	**-**	**2**	**41**	**39**	**-**
東茨城郡	**5**	**5**	**-**	**-**	**5**	**5**	**-**
茨城町	1	1	-	-	1	1	-
小川町	1	1	-	-	1	1	-
美野里町	1	1	-	-	1	1	-
内原町	-	-	-	-	-	-	-
常北町	1	1	-	-	1	1	-
桂村	-	-	-	-	-	-	-
御前山村	-	-	-	-	-	-	-
大洗町	1	1	-	-	1	1	-
西茨城郡	**3**	**3**	**-**	**-**	**2**	**2**	**-**
友部町	1	1	-	-	1	1	-
岩間町	-	-	-	-	-	-	-
七会村	-	-	-	-	-	-	-
岩瀬町	2	2	-	-	1	1	-
那珂郡	**7**	**6**	**-**	**1**	**7**	**6**	**-**
東海村	1	1	-	-	1	1	-
那珂町	2	1	-	1	2	1	-
瓜連町	-	-	-	-	-	-	-
大宮町	2	2	-	-	2	2	-
山方町	1	1	-	-	1	1	-
美和村	-	-	-	-	-	-	-
緒川村	1	1	-	-	1	1	-
久慈郡	**3**	**3**	**-**	**-**	**3**	**3**	**-**
金砂郷町	-	-	-	-	-	-	-
水府村	-	-	-	-	-	-	-
里美村	1	1	-	-	1	1	-
大子町	2	2	-	-	2	2	-

高　等　学　校

併　置	私立 計	私立 全日制	私立 定時制	私立 併置	市町村別
11	**22**	**21**	**-**	**1**	**平成14年度**
11	**22**	**21**	**-**	**1**	**平成15年度**
9	**19**	**18**	**-**	**1**	**市　計**
-	7	6	-	1	水戸市
2	2	2	-	-	日立市
1	3	3	-	-	土浦市
1	-	-	-	-	古河市
1	-	-	-	-	石岡市
1	-	-	-	-	下館市
-	-	-	-	-	結城市
1	1	1	-	-	龍ケ崎市
-	-	-	-	-	下妻市
1	-	-	-	-	水海道市
1	-	-	-	-	常陸太田市
-	-	-	-	-	高萩市
-	-	-	-	-	北茨城市
-	-	-	-	-	笠間市
-	1	1	-	-	取手市
-	-	-	-	-	岩井市
-	1	1	-	-	牛久市
-	2	2	-	-	つくば市
-	-	-	-	-	ひたちなか市
-	2	2	-	-	鹿嶋市
-	-	-	-	-	潮来市
-	-	-	-	-	守谷市
2	**3**	**3**	**-**	**-**	**郡　計**
-	**-**	**-**	**-**	**-**	**東茨城郡**
-	-	-	-	-	茨城町
-	-	-	-	-	小川町
-	-	-	-	-	美野里町
-	-	-	-	-	内原町
-	-	-	-	-	常北町
-	-	-	-	-	桂村
-	-	-	-	-	御前山村
-	-	-	-	-	大洗町
-	**1**	**1**	**-**	**-**	**西茨城郡**
-	-	-	-	-	友部町
-	-	-	-	-	岩間町
-	-	-	-	-	七会村
-	1	1	-	-	岩瀬町
1	**-**	**-**	**-**	**-**	**那珂郡**
-	-	-	-	-	東海村
1	-	-	-	-	那珂町
-	-	-	-	-	瓜連町
-	-	-	-	-	大宮町
-	-	-	-	-	山方町
-	-	-	-	-	美和村
-	-	-	-	-	緒川村
-	**-**	**-**	**-**	**-**	**久慈郡**
-	-	-	-	-	金砂郷町
-	-	-	-	-	水府村
-	-	-	-	-	里美村
-	-	-	-	-	大子町

第22表　公私立別，課程別学校数（２－２）

市町村別	計				公立		
	計	全日制	定時制	併置	計	全日制	定時制
多賀郡	**-**	**-**	**-**	**-**	**-**	**-**	**-**
十王町	-	-	-	-	-	-	-
鹿島郡	**6**	**5**	**-**	**1**	**6**	**5**	**-**
旭村	-	-	-	-	-	-	-
鉾田町	3	2	-	1	3	2	-
大洋村	-	-	-	-	-	-	-
神栖町	1	1	-	-	1	1	-
波崎町	2	2	-	-	2	2	-
行方郡	**2**	**2**	**-**	**-**	**2**	**2**	**-**
麻生町	1	1	-	-	1	1	-
北浦町	-	-	-	-	-	-	-
玉造町	1	1	-	-	1	1	-
稲敷郡	**3**	**3**	**-**	**-**	**2**	**2**	**-**
江戸崎町	2	2	-	-	2	2	-
美浦村	-	-	-	-	-	-	-
阿見町	1	1	-	-	-	-	-
新利根町	-	-	-	-	-	-	-
河内町	-	-	-	-	-	-	-
桜川村	-	-	-	-	-	-	-
東町	-	-	-	-	-	-	-
新治郡	**1**	**1**	**-**	**-**	**1**	**1**	**-**
霞ヶ浦町	-	-	-	-	-	-	-
玉里村	-	-	-	-	-	-	-
八郷町	1	1	-	-	1	1	-
千代田町	-	-	-	-	-	-	-
新治村	-	-	-	-	-	-	-
筑波郡	**1**	**1**	**-**	**-**	**1**	**1**	**-**
伊奈町	1	1	-	-	1	1	-
谷和原村	-	-	-	-	-	-	-
真壁郡	**2**	**2**	**-**	**-**	**2**	**2**	**-**
関城町	-	-	-	-	-	-	-
明野町	1	1	-	-	1	1	-
真壁町	1	1	-	-	1	1	-
大和村	-	-	-	-	-	-	-
協和町	-	-	-	-	-	-	-
結城郡	**2**	**2**	**-**	**-**	**2**	**2**	**-**
八千代町	1	1	-	-	1	1	-
千代川村	-	-	-	-	-	-	-
石下町	1	1	-	-	1	1	-
猿島郡	**6**	**6**	**-**	**-**	**6**	**6**	**-**
総和町	2	2	-	-	2	2	-
五霞町	-	-	-	-	-	-	-
三和町	1	1	-	-	1	1	-
猿島町	1	1	-	-	1	1	-
境町	2	2	-	-	2	2	-
北相馬郡	**3**	**3**	**-**	**-**	**2**	**2**	**-**
藤代町	3	3	-	-	2	2	-
利根町	-	-	-	-	-	-	-

高　等　学　校

併　置	私立 計	私立 全日制	私立 定時制	私立 併置	市町村別
-	**-**	**-**	**-**	**-**	**多賀郡**
-	-	-	-	-	十王町
1	**-**	**-**	**-**	**-**	**鹿島郡**
-	-	-	-	-	旭村
1	-	-	-	-	鉾田町
-	-	-	-	-	大洋村
-	-	-	-	-	神栖町
-	-	-	-	-	波崎町
-	**-**	**-**	**-**	**-**	**行方郡**
-	-	-	-	-	麻生町
-	-	-	-	-	北浦町
-	-	-	-	-	玉造町
-	**1**	**1**	**-**	**-**	**稲敷郡**
-	-	-	-	-	江戸崎町
-	-	-	-	-	美浦村
-	1	1	-	-	阿見町
-	-	-	-	-	新利根町
-	-	-	-	-	河内町
-	-	-	-	-	桜川村
-	-	-	-	-	東町
-	**-**	**-**	**-**	**-**	**新治郡**
-	-	-	-	-	霞ヶ浦町
-	-	-	-	-	玉里村
-	-	-	-	-	八郷町
-	-	-	-	-	千代田町
-	-	-	-	-	新治村
-	**-**	**-**	**-**	**-**	**筑波郡**
-	-	-	-	-	伊奈町
-	-	-	-	-	谷和原村
-	**-**	**-**	**-**	**-**	**真壁郡**
-	-	-	-	-	関城町
-	-	-	-	-	明野町
-	-	-	-	-	真壁町
-	-	-	-	-	大和村
-	-	-	-	-	協和町
-	**-**	**-**	**-**	**-**	**結城郡**
-	-	-	-	-	八千代町
-	-	-	-	-	千代川村
-	-	-	-	-	石下町
-	**-**	**-**	**-**	**-**	**猿島郡**
-	-	-	-	-	総和町
-	-	-	-	-	五霞町
-	-	-	-	-	三和町
-	-	-	-	-	猿島町
-	-	-	-	-	境町
-	**1**	**1**	**-**	**-**	**北相馬郡**
-	1	1	-	-	藤代町
-	-	-	-	-	利根町

第23表　学年別生徒数（全日制）（２－１）

市町村別	計			本			
				計		1　学　年	
		男	女	男	女	男	女
平成14年度	**96,825**	**48,706**	**48,119**	**48,686**	**48,044**	**16,571**	**15,700**
平成15年度	**93,665**	**47,441**	**46,224**	**47,418**	**46,145**	**16,038**	**15,491**
公立	**71,336**	**35,696**	**35,640**	**35,673**	**35,561**	**12,005**	**11,837**
私立	**22,329**	**11,745**	**10,584**	**11,745**	**10,584**	**4,033**	**3,654**
市計	**70,445**	**34,475**	**35,970**	**34,458**	**35,970**	**11,750**	**12,103**
水戸市	13,029	6,068	6,961	6,068	6,961	2,196	2,359
日立市	6,691	3,269	3,422	3,269	3,422	1,079	1,165
土浦市	9,988	5,423	4,565	5,423	4,565	1,766	1,512
古河市	2,291	910	1,381	910	1,381	304	447
石岡市	2,378	857	1,521	857	1,521	296	512
下館市	2,468	1,411	1,057	1,411	1,057	451	330
結城市	1,531	582	949	582	949	190	330
龍ケ崎市	2,419	895	1,524	895	1,524	302	501
下妻市	1,672	748	924	748	924	263	298
水海道市	1,577	665	912	665	912	217	306
常陸太田市	2,085	821	1,264	821	1,264	264	412
高萩市	1,561	803	758	803	758	289	246
北茨城市	1,085	499	586	499	586	173	210
笠間市	667	386	281	386	281	140	83
取手市	3,450	1,737	1,713	1,737	1,713	571	561
岩井市	1,232	686	546	686	546	248	166
牛久市	3,388	1,691	1,697	1,691	1,697	593	598
つくば市	5,414	2,768	2,646	2,768	2,646	953	950
ひたちなか市	3,606	2,129	1,477	2,112	1,477	712	489
鹿嶋市	2,452	1,386	1,066	1,386	1,066	479	378
潮来市	655	301	354	301	354	103	131
守谷市	806	440	366	440	366	161	119
郡計	**23,220**	**12,966**	**10,254**	**12,960**	**10,175**	**4,288**	**3,388**
東茨城郡	**2,114**	**1,055**	**1,059**	**1,055**	**1,059**	**362**	**352**
茨城町	553	299	254	299	254	85	101
小川町	315	123	192	123	192	56	63
美野里町	584	273	311	273	311	95	100
内原町	-	-	-	-	-	-	-
常北町	281	171	110	171	110	56	35
桂村	-	-	-	-	-	-	-
御前山村	-	-	-	-	-	-	-
大洗町	381	189	192	189	192	70	53
西茨城郡	**1,914**	**859**	**1,055**	**853**	**976**	**284**	**351**
友部町	454	142	312	142	312	45	115
岩間町	-	-	-	-	-	-	-
七会村	-	-	-	-	-	-	-
岩瀬町	1,460	717	743	711	664	239	236
那珂郡	**3,047**	**1,666**	**1,381**	**1,666**	**1,381**	**552**	**475**
東海村	585	209	376	209	376	66	134
那珂町	1,297	680	617	680	617	229	212
瓜連町	-	-	-	-	-	-	-
大宮町	608	480	128	480	128	157	42
山方町	325	171	154	171	154	57	53
美和村	-	-	-	-	-	-	-
緒川村	232	126	106	126	106	43	34
久慈郡	**647**	**347**	**300**	**347**	**300**	**128**	**95**
金砂郷町	-	-	-	-	-	-	-
水府村	-	-	-	-	-	-	-
里美村	164	114	50	114	50	40	18
大子町	483	233	250	233	250	88	77

科				専攻科		市町村別
2学年		3学年				
男	女	男	女	男	女	
15,966	**16,001**	**16,149**	**16,343**	**20**	**75**	**平成14年度**
15,845	**15,107**	**15,535**	**15,547**	**23**	**79**	**平成15年度**
11,885	**11,694**	**11,783**	**12,030**	**23**	**79**	**公立**
3,960	**3,413**	**3,752**	**3,517**	**-**	**-**	**私立**
11,517	**11,827**	**11,191**	**12,040**	**17**	**-**	**市計**
1,978	2,302	1,894	2,300	-	-	水戸市
1,119	1,135	1,071	1,122	-	-	日立市
1,802	1,511	1,855	1,542	-	-	土浦市
308	473	298	461	-	-	古河市
292	512	269	497	-	-	石岡市
488	351	472	376	-	-	下館市
205	294	187	325	-	-	結城市
299	475	294	548	-	-	龍ケ崎市
250	306	235	320	-	-	下妻市
214	297	234	309	-	-	水海道市
257	422	300	430	-	-	常陸太田市
241	259	273	253	-	-	高萩市
161	190	165	186	-	-	北茨城市
126	100	120	98	-	-	笠間市
569	553	597	599	-	-	取手市
230	171	208	209	-	-	岩井市
620	559	478	540	-	-	牛久市
942	845	873	851	-	-	つくば市
710	488	690	500	17	-	ひたちなか市
452	361	455	327	-	-	鹿嶋市
108	106	90	117	-	-	潮来市
146	117	133	130	-	-	守谷市
4,328	**3,280**	**4,344**	**3,507**	**6**	**79**	**郡計**
323	**344**	**370**	**363**	**-**	**-**	**東茨城郡**
100	82	114	71	-	-	茨城町
31	66	36	63	-	-	小川町
86	92	92	119	-	-	美野里町
-	-	-	-	-	-	内原町
48	38	67	37	-	-	常北町
-	-	-	-	-	-	桂村
-	-	-	-	-	-	御前山村
58	66	61	73	-	-	大洗町
284	**308**	**285**	**317**	**6**	**79**	**西茨城郡**
37	106	60	91	-	-	友部町
-	-	-	-	-	-	岩間町
-	-	-	-	-	-	七会村
247	202	225	226	6	79	岩瀬町
549	**455**	**565**	**451**	**-**	**-**	**那珂郡**
75	121	68	121	-	-	東海村
232	204	219	201	-	-	那珂町
-	-	-	-	-	-	瓜連町
154	34	169	52	-	-	大宮町
55	53	59	48	-	-	山方町
-	-	-	-	-	-	美和村
33	43	50	29	-	-	緒川村
98	**84**	**121**	**121**	**-**	**-**	**久慈郡**
-	-	-	-	-	-	金砂郷町
-	-	-	-	-	-	水府村
34	12	40	20	-	-	里美村
64	72	81	101	-	-	大子町

第23表　学年別生徒数（全日制）（２－２）

市町村別	計			本			
				計		1　学　年	
		男	女	男	女	男	女
多賀郡	**-**	**-**	**-**	**-**	**-**	**-**	**-**
十王町	-	-	-	-	-	-	-
鹿島郡	**4,274**	**2,257**	**2,017**	**2,257**	**2,017**	**728**	**669**
旭村	-	-	-	-	-	-	-
鉾田町	2,116	1,002	1,114	1,002	1,114	315	363
大洋村	-	-	-	-	-	-	-
神栖町	676	337	339	337	339	121	122
波崎町	1,482	918	564	918	564	292	184
行方郡	**1,375**	**985**	**390**	**985**	**390**	**311**	**116**
麻生町	699	374	325	374	325	107	104
北浦町	-	-	-	-	-	-	-
玉造町	676	611	65	611	65	204	12
稲敷郡	**1,573**	**1,363**	**210**	**1,363**	**210**	**410**	**63**
江戸崎町	628	418	210	418	210	140	63
美浦村	-	-	-	-	-	-	-
阿見町	945	945	-	945	-	270	-
新利根町	-	-	-	-	-	-	-
河内町	-	-	-	-	-	-	-
桜川村	-	-	-	-	-	-	-
東町	-	-	-	-	-	-	-
新治郡	**260**	**168**	**92**	**168**	**92**	**48**	**30**
霞ヶ浦町	-	-	-	-	-	-	-
玉里村	-	-	-	-	-	-	-
八郷町	260	168	92	168	92	48	30
千代田町	-	-	-	-	-	-	-
新治村	-	-	-	-	-	-	-
筑波郡	**712**	**344**	**368**	**344**	**368**	**121**	**119**
伊奈町	712	344	368	344	368	121	119
谷和原村	-	-	-	-	-	-	-
真壁郡	**687**	**460**	**227**	**460**	**227**	**190**	**96**
関城町	-	-	-	-	-	-	-
明野町	255	181	74	181	74	77	34
真壁町	432	279	153	279	153	113	62
大和村	-	-	-	-	-	-	-
協和町	-	-	-	-	-	-	-
結城郡	**1,148**	**563**	**585**	**563**	**585**	**186**	**200**
八千代町	575	271	304	271	304	87	113
千代川村	-	-	-	-	-	-	-
石下町	573	292	281	292	281	99	87
猿島郡	**3,303**	**2,000**	**1,303**	**2,000**	**1,303**	**666**	**440**
総和町	1,323	968	355	968	355	312	110
五霞町	-	-	-	-	-	-	-
三和町	432	211	221	211	221	77	80
猿島町	253	170	83	170	83	70	34
境町	1,295	651	644	651	644	207	216
北相馬郡	**2,166**	**899**	**1,267**	**899**	**1,267**	**302**	**382**
藤代町	2,166	899	1,267	899	1,267	302	382
利根町	-	-	-	-	-	-	-

科				専攻科		市町村別
2学年		3学年				
男	女	男	女	男	女	
-	**-**	**-**	**-**	**-**	**-**	**多賀郡**
-	-	-	-	-	-	十王町
791	**610**	**738**	**738**	**-**	**-**	**鹿島郡**
-	-	-	-	-	-	旭村
361	339	326	412	-	-	鉾田町
-	-	-	-	-	-	大洋村
110	99	106	118	-	-	神栖町
320	172	306	208	-	-	波崎町
341	**123**	**333**	**151**	**-**	**-**	**行方郡**
138	98	129	123	-	-	麻生町
-	-	-	-	-	-	北浦町
203	25	204	28	-	-	玉造町
448	**79**	**505**	**68**	**-**	**-**	**稲敷郡**
155	79	123	68	-	-	江戸崎町
-	-	-	-	-	-	美浦村
293	-	382	-	-	-	阿見町
-	-	-	-	-	-	新利根町
-	-	-	-	-	-	河内町
-	-	-	-	-	-	桜川村
-	-	-	-	-	-	東町
72	**34**	**48**	**28**	**-**	**-**	**新治郡**
-	-	-	-	-	-	霞ヶ浦町
-	-	-	-	-	-	玉里村
72	34	48	28	-	-	八郷町
-	-	-	-	-	-	千代田町
-	-	-	-	-	-	新治村
111	**128**	**112**	**121**	**-**	**-**	**筑波郡**
111	128	112	121	-	-	伊奈町
-	-	-	-	-	-	谷和原村
141	**64**	**129**	**67**	**-**	**-**	**真壁郡**
-	-	-	-	-	-	関城町
56	24	48	16	-	-	明野町
85	40	81	51	-	-	真壁町
-	-	-	-	-	-	大和村
-	-	-	-	-	-	協和町
193	**198**	**184**	**187**	**-**	**-**	**結城郡**
94	100	90	91	-	-	八千代町
-	-	-	-	-	-	千代川村
99	98	94	96	-	-	石下町
681	**447**	**653**	**416**	**-**	**-**	**猿島郡**
330	117	326	128	-	-	総和町
-	-	-	-	-	-	五霞町
87	89	47	52	-	-	三和町
53	25	47	24	-	-	猿島町
211	216	233	212	-	-	境町
296	**406**	**301**	**479**	**-**	**-**	**北相馬郡**
296	406	301	479	-	-	藤代町
-	-	-	-	-	-	利根町

第24表　学年別生徒数（定時制）

市町村別	計			本		
				1　学　年		2
		男	女	男	女	男
平成14年度	**1,542**	**957**	**585**	**312**	**194**	**268**
平成15年度	**1,526**	**931**	**595**	**283**	**198**	**265**
計	**1,526**	**931**	**595**	**283**	**198**	**265**
水戸市	404	179	225	48	69	62
日立市	194	130	64	38	20	43
土浦市	119	68	51	18	25	21
古河市	91	55	36	19	12	11
石岡市	104	66	38	22	19	18
下館市	93	72	21	25	8	15
龍ケ崎市	116	80	36	26	13	26
水海道市	109	74	35	29	14	16
常陸太田市	85	47	38	13	4	15
那珂町	127	99	28	32	8	25
鉾田町	84	61	23	13	6	13

高　等　学　校

科					市町村別
学　年	3　学　年		4　学　年		
女	男	女	男	女	
150	**237**	**178**	**140**	**63**	**平成14年度**
168	**259**	**153**	**124**	**76**	**平成15年度**
168	**259**	**153**	**124**	**76**	**計**
70	69	86	-	-	水戸市
16	27	15	22	13	日立市
11	21	12	8	3	土浦市
8	10	5	15	11	古河市
8	20	7	6	4	石岡市
4	18	5	14	4	下館市
10	20	3	8	10	龍ケ崎市
8	15	5	14	8	水海道市
15	7	7	12	12	常陸太田市
10	25	4	17	6	那珂町
8	27	4	8	5	鉾田町

第25表　学科別生徒数（全日制＋定時制，本科）（２－１）

市町村別	計	普通		農業		工業		商業		水産	
		男	女	男	女	男	女	男	女	男	女
平成14年度	**98,272**	**37,964**	**40,354**	**1,717**	**761**	**6,793**	**539**	**2,231**	**4,182**	**365**	**37**
平成15年度	**95,089**	**37,098**	**38,794**	**1,636**	**736**	**6,433**	**551**	**2,220**	**3,953**	**334**	**29**
公立	**72,760**	**25,562**	**28,958**	**1,636**	**736**	**6,433**	**551**	**2,011**	**3,628**	**334**	**29**
私立	**22,329**	**11,536**	**9,836**	**-**	**-**	**-**	**-**	**209**	**325**	**-**	**-**
市計	**71,743**	**27,897**	**30,147**	**139**	**67**	**4,457**	**481**	**2,049**	**3,799**	**334**	**29**
水戸市	13,433	4,903	5,972	-	-	819	129	428	672	-	-
日立市	6,885	2,361	2,780	-	-	643	16	395	580	-	-
土浦市	10,107	4,609	4,202	-	-	733	105	149	208	-	-
古河市	2,382	666	1,002	-	-	-	-	270	307	-	-
石岡市	2,482	580	792	139	67	-	-	204	498	-	-
下館市	2,561	843	1,051	-	-	640	27	-	-	-	-
結城市	1,531	352	403	-	-	-	-	230	468	-	-
龍ケ崎市	2,535	970	1,247	-	-	-	-	5	196	-	-
下妻市	1,672	748	924	-	-	-	-	-	-	-	-
水海道市	1,686	687	644	-	-	-	-	52	184	-	-
常陸太田市	2,170	868	1,205	-	-	-	-	-	97	-	-
高萩市	1,561	510	630	-	-	293	11	-	-	-	-
北茨城市	1,085	499	586	-	-	-	-	-	-	-	-
笠間市	667	386	281	-	-	-	-	-	-	-	-
取手市	3,450	1,349	1,144	-	-	222	2	24	196	-	-
岩井市	1,232	686	546	-	-	-	-	-	-	-	-
牛久市	3,388	1,691	1,697	-	-	-	-	-	-	-	-
つくば市	5,414	2,279	2,305	-	-	407	180	-	-	-	-
ひたちなか市	3,589	904	1,144	-	-	700	11	174	293	334	29
鹿嶋市	2,452	1,386	1,066	-	-	-	-	-	-	-	-
潮来市	655	180	160	-	-	-	-	118	100	-	-
守谷市	806	440	366	-	-	-	-	-	-	-	-
郡計	**23,346**	**9,201**	**8,647**	**1,497**	**669**	**1,976**	**70**	**171**	**154**	**-**	**-**
東茨城郡	**2,114**	**1,055**	**1,059**	**-**	**-**	**-**	**-**	**-**	**-**	**-**	**-**
茨城町	553	299	254	-	-	-	-	-	-	-	-
小川町	315	123	192	-	-	-	-	-	-	-	-
美野里町	584	273	311	-	-	-	-	-	-	-	-
内原町	-	-	-	-	-	-	-	-	-	-	-
常北町	281	171	110	-	-	-	-	-	-	-	-
桂村	-	-	-	-	-	-	-	-	-	-	-
御前山村	-	-	-	-	-	-	-	-	-	-	-
大洗町	381	189	192	-	-	-	-	-	-	-	-
西茨城郡	**1,829**	**849**	**861**	**-**	**-**	**-**	**-**	**-**	**-**	**-**	**-**
友部町	454	142	312	-	-	-	-	-	-	-	-
岩間町	-	-	-	-	-	-	-	-	-	-	-
七会村	-	-	-	-	-	-	-	-	-	-	-
岩瀬町	1,375	707	549	-	-	-	-	-	-	-	-
那珂郡	**3,174**	**752**	**893**	**584**	**362**	**258**	**-**	**171**	**154**	**-**	**-**
東海村	585	209	376	-	-	-	-	-	-	-	-
那珂町	1,424	195	283	584	362	-	-	-	-	-	-
瓜連町	-	-	-	-	-	-	-	-	-	-	-
大宮町	608	222	128	-	-	258	-	-	-	-	-
山方町	325	-	-	-	-	-	-	171	154	-	-
美和村	-	-	-	-	-	-	-	-	-	-	-
緒川村	232	126	106	-	-	-	-	-	-	-	-
久慈郡	**647**	**156**	**290**	**191**	**10**	**-**	**-**	**-**	**-**	**-**	**-**
金砂郷町	-	-	-	-	-	-	-	-	-	-	-
水府村	-	-	-	-	-	-	-	-	-	-	-
里美村	164	114	50	-	-	-	-	-	-	-	-
大子町	483	42	240	191	10	-	-	-	-	-	-

家庭		看護		情報		福祉		その他		総合		市町村別
男	女	男	女	男	女	男	女	男	女	男	女	
5	**1,523**	**5**	**207**	**…**	**…**	**…**	**…**	**287**	**715**	**276**	**311**	**平成14年度**
7	**1,351**	**4**	**215**	**-**	**-**	**3**	**36**	**220**	**654**	**394**	**421**	**平成15年度**
7	**1,158**	**4**	**115**	**-**	**-**	**3**	**36**	**220**	**524**	**394**	**421**	**公立**
-	**193**	**-**	**100**	**-**	**-**	**-**	**-**	**-**	**130**	**-**	**-**	**私立**
7	**1,214**	**-**	**100**	**-**	**-**	**3**	**36**	**220**	**524**	**123**	**117**	**市計**
-	211	-	100	-	-	-	-	97	102	-	-	水戸市
-	-	-	-	-	-	-	-	-	110	-	-	日立市
-	101	-	-	-	-	-	-	-	-	-	-	土浦市
4	70	-	-	-	-	3	36	22	2	-	-	古河市
-	202	-	-	-	-	-	-	-	-	-	-	石岡市
-	-	-	-	-	-	-	-	-	-	-	-	下館市
-	78	-	-	-	-	-	-	-	-	-	-	結城市
-	117	-	-	-	-	-	-	-	-	-	-	龍ケ崎市
-	-	-	-	-	-	-	-	-	-	-	-	下妻市
-	119	-	-	-	-	-	-	-	-	-	-	水海道市
-	-	-	-	-	-	-	-	-	-	-	-	常陸太田市
-	117	-	-	-	-	-	-	-	-	-	-	高萩市
-	-	-	-	-	-	-	-	-	-	-	-	北茨城市
-	-	-	-	-	-	-	-	-	-	-	-	笠間市
-	105	-	-	-	-	-	-	19	149	123	117	取手市
-	-	-	-	-	-	-	-	-	-	-	-	岩井市
-	-	-	-	-	-	-	-	-	-	-	-	牛久市
-	-	-	-	-	-	-	-	82	161	-	-	つくば市
-	-	-	-	-	-	-	-	-	-	-	-	ひたちなか市
-	-	-	-	-	-	-	-	-	-	-	-	鹿嶋市
3	94	-	-	-	-	-	-	-	-	-	-	潮来市
-	-	-	-	-	-	-	-	-	-	-	-	守谷市
-	**137**	**4**	**115**	**-**	**-**	**-**	**-**	**-**	**130**	**271**	**304**	**郡計**
-	**-**	**-**	**-**	**-**	**-**	**-**	**-**	**-**	**-**	**-**	**-**	**東茨城郡**
-	-	-	-	-	-	-	-	-	-	-	-	茨城町
-	-	-	-	-	-	-	-	-	-	-	-	小川町
-	-	-	-	-	-	-	-	-	-	-	-	美野里町
-	-	-	-	-	-	-	-	-	-	-	-	内原町
-	-	-	-	-	-	-	-	-	-	-	-	常北町
-	-	-	-	-	-	-	-	-	-	-	-	桂村
-	-	-	-	-	-	-	-	-	-	-	-	御前山村
-	-	-	-	-	-	-	-	-	-	-	-	大洗町
-	**-**	**4**	**115**	**-**	**-**	**-**	**-**	**-**	**-**	**-**	**-**	**西茨城郡**
-	-	-	-	-	-	-	-	-	-	-	-	友部町
-	-	-	-	-	-	-	-	-	-	-	-	岩間町
-	-	-	-	-	-	-	-	-	-	-	-	七会村
-	-	4	115	-	-	-	-	-	-	-	-	岩瀬町
-	**-**	**-**	**-**	**-**	**-**	**-**	**-**	**-**	**-**	**-**	**-**	**那珂郡**
-	-	-	-	-	-	-	-	-	-	-	-	東海村
-	-	-	-	-	-	-	-	-	-	-	-	那珂町
-	-	-	-	-	-	-	-	-	-	-	-	瓜連町
-	-	-	-	-	-	-	-	-	-	-	-	大宮町
-	-	-	-	-	-	-	-	-	-	-	-	山方町
-	-	-	-	-	-	-	-	-	-	-	-	美和村
-	-	-	-	-	-	-	-	-	-	-	-	緒川村
-	**-**	**-**	**-**	**-**	**-**	**-**	**-**	**-**	**-**	**-**	**-**	**久慈郡**
-	-	-	-	-	-	-	-	-	-	-	-	金砂郷町
-	-	-	-	-	-	-	-	-	-	-	-	水府村
-	-	-	-	-	-	-	-	-	-	-	-	里美村
-	-	-	-	-	-	-	-	-	-	-	-	大子町

第25表　学科別生徒数（全日制＋定時制，本科）（２－２）

市町村別	計	普通		農業		工業		商業		水産	
		男	女	男	女	男	女	男	女	男	女
多賀郡	**-**	**-**	**-**	**-**	**-**	**-**	**-**	**-**	**-**	**-**	**-**
十王町	-	-	-	-	-	-	-	-	-	-	-
鹿島郡	**4,358**	**1,678**	**1,775**	**248**	**126**	**392**	**2**	**-**	**-**	**-**	**-**
旭村	-	-	-	-	-	-	-	-	-	-	-
鉾田町	2,200	815	874	248	126	-	-	-	-	-	-
大洋村	-	-	-	-	-	-	-	-	-	-	-
神栖町	676	337	339	-	-	-	-	-	-	-	-
波崎町	1,482	526	562	-	-	392	2	-	-	-	-
行方郡	**1,375**	**374**	**325**	**-**	**-**	**611**	**65**	**-**	**-**	**-**	**-**
麻生町	699	374	325	-	-	-	-	-	-	-	-
北浦町	-	-	-	-	-	-	-	-	-	-	-
玉造町	676	-	-	-	-	611	65	-	-	-	-
稲敷郡	**1,573**	**1,158**	**176**	**111**	**34**	**94**	**-**	**-**	**-**	**-**	**-**
江戸崎町	628	213	176	111	34	94	-	-	-	-	-
美浦村	-	-	-	-	-	-	-	-	-	-	-
阿見町	945	945	-	-	-	-	-	-	-	-	-
新利根町	-	-	-	-	-	-	-	-	-	-	-
河内町	-	-	-	-	-	-	-	-	-	-	-
桜川村	-	-	-	-	-	-	-	-	-	-	-
東町	-	-	-	-	-	-	-	-	-	-	-
新治郡	**260**	**168**	**92**	**-**	**-**	**-**	**-**	**-**	**-**	**-**	**-**
霞ヶ浦町	-	-	-	-	-	-	-	-	-	-	-
玉里村	-	-	-	-	-	-	-	-	-	-	-
八郷町	260	168	92	-	-	-	-	-	-	-	-
千代田町	-	-	-	-	-	-	-	-	-	-	-
新治村	-	-	-	-	-	-	-	-	-	-	-
筑波郡	**712**	**344**	**368**	**-**	**-**	**-**	**-**	**-**	**-**	**-**	**-**
伊奈町	712	344	368	-	-	-	-	-	-	-	-
谷和原村	-	-	-	-	-	-	-	-	-	-	-
真壁郡	**687**	**233**	**124**	**227**	**103**	**-**	**-**	**-**	**-**	**-**	**-**
関城町	-	-	-	-	-	-	-	-	-	-	-
明野町	255	181	74	-	-	-	-	-	-	-	-
真壁町	432	52	50	227	103	-	-	-	-	-	-
大和村	-	-	-	-	-	-	-	-	-	-	-
協和町	-	-	-	-	-	-	-	-	-	-	-
結城郡	**1,148**	**292**	**281**	**-**	**-**	**-**	**-**	**-**	**-**	**-**	**-**
八千代町	575	-	-	-	-	-	-	-	-	-	-
千代川村	-	-	-	-	-	-	-	-	-	-	-
石下町	573	292	281	-	-	-	-	-	-	-	-
猿島郡	**3,303**	**1,243**	**1,266**	**136**	**34**	**621**	**3**	**-**	**-**	**-**	**-**
総和町	1,323	347	352	-	-	621	3	-	-	-	-
五霞町	-	-	-	-	-	-	-	-	-	-	-
三和町	432	211	221	-	-	-	-	-	-	-	-
猿島町	253	34	49	136	34	-	-	-	-	-	-
境町	1,295	651	644	-	-	-	-	-	-	-	-
北相馬郡	**2,166**	**899**	**1,137**	**-**	**-**	**-**	**-**	**-**	**-**	**-**	**-**
藤代町	2,166	899	1,137	-	-	-	-	-	-	-	-
利根町	-	-	-	-	-	-	-	-	-	-	-

家庭		看護		情報		福祉		その他		総合		市町村別
男	女	男	女	男	女	男	女	男	女	男	女	
-	**-**	**-**	**-**	**-**	**-**	**-**	**-**	**-**	**-**	**-**	**-**	**多賀郡**
-	-	-	-	-	-	-	-	-	-	-	-	十王町
-	**137**	**-**	**-**	**-**	**-**	**-**	**-**	**-**	**-**	**-**	**-**	**鹿島郡**
-	-	-	-	-	-	-	-	-	-	-	-	旭村
-	137	-	-	-	-	-	-	-	-	-	-	鉾田町
-	-	-	-	-	-	-	-	-	-	-	-	大洋村
-	-	-	-	-	-	-	-	-	-	-	-	神栖町
-	-	-	-	-	-	-	-	-	-	-	-	波崎町
-	**-**	**-**	**-**	**-**	**-**	**-**	**-**	**-**	**-**	**-**	**-**	**行方郡**
-	-	-	-	-	-	-	-	-	-	-	-	麻生町
-	-	-	-	-	-	-	-	-	-	-	-	北浦町
-	-	-	-	-	-	-	-	-	-	-	-	玉造町
-	**-**	**-**	**-**	**-**	**-**	**-**	**-**	**-**	**-**	**-**	**-**	**稲敷郡**
-	-	-	-	-	-	-	-	-	-	-	-	江戸崎町
-	-	-	-	-	-	-	-	-	-	-	-	美浦村
-	-	-	-	-	-	-	-	-	-	-	-	阿見町
-	-	-	-	-	-	-	-	-	-	-	-	新利根町
-	-	-	-	-	-	-	-	-	-	-	-	河内町
-	-	-	-	-	-	-	-	-	-	-	-	桜川村
-	-	-	-	-	-	-	-	-	-	-	-	東町
-	**-**	**-**	**-**	**-**	**-**	**-**	**-**	**-**	**-**	**-**	**-**	**新治郡**
-	-	-	-	-	-	-	-	-	-	-	-	霞ヶ浦町
-	-	-	-	-	-	-	-	-	-	-	-	玉里村
-	-	-	-	-	-	-	-	-	-	-	-	八郷町
-	-	-	-	-	-	-	-	-	-	-	-	千代田町
-	-	-	-	-	-	-	-	-	-	-	-	新治村
-	**-**	**-**	**-**	**-**	**-**	**-**	**-**	**-**	**-**	**-**	**-**	**筑波郡**
-	-	-	-	-	-	-	-	-	-	-	-	伊奈町
-	-	-	-	-	-	-	-	-	-	-	-	谷和原村
-	**-**	**-**	**-**	**-**	**-**	**-**	**-**	**-**	**-**	**-**	**-**	**真壁郡**
-	-	-	-	-	-	-	-	-	-	-	-	関城町
-	-	-	-	-	-	-	-	-	-	-	-	明野町
-	-	-	-	-	-	-	-	-	-	-	-	真壁町
-	-	-	-	-	-	-	-	-	-	-	-	大和村
-	-	-	-	-	-	-	-	-	-	-	-	協和町
-	**-**	**-**	**-**	**-**	**-**	**-**	**-**	**-**	**-**	**271**	**304**	**結城郡**
-	-	-	-	-	-	-	-	-	-	271	304	八千代町
-	-	-	-	-	-	-	-	-	-	-	-	千代川村
-	-	-	-	-	-	-	-	-	-	-	-	石下町
-	**-**	**-**	**-**	**-**	**-**	**-**	**-**	**-**	**-**	**-**	**-**	**猿島郡**
-	-	-	-	-	-	-	-	-	-	-	-	総和町
-	-	-	-	-	-	-	-	-	-	-	-	五霞町
-	-	-	-	-	-	-	-	-	-	-	-	三和町
-	-	-	-	-	-	-	-	-	-	-	-	猿島町
-	-	-	-	-	-	-	-	-	-	-	-	境町
-	**-**	**-**	**-**	**-**	**-**	**-**	**-**	**-**	**130**	**-**	**-**	**北相馬郡**
-	-	-	-	-	-	-	-	-	130	-	-	藤代町
-	-	-	-	-	-	-	-	-	-	-	-	利根町

第26表　入学状況（全日制＋定時制，本科）

市町村別	入学定員	入学志願者		入学者		うち他県所在の中学校卒業，中等学校修了者		うち過年度中学校卒業，中等学校修了者	
		男	女	男	女	男	女	男	女
平成14年度	**34,336**	**41,994**	**39,872**	**16,787**	**15,841**	**630**	**432**	**139**	**62**
平成15年度	**33,675**	**39,644**	**38,369**	**16,215**	**15,632**	**557**	**429**	**101**	**59**
公立	**25,455**	**14,803**	**14,098**	**12,199**	**11,991**	**196**	**176**	**93**	**55**
私立	**8,220**	**24,841**	**24,271**	**4,016**	**3,641**	**361**	**253**	**8**	**4**
市計	**24,810**	**32,662**	**33,463**	**11,911**	**12,241**	**420**	**367**	**80**	**53**
水戸市	4,830	10,696	11,771	2,239	2,423	20	6	19	14
日立市	2,355	3,825	3,520	1,110	1,181	8	15	8	6
土浦市	3,245	7,756	7,485	1,777	1,525	125	67	10	5
古河市	840	353	480	322	459	37	73	5	11
石岡市	880	390	626	315	531	2	-	5	4
下館市	840	500	353	468	335	2	11	7	4
結城市	560	225	370	190	325	12	27	-	1
龍ケ崎市	1,030	385	953	327	513	2	23	1	-
下妻市	560	308	341	262	298	-	-	1	-
水海道市	560	302	385	242	316	-	1	3	3
常陸太田市	720	340	469	274	416	-	3	4	-
高萩市	560	313	259	279	245	-	-	2	-
北茨城市	400	186	218	173	210	-	-	-	-
笠間市	240	165	88	140	84	-	-	4	1
取手市	1,145	766	676	571	558	65	39	2	-
岩井市	440	277	173	249	166	-	1	-	-
牛久市	1,095	1,360	1,275	593	597	101	66	-	1
つくば市	1,870	2,346	2,242	945	947	13	17	-	1
ひたちなか市	1,240	801	562	703	486	-	-	7	-
鹿嶋市	880	1,087	959	471	377	33	13	1	2
潮来市	240	103	132	101	130	-	3	-	-
守谷市	280	178	126	160	119	-	2	1	-
郡計	**8,865**	**6,982**	**4,906**	**4,304**	**3,391**	**137**	**62**	**21**	**6**
東茨城郡	**780**	**418**	**386**	**354**	**351**	**2**	**-**	**-**	**1**
茨城町	200	99	104	85	101	1	-	-	-
小川町	120	56	66	53	62	1	-	-	-
美野里町	180	124	116	95	100	-	-	-	-
内原町	-	-	-	-	-	-	-	-	-
常北町	120	71	40	56	35	-	-	-	1
桂村	-	-	-	-	-	-	-	-	-
御前山村	-	-	-	-	-	-	-	-	-
大洗町	160	68	60	65	53	-	-	-	-
西茨城郡	**625**	**817**	**906**	**282**	**350**	**6**	**2**	**2**	**1**
友部町	160	47	119	45	115	-	-	-	-
岩間町	-	-	-	-	-	-	-	-	-
七会村	-	-	-	-	-	-	-	-	-
岩瀬町	465	770	787	237	235	6	2	2	1
那珂郡	**1,160**	**695**	**585**	**579**	**484**	**4**	**7**	**6**	**1**
東海村	200	71	142	66	134	-	-	1	1
那珂町	480	344	305	260	220	1	-	5	-
瓜連町	-	-	-	-	-	-	-	-	-
大宮町	240	173	43	155	41	1	-	-	-
山方町	120	58	61	55	55	-	-	-	-
美和村	-	-	-	-	-	-	-	-	-
緒川村	120	49	34	43	34	2	7	-	-
久慈郡	**345**	**131**	**96**	**127**	**93**	**-**	**-**	**1**	**1**
金砂郷町	-	-	-	-	-	-	-	-	-
水府村	-	-	-	-	-	-	-	-	-
里美村	105	40	19	40	18	-	-	1	1
大子町	240	91	77	87	75	-	-	-	-

（注）この表は，高等学校から見た入学志願者数及び入学者数を示したものである。したがって，同一人が２以上の

市町村別	入学定員	入学志願者		入学者		うち他県所在の中学校卒業，中等学校修了者		うち過年度中学校卒業，中等学校修了者	
		男	女	男	女	男	女	男	女
多賀郡	**-**	**-**	**-**	**-**	**-**	**-**	**-**	**-**	**-**
十王町	-	-	-	-	-	-	-	-	-
鹿島郡	**1,520**	**828**	**769**	**732**	**673**	**80**	**5**	**4**	**1**
旭村	-	-	-	-	-	-	-	-	-
鉾田町	760	399	458	320	367	-	-	2	1
大洋村	-	-	-	-	-	-	-	-	-
神栖町	240	125	125	120	122	1	-	1	-
波崎町	520	304	186	292	184	79	5	1	-
行方郡	**480**	**320**	**116**	**311**	**116**	**5**	**3**	**1**	**-**
麻生町	240	109	104	107	104	5	3	-	-
北浦町	-	-	-	-	-	-	-	-	-
玉造町	240	211	12	204	12	-	-	1	-
稲敷郡	**710**	**2,082**	**73**	**411**	**63**	**9**	**-**	**-**	**-**
江戸崎町	280	181	73	142	63	-	-	-	-
美浦村	-	-	-	-	-	-	-	-	-
阿見町	430	1,901	-	269	-	9	-	-	-
新利根町	-	-	-	-	-	-	-	-	-
河内町	-	-	-	-	-	-	-	-	-
桜川村	-	-	-	-	-	-	-	-	-
東町	-	-	-	-	-	-	-	-	-
新治郡	**120**	**55**	**32**	**46**	**29**	**-**	**-**	**2**	**1**
霞ヶ浦町	-	-	-	-	-	-	-	-	-
玉里村	-	-	-	-	-	-	-	-	-
八郷町	120	55	32	46	29	-	-	2	1
千代田町	-	-	-	-	-	-	-	-	-
新治村	-	-	-	-	-	-	-	-	-
筑波郡	**240**	**126**	**128**	**121**	**119**	**-**	**-**	**-**	**-**
伊奈町	240	126	128	121	119	-	-	-	-
谷和原村	-	-	-	-	-	-	-	-	-
真壁郡	**320**	**201**	**96**	**188**	**91**	**-**	**-**	**1**	**-**
関城町	-	-	-	-	-	-	-	-	-
明野町	120	79	33	76	33	-	-	-	-
真壁町	200	122	63	112	58	-	-	1	-
大和村	-	-	-	-	-	-	-	-	-
協和町	-	-	-	-	-	-	-	-	-
結城郡	**400**	**228**	**224**	**186**	**200**	**-**	**-**	**2**	**-**
八千代町	200	112	135	87	113	-	-	-	-
千代川村	-	-	-	-	-	-	-	-	-
石下町	200	116	89	99	87	-	-	2	-
猿島郡	**1,240**	**731**	**462**	**665**	**440**	**27**	**14**	**1**	**-**
総和町	480	337	112	312	110	7	3	-	-
五霞町	-	-	-	-	-	-	-	-	-
三和町	200	95	87	77	80	13	8	-	-
猿島町	120	77	41	70	34	-	-	-	-
境町	440	222	222	206	216	7	3	1	-
北相馬郡	**925**	**350**	**1,033**	**302**	**382**	**4**	**31**	**1**	**-**
藤代町	925	350	1,033	302	382	4	31	1	-
利根町	-	-	-	-	-	-	-	-	-

学校に入学志願した場合は，それぞれの学校の入学志願者として計上されるので，入学志願者数は延数となる。

第27表　教員数（全日制＋定時制）（２－１）

市町村別	計	本務 計		校長		教頭		教諭	
		男	女	男	女	男	女	男	女
平成14年度	**7,651**	**4,778**	**1,815**	**131**	**2**	**165**	**5**	**4,070**	**1,439**
平成15年度	**7,530**	**4,629**	**1,795**	**129**	**3**	**173**	**6**	**3,949**	**1,422**
公立	**5,707**	**3,702**	**1,498**	**109**	**2**	**128**	**6**	**3,171**	**1,182**
私立	**1,823**	**927**	**297**	**20**	**1**	**45**	**-**	**778**	**240**
市計	**5,458**	**3,362**	**1,257**	**87**	**2**	**122**	**3**	**2,912**	**1,008**
水戸市	1,096	637	207	15	-	20	1	569	174
日立市	512	342	102	8	-	13	-	298	81
土浦市	714	422	136	7	1	18	-	365	113
古河市	178	124	46	3	-	4	-	106	38
石岡市	179	116	54	3	-	4	-	105	46
下館市	178	132	37	3	-	4	-	122	26
結城市	139	82	41	3	-	2	1	62	32
龍ケ崎市	187	116	63	4	-	5	-	99	48
下妻市	101	75	24	2	-	2	-	69	22
水海道市	117	78	32	2	-	3	-	73	27
常陸太田市	159	103	46	3	-	4	1	95	38
高萩市	133	83	34	3	-	3	-	64	23
北茨城市	87	52	26	2	-	2	-	40	18
笠間市	47	29	15	1	-	1	-	23	12
取手市	294	148	76	4	-	5	-	123	58
岩井市	93	56	32	2	-	2	-	47	25
牛久市	213	126	50	3	-	5	-	116	41
つくば市	437	251	100	8	-	11	-	208	83
ひたちなか市	277	198	63	5	1	6	-	175	47
鹿嶋市	214	130	38	4	-	6	-	100	27
潮来市	54	32	17	1	-	1	-	26	12
守谷市	49	30	18	1	-	1	-	27	17
郡計	**2,072**	**1,267**	**538**	**42**	**1**	**51**	**3**	**1,037**	**414**
東茨城郡	**179**	**111**	**55**	**5**	**-**	**5**	**-**	**88**	**43**
茨城町	37	24	13	1	-	1	-	20	11
小川町	31	15	11	1	-	1	-	12	9
美野里町	44	29	10	1	-	1	-	27	9
内原町	-	-	-	-	-	-	-	-	-
常北町	28	15	11	1	-	1	-	11	8
桂村	-	-	-	-	-	-	-	-	-
御前山村	-	-	-	-	-	-	-	-	-
大洗町	39	28	10	1	-	1	-	18	6
西茨城郡	**198**	**84**	**45**	**3**	**-**	**3**	**1**	**72**	**39**
友部町	42	28	11	1	-	1	-	26	10
岩間町	-	-	-	-	-	-	-	-	-
七会村	-	-	-	-	-	-	-	-	-
岩瀬町	156	56	34	2	-	2	1	46	29
那珂郡	**283**	**186**	**69**	**7**	**-**	**9**	**1**	**153**	**53**
東海村	40	23	14	1	-	1	-	20	11
那珂町	113	82	21	2	-	4	-	74	16
瓜連町	-	-	-	-	-	-	-	-	-
大宮町	65	41	17	2	-	2	-	32	13
山方町	31	21	7	1	-	1	-	14	6
美和村	-	-	-	-	-	-	-	-	-
緒川村	34	19	10	1	-	1	1	13	7
久慈郡	**96**	**58**	**24**	**3**	**-**	**4**	**-**	**44**	**13**
金砂郷町	-	-	-	-	-	-	-	-	-
水府村	-	-	-	-	-	-	-	-	-
里美村	27	17	8	1	-	1	-	14	3
大子町	69	41	16	2	-	3	-	30	10

者								兼務者		市町村別
助教諭		養護教諭		養護助教諭		講師				
男	女	男	女	男	女	男	女	男	女	
6	**1**	**-**	**125**	**-**	**26**	**406**	**217**	**528**	**530**	**平成14年度**
4	**1**	**-**	**125**	**-**	**22**	**374**	**216**	**569**	**537**	**平成15年度**
-	**-**	**-**	**110**	**-**	**16**	**294**	**182**	**265**	**242**	**公立**
4	**1**	**-**	**15**	**-**	**6**	**80**	**34**	**304**	**295**	**私立**
4	**1**	**-**	**84**	**-**	**17**	**237**	**142**	**416**	**423**	**市計**
-	1	-	13	-	-	33	18	150	102	水戸市
1	-	-	8	-	2	22	11	34	34	日立市
1	-	-	7	-	4	31	11	66	90	土浦市
-	-	-	3	-	1	11	4	4	4	古河市
-	-	-	3	-	1	4	4	3	6	石岡市
-	-	-	3	-	1	3	7	2	7	下館市
-	-	-	3	-	-	15	5	9	7	結城市
-	-	-	3	-	3	8	9	2	6	龍ケ崎市
-	-	-	2	-	-	2	-	1	1	下妻市
-	-	-	2	-	1	-	2	1	6	水海道市
-	-	-	3	-	1	1	3	5	5	常陸太田市
-	-	-	3	-	-	13	8	8	8	高萩市
-	-	-	2	-	-	8	6	6	3	北茨城市
-	-	-	1	-	-	4	2	3	-	笠間市
-	-	-	4	-	2	16	12	33	37	取手市
-	-	-	2	-	-	5	5	3	2	岩井市
-	-	-	3	-	-	2	6	9	28	牛久市
1	-	-	7	-	1	23	9	37	49	つくば市
-	-	-	6	-	-	12	9	10	6	ひたちなか市
1	-	-	4	-	-	19	7	28	18	鹿嶋市
-	-	-	1	-	-	4	4	2	3	潮来市
-	-	-	1	-	-	1	-	-	1	守谷市
-	**-**	**-**	**41**	**-**	**5**	**137**	**74**	**153**	**114**	**郡計**
-	**-**	**-**	**5**	**-**	**-**	**13**	**7**	**6**	**7**	**東茨城郡**
-	-	-	1	-	-	2	1	-	-	茨城町
-	-	-	1	-	-	1	1	1	4	小川町
-	-	-	1	-	-	-	-	3	2	美野里町
-	-	-	-	-	-	-	-	-	-	内原町
-	-	-	1	-	-	2	2	2	-	常北町
-	-	-	-	-	-	-	-	-	-	桂村
-	-	-	-	-	-	-	-	-	-	御前山村
-	-	-	1	-	-	8	3	-	1	大洗町
-	**-**	**-**	**2**	**-**	**1**	**6**	**2**	**44**	**25**	**西茨城郡**
-	-	-	1	-	-	-	-	2	1	友部町
-	-	-	-	-	-	-	-	-	-	岩間町
-	-	-	-	-	-	-	-	-	-	七会村
-	-	-	1	-	1	6	2	42	24	岩瀬町
-	**-**	**-**	**6**	**-**	**2**	**17**	**7**	**18**	**10**	**那珂郡**
-	-	-	1	-	-	1	2	3	-	東海村
-	-	-	2	-	1	2	2	7	3	那珂町
-	-	-	-	-	-	-	-	-	-	瓜連町
-	-	-	2	-	-	5	2	5	2	大宮町
-	-	-	-	-	1	5	-	1	2	山方町
-	-	-	-	-	-	-	-	-	-	美和村
-	-	-	1	-	-	4	1	2	3	緒川村
-	**-**	**-**	**3**	**-**	**-**	**7**	**8**	**10**	**4**	**久慈郡**
-	-	-	-	-	-	-	-	-	-	金砂郷町
-	-	-	-	-	-	-	-	-	-	水府村
-	-	-	1	-	-	1	4	2	-	里美村
-	-	-	2	-	-	6	4	8	4	大子町

第27表　教員数（全日制＋定時制）（２－２）

市町村別	計	本務 計		校長		教頭		教諭	
		男	女	男	女	男	女	男	女
多賀郡	**-**	**-**	**-**	**-**	**-**	**-**	**-**	**-**	**-**
十王町	-	-	-	-	-	-	-	-	-
鹿島郡	**330**	**212**	**99**	**6**	**-**	**6**	**1**	**168**	**74**
旭村	-	-	-	-	-	-	-	-	-
鉾田町	169	106	50	3	-	4	-	91	40
大洋村	-	-	-	-	-	-	-	-	-
神栖町	48	29	18	1	-	-	1	22	14
波崎町	113	77	31	2	-	2	-	55	20
行方郡	**104**	**76**	**21**	**2**	**-**	**2**	**-**	**65**	**16**
麻生町	49	36	10	1	-	1	-	31	8
北浦町	-	-	-	-	-	-	-	-	-
玉造町	55	40	11	1	-	1	-	34	8
稲敷郡	**144**	**105**	**23**	**3**	**-**	**6**	**-**	**87**	**16**
江戸崎町	72	45	20	2	-	3	-	31	14
美浦村	-	-	-	-	-	-	-	-	-
阿見町	72	60	3	1	-	3	-	56	2
新利根町	-	-	-	-	-	-	-	-	-
河内町	-	-	-	-	-	-	-	-	-
桜川村	-	-	-	-	-	-	-	-	-
東町	-	-	-	-	-	-	-	-	-
新治郡	**32**	**19**	**10**	**1**	**-**	**1**	**-**	**10**	**7**
霞ヶ浦町	-	-	-	-	-	-	-	-	-
玉里村	-	-	-	-	-	-	-	-	-
八郷町	32	19	10	1	-	1	-	10	7
千代田町	-	-	-	-	-	-	-	-	-
新治村	-	-	-	-	-	-	-	-	-
筑波郡	**47**	**29**	**15**	**1**	**-**	**1**	**-**	**26**	**13**
伊奈町	47	29	15	1	-	1	-	26	13
谷和原村	-	-	-	-	-	-	-	-	-
真壁郡	**88**	**47**	**23**	**2**	**-**	**2**	**-**	**34**	**15**
関城町	-	-	-	-	-	-	-	-	-
明野町	34	16	10	1	-	1	-	10	7
真壁町	54	31	13	1	-	1	-	24	8
大和村	-	-	-	-	-	-	-	-	-
協和町	-	-	-	-	-	-	-	-	-
結城郡	**101**	**55**	**36**	**2**	**-**	**3**	**-**	**40**	**28**
八千代町	55	30	20	1	-	2	-	20	13
千代川村	-	-	-	-	-	-	-	-	-
石下町	46	25	16	1	-	1	-	20	15
猿島郡	**276**	**183**	**73**	**6**	**-**	**6**	**-**	**153**	**58**
総和町	103	78	21	2	-	2	-	66	17
五霞町	-	-	-	-	-	-	-	-	-
三和町	47	28	12	1	-	1	-	22	8
猿島町	36	22	11	1	-	1	-	17	8
境町	90	55	29	2	-	2	-	48	25
北相馬郡	**194**	**102**	**45**	**1**	**1**	**3**	**-**	**97**	**39**
藤代町	194	102	45	1	1	3	-	97	39
利根町	-	-	-	-	-	-	-	-	-

者								兼務者		市町村別
助教諭		養護教諭		養護助教諭		講師				
男	女	男	女	男	女	男	女	男	女	
-	**-**	**-**	**-**	**-**	**-**	**-**	**-**	**-**	**-**	**多賀郡**
-	-	-	-	-	-	-	-	-	-	十王町
-	**-**	**-**	**5**	**-**	**2**	**32**	**17**	**7**	**12**	**鹿島郡**
-	-	-	-	-	-	-	-	-	-	旭村
-	-	-	3	-	1	8	6	5	8	鉾田町
-	-	-	-	-	-	-	-	-	-	大洋村
-	-	-	-	-	1	6	2	-	1	神栖町
-	-	-	2	-	-	18	9	2	3	波崎町
-	**-**	**-**	**2**	**-**	**-**	**7**	**3**	**3**	**4**	**行方郡**
-	-	-	1	-	-	3	1	-	3	麻生町
-	-	-	-	-	-	-	-	-	-	北浦町
-	-	-	1	-	-	4	2	3	1	玉造町
-	**-**	**-**	**3**	**-**	**-**	**9**	**4**	**12**	**4**	**稲敷郡**
-	-	-	2	-	-	9	4	5	2	江戸崎町
-	-	-	-	-	-	-	-	-	-	美浦村
-	-	-	1	-	-	-	-	7	2	阿見町
-	-	-	-	-	-	-	-	-	-	新利根町
-	-	-	-	-	-	-	-	-	-	河内町
-	-	-	-	-	-	-	-	-	-	桜川村
-	-	-	-	-	-	-	-	-	-	東町
-	**-**	**-**	**1**	**-**	**-**	**7**	**2**	**2**	**1**	**新治郡**
-	-	-	-	-	-	-	-	-	-	霞ヶ浦町
-	-	-	-	-	-	-	-	-	-	玉里村
-	-	-	1	-	-	7	2	2	1	八郷町
-	-	-	-	-	-	-	-	-	-	千代田町
-	-	-	-	-	-	-	-	-	-	新治村
-	**-**	**-**	**1**	**-**	**-**	**1**	**1**	**-**	**3**	**筑波郡**
-	-	-	1	-	-	1	1	-	3	伊奈町
-	-	-	-	-	-	-	-	-	-	谷和原村
-	**-**	**-**	**2**	**-**	**-**	**9**	**6**	**12**	**6**	**真壁郡**
-	-	-	-	-	-	-	-	-	-	関城町
-	-	-	1	-	-	4	2	7	1	明野町
-	-	-	1	-	-	5	4	5	5	真壁町
-	-	-	-	-	-	-	-	-	-	大和村
-	-	-	-	-	-	-	-	-	-	協和町
-	**-**	**-**	**2**	**-**	**-**	**10**	**6**	**7**	**3**	**結城郡**
-	-	-	1	-	-	7	6	3	2	八千代町
-	-	-	-	-	-	-	-	-	-	千代川村
-	-	-	1	-	-	3	-	4	1	石下町
-	**-**	**-**	**6**	**-**	**-**	**18**	**9**	**13**	**7**	**猿島郡**
-	-	-	2	-	-	8	2	4	-	総和町
-	-	-	-	-	-	-	-	-	-	五霞町
-	-	-	1	-	-	4	3	4	3	三和町
-	-	-	1	-	-	3	2	2	1	猿島町
-	-	-	2	-	-	3	2	3	3	境町
-	**-**	**-**	**3**	**-**	**-**	**1**	**2**	**19**	**28**	**北相馬郡**
-	-	-	3	-	-	1	2	19	28	藤代町
-	-	-	-	-	-	-	-	-	-	利根町

第28表　職員数（全日制＋定時制，本務者）

市町村別	計			事務職員		実習助手		その他の者	
		男	女	男	女	男	女	男	女
平成14年度	**1,434**	**832**	**602**	**319**	**303**	**202**	**184**	**311**	**115**
平成15年度	**1,427**	**832**	**595**	**325**	**297**	**200**	**181**	**307**	**117**
公立	**1,205**	**707**	**498**	**243**	**235**	**197**	**173**	**267**	**90**
私立	**222**	**125**	**97**	**82**	**62**	**3**	**8**	**40**	**27**
市計	**946**	**539**	**407**	**227**	**215**	**106**	**117**	**206**	**75**
水戸市	157	83	74	40	42	17	19	26	13
日立市	90	50	40	20	19	16	9	14	12
土浦市	111	61	50	33	31	10	12	18	7
古河市	29	12	17	5	8	1	6	6	3
石岡市	41	29	12	8	6	10	4	11	2
下館市	38	24	14	8	6	9	5	7	3
結城市	26	12	14	5	6	-	8	7	-
龍ケ崎市	35	19	16	10	7	1	3	8	6
下妻市	16	7	9	3	5	-	4	4	-
水海道市	21	9	12	5	5	-	4	4	3
常陸太田市	27	14	13	7	7	-	3	7	3
高萩市	27	20	7	7	4	8	1	5	2
北茨城市	14	9	5	5	2	-	3	4	-
笠間市	7	3	4	1	3	-	1	2	-
取手市	41	20	21	9	11	6	9	5	1
岩井市	16	10	6	5	3	-	3	5	-
牛久市	29	15	14	9	7	-	3	6	4
つくば市	81	44	37	20	18	7	9	17	10
ひたちなか市	94	75	19	13	13	21	6	41	-
鹿嶋市	31	16	15	9	9	-	3	7	3
潮来市	7	4	3	3	1	-	1	1	1
守谷市	8	3	5	2	2	-	1	1	2
郡計	**481**	**293**	**188**	**98**	**82**	**94**	**64**	**101**	**42**
東茨城郡	**35**	**19**	**16**	**9**	**8**	**-**	**7**	**10**	**1**
茨城町	7	4	3	2	2	-	1	2	-
小川町	6	3	3	1	2	-	1	2	-
美野里町	9	4	5	2	2	-	2	2	1
内原町	-	-	-	-	-	-	-	-	-
常北町	6	4	2	2	1	-	1	2	-
桂村	-	-	-	-	-	-	-	-	-
御前山村	-	-	-	-	-	-	-	-	-
大洗町	7	4	3	2	1	-	2	2	-
西茨城郡	**27**	**13**	**14**	**6**	**6**	**-**	**6**	**7**	**2**
友部町	6	3	3	2	1	-	1	1	1
岩間町	-	-	-	-	-	-	-	-	-
七会村	-	-	-	-	-	-	-	-	-
岩瀬町	21	10	11	4	5	-	5	6	1
那珂郡	**100**	**62**	**38**	**15**	**12**	**27**	**12**	**20**	**14**
東海村	8	4	4	2	3	-	1	2	-
那珂町	60	39	21	4	6	22	4	13	11
瓜連町	-	-	-	-	-	-	-	-	-
大宮町	19	12	7	5	1	5	4	2	2
山方町	7	2	5	1	2	-	2	1	1
美和村	-	-	-	-	-	-	-	-	-
緒川村	6	5	1	3	-	-	1	2	-
久慈郡	**31**	**25**	**6**	**10**	**-**	**7**	**4**	**8**	**2**
金砂郷町	-	-	-	-	-	-	-	-	-
水府村	-	-	-	-	-	-	-	-	-
里美村	7	5	2	3	-	-	2	2	-
大子町	24	20	4	7	-	7	2	6	2

市町村別	計			事務職員		実習助手		その他の者	
		男	女	男	女	男	女	男	女
多賀郡	**-**	**-**	**-**	**-**	**-**	**-**	**-**	**-**	**-**
十王町	-	-	-	-	-	-	-	-	-
鹿島郡	**76**	**42**	**34**	**12**	**16**	**16**	**11**	**14**	**7**
旭村	-	-	-	-	-	-	-	-	-
鉾田町	43	26	17	6	9	10	5	10	3
大洋村	-	-	-	-	-	-	-	-	-
神栖町	9	3	6	2	2	-	2	1	2
波崎町	24	13	11	4	5	6	4	3	2
行方郡	**27**	**19**	**8**	**6**	**4**	**8**	**4**	**5**	**-**
麻生町	10	5	5	2	2	-	3	3	-
北浦町	-	-	-	-	-	-	-	-	-
玉造町	17	14	3	4	2	8	1	2	-
稲敷郡	**37**	**26**	**11**	**9**	**5**	**11**	**2**	**6**	**4**
江戸崎町	27	22	5	6	1	11	2	5	2
美浦村	-	-	-	-	-	-	-	-	-
阿見町	10	4	6	3	4	-	-	1	2
新利根町	-	-	-	-	-	-	-	-	-
河内町	-	-	-	-	-	-	-	-	-
桜川村	-	-	-	-	-	-	-	-	-
東町	-	-	-	-	-	-	-	-	-
新治郡	**7**	**4**	**3**	**2**	**2**	**-**	**1**	**2**	**-**
霞ヶ浦町	-	-	-	-	-	-	-	-	-
玉里村	-	-	-	-	-	-	-	-	-
八郷町	7	4	3	2	2	-	1	2	-
千代田町	-	-	-	-	-	-	-	-	-
新治村	-	-	-	-	-	-	-	-	-
筑波郡	**7**	**3**	**4**	**2**	**2**	**-**	**1**	**1**	**1**
伊奈町	7	3	4	2	2	-	1	1	1
谷和原村	-	-	-	-	-	-	-	-	-
真壁郡	**30**	**20**	**10**	**3**	**6**	**9**	**4**	**8**	**-**
関城町	-	-	-	-	-	-	-	-	-
明野町	6	4	2	2	1	-	1	2	-
真壁町	24	16	8	1	5	9	3	6	-
大和村	-	-	-	-	-	-	-	-	-
協和町	-	-	-	-	-	-	-	-	-
結城郡	**18**	**9**	**9**	**3**	**6**	**2**	**3**	**4**	**-**
八千代町	11	6	5	2	3	2	2	2	-
千代川村	-	-	-	-	-	-	-	-	-
石下町	7	3	4	1	3	-	1	2	-
猿島郡	**65**	**42**	**23**	**15**	**10**	**14**	**7**	**13**	**6**
総和町	28	18	10	6	4	9	3	3	3
五霞町	-	-	-	-	-	-	-	-	-
三和町	8	4	4	2	2	-	1	2	1
猿島町	16	12	4	3	1	5	1	4	2
境町	13	8	5	4	3	-	2	4	-
北相馬郡	**21**	**9**	**12**	**6**	**5**	**-**	**2**	**3**	**5**
藤代町	21	9	12	6	5	-	2	3	5
利根町	-	-	-	-	-	-	-	-	-

第29表　学校数及び年齢別生徒数

年度	学校数		年齢別										
	独立校	全・定との併置校	計			15歳		16歳		17歳		18歳	
				男	女	男	女	男	女	男	女	男	女
平成14年度	**1**	**1**	**4,896**	**2,364**	**2,532**	**190**	**329**	**347**	**428**	**531**	**513**	**275**	**256**
平成15年度	**1**	**2**	**5,152**	**2,402**	**2,750**	**163**	**273**	**326**	**502**	**475**	**607**	**362**	**340**
公立	**-**	**1**	**2,703**	**1,266**	**1,437**	**44**	**73**	**80**	**141**	**77**	**155**	**118**	**133**
私立	**1**	**1**	**2,449**	**1,136**	**1,313**	**119**	**200**	**246**	**361**	**398**	**452**	**244**	**207**

第30表　入学者数及び教職員数

年度	入学者数（前年度間）			教員 本務者		
	計	男	女	計	男	女
平成14年度	**1,466**	**720**	**746**	**47**	**34**	**13**
平成15年度	**1,848**	**869**	**979**	**59**	**42**	**17**

第31表　学校数，学級数，在学者数及び教職員数

年度	学校数	学級数							
		計	幼稚部	小学部	中学部	高等部			
						計	本科	専攻科	別科
盲学校									
平成14年度	1	26	2	6	4	14	8	6	-
平成15年度	1	28	2	5	6	15	9	6	-
聾学校									
平成14年度	2	41	6	17	10	8	7	1	-
平成15年度	2	42	6	17	10	9	8	1	-
養護学校									
平成14年度	18	622	-	279	168	175	175	-	-
平成15年度	18	638	-	286	173	179	179	-	-
国立	1	9	-	3	3	3	3	-	-

(注) 分校も１校として計上している。

高等学校（通信制）

生徒数													
19 歳		20 ～ 24 歳		25 ～ 29 歳		30 ～ 39 歳		40 ～ 49 歳		50 ～ 59 歳		60 歳 以 上	
男	女	男	女	男	女	男	女	男	女	男	女	男	女
168	**174**	**492**	**498**	**219**	**156**	**83**	**76**	**24**	**47**	**24**	**41**	**11**	**14**
181	**174**	**535**	**515**	**214**	**162**	**95**	**90**	**18**	**33**	**23**	**39**	**10**	**15**
116	**116**	**479**	**488**	**208**	**157**	**93**	**89**	**18**	**31**	**23**	**39**	**10**	**15**
65	**58**	**56**	**27**	**6**	**5**	**2**	**1**	**-**	**2**	**-**	**-**	**-**	**-**

高等学校（通信制）

数			職員数		
兼務者（校内）			本務者		
計	男	女	計	男	女
19	**8**	**11**	**11**	**6**	**5**
20	**6**	**14**	**14**	**8**	**6**

盲・聾・養護学校

在学者数										教員数(本務者)	職員数(本務者)
計	男	女	幼稚部	小学部	中学部	高等部					
						計	本科	専攻科	別科		
70	43	27	7	12	10	41	19	22	-	71	44
73	42	31	7	8	11	47	19	28	-	71	41
131	82	49	19	48	30	34	31	3	-	107	61
132	83	49	21	44	29	38	37	1	-	105	61
2,507	1,654	853	-	946	611	950	950	-	-	1,450	304
2,590	1,711	879	-	970	622	998	998	-	-	1,488	296
53	28	25	-	18	13	22	22	-	-	27	3

第32表　園数，在園者数及び修了者数（２－１）

市町村別	園数	在園						
		計			3歳			4
		計	男	女	計	男	女	計
平成14年度	**423**	**45,068**	**23,031**	**22,037**	**8,482**	**4,427**	**4,055**	**17,690**
平成15年度	**421**	**44,915**	**22,802**	**22,113**	**8,676**	**4,449**	**4,227**	**17,506**
公立	**217**	**14,554**	**7,357**	**7,197**	**883**	**440**	**443**	**6,226**
私立	**204**	**30,361**	**15,445**	**14,916**	**7,793**	**4,009**	**3,784**	**11,280**
市計	**256**	**28,733**	**14,581**	**14,152**	**5,543**	**2,850**	**2,693**	**11,327**
水戸市	37	4,187	2,087	2,100	794	388	406	1,591
日立市	33	3,139	1,657	1,482	379	198	181	1,359
土浦市	21	2,847	1,447	1,400	679	362	317	1,081
古河市	10	999	503	496	214	119	95	381
石岡市	8	889	437	452	239	119	120	313
下館市	6	658	348	310	141	67	74	265
結城市	4	357	182	175	58	27	31	158
龍ケ崎市	9	1,581	779	802	417	195	222	559
下妻市	8	473	237	236	71	35	36	208
水海道市	3	509	249	260	132	75	57	181
常陸太田市	8	403	182	221	-	-	-	189
高萩市	5	317	174	143	6	4	2	156
北茨城市	6	929	471	458	173	94	79	387
笠間市	4	473	231	242	127	57	70	174
取手市	9	1,148	572	576	299	152	147	423
岩井市	10	438	237	201	72	44	28	104
牛久市	8	1,349	685	664	354	196	158	492
つくば市	29	3,080	1,589	1,491	481	260	221	1,306
ひたちなか市	16	2,639	1,338	1,301	421	226	195	1,103
鹿嶋市	11	951	503	448	185	96	89	377
潮来市	5	248	121	127	25	9	16	116
守谷市	6	1,119	552	567	276	127	149	404
郡計	**165**	**16,182**	**8,221**	**7,961**	**3,133**	**1,599**	**1,534**	**6,179**
東茨城郡	**25**	**1,607**	**831**	**776**	**199**	**107**	**92**	**630**
茨城町	7	379	202	177	32	15	17	173
小川町	4	113	57	56	-	-	-	-
美野里町	5	391	189	202	51	25	26	166
内原町	3	401	214	187	81	49	32	151
常北町	1	111	61	50	-	-	-	52
桂村	1	152	78	74	35	18	17	67
御前山村	1	18	8	10	-	-	-	-
大洗町	3	42	22	20	-	-	-	21
西茨城郡	**9**	**1,184**	**632**	**552**	**282**	**158**	**124**	**450**
友部町	3	668	357	311	167	93	74	255
岩間町	2	196	103	93	57	33	24	66
七会村	1	18	12	6	-	-	-	8
岩瀬町	3	302	160	142	58	32	26	121
那珂郡	**22**	**1,894**	**944**	**950**	**295**	**141**	**154**	**772**
東海村	6	784	376	408	162	73	89	322
那珂町	10	572	299	273	48	22	26	235
瓜連町	2	218	103	115	62	30	32	76
大宮町	2	243	132	111	23	16	7	117
山方町	-	-	-	-	-	-	-	-
美和村	1	31	15	16	-	-	-	-
緒川村	1	46	19	27	-	-	-	22
久慈郡	**7**	**352**	**169**	**183**	**51**	**26**	**25**	**138**
金砂郷町	4	172	79	93	33	15	18	59
水府村	1	46	24	22	-	-	-	18
里美村	1	62	33	29	18	11	7	21
大子町	1	72	33	39	-	-	-	40

幼　稚　園

者数					修了者数（平成15年3月）			市町村別
歳		5歳						
男	女	計	男	女	計	男	女	
8,871	**8,819**	**18,896**	**9,733**	**9,163**	**19,046**	**9,773**	**9,273**	**平成14年度**
8,928	**8,578**	**18,733**	**9,425**	**9,308**	**19,053**	**9,805**	**9,248**	**平成15年度**
3,124	**3,102**	**7,445**	**3,793**	**3,652**	**7,515**	**3,862**	**3,653**	**公立**
5,804	**5,476**	**11,288**	**5,632**	**5,656**	**11,538**	**5,943**	**5,595**	**私立**
5,796	**5,531**	**11,863**	**5,935**	**5,928**	**12,032**	**6,200**	**5,832**	**市計**
800	791	1,802	899	903	1,698	902	796	水戸市
716	643	1,401	743	658	1,412	704	708	日立市
547	534	1,087	538	549	1,136	602	534	土浦市
184	197	404	200	204	434	225	209	古河市
160	153	337	158	179	308	165	143	石岡市
150	115	252	131	121	246	117	129	下館市
79	79	141	76	65	139	72	67	結城市
286	273	605	298	307	598	294	304	龍ケ崎市
113	95	194	89	105	193	100	93	下妻市
80	101	196	94	102	197	110	87	水海道市
88	101	214	94	120	200	98	102	常陸太田市
91	65	155	79	76	192	104	88	高萩市
194	193	369	183	186	398	216	182	北茨城市
90	84	172	84	88	181	101	80	笠間市
216	207	426	204	222	437	210	227	取手市
52	52	262	141	121	360	185	175	岩井市
230	262	503	259	244	476	257	219	牛久市
688	618	1,293	641	652	1,310	651	659	つくば市
557	546	1,115	555	560	1,105	572	533	ひたちなか市
201	176	389	206	183	398	197	201	鹿嶋市
57	59	107	55	52	152	80	72	潮来市
217	187	439	208	231	462	238	224	守谷市
3,132	**3,047**	**6,870**	**3,490**	**3,380**	**7,021**	**3,605**	**3,416**	**郡計**
328	**302**	**778**	**396**	**382**	**819**	**420**	**399**	**東茨城郡**
97	76	174	90	84	175	103	72	茨城町
-	-	113	57	56	131	70	61	小川町
80	86	174	84	90	168	84	84	美野里町
76	75	169	89	80	156	75	81	内原町
28	24	59	33	26	64	30	34	常北町
36	31	50	24	26	67	29	38	桂村
-	-	18	8	10	32	15	17	御前山村
11	10	21	11	10	26	14	12	大洗町
235	**215**	**452**	**239**	**213**	**541**	**301**	**240**	**西茨城郡**
138	117	246	126	120	310	161	149	友部町
32	34	73	38	35	107	63	44	岩間町
5	3	10	7	3	14	9	5	七会村
60	61	123	68	55	110	68	42	岩瀬町
394	**378**	**827**	**409**	**418**	**803**	**404**	**399**	**那珂郡**
156	166	300	147	153	293	143	150	東海村
129	106	289	148	141	276	144	132	那珂町
38	38	80	35	45	74	46	28	瓜連町
62	55	103	54	49	109	49	60	大宮町
-	-	-	-	-	-	-	-	山方町
-	-	31	15	16	22	11	11	美和村
9	13	24	10	14	29	11	18	緒川村
64	**74**	**163**	**79**	**84**	**221**	**99**	**122**	**久慈郡**
22	37	80	42	38	102	44	58	金砂郷町
11	7	28	13	15	49	21	28	水府村
11	10	23	11	12	27	13	14	里美村
20	20	32	13	19	43	21	22	大子町

第32表　園数，在園者数及び修了者数（２－２）

市町村別	園数	在園 計 計	在園 計 男	在園 計 女	在園 3歳 計	在園 3歳 男	在園 3歳 女	在園 4歳 計
多賀郡	**2**	**368**	**173**	**195**	**52**	**22**	**30**	**163**
十王町	2	368	173	195	52	22	30	163
鹿島郡	**18**	**1,669**	**837**	**832**	**348**	**178**	**170**	**641**
旭村	1	116	59	57	-	-	-	55
鉾田町	7	220	99	121	-	-	-	108
大洋村	1	119	60	59	-	-	-	62
神栖町	4	813	419	394	228	119	109	272
波崎町	5	401	200	201	120	59	61	144
行方郡	**8**	**432**	**217**	**215**	**18**	**7**	**11**	**113**
麻生町	2	191	100	91	-	-	-	52
北浦町	2	169	86	83	18	7	11	61
玉造町	4	72	31	41	-	-	-	-
稲敷郡	**15**	**1,663**	**874**	**789**	**334**	**177**	**157**	**647**
江戸崎町	2	267	140	127	44	25	19	97
美浦村	2	288	152	136	44	21	23	121
阿見町	5	743	380	363	208	107	101	271
新利根町	2	114	66	48	10	6	4	55
河内町	1	17	11	6	-	-	-	11
桜川村	1	91	52	39	28	18	10	27
東町	2	143	73	70	-	-	-	65
新治郡	**8**	**966**	**499**	**467**	**246**	**139**	**107**	**349**
霞ヶ浦町	1	132	74	58	35	21	14	54
玉里村	2	314	164	150	100	56	44	112
八郷町	3	211	111	100	63	32	31	58
千代田町	1	220	106	114	48	30	18	84
新治村	1	89	44	45	-	-	-	41
筑波郡	**4**	**811**	**409**	**402**	**239**	**119**	**120**	**279**
伊奈町	2	340	168	172	88	42	46	126
谷和原村	2	471	241	230	151	77	74	153
真壁郡	**7**	**925**	**492**	**433**	**7**	**3**	**4**	**409**
関城町	2	91	44	47	2	-	2	4
明野町	1	252	145	107	-	-	-	125
真壁町	2	202	106	96	5	3	2	95
大和村	1	125	69	56	-	-	-	65
協和町	1	255	128	127	-	-	-	120
結城郡	**11**	**1,321**	**653**	**668**	**354**	**174**	**180**	**475**
八千代町	4	536	259	277	157	77	80	185
千代川村	1	116	54	62	-	-	-	58
石下町	6	669	340	329	197	97	100	232
猿島郡	**21**	**2,294**	**1,149**	**1,145**	**546**	**259**	**287**	**841**
総和町	5	749	367	382	169	72	97	292
五霞町	2	288	131	157	66	34	32	113
三和町	8	783	414	369	203	102	101	283
猿島町	2	191	96	95	38	17	21	70
境町	4	283	141	142	70	34	36	83
北相馬郡	**8**	**696**	**342**	**354**	**162**	**89**	**73**	**272**
藤代町	5	436	220	216	91	55	36	176
利根町	3	260	122	138	71	34	37	96
国立	**1**	**159**	**80**	**79**	**32**	**16**	**16**	**64**

幼 稚 園

者数					修了者数（平成15年3月）			市町村別
歳		5歳						
男	女	計	男	女	計	男	女	
74	**89**	**153**	**77**	**76**	**165**	**80**	**85**	**多賀郡**
74	89	153	77	76	165	80	85	十王町
311	**330**	**680**	**348**	**332**	**662**	**349**	**313**	**鹿島郡**
27	28	61	32	29	63	38	25	旭村
44	64	112	55	57	118	58	60	鉾田町
29	33	57	31	26	55	30	25	大洋村
138	134	313	162	151	309	157	152	神栖町
73	71	137	68	69	117	66	51	波崎町
58	**55**	**301**	**152**	**149**	**260**	**136**	**124**	**行方郡**
24	28	139	76	63	101	51	50	麻生町
34	27	90	45	45	88	39	49	北浦町
-	-	72	31	41	71	46	25	玉造町
350	**297**	**682**	**347**	**335**	**697**	**358**	**339**	**稲敷郡**
58	39	126	57	69	114	58	56	江戸崎町
61	60	123	70	53	116	61	55	美浦村
149	122	264	124	140	290	146	144	阿見町
31	24	49	29	20	54	26	28	新利根町
6	5	6	5	1	17	11	6	河内町
13	14	36	21	15	31	14	17	桜川村
32	33	78	41	37	75	42	33	東町
174	**175**	**371**	**186**	**185**	**337**	**161**	**176**	**新治郡**
28	26	43	25	18	50	24	26	霞ヶ浦町
55	57	102	53	49	88	41	47	玉里村
33	25	90	46	44	67	36	31	八郷町
38	46	88	38	50	89	37	52	千代田町
20	21	48	24	24	43	23	20	新治村
126	**153**	**293**	**164**	**129**	**280**	**144**	**136**	**筑波郡**
57	69	126	69	57	126	69	57	伊奈町
69	84	167	95	72	154	75	79	谷和原村
223	**186**	**509**	**266**	**243**	**477**	**234**	**243**	**真壁郡**
3	1	85	41	44	74	38	36	関城町
73	52	127	72	55	123	58	65	明野町
44	51	102	59	43	107	53	54	真壁町
39	26	60	30	30	47	23	24	大和村
64	56	135	64	71	126	62	64	協和町
230	**245**	**492**	**249**	**243**	**514**	**273**	**241**	**結城郡**
84	101	194	98	96	221	112	109	八千代町
22	36	58	32	26	51	27	24	千代川村
124	108	240	119	121	242	134	108	石下町
431	**410**	**907**	**459**	**448**	**956**	**500**	**456**	**猿島郡**
146	146	288	149	139	262	140	122	総和町
48	65	109	49	60	113	60	53	五霞町
157	126	297	155	142	268	142	126	三和町
34	36	83	45	38	151	71	80	猿島町
46	37	130	61	69	162	87	75	境町
134	**138**	**262**	**119**	**143**	**289**	**146**	**143**	**北相馬郡**
91	85	169	74	95	173	81	92	藤代町
43	53	93	45	48	116	65	51	利根町
32	**32**	**63**	**32**	**31**	**64**	**32**	**32**	**国立**

第33表　教員数等及び職員数（２－１）

市町村別	本務者 教員数 計	本務者 教員数 男	本務者 教員数 女	本務者 教育補助員 計	本務者 教育補助員 男	本務者 教育補助員 女	教 計
平成14年度	**2,864**	**167**	**2,697**	**26**	**6**	**20**	**386**
平成15年度	**2,918**	**178**	**2,740**	**29**	**9**	**20**	**412**
公立	**1,089**	**50**	**1,039**	**10**	**-**	**10**	**172**
私立	**1,829**	**128**	**1,701**	**19**	**9**	**10**	**240**
市計	**1,841**	**105**	**1,736**	**12**	**6**	**6**	**260**
水戸市	249	6	243	1	1	-	44
日立市	208	14	194	5	2	3	39
土浦市	166	11	155	1	-	1	30
古河市	73	6	67	1	1	-	5
石岡市	54	5	49	-	-	-	6
下館市	48	3	45	-	-	-	5
結城市	25	-	25	-	-	-	6
龍ケ崎市	89	5	84	-	-	-	16
下妻市	37	2	35	-	-	-	13
水海道市	36	3	33	1	1	-	5
常陸太田市	34	5	29	-	-	-	6
高萩市	26	3	23	-	-	-	2
北茨城市	56	5	51	-	-	-	9
笠間市	28	2	26	-	-	-	3
取手市	76	7	69	-	-	-	10
岩井市	33	-	33	-	-	-	9
牛久市	76	6	70	-	-	-	2
つくば市	218	5	213	2	-	2	4
ひたちなか市	164	8	156	1	1	-	17
鹿嶋市	63	3	60	-	-	-	17
潮来市	24	3	21	-	-	-	6
守谷市	58	3	55	-	-	-	6
郡計	**1,077**	**73**	**1,004**	**17**	**3**	**14**	**152**
東茨城郡	**117**	**7**	**110**	**-**	**-**	**-**	**35**
茨城町	32	1	31	-	-	-	12
小川町	14	1	13	-	-	-	4
美野里町	20	1	19	-	-	-	9
内原町	26	2	24	-	-	-	4
常北町	7	1	6	-	-	-	1
桂村	10	1	9	-	-	-	-
御前山村	3	-	3	-	-	-	1
大洗町	5	-	5	-	-	-	4
西茨城郡	**71**	**6**	**65**	**3**	**2**	**1**	**13**
友部町	36	2	34	-	-	-	6
岩間町	14	3	11	-	-	-	1
七会村	3	-	3	-	-	-	1
岩瀬町	18	1	17	3	2	1	5
那珂郡	**128**	**10**	**118**	**1**	**-**	**1**	**19**
東海村	58	3	55	-	-	-	11
那珂町	40	3	37	-	-	-	6
瓜連町	11	1	10	-	-	-	1
大宮町	12	2	10	1	-	1	-
山方町	-	-	-	-	-	-	-
美和村	3	-	3	-	-	-	1
緒川村	4	1	3	-	-	-	-
久慈郡	**32**	**1**	**31**	**-**	**-**	**-**	**10**
金砂郷町	17	-	17	-	-	-	8
水府村	5	-	5	-	-	-	-
里美村	4	-	4	-	-	-	2
大子町	6	1	5	-	-	-	-

幼　稚　園

兼務者 員数 男	兼務者 員数 女	教育補助員 計	教育補助員 男	教育補助員 女	職員数（本務者） 計	職員数（本務者） 男	職員数（本務者） 女	市町村別
105	**281**	**140**	**42**	**98**	**357**	**206**	**151**	**平成14年度**
101	**311**	**151**	**39**	**112**	**371**	**211**	**160**	**平成15年度**
81	**91**	**24**	**17**	**7**	**81**	**32**	**49**	**公立**
20	**220**	**127**	**22**	**105**	**290**	**179**	**111**	**私立**
50	**210**	**90**	**20**	**70**	**232**	**136**	**96**	**市計**
12	32	14	6	8	25	14	11	水戸市
1	38	2	-	2	32	24	8	日立市
2	28	5	1	4	30	19	11	土浦市
1	4	7	2	5	5	2	3	古河市
3	3	2	1	1	7	6	1	石岡市
1	4	-	-	-	3	1	2	下館市
1	5	2	-	2	3	2	1	結城市
1	15	10	1	9	14	6	8	龍ケ崎市
5	8	6	3	3	2	-	2	下妻市
-	5	2	-	2	6	3	3	水海道市
4	2	-	-	-	-	-	-	常陸太田市
-	2	-	-	-	4	1	3	高萩市
-	9	-	-	-	10	8	2	北茨城市
1	2	2	-	2	3	3	-	笠間市
1	9	4	-	4	8	7	1	取手市
6	3	4	2	2	3	2	1	岩井市
1	1	1	1	-	19	10	9	牛久市
1	3	14	-	14	29	17	12	つくば市
1	16	9	-	9	10	4	6	ひたちなか市
4	13	-	-	-	8	-	8	鹿嶋市
4	2	-	-	-	-	-	-	潮来市
-	6	6	3	3	11	7	4	守谷市
51	**101**	**61**	**19**	**42**	**139**	**75**	**64**	**郡計**
14	**21**	**12**	**6**	**6**	**14**	**8**	**6**	**東茨城郡**
3	9	5	1	4	2	2	-	茨城町
4	-	4	3	1	-	-	-	小川町
2	7	-	-	-	3	2	1	美野里町
2	2	-	-	-	7	3	4	内原町
-	1	-	-	-	-	-	-	常北町
-	-	1	-	1	1	-	1	桂村
1	-	-	-	-	1	1	-	御前山村
2	2	2	2	-	-	-	-	大洗町
3	**10**	**7**	**-**	**7**	**14**	**11**	**3**	**西茨城郡**
-	6	5	-	5	7	6	1	友部町
-	1	-	-	-	2	-	2	岩間町
1	-	1	-	1	1	1	-	七会村
2	3	1	-	1	4	4	-	岩瀬町
4	**15**	**7**	**-**	**7**	**13**	**8**	**5**	**那珂郡**
-	11	6	-	6	4	2	2	東海村
3	3	-	-	-	2	1	1	那珂町
-	1	1	-	1	4	3	1	瓜連町
-	-	-	-	-	2	2	-	大宮町
-	-	-	-	-	-	-	-	山方町
1	-	-	-	-	1	-	1	美和村
-	-	-	-	-	-	-	-	緒川村
4	**6**	**-**	**-**	**-**	**-**	**-**	**-**	**久慈郡**
4	4	-	-	-	-	-	-	金砂郷町
-	-	-	-	-	-	-	-	水府村
-	2	-	-	-	-	-	-	里美村
-	-	-	-	-	-	-	-	大子町

第33表　教員数等及び職員数（２－２）

市町村別	本務者 教員数 計	男	女	教育補助員 計	男	女	教 計
多賀郡	**19**	**-**	**19**	**-**	**-**	**-**	**4**
十王町	19	-	19	-	-	-	4
鹿島郡	**117**	**3**	**114**	**3**	**-**	**3**	**10**
旭村	8	-	8	-	-	-	1
鉾田町	23	1	22	-	-	-	6
大洋村	7	1	6	-	-	-	-
神栖町	53	1	52	3	-	3	1
波崎町	26	-	26	-	-	-	2
行方郡	**32**	**1**	**31**	**-**	**-**	**-**	**11**
麻生町	12	-	12	-	-	-	6
北浦町	11	1	10	-	-	-	1
玉造町	9	-	9	-	-	-	4
稲敷郡	**107**	**7**	**100**	**2**	**1**	**1**	**8**
江戸崎町	14	-	14	-	-	-	3
美浦村	17	2	15	-	-	-	-
阿見町	**43**	**2**	**41**	**-**	**-**	**-**	**2**
新利根町	9	1	8	2	1	1	1
河内町	4	-	4	-	-	-	1
桜川村	6	-	6	-	-	-	1
東町	14	2	12	-	-	-	-
新治郡	**58**	**6**	**52**	**2**	**-**	**2**	**5**
霞ヶ浦町	8	2	6	-	-	-	-
玉里村	19	1	18	1	-	1	1
八郷町	16	2	14	-	-	-	3
千代田町	10	1	9	1	-	1	-
新治村	5	-	5	-	-	-	1
筑波郡	**46**	**5**	**41**	**4**	**-**	**4**	**11**
伊奈町	21	1	20	-	-	-	4
谷和原村	25	4	21	4	-	4	7
真壁郡	**55**	**2**	**53**	**-**	**-**	**-**	**2**
関城町	8	-	8	-	-	-	1
明野町	12	1	11	-	-	-	-
真壁町	15	-	15	-	-	-	1
大和村	8	1	7	-	-	-	-
協和町	12	-	12	-	-	-	-
結城郡	**83**	**6**	**77**	**2**	**-**	**2**	**3**
八千代町	36	4	32	1	-	1	3
千代川村	6	-	6	-	-	-	-
石下町	41	2	39	1	-	1	-
猿島郡	**155**	**14**	**141**	**-**	**-**	**-**	**9**
総和町	48	3	45	-	-	-	-
五霞町	20	1	19	-	-	-	1
三和町	51	7	44	-	-	-	3
猿島町	12	1	11	-	-	-	4
境町	24	2	22	-	-	-	1
北相馬郡	**57**	**5**	**52**	**-**	**-**	**-**	**12**
藤代町	37	3	34	-	-	-	10
利根町	20	2	18	-	-	-	2
国立	**8**	**-**	**8**	**-**	**-**	**-**	**4**

兼務者 員数 男	兼務者 員数 女	教育補助員 計	教育補助員 男	教育補助員 女	職員数（本務者） 計	職員数（本務者） 男	職員数（本務者） 女	市町村別
1	**3**	**-**	**-**	**-**	**1**	**-**	**1**	**多賀郡**
1	3	-	-	-	1	-	1	十王町
7	**3**	**6**	**6**	**-**	**16**	**4**	**12**	**鹿島郡**
1	-	-	-	-	3	2	1	旭村
4	2	6	6	-	-	-	-	鉾田町
-	-	-	-	-	1	-	1	大洋村
-	1	-	-	-	9	2	7	神栖町
2	-	-	-	-	3	-	3	波崎町
7	**4**	**4**	**3**	**1**	**3**	**2**	**1**	**行方郡**
3	3	-	-	-	-	-	-	麻生町
1	-	-	-	-	3	2	1	北浦町
3	1	4	3	1	-	-	-	玉造町
3	**5**	**3**	**1**	**2**	**19**	**15**	**4**	**稲敷郡**
1	2	2	-	2	1	1	-	江戸崎町
-	-	-	-	-	3	2	1	美浦村
-	**2**	**-**	**-**	**-**	**9**	**8**	**1**	**阿見町**
-	1	1	1	-	3	1	2	新利根町
1	-	-	-	-	-	-	-	河内町
1	-	-	-	-	1	1	-	桜川村
-	-	-	-	-	2	2	-	東町
1	**4**	**7**	**1**	**6**	**14**	**6**	**8**	**新治郡**
-	-	-	-	-	2	1	1	霞ヶ浦町
-	1	1	-	1	4	1	3	玉里村
-	3	3	-	3	2	1	1	八郷町
-	-	3	1	2	3	2	1	千代田町
1	-	-	-	-	3	1	2	新治村
2	**9**	**2**	**1**	**1**	**5**	**1**	**4**	**筑波郡**
1	3	-	-	-	2	-	2	伊奈町
1	6	2	1	1	3	1	2	谷和原村
-	**2**	**-**	**-**	**-**	**5**	**3**	**2**	**真壁郡**
-	1	-	-	-	1	-	1	関城町
-	-	-	-	-	2	1	1	明野町
-	1	-	-	-	2	2	-	真壁町
-	-	-	-	-	-	-	-	大和村
-	-	-	-	-	-	-	-	協和町
-	**3**	**2**	**1**	**1**	**6**	**2**	**4**	**結城郡**
-	3	-	-	-	4	2	2	八千代町
-	-	-	-	-	1	-	1	千代川村
-	-	2	1	1	1	-	1	石下町
2	**7**	**7**	**-**	**7**	**22**	**12**	**10**	**猿島郡**
-	-	1	-	1	3	2	1	総和町
-	1	-	-	-	2	1	1	五霞町
1	2	6	-	6	11	8	3	三和町
1	3	-	-	-	3	-	3	猿島町
-	1	-	-	-	3	1	2	境町
3	**9**	**4**	**-**	**4**	**7**	**3**	**4**	**北相馬郡**
3	7	-	-	-	3	1	2	藤代町
-	2	4	-	4	4	2	2	利根町
1	**3**	**-**	**-**	**-**	**-**	**-**	**-**	**国立**

第34-1表　学校数，学科数，生徒数及び入学者数

年度	学校数	学科数 計	学科数 高等課程	学科数 専門課程	学科数 一般課程	生徒 計	生徒 男	生徒 女
平成14年度	**64**	**164**	**17**	**137**	**10**	**8,186**	**3,512**	**4,674**
平成15年度	**64**	**166**	**17**	**137**	**12**	**8,323**	**3,594**	**4,729**
公立	**3**	**6**	**-**	**6**	**-**	**469**	**30**	**439**
私立	**61**	**160**	**17**	**131**	**12**	**7,854**	**3,564**	**4,290**
学校法人立	10	31	-	31	-	1,646	659	987
準学校法人立	18	63	5	56	2	2,890	1,715	1,175
財団法人立	9	23	4	18	1	1,266	707	559
社団法人立	4	7	2	5	-	601	123	478
その他の法人立	8	12	5	7	-	1,122	345	777
個人立	12	24	1	14	9	329	15	314
学科別計	114	166	17	137	12	8,323	3,594	4,729
工業関係	26	46	8	38	-	1,832	1,701	131
農業関係	4	4	1	3	-	255	198	57
医療関係	23	31	1	30	-	2,854	503	2,351
衛生関係	19	22	4	16	2	1,040	404	636
教育・社会福祉関係	8	9	-	9	-	966	370	596
商業実務関係	14	21	-	20	1	735	256	479
服飾・家政関係	14	23	2	12	9	369	-	369
文化・教養関係	6	10	1	9	-	272	162	110
国立	**3**	**3**	**1**	**2**	**-**	**253**	**12**	**241**

(注) 1　工業関係から文化・教養関係までの学校数は延べ数である。例えば，工業関係学科と農業関係学科とを併せ
　　 2　学科数は，在籍生徒のいる学科数である。

第34-2表　卒業者数及び教職員数　　専修学校

年度	卒業者数（前年度間） 計	男	女	高等課程	専門課程	一般課程	教員数（本務者）	職員数（本務者）
平成14年度	**3,299**	**1,514**	**1,785**	**378**	**2,749**	**172**	**669**	**148**
平成15年度	**3,363**	**1,466**	**1,897**	**394**	**2,822**	**147**	**680**	**147**
公立	**232**	**13**	**219**	**-**	**232**	**-**	**44**	**6**
私立	**3,131**	**1,453**	**1,678**	**394**	**2,590**	**147**	**636**	**141**
学校法人立	637	*	*	-	637	-	97	22
準学校法人立	1,171	*	*	93	1,066	12	229	50
財団法人立	468	*	*	64	404	-	118	31
社団法人立	249	*	*	101	148	-	61	12
その他の法人立	399	*	*	106	293	-	86	24
個人立	207	*	*	30	42	135	45	2
学科別計	3,363	1,453	1,897	394	2,822	147	680	147
工業関係	835	756	79	170	665	-	*	*
農業関係	66	57	9	5	61	-	*	*
医療関係	982	121	861	96	886	-	*	*
衛生関係	437	173	264	50	375	12	*	*
教育・社会福祉関係	381	151	230	-	381	-	*	*
商業実務関係	342	148	194	-	342	-	*	*
服飾・家政関係	214	-	214	50	29	135	*	*
文化・教養関係	106	60	46	23	83	-	*	*
国立	**90**	**3**	**87**	**10**	**80**	**-**	**15**	**15**

専　修　学　校

数			入学者数					
高等課程	専門課程	一般課程	計	男	女	高等課程	専門課程	一般課程
905	**7,076**	**205**	**3,711**	**1,635**	**2,076**	**323**	**3,239**	**149**
721	**7,377**	**225**	**3,976**	**1,784**	**2,192**	**250**	**3,552**	**174**
-	**469**	**-**	**173**	**11**	**162**	**-**	**173**	**-**
721	**6,908**	**225**	**3,803**	**1,773**	**2,030**	**250**	**3,379**	**174**
-	1,646	-	852	*	*	-	852	-
149	2,703	38	1,606	*	*	63	1,505	38
117	1,145	4	512	*	*	36	472	4
181	420	-	250	*	*	85	165	-
213	909	-	391	*	*	45	346	-
61	85	183	192	*	*	21	39	132
721	7,377	225	3,976	1,784	2,192	250	3,552	174
326	1,506	-	860	788	72	79	781	-
13	242	-	87	70	17	2	85	-
168	2,686	-	1,133	231	902	83	1,050	-
82	920	38	623	270	353	47	538	38
-	966	-	491	195	296	-	491	-
-	731	4	417	141	276	-	413	4
116	70	183	205	-	205	37	36	132
16	256	-	160	89	71	2	158	-
12	**241**	**-**	**75**	**2**	**73**	**-**	**75**	**-**

持っている学校は，それぞれ１校として計上している。

第35表　学校数，生徒数及び教職員数等

年度	学校数	課程数	生徒数 計	生徒数 男	生徒数 女	入計
平成14年度	**33**	**37**	**2,019**	**903**	**1,116**	**1,485**
平成15年度	**33**	**36**	**1,959**	**901**	**1,058**	**1,395**
公立	**-**	**-**	**-**	**-**	**-**	**-**
私立	**33**	**36**	**1,959**	**901**	**1,058**	**1,395**
学校法人立	2	5	193	105	88	36
準学校法人立	2	5	906	647	259	906
財団法人立	2	2	224	37	187	95
社団法人立	4	4	373	70	303	185
その他の法人立	1	1	82	14	68	42
個人立	22	19	181	28	153	131
学科別計	23	36	1,959	901	1,058	1,395
工業関係	-	-	-	-	-	-
農業関係	-	-	-	-	-	-
医療関係	7	7	679	121	558	322
衛生関係	-	-	-	-	-	-
教育・社会福祉関係	-	-	-	-	-	-
商業実務関係	1	1	8	3	5	8
家政関係	10	17	135	-	135	85
文化・教養関係	1	2	54	30	24	2
その他	4	9	1,083	747	336	978

(注) 工業関係から文化・教養関係までの学校数は延べ数である。例えば，工業関係学科と農業関係学科とを併せ
また，休校中の学校は含まれていない。

学者数		卒業者数（前年度）			教員数（本務者）	職員数（本務者）
男	女	計	男	女		
769	**716**	**1,452**	**662**	**790**	**107**	**33**
743	**652**	**1,334**	**689**	**645**	**108**	**33**
-	**-**	**-**	**-**	**-**	**-**	**-**
743	**652**	**1,334**	**689**	**645**	**108**	**33**
*	*	71	*	*	28	4
*	*	890	*	*	16	18
*	*	78	*	*	12	2
*	*	152	*	*	19	5
*	*	38	*	*	4	2
*	*	105	*	*	29	2
743	652	1,334	689	645	108	33
-	-	-	-	-	*	*
-	-	-	-	-	*	*
51	271	268	47	221	*	*
-	-	-	-	-	*	*
-	-	-	-	-	*	*
3	5	7	3	4	*	*
-	85	98	-	98	*	*
2	-	32	17	15	*	*
687	291	929	622	307	*	*

持っている場合は，それぞれ１校として計上している。

第36表　専修学校・各種学校の市町村別学校数及び生徒数

市町村別	学校数		専修					
			計			高等課程		
	専修学校	各種学校	計	男	女	計	男	女
計	**64**	**33**	**8,323**	**3,594**	**4,729**	**721**	**441**	**280**
公立	**3**	**-**	**469**	**30**	**439**	**-**	**-**	**-**
私立	**61**	**33**	**7,854**	**3,564**	**4,290**	**721**	**441**	**280**
水戸市	19	10	3,089	1,464	1,625	208	66	142
日立市	4	1	358	214	144	209	209	-
土浦市	9	4	1,354	712	642	-	-	-
古河市	3	4	250	124	126	42	27	15
石岡市	3	-	543	94	449	-	-	-
下館市	1	2	x	x	x	x	x	x
結城市	1	-	x	x	x	x	x	x
龍ケ崎市	-	2	-	-	-	-	-	-
水海道市	1	-	x	x	x	x	x	x
常陸太田市	1	1	x	x	x	x	x	x
高萩市	-	1	-	-	-	-	-	-
北茨城市	-	1	-	-	-	-	-	-
取手市	6	-	485	409	76	133	130	3
牛久市	1	-	x	x	x	x	x	x
つくば市	4	-	603	141	462	-	-	-
ひたちなか市	1	1	x	x	x	x	x	x
鹿嶋市	-	1	-	-	-	-	-	-
潮来市	1	-	x	x	x	x	x	x
小川町	-	1	-	-	-	-	-	-
内原町	3	-	522	276	246	13	9	4
友部町	1	1	x	x	x	x	x	x
大子町	-	1	-	-	-	-	-	-
神栖町	1	-	x	x	x	x	x	x
玉造町	1	-	x	x	x	x	x	x
阿見町	1	-	x	x	x	x	x	x
東町	1	-	x	x	x	x	x	x
境町	-	1	-	-	-	-	-	-
藤代町	1	1	x	x	x	x	x	x

※ 市町村内に学校が１校のところは「x」とした。

学校						各種学校		
専門課程			一般課程					
計	男	女	計	男	女	計	男	女
7,377	**3,141**	**4,236**	**225**	**12**	**213**	**1,959**	**901**	**1,058**
469	**30**	**439**	**-**	**-**	**-**	**-**	**-**	**-**
6,908	**3,111**	**3,797**	**225**	**12**	**213**	**1,959**	**901**	**1,058**
2,881	1,398	1,483	-	-	-	1,137	747	390
149	5	144	-	-	-	x	x	x
1,310	712	598	44	-	44	219	31	188
191	93	98	17	4	13	89	14	75
543	94	449	-	-	-	-	-	-
x	x	x	x	x	x	87	10	77
x	x	x	x	x	x	-	-	-
-	-	-	-	-	-	21	-	21
x	x	x	x	x	x	-	-	-
x	x	x	x	x	x	x	x	x
-	-	-	-	-	-	x	x	x
-	-	-	-	-	-	x	x	x
322	279	43	30	-	30	-	-	-
x	x	x	x	x	x	-	-	-
603	141	462	-	-	-	-	-	-
x	x	x	x	x	x	x	x	x
-	-	-	-	-	-	x	x	x
x	x	x	x	x	x	-	-	-
-	-	-	-	-	-	x	x	x
509	267	242	-	-	-	-	-	-
x	x	x	x	x	x	x	x	x
-	-	-	-	-	-	x	x	x
x	x	x	x	x	x	-	-	-
x	x	x	x	x	x	-	-	-
x	x	x	x	x	x	-	-	-
x	x	x	x	x	x	-	-	-
-	-	-	-	-	-	x	x	x
x	x	x	x	x	x	x	x	x

第37表　学校建物面積

区分		計	設置者所有			
			計	校舎	屋内運動場	寄宿舎
私立	小学校	539	539	434	105	-
	中学校	50,394	50,394	33,262	7,997	9,135
	高等学校	364,078	362,268	246,968	85,684	29,616
	幼稚園	188,035	185,439	173,244	12,195	-
	学校法人立	179,134	176,703	165,510	11,193	-
	その他の法人立	523	523	523	-	-
	個人立	8,378	8,213	7,211	1,002	-
	専修学校	166,515	149,232	119,669	9,732	19,831
	各種学校	23,134	22,403	…	…	…
公立	専修学校	15,493	15,493	10,091	939	4,463
	各種学校	-	-	…	…	…

(注) 1 学校建物面積には，仮説校舎及び教職員住宅は含まない。
2 屋内運動場には，講堂を含む。

第38表　学校土地面積

区分		計				設
		計	屋外運動場	実験実習地	建物敷地その他	計
私立	小学校	2,595	2,005	-	590	496
	中学校	146,163	49,087	-	97,076	128,824
	高等学校	1,467,767	739,097	17,589	711,081	1,050,740
	幼稚園	778,708	350,220	28,403	400,085	469,342
	学校法人立	742,318	325,928	28,403	387,987	444,047
	その他の法人立	1,337	814	-	523	1,337
	個人立	35,053	23,478	-	11,575	23,958
	専修学校	1,343,044	64,668	625,969	652,407	1,272,508
	各種学校	36,291	…	…	…	31,278
公立	専修学校	26,938	610	-	26,328	26,938
	各種学校	-	…	…	…	-

学 校 施 設 (単位:㎡)

借　用	設置者所有の建物の構造別(再掲)		
	木　造	鉄筋コンクリート造	鉄骨造その他
-	-	-	539
-	295	43,987	6,112
1,810	3,888	325,240	33,140
2,596	54,444	39,340	91,655
2,431	50,119	38,522	88,062
-	-	-	523
165	4,325	818	3,070
17,283	5,524	87,726	55,982
731	2,092	16,478	3,833
-	-	15,208	285
-	-	-	-

学 校 施 設 (単位:㎡)

置者所有			借用			
屋外運動場	実験実習地	建物敷地その他	計	屋外運動場	実験実習地	建物敷地その他
-	-	496	2,099	2,005	-	94
37,317	-	91,507	17,339	11,770	-	5,569
501,195	17,589	531,956	417,027	237,902	-	179,125
201,351	23,359	244,632	309,366	148,869	5,044	155,453
184,447	23,359	236,241	298,271	141,481	5,044	151,746
814	-	523	-	-	-	-
16,090	-	7,868	11,095	7,388	-	3,707
46,850	624,693	600,965	70,536	17,818	1,276	51,442
…	…	…	5,013	…	…	…
610	-	26,328	-	-	-	-
…	…	…	-	…	…	…

第39表　不就学学齢児童・生徒数

市町村名	計	就学免除者							就	
		計	6～11歳			12～14歳			計	6
			計	男	女	計	男	女		計
平成14年度	**8**	**4**	**4**	**3**	**1**	**-**	**-**	**-**	**4**	**3**
平成15年度	**6**	**2**	**2**	**1**	**1**	**-**	**-**	**-**	**4**	**4**
水戸市	1	1	1	1	-	-	-	-	-	-
日立市	-	-	-	-	-	-	-	-	-	-
土浦市	-	-	-	-	-	-	-	-	-	-
結城市	-	-	-	-	-	-	-	-	-	-
高萩市	1	-	-	-	-	-	-	-	1	1
北茨城市	-	-	-	-	-	-	-	-	-	-
つくば市	1	-	-	-	-	-	-	-	1	1
ひたちなか市	1	-	-	-	-	-	-	-	1	1
岩瀬町	1	1	1	-	1	-	-	-	-	-
東海村	-	-	-	-	-	-	-	-	-	-
神栖町	-	-	-	-	-	-	-	-	-	-
麻生町	-	-	-	-	-	-	-	-	-	-
江戸崎町	1	-	-	-	-	-	-	-	1	1
八郷町	-	-	-	-	-	-	-	-	-	-
真壁町	-	-	-	-	-	-	-	-	-	-
八千代町	-	-	-	-	-	-	-	-	-	-

学猶予者					1年以上居所不明者			死亡者数（前年度間）		
～11歳		12～14歳								
男	女	計	男	女	計	男	女	計	男	女
2	**1**	**1**	**1**	**-**	**9**	**4**	**5**	**9**	**3**	**6**
3	**1**	**-**	**-**	**-**	**14**	**6**	**8**	**19**	**9**	**10**
-	-	-	-	-	2	1	1	5	2	3
-	-	-	-	-	3	2	1	3	2	1
-	-	-	-	-	3	2	1	2	-	2
-	-	-	-	-	-	-	-	1	1	-
1	-	-	-	-	-	-	-	-	-	-
-	-	-	-	-	4	1	3	1	-	1
1	-	-	-	-	-	-	-	-	-	-
-	1	-	-	-	-	-	-	1	1	-
-	-	-	-	-	-	-	-	-	-	-
-	-	-	-	-	-	-	-	2	1	1
-	-	-	-	-	-	-	-	1	-	1
-	-	-	-	-	-	-	-	1	1	-
1	-	-	-	-	-	-	-	-	-	-
-	-	-	-	-	-	-	-	1	-	1
-	-	-	-	-	2	-	2	-	-	-
-	-	-	-	-	-	-	-	1	1	-

第40-1表　進路別卒業者数（２－１）

市町村別	計			高等学校等進学者（A）		専修学校(高等課程)進学者（B）		専修学校(一般課程)等入学者（C）	
		男	女	男	女	男	女	男	女
平成14年度	**34,998**	**18,157**	**16,841**	**17,444**	**16,458**	**67**	**30**	**24**	**29**
平成15年度	**34,061**	**17,406**	**16,655**	**16,809**	**16,267**	**55**	**27**	**22**	**40**
公立	**32,958**	**16,852**	**16,106**	**16,258**	**15,722**	**55**	**27**	**22**	**40**
私立	**1,103**	**554**	**549**	**551**	**545**	**-**	**-**	**-**	**-**
市計	**20,210**	**10,318**	**9,892**	**9,998**	**9,665**	**23**	**13**	**17**	**26**
水戸市	2,611	1,367	1,244	1,334	1,206	2	-	-	4
日立市	1,988	985	1,003	951	980	1	-	3	3
土浦市	1,496	771	725	749	698	7	-	-	1
古河市	638	333	305	317	298	2	2	-	-
石岡市	565	262	303	252	292	1	1	1	2
下館市	728	358	370	341	367	2	-	-	1
結城市	591	313	278	295	264	1	2	1	1
龍ケ崎市	938	476	462	465	455	1	1	2	1
下妻市	409	211	198	200	190	-	-	-	-
水海道市	466	255	211	249	209	1	-	-	-
常陸太田市	550	272	278	272	276	-	-	-	-
高萩市	459	243	216	230	206	-	1	-	-
北茨城市	655	336	319	324	314	-	-	2	-
笠間市	335	177	158	170	157	1	-	-	-
取手市	908	508	400	501	391	1	-	1	1
岩井市	498	276	222	257	220	-	-	2	-
牛久市	734	372	362	369	357	1	1	-	1
つくば市	2,145	1,032	1,113	1,003	1,097	-	-	4	3
ひたちなか市	1,563	772	791	753	775	-	2	-	2
鹿嶋市	866	451	415	429	405	-	-	-	4
潮来市	393	200	193	196	188	-	2	1	2
守谷市	674	348	326	341	320	2	1	-	-
郡計	**13,851**	**7,088**	**6,763**	**6,811**	**6,602**	**32**	**14**	**5**	**14**
東茨城郡	**1,622**	**812**	**810**	**773**	**794**	**2**	**-**	**-**	**3**
茨城町	435	208	227	204	225	1	-	-	-
小川町	253	120	133	113	130	-	-	-	1
美野里町	267	136	131	119	128	1	-	-	-
内原町	156	78	78	73	72	-	-	-	2
常北町	176	93	83	91	81	-	-	-	-
桂村	87	45	42	42	42	-	-	-	-
御前山村	52	28	24	28	24	-	-	-	-
大洗町	196	104	92	103	92	-	-	-	-
西茨城郡	**931**	**476**	**455**	**462**	**444**	**-**	**-**	**1**	**1**
友部町	428	215	213	208	209	-	-	1	1
岩間町	209	106	103	105	100	-	-	-	-
七会村	34	14	20	14	20	-	-	-	-
岩瀬町	260	141	119	135	115	-	-	-	-
那珂郡	**1,575**	**803**	**772**	**783**	**759**	**-**	**-**	**-**	**-**
東海村	343	180	163	177	162	-	-	-	-
那珂町	555	273	282	263	275	-	-	-	-
瓜連町	146	78	68	77	67	-	-	-	-
大宮町	340	163	177	158	174	-	-	-	-
山方町	87	50	37	49	36	-	-	-	-
美和村	54	35	19	35	19	-	-	-	-
緒川村	50	24	26	24	26	-	-	-	-
久慈郡	**558**	**302**	**256**	**298**	**253**	**-**	**-**	**-**	**-**
金砂郷町	154	77	77	76	77	-	-	-	-
水府村	61	29	32	29	31	-	-	-	-
里美村	55	35	20	34	20	-	-	-	-
大子町	288	161	127	159	125	-	-	-	-

(注)「左記以外の者」とは，家事手伝いをしている者，外国の高等学校等に入学した者又は(A)～(D)の各項目及び

公共職業能力開発施設等入学者(D)		就職者		左記以外の者		死亡・不詳		左記(A)(B)(C)(D)のうち就職している者（再掲）		市町村別
男	女	男	女	男	女	男	女	男	女	
49	**-**	**218**	**65**	**351**	**258**	**4**	**1**	**15**	**3**	**平成14年度**
47	**1**	**210**	**60**	**263**	**258**	**-**	**2**	**12**	**6**	**平成15年度**
47	**1**	**210**	**60**	**260**	**254**	**-**	**2**	**12**	**6**	**公立**
-	**-**	**-**	**-**	**3**	**4**	**-**	**-**	**-**	**-**	**私立**
22	**-**	**102**	**28**	**156**	**159**	**-**	**1**	**8**	**4**	**市計**
1	-	7	-	23	34	-	-	-	1	水戸市
-	-	11	7	19	12	-	1	1	-	日立市
-	-	6	2	9	24	-	-	2	-	土浦市
2	-	9	3	3	2	-	-	-	-	古河市
-	-	1	2	7	6	-	-	1	2	石岡市
1	-	7	-	7	2	-	-	-	-	下館市
1	-	8	2	7	9	-	-	-	-	結城市
-	-	5	2	3	3	-	-	-	-	龍ケ崎市
5	-	-	-	6	8	-	-	3	-	下妻市
-	-	3	-	2	2	-	-	-	1	水海道市
-	-	-	-	-	2	-	-	-	-	常陸太田市
-	-	5	2	8	7	-	-	-	-	高萩市
-	-	8	1	2	4	-	-	-	-	北茨城市
-	-	-	-	6	1	-	-	-	-	笠間市
-	-	-	-	5	8	-	-	-	-	取手市
1	-	11	-	5	2	-	-	-	-	岩井市
-	-	-	1	2	2	-	-	-	-	牛久市
2	-	5	1	18	12	-	-	1	-	つくば市
1	-	6	3	12	9	-	-	-	-	ひたちなか市
8	-	9	-	5	6	-	-	-	-	鹿嶋市
-	-	-	-	3	1	-	-	-	-	潮来市
-	-	1	2	4	3	-	-	-	-	守谷市
25	**1**	**108**	**32**	**107**	**99**	**-**	**1**	**4**	**2**	**郡計**
4	**-**	**18**	**2**	**15**	**11**	**-**	**-**	**-**	**1**	**東茨城郡**
1	-	2	1	-	1	-	-	-	-	茨城町
1	-	1	-	5	2	-	-	-	1	小川町
-	-	10	-	6	3	-	-	-	-	美野里町
2	-	2	1	1	3	-	-	-	-	内原町
-	-	1	-	1	2	-	-	-	-	常北町
-	-	1	-	2	-	-	-	-	-	桂村
-	-	-	-	-	-	-	-	-	-	御前山村
-	-	1	-	-	-	-	-	-	-	大洗町
1	**-**	**7**	**4**	**5**	**6**	**-**	**-**	**-**	**1**	**西茨城郡**
-	-	4	-	2	3	-	-	-	-	友部町
-	-	-	-	1	3	-	-	-	-	岩間町
-	-	-	-	-	-	-	-	-	-	七会村
1	-	3	4	2	-	-	-	-	1	岩瀬町
1	**-**	**12**	**6**	**7**	**7**	**-**	**-**	**1**	**-**	**那珂郡**
-	-	-	-	3	1	-	-	-	-	東海村
1	-	8	2	1	5	-	-	1	-	那珂町
-	-	1	1	-	-	-	-	-	-	瓜連町
-	-	3	2	2	1	-	-	-	-	大宮町
-	-	-	1	1	-	-	-	-	-	山方町
-	-	-	-	-	-	-	-	-	-	美和村
-	-	-	-	-	-	-	-	-	-	緒川村
-	**-**	**3**	**2**	**1**	**-**	**-**	**1**	**-**	**-**	**久慈郡**
-	-	-	-	1	-	-	-	-	-	金砂郷町
-	-	-	1	-	-	-	-	-	-	水府村
-	-	1	-	-	-	-	-	-	-	里美村
-	-	2	1	-	-	-	1	-	-	大子町

「就職者」に該当しない者で進路が未定であることが明らかな者である。

第40-1表　進路別卒業者数（２－２）

市町村別	計			高等学校等進学者（A）		専修学校(高等課程)進学者（B）		専修学校(一般課程)等入学者（C）	
		男	女	男	女	男	女	男	女
多賀郡	**166**	**80**	**86**	**78**	**86**	**2**	**-**	**-**	**-**
十王町	166	80	86	78	86	2	-	-	-
鹿島郡	**1,608**	**810**	**798**	**777**	**769**	**1**	**3**	**-**	**1**
旭村	137	73	64	73	57	-	1	-	-
鉾田町	359	188	171	182	168	1	-	-	1
大洋村	120	60	60	58	59	-	-	-	-
神栖町	560	276	284	258	273	-	2	-	-
波崎町	432	213	219	206	212	-	-	-	-
行方郡	**513**	**259**	**254**	**252**	**242**	**-**	**7**	**-**	**-**
麻生町	178	99	79	96	77	-	2	-	-
北浦町	171	81	90	78	86	-	3	-	-
玉造町	164	79	85	78	79	-	2	-	-
稲敷郡	**1,470**	**782**	**688**	**749**	**661**	**9**	**1**	**1**	**3**
江戸崎町	235	124	111	121	104	-	-	-	-
美浦村	218	113	105	112	101	-	-	-	-
阿見町	522	277	245	260	236	4	-	-	2
新利根町	129	67	62	62	58	3	1	-	-
河内町	144	78	66	75	64	2	-	1	1
桜川村	83	49	34	49	34	-	-	-	-
東町	139	74	65	70	64	-	-	-	-
新治郡	**1,017**	**534**	**483**	**523**	**470**	**1**	**1**	**-**	**2**
霞ヶ浦町	203	118	85	118	81	-	-	-	1
玉里村	93	50	43	49	41	-	-	-	-
八郷町	344	179	165	173	162	1	1	-	1
千代田町	286	138	148	134	144	-	-	-	-
新治村	91	49	42	49	42	-	-	-	-
筑波郡	**461**	**242**	**219**	**227**	**215**	**6**	**-**	**-**	**1**
伊奈町	254	130	124	119	121	3	-	-	1
谷和原村	207	112	95	108	94	3	-	-	-
真壁郡	**903**	**460**	**443**	**440**	**436**	**2**	**1**	**-**	**1**
関城町	186	90	96	82	91	1	-	-	1
明野町	202	100	102	96	102	-	-	-	-
真壁町	225	116	109	116	109	-	-	-	-
大和村	90	49	41	49	40	-	1	-	-
協和町	200	105	95	97	94	1	-	-	-
結城郡	**649**	**323**	**326**	**307**	**317**	**1**	**-**	**1**	**1**
八千代町	278	140	138	133	135	1	-	-	-
千代川村	103	44	59	44	56	-	-	-	-
石下町	268	139	129	130	126	-	-	1	1
猿島郡	**1,773**	**933**	**840**	**873**	**826**	**7**	**1**	**2**	**1**
総和町	558	292	266	277	263	-	-	-	-
五霞町	138	69	69	69	66	-	1	-	-
三和町	556	286	270	269	269	-	-	1	-
猿島町	198	111	87	105	85	3	-	-	-
境町	323	175	148	153	143	4	-	1	1
北相馬郡	**605**	**272**	**333**	**269**	**330**	**1**	**-**	**-**	**-**
藤代町	412	189	223	186	222	1	-	-	-
利根町	193	83	110	83	108	-	-	-	-
国立	**158**	**77**	**81**	**77**	**81**	**-**	**-**	**-**	**-**

(注)「左記以外の者」とは，家事手伝いをしている者，外国の高等学校等に入学した者又は(A)～(D)の各項目及び

公共職業能力開発施設等入学者(D)		就　職　者		左記以外の者		死亡・不詳		左記(A)(B)(C)(D)のうち就職している者　(再掲)		市　町　村　別
男	女	男	女	男	女	男	女	男	女	
-	**-**	**-**	**-**	**-**	**-**	**-**	**-**	**-**	**-**	**多　賀　郡**
-	-	-	-	-	-	-	-	-	-	十　王　町
2	**1**	**12**	**4**	**18**	**20**	**-**	**-**	**-**	**-**	**鹿　島　郡**
-	-	-	1	-	5	-	-	-	-	旭　村
-	-	1	-	4	2	-	-	-	-	鉾　田　町
2	-	-	-	-	1	-	-	-	-	大　洋　村
-	-	9	1	9	8	-	-	-	-	神　栖　町
-	1	2	2	5	4	-	-	-	-	波　崎　町
-	**-**	**2**	**2**	**5**	**3**	**-**	**-**	**-**	**-**	**行　方　郡**
-	-	-	-	3	-	-	-	-	-	麻　生　町
-	-	2	1	1	-	-	-	-	-	北　浦　町
-	-	-	1	1	3	-	-	-	-	玉　造　町
1	**-**	**7**	**1**	**15**	**22**	**-**	**-**	**3**	**-**	**稲　敷　郡**
-	-	-	1	3	6	-	-	-	-	江戸崎　町
-	-	1	-	-	4	-	-	-	-	美　浦　村
-	-	3	-	10	7	-	-	2	-	阿　見　町
-	-	2	-	-	3	-	-	-	-	新利根　町
-	-	-	-	-	1	-	-	-	-	河　内　町
-	-	-	-	-	-	-	-	1	-	桜　川　村
1	-	1	-	2	1	-	-	-	-	東　町
-	**-**	**5**	**3**	**5**	**7**	**-**	**-**	**-**	**-**	**新　治　郡**
-	-	-	-	-	3	-	-	-	-	霞ヶ浦　町
-	-	-	1	1	1	-	-	-	-	玉　里　村
-	-	3	-	2	1	-	-	-	-	八　郷　町
-	-	2	2	2	2	-	-	-	-	千代田　町
-	-	-	-	-	-	-	-	-	-	新　治　村
-	**-**	**3**	**-**	**6**	**3**	**-**	**-**	**-**	**-**	**筑　波　郡**
-	-	3	-	5	2	-	-	-	-	伊　奈　町
-	-	-	-	1	1	-	-	-	-	谷和原　村
1	**-**	**5**	**2**	**12**	**3**	**-**	**-**	**-**	**-**	**真　壁　郡**
-	-	4	2	3	2	-	-	-	-	関　城　町
-	-	-	-	4	-	-	-	-	-	明　野　町
-	-	-	-	-	-	-	-	-	-	真　壁　町
-	-	-	-	-	-	-	-	-	-	大　和　村
1	-	1	-	5	1	-	-	-	-	協　和　町
1	**-**	**13**	**3**	**-**	**5**	**-**	**-**	**-**	**-**	**結　城　郡**
1	-	5	2	-	1	-	-	-	-	八千代　町
-	-	-	1	-	2	-	-	-	-	千代川　村
-	-	8	-	-	2	-	-	-	-	石　下　町
14	**-**	**20**	**2**	**17**	**10**	**-**	**-**	**-**	**-**	**猿　島　郡**
3	-	6	1	6	2	-	-	-	-	総　和　町
-	-	-	-	-	2	-	-	-	-	五　霞　町
4	-	10	-	2	1	-	-	-	-	三　和　町
1	-	-	-	2	2	-	-	-	-	猿　島　町
6	-	4	1	7	3	-	-	-	-	境　町
-	**-**	**1**	**1**	**1**	**2**	**-**	**-**	**-**	**-**	**北相馬　郡**
-	-	1	-	1	1	-	-	-	-	藤　代　町
-	-	-	1	-	1	-	-	-	-	利　根　町
-	**-**	**-**	**-**	**-**	**-**	**-**	**-**	**-**	**-**	**国　立**

「就職者」に該当しない者で進路が未定であることが明らかな者である。

第40-2表　中学校卒業者の進学状況

市町村別	卒業者数			高等学校等進学者数			高等学校等進学率(%)	
	計	男	女	計	男	女	平成15年度	平成14年度
県計	**34,061**	**17,406**	**16,655**	**33,076**	**16,809**	**16,267**	**97.1**	**96.9**
市計	**20,210**	**10,318**	**9,892**	**19,663**	**9,998**	**9,665**	**97.3**	**96.9**
郡計	**13,851**	**7,088**	**6,763**	**13,413**	**6,811**	**6,602**	**96.8**	**96.8**
水戸市	2,611	1,367	1,244	2,540	1,334	1,206	97.3	95.9
日立市	1,988	985	1,003	1,931	951	980	97.1	97.2
土浦市	1,496	771	725	1,447	749	698	96.7	95.5
古河市	638	333	305	615	317	298	96.4	96.5
石岡市	565	262	303	544	252	292	96.3	95.5
下館市	728	358	370	708	341	367	97.3	96.5
結城市	591	313	278	559	295	264	94.6	95.8
龍ケ崎市	938	476	462	920	465	455	98.1	97.5
下妻市	409	211	198	390	200	190	95.4	95.2
水海道市	466	255	211	458	249	209	98.3	97.6
常陸太田市	550	272	278	548	272	276	99.6	98.4
高萩市	459	243	216	436	230	206	95.0	97.2
北茨城市	655	336	319	638	324	314	97.4	95.0
笠間市	335	177	158	327	170	157	97.6	98.6
取手市	908	508	400	892	501	391	98.2	97.0
岩井市	498	276	222	477	257	220	95.8	98.1
牛久市	734	372	362	726	369	357	98.9	97.5
つくば市	2,145	1,032	1,113	2,100	1,003	1,097	97.9	98.2
ひたちなか市	1,563	772	791	1,528	753	775	97.8	97.7
鹿嶋市	866	451	415	834	429	405	96.3	96.5
潮来市	393	200	193	384	196	188	97.7	97.2
守谷市	674	348	326	661	341	320	98.1	98.2
東茨城郡	**1,622**	**812**	**810**	**1,567**	**773**	**794**	**96.6**	**96.9**
茨城町	435	208	227	429	204	225	98.6	97.0
小川町	253	120	133	243	113	130	96.0	94.8
美野里町	267	136	131	247	119	128	92.5	94.8
内原町	156	78	78	145	73	72	92.9	96.4
常北町	176	93	83	172	91	81	97.7	99.4
桂村	87	45	42	84	42	42	96.6	97.0
御前山村	52	28	24	52	28	24	100.0	100.0
大洗町	196	104	92	195	103	92	99.5	99.1
西茨城郡	**931**	**476**	**455**	**906**	**462**	**444**	**97.3**	**98.1**
友部町	428	215	213	417	208	209	97.4	97.8
岩間町	209	106	103	205	105	100	98.1	97.5
七会村	34	14	20	34	14	20	100.0	100.0
岩瀬町	260	141	119	250	135	115	96.2	98.9
那珂郡	**1,575**	**803**	**772**	**1,542**	**783**	**759**	**97.9**	**96.6**
東海村	343	180	163	339	177	162	98.8	96.8
那珂町	555	273	282	538	263	275	96.9	96.8
瓜連町	146	78	68	144	77	67	98.6	96.1
大宮町	340	163	177	332	158	174	97.6	95.1
山方町	87	50	37	85	49	36	97.7	98.9
美和村	54	35	19	54	35	19	100.0	95.2
緒川村	50	24	26	50	24	26	100.0	100.0
久慈郡	**558**	**302**	**256**	**551**	**298**	**253**	**98.7**	**97.9**
金砂郷町	154	77	77	153	76	77	99.4	98.6
水府村	61	29	32	60	29	31	98.4	98.6
里美村	55	35	20	54	34	20	98.2	96.7
大子町	288	161	127	284	159	125	98.6	97.7

(注) 平成14年度の高等学校等進学率の算出にあたっては，「茎崎町」は「つくば市」に含めた。

市町村別	卒業者数			高等学校等進学者数			高等学校等進学率(%)	
	計	男	女	計	男	女	平成15年度	平成14年度
多賀郡	**166**	**80**	**86**	**164**	**78**	**86**	**98.8**	**98.9**
十王町	166	80	86	164	78	86	98.8	98.9
鹿島郡	**1,608**	**810**	**798**	**1,546**	**777**	**769**	**96.1**	**95.9**
旭村	137	73	64	130	73	57	94.9	95.0
鉾田町	359	188	171	350	182	168	97.5	97.5
大洋村	120	60	60	117	58	59	97.5	96.9
神栖町	560	276	284	531	258	273	94.8	94.9
波崎町	432	213	219	418	206	212	96.8	95.8
行方郡	**513**	**259**	**254**	**494**	**252**	**242**	**96.3**	**97.2**
麻生町	178	99	79	173	96	77	97.2	97.3
北浦町	171	81	90	164	78	86	95.9	96.6
玉造町	164	79	85	157	78	79	95.7	97.8
稲敷郡	**1,470**	**782**	**688**	**1,410**	**749**	**661**	**95.9**	**96.0**
江戸崎町	235	124	111	225	121	104	95.7	94.2
美浦村	218	113	105	213	112	101	97.7	95.5
阿見町	522	277	245	496	260	236	95.0	96.2
新利根町	129	67	62	120	62	58	93.0	95.8
河内町	144	78	66	139	75	64	96.5	96.4
桜川村	83	49	34	83	49	34	100.0	98.8
東町	139	74	65	134	70	64	96.4	96.9
新治郡	**1,017**	**534**	**483**	**993**	**523**	**470**	**97.6**	**97.2**
霞ヶ浦町	203	118	85	199	118	81	98.0	98.0
玉里村	93	50	43	90	49	41	96.8	91.9
八郷町	344	179	165	335	173	162	97.4	97.5
千代田町	286	138	148	278	134	144	97.2	97.0
新治村	91	49	42	91	49	42	100.0	99.1
筑波郡	**461**	**242**	**219**	**442**	**227**	**215**	**95.9**	**96.1**
伊奈町	254	130	124	240	119	121	94.5	94.8
谷和原村	207	112	95	202	108	94	97.6	98.2
真壁郡	**903**	**460**	**443**	**876**	**440**	**436**	**97.0**	**97.0**
関城町	186	90	96	173	82	91	93.0	96.1
明野町	202	100	102	198	96	102	98.0	98.7
真壁町	225	116	109	225	116	109	100.0	98.3
大和村	90	49	41	89	49	40	98.9	98.0
協和町	200	105	95	191	97	94	95.5	93.8
結城郡	**649**	**323**	**326**	**624**	**307**	**317**	**96.1**	**96.1**
八千代町	278	140	138	268	133	135	96.4	96.2
千代川村	103	44	59	100	44	56	97.1	99.1
石下町	268	139	129	256	130	126	95.5	94.7
猿島郡	**1,773**	**933**	**840**	**1,699**	**873**	**826**	**95.8**	**96.5**
総和町	558	292	266	540	277	263	96.8	96.6
五霞町	138	69	69	135	69	66	97.8	98.8
三和町	556	286	270	538	269	269	96.8	95.4
猿島町	198	111	87	190	105	85	96.0	96.4
境町	323	175	148	296	153	143	91.6	97.1
北相馬郡	**605**	**272**	**333**	**599**	**269**	**330**	**99.0**	**98.7**
藤代町	412	189	223	408	186	222	99.0	99.1
利根町	193	83	110	191	83	108	99.0	97.9

第41表　入学志願者数（２－１）

市町村別	計			高等学校（本			
				全日制			定
		男	女	計	男	女	計
平成14年度	**33,836**	**17,433**	**16,403**	**33,002**	**16,876**	**16,126**	**413**
平成15年度	**32,901**	**16,739**	**16,162**	**32,114**	**16,190**	**15,924**	**366**
公立	**31,807**	**16,189**	**15,618**	**31,021**	**15,640**	**15,381**	**365**
私立	**1,094**	**550**	**544**	**1,093**	**550**	**543**	**1**
市計	**19,568**	**9,960**	**9,608**	**19,072**	**9,615**	**9,457**	**247**
水戸市	2,521	1,329	1,192	2,414	1,254	1,160	66
日立市	1,918	946	972	1,853	898	955	35
土浦市	1,441	747	694	1,405	726	679	19
古河市	613	317	296	604	312	292	2
石岡市	543	251	292	516	234	282	15
下館市	711	345	366	694	332	362	3
結城市	564	297	267	553	288	265	4
龍ケ崎市	918	466	452	896	449	447	17
下妻市	383	197	186	381	196	185	-
水海道市	457	249	208	449	246	203	3
常陸太田市	546	271	275	525	254	271	8
高萩市	430	226	204	415	216	199	8
北茨城市	635	324	311	618	315	303	5
笠間市	326	170	156	324	169	155	1
取手市	890	500	390	877	491	386	11
岩井市	466	248	218	455	238	217	8
牛久市	720	366	354	712	361	351	4
つくば市	2,094	1,003	1,091	2,075	990	1,085	9
ひたちなか市	1,517	745	772	1,448	696	752	21
鹿嶋市	827	425	402	822	422	400	2
潮来市	385	197	188	382	195	187	-
守谷市	663	341	322	654	333	321	6
郡計	**13,333**	**6,779**	**6,554**	**13,042**	**6,575**	**6,467**	**119**
東茨城郡	**1,550**	**761**	**789**	**1,502**	**729**	**773**	**15**
茨城町	427	204	223	416	194	222	3
小川町	243	113	130	239	110	129	-
美野里町	236	109	127	224	102	122	5
内原町	142	72	70	135	68	67	2
常北町	172	91	81	171	90	81	-
桂村	83	41	42	81	40	41	1
御前山村	52	28	24	48	26	22	1
大洗町	195	103	92	188	99	89	3
西茨城郡	**905**	**464**	**441**	**891**	**453**	**438**	**6**
友部町	414	209	205	409	204	205	1
岩間町	208	106	102	203	103	100	2
七会村	34	14	20	34	14	20	-
岩瀬町	249	135	114	245	132	113	3
那珂郡	**1,520**	**770**	**750**	**1,467**	**730**	**737**	**28**
東海村	337	175	162	325	166	159	3
那珂町	528	259	269	496	233	263	21
瓜連町	138	72	66	137	71	66	-
大宮町	329	157	172	323	154	169	2
山方町	85	49	36	83	48	35	2
美和村	53	34	19	53	34	19	-
緒川村	50	24	26	50	24	26	-
久慈郡	**547**	**295**	**252**	**539**	**290**	**249**	**3**
金砂郷町	152	75	77	149	73	76	1
水府村	60	29	31	57	28	29	2
里美村	54	35	19	53	34	19	-
大子町	281	156	125	280	155	125	-

科（時制） 男	科（時制） 女	高等専門学校 計	高等専門学校 男	高等専門学校 女	盲・聾・養護学校高等部（本科） 計	盲・聾・養護学校高等部（本科） 男	盲・聾・養護学校高等部（本科） 女	市町村別
248	**165**	**268**	**224**	**44**	**153**	**85**	**68**	**平成14年度**
218	**148**	**252**	**222**	**30**	**169**	**109**	**60**	**平成15年度**
218	**147**	**252**	**222**	**30**	**169**	**109**	**60**	**公立**
-	**1**	**-**	**-**	**-**	**-**	**-**	**-**	**私立**
146	**101**	**162**	**141**	**21**	**87**	**58**	**29**	**市計**
38	28	26	25	1	15	12	3	水戸市
23	12	23	21	2	7	4	3	日立市
9	10	9	9	-	8	3	5	土浦市
2	-	4	2	2	3	1	2	古河市
8	7	4	2	2	8	7	1	石岡市
2	1	9	8	1	5	3	2	下館市
4	-	3	1	2	4	4	-	結城市
13	4	1	1	-	4	3	1	龍ケ崎市
-	-	-	-	-	2	1	1	下妻市
-	3	2	2	-	3	1	2	水海道市
4	4	11	11	-	2	2	-	常陸太田市
5	3	5	4	1	2	1	1	高萩市
3	2	11	6	5	1	-	1	北茨城市
-	1	1	1	-	-	-	-	笠間市
8	3	-	-	-	2	1	1	取手市
7	1	1	1	-	2	2	-	岩井市
2	2	-	-	-	4	3	1	牛久市
4	5	4	4	-	6	5	1	つくば市
7	14	45	40	5	3	2	1	ひたちなか市
2	-	1	1	-	2	-	2	鹿嶋市
-	-	1	1	-	2	1	1	潮来市
5	1	1	1	-	2	2	-	守谷市
72	**47**	**90**	**81**	**9**	**82**	**51**	**31**	**郡計**
9	**6**	**17**	**16**	**1**	**16**	**7**	**9**	**東茨城郡**
3	-	3	3	-	5	4	1	茨城町
-	-	3	3	-	1	-	1	小川町
3	2	3	3	-	4	1	3	美野里町
1	1	2	2	-	3	1	2	内原町
-	-	-	-	-	1	1	-	常北町
1	-	-	-	-	1	-	1	桂村
-	1	2	2	-	1	-	1	御前山村
1	2	4	3	1	-	-	-	大洗町
3	**3**	**6**	**6**	**-**	**2**	**2**	**-**	**西茨城郡**
1	-	3	3	-	1	1	-	友部町
-	2	2	2	-	1	1	-	岩間町
-	-	-	-	-	-	-	-	七会村
2	1	1	1	-	-	-	-	岩瀬町
18	**10**	**21**	**18**	**3**	**4**	**4**	**-**	**那珂郡**
1	2	9	8	1	-	-	-	東海村
16	5	9	8	1	2	2	-	那珂町
-	-	1	1	-	-	-	-	瓜連町
-	2	2	1	1	2	2	-	大宮町
1	1	-	-	-	-	-	-	山方町
-	-	-	-	-	-	-	-	美和村
-	-	-	-	-	-	-	-	緒川村
-	**3**	**5**	**5**	**-**	**-**	**-**	**-**	**久慈郡**
-	1	2	2	-	-	-	-	金砂郷町
-	2	1	1	-	-	-	-	水府村
-	-	1	1	-	-	-	-	里美村
-	-	1	1	-	-	-	-	大子町

第41表　入学志願者数（２－２）

市町村別	計			高等学校（本			
				全日制			定
		男	女	計	男	女	計
多賀郡	**164**	**78**	**86**	**156**	**72**	**84**	**-**
十王町	164	78	86	156	72	84	-
鹿島郡	**1,538**	**777**	**761**	**1,505**	**756**	**749**	**15**
旭村	130	73	57	125	70	55	3
鉾田町	343	178	165	333	170	163	5
大洋村	117	58	59	114	55	59	1
神栖町	532	262	270	522	257	265	2
波崎町	416	206	210	411	204	207	4
行方郡	**495**	**253**	**242**	**479**	**244**	**235**	**5**
麻生町	173	96	77	170	95	75	-
北浦町	166	79	87	160	75	85	1
玉造町	156	78	78	149	74	75	4
稲敷郡	**1,418**	**751**	**667**	**1,392**	**733**	**659**	**13**
江戸崎町	222	118	104	217	116	101	2
美浦村	218	113	105	214	110	104	1
阿見町	499	262	237	490	255	235	5
新利根町	124	65	59	122	63	59	1
河内町	141	76	65	139	74	65	1
桜川村	82	48	34	82	48	34	-
東町	132	69	63	128	67	61	3
新治郡	**985**	**522**	**463**	**966**	**510**	**456**	**7**
霞ヶ浦町	198	118	80	196	117	79	1
玉里村	90	50	40	89	50	39	1
八郷町	334	173	161	323	164	159	3
千代田町	273	133	140	269	131	138	2
新治村	90	48	42	89	48	41	-
筑波郡	**443**	**228**	**215**	**432**	**219**	**213**	**6**
伊奈町	242	121	121	239	119	120	2
谷和原村	201	107	94	193	100	93	4
真壁郡	**876**	**445**	**431**	**862**	**435**	**427**	**1**
関城町	171	83	88	169	82	87	1
明野町	198	96	102	194	92	102	-
真壁町	223	116	107	217	113	104	-
大和村	89	49	40	89	49	40	-
協和町	195	101	94	193	99	94	-
結城郡	**625**	**308**	**317**	**621**	**304**	**317**	**2**
八千代町	269	133	136	265	129	136	2
千代川村	99	44	55	99	44	55	-
石下町	257	131	126	257	131	126	-
猿島郡	**1,669**	**858**	**811**	**1,638**	**834**	**804**	**16**
総和町	534	274	260	523	263	260	5
五霞町	135	69	66	132	67	65	3
三和町	526	263	263	515	257	258	7
猿島町	185	103	82	181	100	81	-
境町	289	149	140	287	147	140	1
北相馬郡	**598**	**269**	**329**	**592**	**266**	**326**	**2**
藤代町	407	186	221	403	184	219	2
利根町	191	83	108	189	82	107	-
国立	**157**	**76**	**81**	**156**	**76**	**80**	**-**

科　） 時　制		高等専門学校			盲・聾・養護学校 高等部（本科）			市町村別
男	女	計	男	女	計	男	女	
-	**-**	**4**	**3**	**1**	**4**	**3**	**1**	**多賀郡**
-	-	4	3	1	4	3	1	十王町
8	**7**	**8**	**6**	**2**	**10**	**7**	**3**	**鹿島郡**
1	2	2	2	-	-	-	-	旭村
4	1	3	3	-	2	1	1	鉾田町
1	-	-	-	-	2	2	-	大洋村
1	1	2	-	2	6	4	2	神栖町
1	3	1	1	-	-	-	-	波崎町
3	**2**	**3**	**2**	**1**	**8**	**4**	**4**	**行方郡**
-	-	2	1	1	1	-	1	麻生町
-	1	-	-	-	5	4	1	北浦町
3	1	1	1	-	2	-	2	玉造町
7	**6**	**4**	**4**	**-**	**9**	**7**	**2**	**稲敷郡**
-	2	-	-	-	3	2	1	江戸崎町
1	-	-	-	-	3	2	1	美浦村
3	2	3	3	-	1	1	-	阿見町
1	-	-	-	-	1	1	-	新利根町
1	-	-	-	-	1	1	-	河内町
-	-	-	-	-	-	-	-	桜川村
1	2	1	1	-	-	-	-	東町
3	**4**	**8**	**7**	**1**	**4**	**2**	**2**	**新治郡**
-	1	1	1	-	-	-	-	霞ヶ浦町
-	1	-	-	-	-	-	-	玉里村
3	-	5	5	-	3	1	2	八郷町
-	2	1	1	-	1	1	-	千代田町
-	-	1	-	1	-	-	-	新治村
5	**1**	**-**	**-**	**-**	**5**	**4**	**1**	**筑波郡**
1	1	-	-	-	1	1	-	伊奈町
4	-	-	-	-	4	3	1	谷和原村
1	**-**	**5**	**5**	**-**	**8**	**4**	**4**	**真壁郡**
1	-	-	-	-	1	-	1	関城町
-	-	1	1	-	3	3	-	明野町
-	-	2	2	-	4	1	3	真壁町
-	-	-	-	-	-	-	-	大和村
-	-	2	2	-	-	-	-	協和町
2	**-**	**2**	**2**	**-**	**-**	**-**	**-**	**結城郡**
2	-	2	2	-	-	-	-	八千代町
-	-	-	-	-	-	-	-	千代川村
-	-	-	-	-	-	-	-	石下町
12	**4**	**6**	**6**	**-**	**9**	**6**	**3**	**猿島郡**
5	-	4	4	-	2	2	-	総和町
2	1	-	-	-	-	-	-	五霞町
4	3	2	2	-	2	-	2	三和町
-	-	-	-	-	4	3	1	猿島町
1	-	-	-	-	1	1	-	境町
1	**1**	**1**	**1**	**-**	**3**	**1**	**2**	**北相馬郡**
1	1	1	1	-	1	-	1	藤代町
-	-	-	-	-	2	1	1	利根町
-	**-**	**1**	**-**	**1**	**-**	**-**	**-**	**国立**

第42表　産業別就職者数（３－１）

市町村別	計	男	県外	女	県外	第1次 計	第1次 県外
平成14年度	**301**	**233**	**29**	**68**	**10**	**10**	**1**
平成15年度	**288**	**222**	**27**	**66**	**8**	**8**	**-**
公立	**288**	**222**	**27**	**66**	**8**	**8**	**-**
私立	**-**	**-**	**-**	**-**	**-**	**-**	**-**
市計	**142**	**110**	**13**	**32**	**2**	**1**	**-**
水戸市	8	7	-	1	1	-	-
日立市	19	12	-	7	1	1	-
土浦市	10	8	1	2	-	-	-
古河市	12	9	-	3	-	-	-
石岡市	6	2	1	4	-	-	-
下館市	7	7	1	-	-	-	-
結城市	10	8	-	2	-	-	-
龍ケ崎市	7	5	2	2	-	-	-
下妻市	3	3	3	-	-	-	-
水海道市	4	3	-	1	-	-	-
常陸太田市	-	-	-	-	-	-	-
高萩市	7	5	3	2	-	-	-
北茨城市	9	8	2	1	-	-	-
笠間市	-	-	-	-	-	-	-
取手市	-	-	-	-	-	-	-
岩井市	11	11	-	-	-	-	-
牛久市	1	-	-	1	-	-	-
つくば市	7	6	-	1	-	-	-
ひたちなか市	9	6	-	3	-	-	-
鹿嶋市	9	9	-	-	-	-	-
潮来市	-	-	-	-	-	-	-
守谷市	3	1	-	2	-	-	-
郡計	**146**	**112**	**14**	**34**	**6**	**7**	**-**
東茨城郡	**21**	**18**	**2**	**3**	**1**	**1**	**-**
茨城町	3	2	-	1	-	-	-
小川町	2	1	-	1	1	1	-
美野里町	10	10	-	-	-	-	-
内原町	3	2	-	1	-	-	-
常北町	1	1	1	-	-	-	-
桂村	1	1	1	-	-	-	-
御前山村	-	-	-	-	-	-	-
大洗町	1	1	-	-	-	-	-
西茨城郡	**12**	**7**	**1**	**5**	**-**	**-**	**-**
友部町	4	4	-	-	-	-	-
岩間町	-	-	-	-	-	-	-
七会村	-	-	-	-	-	-	-
岩瀬町	8	3	1	5	-	-	-
那珂郡	**19**	**13**	**1**	**6**	**1**	**1**	**-**
東海村	-	-	-	-	-	-	-
那珂町	11	9	1	2	1	1	-
瓜連町	2	1	-	1	-	-	-
大宮町	5	3	-	2	-	-	-
山方町	1	-	-	1	-	-	-
美和村	-	-	-	-	-	-	-
緒川村	-	-	-	-	-	-	-
久慈郡	**5**	**3**	**1**	**2**	**1**	**-**	**-**
金砂郷町	-	-	-	-	-	-	-
水府村	1	-	-	1	-	-	-
里美村	1	1	1	-	-	-	-
大子町	3	2	-	1	1	-	-

産業		第2次産業				第3次産業	市町村別
男	県外	計	県外	男	県外	計	
10	**1**	**153**	**9**	**137**	**8**	**126**	**平成14年度**
7	**-**	**168**	**14**	**151**	**14**	**101**	**平成15年度**
7	**-**	**168**	**14**	**151**	**14**	**101**	**公立**
-	**-**	**-**	**-**	**-**	**-**	**-**	**私立**
1	**-**	**83**	**6**	**73**	**6**	**49**	**市計**
-	-	5	-	5	-	3	水戸市
1	-	9	-	7	-	9	日立市
-	-	7	1	7	1	3	土浦市
-	-	10	-	8	-	2	古河市
-	-	1	-	1	-	5	石岡市
-	-	5	-	5	-	2	下館市
-	-	10	-	8	-	-	結城市
-	-	2	1	2	1	5	龍ケ崎市
-	-	-	-	-	-	3	下妻市
-	-	3	-	2	-	1	水海道市
-	-	-	-	-	-	-	常陸太田市
-	-	4	2	4	2	3	高萩市
-	-	5	2	5	2	3	北茨城市
-	-	-	-	-	-	-	笠間市
-	-	-	-	-	-	-	取手市
-	-	3	-	3	-	-	岩井市
-	-	1	-	-	-	-	牛久市
-	-	4	-	4	-	3	つくば市
-	-	3	-	3	-	6	ひたちなか市
-	-	9	-	9	-	-	鹿嶋市
-	-	-	-	-	-	-	潮来市
-	-	2	-	-	-	1	守谷市
6	**-**	**85**	**8**	**78**	**8**	**52**	**郡計**
1	**-**	**15**	**1**	**14**	**1**	**5**	**東茨城郡**
-	-	2	-	2	-	1	茨城町
1	-	-	-	-	-	1	小川町
-	-	9	-	9	-	1	美野里町
-	-	2	-	1	-	1	内原町
-	-	1	1	1	1	-	常北町
-	-	-	-	-	-	1	桂村
-	-	-	-	-	-	-	御前山村
-	-	1	-	1	-	-	大洗町
-	**-**	**4**	**-**	**4**	**-**	**6**	**西茨城郡**
-	-	2	-	2	-	2	友部町
-	-	-	-	-	-	-	岩間町
-	-	-	-	-	-	-	七会村
-	-	2	-	2	-	4	岩瀬町
1	**-**	**10**	**1**	**8**	**1**	**8**	**那珂郡**
-	-	-	-	-	-	-	東海村
1	-	5	1	5	1	5	那珂町
-	-	-	-	-	-	2	瓜連町
-	-	4	-	3	-	1	大宮町
-	-	1	-	-	-	-	山方町
-	-	-	-	-	-	-	美和村
-	-	-	-	-	-	-	緒川村
-	**-**	**2**	**1**	**2**	**1**	**3**	**久慈郡**
-	-	-	-	-	-	-	金砂郷町
-	-	-	-	-	-	1	水府村
-	-	1	1	1	1	-	里美村
-	-	1	-	1	-	2	大子町

第42表　産業別就職者数（３－２）

市町村別	第３次産業			左記以外・不詳			
		男		計		男	
	県外		県外		県外		県外
平成14年度	**27**	**79**	**19**	**12**	**2**	**7**	**1**
平成15年度	**20**	**54**	**12**	**11**	**1**	**10**	**1**
公立	**20**	**54**	**12**	**11**	**1**	**10**	**1**
私立	**-**	**-**	**-**	**-**	**-**	**-**	**-**
市計	**9**	**27**	**7**	**9**	**-**	**9**	**-**
水戸市	1	2	-	-	-	-	-
日立市	1	4	-	-	-	-	-
土浦市	-	1	-	-	-	-	-
古河市	-	1	-	-	-	-	-
石岡市	1	1	1	-	-	-	-
下館市	1	2	1	-	-	-	-
結城市	-	-	-	-	-	-	-
龍ケ崎市	1	3	1	-	-	-	-
下妻市	3	3	3	-	-	-	-
水海道市	-	1	-	-	-	-	-
常陸太田市	-	-	-	-	-	-	-
高萩市	1	1	1	-	-	-	-
北茨城市	-	2	-	1	-	1	-
笠間市	-	-	-	-	-	-	-
取手市	-	-	-	-	-	-	-
岩井市	-	-	-	8	-	8	-
牛久市	-	-	-	-	-	-	-
つくば市	-	2	-	-	-	-	-
ひたちなか市	-	3	-	-	-	-	-
鹿嶋市	-	-	-	-	-	-	-
潮来市	-	-	-	-	-	-	-
守谷市	-	1	-	-	-	-	-
郡計	**11**	**27**	**5**	**2**	**1**	**1**	**1**
東茨城郡	**2**	**3**	**1**	**-**	**-**	**-**	**-**
茨城町	-	-	-	-	-	-	-
小川町	1	-	-	-	-	-	-
美野里町	-	1	-	-	-	-	-
内原町	-	1	-	-	-	-	-
常北町	-	-	-	-	-	-	-
桂村	1	1	1	-	-	-	-
御前山村	-	-	-	-	-	-	-
大洗町	-	-	-	-	-	-	-
西茨城郡	**-**	**2**	**-**	**2**	**1**	**1**	**1**
友部町	-	2	-	-	-	-	-
岩間町	-	-	-	-	-	-	-
七会村	-	-	-	-	-	-	-
岩瀬町	-	-	-	2	1	1	1
那珂郡	**1**	**4**	**-**	**-**	**-**	**-**	**-**
東海村	-	-	-	-	-	-	-
那珂町	1	3	-	-	-	-	-
瓜連町	-	1	-	-	-	-	-
大宮町	-	-	-	-	-	-	-
山方町	-	-	-	-	-	-	-
美和村	-	-	-	-	-	-	-
緒川村	-	-	-	-	-	-	-
久慈郡	**1**	**1**	**-**	**-**	**-**	**-**	**-**
金砂郷町	-	-	-	-	-	-	-
水府村	-	-	-	-	-	-	-
里美村	-	-	-	-	-	-	-
大子町	1	1	-	-	-	-	-

市町村別	計	男	県外	女	県外	第1次産業 計	第1次産業 県外
多賀郡	**-**	**-**	**-**	**-**	**-**	**-**	**-**
十王町	-	-	-	-	-	-	-
鹿島郡	**16**	**12**	**1**	**4**	**1**	**-**	**-**
旭村	1	-	-	1	-	-	-
鉾田町	1	1	1	-	-	-	-
大洋村	-	-	-	-	-	-	-
神栖町	10	9	-	1	-	-	-
波崎町	4	2	-	2	1	-	-
行方郡	**4**	**2**	**-**	**2**	**1**	**-**	**-**
麻生町	-	-	-	-	-	-	-
北浦町	3	2	-	1	-	-	-
玉造町	1	-	-	1	1	-	-
稲敷郡	**11**	**10**	**3**	**1**	**-**	**1**	**-**
江戸崎町	1	-	-	1	-	-	-
美浦村	1	1	1	-	-	-	-
阿見町	5	5	-	-	-	1	-
新利根町	2	2	1	-	-	-	-
河内町	-	-	-	-	-	-	-
桜川村	1	1	1	-	-	-	-
東町	1	1	-	-	-	-	-
新治郡	**8**	**5**	**1**	**3**	**1**	**1**	**-**
霞ヶ浦町	-	-	-	-	-	-	-
玉里村	1	-	-	1	-	-	-
八郷町	3	3	1	-	-	1	-
千代田町	4	2	-	2	1	-	-
新治村	-	-	-	-	-	-	-
筑波郡	**3**	**3**	**-**	**-**	**-**	**-**	**-**
伊奈町	3	3	-	-	-	-	-
谷和原村	-	-	-	-	-	-	-
真壁郡	**7**	**5**	**-**	**2**	**-**	**-**	**-**
関城町	6	4	-	2	-	-	-
明野町	-	-	-	-	-	-	-
真壁町	-	-	-	-	-	-	-
大和村	-	-	-	-	-	-	-
協和町	1	1	-	-	-	-	-
結城郡	**16**	**13**	**-**	**3**	**-**	**2**	**-**
八千代町	7	5	-	2	-	2	-
千代川村	1	-	-	1	-	-	-
石下町	8	8	-	-	-	-	-
猿島郡	**22**	**20**	**4**	**2**	**-**	**-**	**-**
総和町	7	6	1	1	-	-	-
五霞町	-	-	-	-	-	-	-
三和町	10	10	2	-	-	-	-
猿島町	-	-	-	-	-	-	-
境町	5	4	1	1	-	-	-
北相馬郡	**2**	**1**	**-**	**1**	**-**	**1**	**-**
藤代町	1	1	-	-	-	-	-
利根町	1	-	-	1	-	1	-
国立	**-**	**-**	**-**	**-**	**-**	**-**	**-**

第42表　産業別就職者数（３－３）

市町村別	第1次産業 男	第1次産業 県外	第2次産業 計	第2次産業 県外	第 男	第 県外	第 計
多賀郡	**-**	**-**	**-**	**-**	**-**	**-**	**-**
十王町	-	-	-	-	-	-	-
鹿島郡	**-**	**-**	**8**	**-**	**7**	**-**	**8**
旭村	-	-	-	-	-	-	1
鉾田町	-	-	-	-	-	-	1
大洋村	-	-	-	-	-	-	-
神栖町	-	-	5	-	5	-	5
波崎町	-	-	3	-	2	-	1
行方郡	**-**	**-**	**1**	**-**	**1**	**-**	**3**
麻生町	-	-	-	-	-	-	-
北浦町	-	-	1	-	1	-	2
玉造町	-	-	-	-	-	-	1
稲敷郡	**1**	**-**	**6**	**2**	**6**	**2**	**4**
江戸崎町	-	-	-	-	-	-	1
美浦村	-	-	-	-	-	-	1
阿見町	1	-	3	-	3	-	1
新利根町	-	-	2	1	2	1	-
河内町	-	-	-	-	-	-	-
桜川村	-	-	1	1	1	1	-
東町	-	-	-	-	-	-	1
新治郡	**1**	**-**	**3**	**-**	**3**	**-**	**4**
霞ヶ浦町	-	-	-	-	-	-	-
玉里村	-	-	-	-	-	-	1
八郷町	1	-	1	-	1	-	1
千代田町	-	-	2	-	2	-	2
新治村	-	-	-	-	-	-	-
筑波郡	**-**	**-**	**2**	**-**	**2**	**-**	**1**
伊奈町	-	-	2	-	2	-	1
谷和原村	-	-	-	-	-	-	-
真壁郡	**-**	**-**	**6**	**-**	**5**	**-**	**1**
関城町	-	-	5	-	4	-	1
明野町	-	-	-	-	-	-	-
真壁町	-	-	-	-	-	-	-
大和村	-	-	-	-	-	-	-
協和町	-	-	1	-	1	-	-
結城郡	**2**	**-**	**11**	**-**	**10**	**-**	**3**
八千代町	2	-	3	-	3	-	2
千代川村	-	-	1	-	-	-	-
石下町	-	-	7	-	7	-	1
猿島郡	**-**	**-**	**16**	**3**	**15**	**3**	**6**
総和町	-	-	3	-	3	-	4
五霞町	-	-	-	-	-	-	-
三和町	-	-	8	2	8	2	2
猿島町	-	-	-	-	-	-	-
境町	-	-	5	1	4	1	-
北相馬郡	**-**	**-**	**1**	**-**	**1**	**-**	**-**
藤代町	-	-	1	-	1	-	-
利根町	-	-	-	-	-	-	-
国立	**-**	**-**	**-**	**-**	**-**	**-**	**-**

3次産業			左記以外・不詳			市町村別
	男		計		男	
県外		県外		県外		県外	
-	**-**	**-**	**-**	**-**	**-**	**-**	**多賀郡**
-	-	-	-	-	-	-	十王町
2	**5**	**1**	**-**	**-**	**-**	**-**	**鹿島郡**
-	-	-	-	-	-	-	旭村
1	1	1	-	-	-	-	鉾田町
-	-	-	-	-	-	-	大洋村
-	4	-	-	-	-	-	神栖町
1	-	-	-	-	-	-	波崎町
1	**1**	**-**	**-**	**-**	**-**	**-**	**行方郡**
-	-	-	-	-	-	-	麻生町
-	1	-	-	-	-	-	北浦町
1	-	-	-	-	-	-	玉造町
1	**3**	**1**	**-**	**-**	**-**	**-**	**稲敷郡**
-	-	-	-	-	-	-	江戸崎町
1	1	1	-	-	-	-	美浦村
-	1	-	-	-	-	-	阿見町
-	-	-	-	-	-	-	新利根町
-	-	-	-	-	-	-	河内町
-	-	-	-	-	-	-	桜川村
-	1	-	-	-	-	-	東町
2	**1**	**1**	**-**	**-**	**-**	**-**	**新治郡**
-	-	-	-	-	-	-	霞ヶ浦町
-	-	-	-	-	-	-	玉里村
1	1	1	-	-	-	-	八郷町
1	-	-	-	-	-	-	千代田町
-	-	-	-	-	-	-	新治村
-	**1**	**-**	**-**	**-**	**-**	**-**	**筑波郡**
-	1	-	-	-	-	-	伊奈町
-	-	-	-	-	-	-	谷和原村
-	**-**	**-**	**-**	**-**	**-**	**-**	**真壁郡**
-	-	-	-	-	-	-	関城町
-	-	-	-	-	-	-	明野町
-	-	-	-	-	-	-	真壁町
-	-	-	-	-	-	-	大和村
-	-	-	-	-	-	-	協和町
-	**1**	**-**	**-**	**-**	**-**	**-**	**結城郡**
-	-	-	-	-	-	-	八千代町
-	-	-	-	-	-	-	千代川村
-	1	-	-	-	-	-	石下町
1	**5**	**1**	**-**	**-**	**-**	**-**	**猿島郡**
1	3	1	-	-	-	-	総和町
-	-	-	-	-	-	-	五霞町
-	2	-	-	-	-	-	三和町
-	-	-	-	-	-	-	猿島町
-	-	-	-	-	-	-	境町
-	**-**	**-**	**-**	**-**	**-**	**-**	**北相馬郡**
-	-	-	-	-	-	-	藤代町
-	-	-	-	-	-	-	利根町
-	**-**	**-**	**-**	**-**	**-**	**-**	**国立**

第43表　進路別卒業者数（３－１）

市町村別	計			大学等進					
				計		大学（学部）		短期大学（本科）	
		男	女	男	女	男	女	男	女
平成14年度	**33,053**	**16,483**	**16,570**	**6,805**	**7,397**	**6,644**	**5,054**	**142**	**2,315**
平成15年度	**32,554**	**16,214**	**16,340**	**6,635**	**7,230**	**6,494**	**5,053**	**121**	**2,151**
公立	**24,630**	**12,159**	**12,471**	**4,098**	**4,807**	**3,990**	**3,239**	**89**	**1,546**
私立	**7,924**	**4,055**	**3,869**	**2,537**	**2,423**	**2,504**	**1,814**	**32**	**605**
市計	**24,505**	**11,840**	**12,665**	**5,411**	**6,028**	**5,316**	**4,403**	**80**	**1,617**
水戸市	4,611	2,128	2,483	1,080	1,361	1,052	1,038	27	319
日立市	2,400	1,185	1,215	509	632	503	464	5	168
土浦市	3,621	1,850	1,771	1,107	1,046	1,096	821	11	224
古河市	801	229	572	81	171	81	85	-	86
石岡市	842	343	499	87	124	84	59	1	65
下館市	892	518	374	270	244	263	200	6	44
結城市	529	204	325	34	51	32	18	2	33
龍ケ崎市	908	327	581	155	216	155	151	-	65
下妻市	551	238	313	133	197	132	146	-	51
水海道市	565	226	339	116	176	115	121	1	55
常陸太田市	761	319	442	137	187	136	102	1	84
高萩市	499	258	241	52	53	49	15	3	38
北茨城市	339	156	183	43	40	43	11	-	29
笠間市	204	131	73	11	4	10	-	1	4
取手市	1,170	568	602	248	252	247	212	1	40
岩井市	438	242	196	40	35	38	15	2	20
牛久市	1,081	566	515	388	375	384	321	4	53
つくば市	1,841	1,005	836	455	436	453	361	2	74
ひたちなか市	1,163	684	479	215	199	195	113	11	86
鹿嶋市	782	423	359	165	155	164	114	1	41
潮来市	200	79	121	12	21	12	6	-	15
守谷市	307	161	146	73	53	72	30	1	23
郡計	**8,049**	**4,374**	**3,675**	**1,224**	**1,202**	**1,178**	**650**	**41**	**534**
東茨城郡	**714**	**369**	**345**	**107**	**96**	**102**	**46**	**5**	**50**
茨城町	186	109	77	23	12	22	5	1	7
小川町	94	39	55	14	20	12	9	2	11
美野里町	229	111	118	57	46	56	26	1	20
内原町	-	-	-	-	-	-	-	-	-
常北町	92	53	39	1	5	1	1	-	4
桂村	-	-	-	-	-	-	-	-	-
御前山村	-	-	-	-	-	-	-	-	-
大洗町	113	57	56	12	13	11	5	1	8
西茨城郡	**606**	**279**	**327**	**134**	**128**	**128**	**52**	**6**	**58**
友部町	188	86	102	27	32	27	7	-	25
岩間町	-	-	-	-	-	-	-	-	-
七会村	-	-	-	-	-	-	-	-	-
岩瀬町	418	193	225	107	96	101	45	6	33
那珂郡	**1,053**	**563**	**490**	**109**	**144**	**96**	**62**	**10**	**82**
東海村	223	80	143	27	52	25	15	2	37
那珂町	451	242	209	58	74	48	41	7	33
瓜連町	-	-	-	-	-	-	-	-	-
大宮町	185	139	46	14	9	14	4	-	5
山方町	106	52	54	4	2	4	1	-	1
美和村	-	-	-	-	-	-	-	-	-
緒川村	88	50	38	6	7	5	1	1	6
久慈郡	**239**	**134**	**105**	**11**	**18**	**11**	**6**	**-**	**12**
金砂郷町	-	-	-	-	-	-	-	-	-
水府村	-	-	-	-	-	-	-	-	-
里美村	57	40	17	1	2	1	-	-	2
大子町	182	94	88	10	16	10	6	-	10

学者(A) 大学，短期大学の通信教育部及び別科，高等学校の専攻科 男	学者(A) 大学，短期大学の通信教育部及び別科，高等学校の専攻科 女	学者(A) 盲・聾・養護学校高等部専攻科 男	学者(A) 盲・聾・養護学校高等部専攻科 女	専修学校(専門課程)進学者(B) 男	専修学校(専門課程)進学者(B) 女	専修学校(一般課程)等入学者(C) 男	専修学校(一般課程)等入学者(C) 女	公共職業能力開発施設等入学者(D) 男	公共職業能力開発施設等入学者(D) 女	市町村別
19	**28**	**-**	**-**	**2,697**	**3,328**	**1,733**	**1,006**	**272**	**28**	**平成14年度**
20	**26**	**-**	**-**	**2,754**	**3,563**	**1,763**	**992**	**277**	**41**	**平成15年度**
19	**22**	**-**	**-**	**2,326**	**2,968**	**1,202**	**736**	**267**	**34**	**公立**
1	**4**	**-**	**-**	**428**	**595**	**561**	**256**	**10**	**7**	**私立**
15	**8**	**-**	**-**	**1,751**	**2,611**	**1,599**	**898**	**144**	**25**	**市計**
1	4	-	-	259	454	438	256	21	6	水戸市
1	-	-	-	154	198	162	64	11	2	日立市
-	1	-	-	182	313	295	167	18	3	土浦市
-	-	-	-	47	162	54	42	-	-	古河市
2	-	-	-	100	162	13	9	9	5	石岡市
1	-	-	-	65	66	34	25	10	-	下館市
-	-	-	-	44	79	4	9	3	3	結城市
-	-	-	-	34	160	70	31	1	1	龍ケ崎市
1	-	-	-	45	73	25	16	-	-	下妻市
-	-	-	-	35	94	46	23	-	-	水海道市
-	1	-	-	56	98	51	22	14	1	常陸太田市
-	-	-	-	48	54	4	11	7	-	高萩市
-	-	-	-	17	14	1	7	4	-	北茨城市
-	-	-	-	50	10	6	2	1	-	笠間市
-	-	-	-	93	149	131	69	-	-	取手市
-	-	-	-	61	60	-	-	10	-	岩井市
-	1	-	-	44	94	81	25	1	-	牛久市
-	1	-	-	149	135	89	84	5	-	つくば市
9	-	-	-	125	101	39	15	24	3	ひたちなか市
-	-	-	-	87	82	56	21	5	1	鹿嶋市
-	-	-	-	12	16	-	-	-	-	潮来市
-	-	-	-	44	37	-	-	-	-	守谷市
5	**18**	**-**	**-**	**1,003**	**952**	**164**	**94**	**133**	**16**	**郡計**
-	**-**	**-**	**-**	**92**	**87**	**25**	**10**	**8**	**-**	**東茨城郡**
-	-	-	-	37	23	8	-	-	-	茨城町
-	-	-	-	13	16	1	1	-	-	小川町
-	-	-	-	27	41	-	2	4	-	美野里町
-	-	-	-	-	-	-	-	-	-	内原町
-	-	-	-	-	-	16	7	4	-	常北町
-	-	-	-	-	-	-	-	-	-	桂村
-	-	-	-	-	-	-	-	-	-	御前山村
-	-	-	-	15	7	-	-	-	-	大洗町
-	**18**	**-**	**-**	**53**	**94**	**5**	**1**	**14**	**5**	**西茨城郡**
-	-	-	-	26	39	5	-	4	-	友部町
-	-	-	-	-	-	-	-	-	-	岩間町
-	-	-	-	-	-	-	-	-	-	七会村
-	18	-	-	27	55	-	1	10	5	岩瀬町
3	**-**	**-**	**-**	**116**	**120**	**25**	**20**	**30**	**5**	**那珂郡**
-	-	-	-	24	39	6	7	4	-	東海村
3	-	-	-	44	53	18	12	13	3	那珂町
-	-	-	-	-	-	-	-	-	-	瓜連町
-	-	-	-	31	11	-	-	8	1	大宮町
-	-	-	-	9	11	-	1	-	-	山方町
-	-	-	-	-	-	-	-	-	-	美和村
-	-	-	-	8	6	1	-	5	1	緒川村
-	**-**	**-**	**-**	**37**	**18**	**1**	**-**	**9**	**1**	**久慈郡**
-	-	-	-	-	-	-	-	-	-	金砂郷町
-	-	-	-	-	-	-	-	-	-	水府村
-	-	-	-	15	1	-	-	3	-	里美村
-	-	-	-	22	17	1	-	6	1	大子町

第43表　進路別卒業者数（３－２）

市町村別	就職者		左記以外の者		死亡・不詳		左記(A)(B)(C)(D)のうち就職している者（再掲）	
	男	女	男	女	男	女	男	女
平成14年度	**3,356**	**2,562**	**1,620**	**2,249**	**-**	**-**	**7**	**85**
平成15年度	**3,309**	**2,438**	**1,476**	**2,076**	**-**	**-**	**9**	**71**
公立	**3,079**	**2,241**	**1,187**	**1,685**	**-**	**-**	**9**	**66**
私立	**230**	**197**	**289**	**391**	**-**	**-**	**-**	**5**
市計	**1,879**	**1,564**	**1,056**	**1,539**	**-**	**-**	**4**	**52**
水戸市	197	207	133	199	-	-	-	4
日立市	211	146	138	173	-	-	-	6
土浦市	159	92	89	150	-	-	-	3
古河市	29	112	18	85	-	-	-	3
石岡市	71	113	63	86	-	-	1	-
下館市	112	17	27	22	-	-	-	-
結城市	102	117	17	66	-	-	1	5
龍ケ崎市	36	63	31	110	-	-	-	1
下妻市	4	6	31	21	-	-	-	-
水海道市	19	30	10	16	-	-	-	-
常陸太田市	39	80	22	54	-	-	-	6
高萩市	108	95	39	28	-	-	1	9
北茨城市	71	77	20	45	-	-	-	-
笠間市	42	32	21	25	-	-	-	1
取手市	52	41	44	91	-	-	-	-
岩井市	103	71	28	30	-	-	-	-
牛久市	6	2	46	19	-	-	-	-
つくば市	146	65	161	116	-	-	-	8
ひたちなか市	228	94	53	67	-	-	1	6
鹿嶋市	74	41	36	59	-	-	-	-
潮来市	35	36	20	48	-	-	-	-
守谷市	35	27	9	29	-	-	-	-
郡計	**1,430**	**874**	**420**	**537**	**-**	**-**	**5**	**19**
東茨城郡	**84**	**103**	**53**	**49**	**-**	**-**	**-**	**-**
茨城町	26	24	15	18	-	-	-	-
小川町	8	9	3	9	-	-	-	-
美野里町	5	13	18	16	-	-	-	-
内原町	-	-	-	-	-	-	-	-
常北町	19	23	13	4	-	-	-	-
桂村	-	-	-	-	-	-	-	-
御前山村	-	-	-	-	-	-	-	-
大洗町	26	34	4	2	-	-	-	-
西茨城郡	**43**	**67**	**30**	**32**	**-**	**-**	**-**	**1**
友部町	9	18	15	13	-	-	-	-
岩間町	-	-	-	-	-	-	-	-
七会村	-	-	-	-	-	-	-	-
岩瀬町	34	49	15	19	-	-	-	1
那珂郡	**203**	**126**	**80**	**75**	**-**	**-**	**-**	**3**
東海村	9	14	10	31	-	-	-	-
那珂町	83	42	26	25	-	-	-	2
瓜連町	-	-	-	-	-	-	-	-
大宮町	58	21	28	4	-	-	-	1
山方町	23	25	16	15	-	-	-	-
美和村	-	-	-	-	-	-	-	-
緒川村	30	24	-	-	-	-	-	-
久慈郡	**71**	**60**	**5**	**8**	**-**	**-**	**1**	**-**
金砂郷町	-	-	-	-	-	-	-	-
水府村	-	-	-	-	-	-	-	-
里美村	20	10	1	4	-	-	1	-
大子町	51	50	4	4	-	-	-	-

(注)「左記以外の者」とは，家事手伝いをしている者，外国の高等学校等に入学した者又は(A)～(D)の

市町村別	計			大学等進学者(A)					
				計		大学(学部)		短期大学(本科)	
		男	女	男	女	男	女	男	女
多賀郡	**-**	**-**	**-**	**-**	**-**	**-**	**-**	**-**	**-**
十王町	-	-	-	-	-	-	-	-	-
鹿島郡	**1,463**	**715**	**748**	**187**	**192**	**180**	**112**	**6**	**80**
旭村	-	-	-	-	-	-	-	-	-
鉾田町	767	343	424	101	142	98	85	2	57
大洋村	-	-	-	-	-	-	-	-	-
神栖町	234	100	134	18	17	18	8	-	9
波崎町	462	272	190	68	33	64	19	4	14
行方郡	**486**	**304**	**182**	**59**	**59**	**57**	**21**	**1**	**38**
麻生町	271	122	149	45	58	45	21	-	37
北浦町	-	-	-	-	-	-	-	-	-
玉造町	215	182	33	14	1	12	-	1	1
稲敷郡	**559**	**505**	**54**	**168**	**2**	**164**	**2**	**4**	**-**
江戸崎町	199	145	54	18	2	17	2	1	-
美浦村	-	-	-	-	-	-	-	-	-
阿見町	360	360	-	150	-	147	-	3	-
新利根町	-	-	-	-	-	-	-	-	-
河内町	-	-	-	-	-	-	-	-	-
桜川村	-	-	-	-	-	-	-	-	-
東町	-	-	-	-	-	-	-	-	-
新治郡	**97**	**67**	**30**	**5**	**3**	**5**	**-**	**-**	**3**
霞ヶ浦町	-	-	-	-	-	-	-	-	-
玉里村	-	-	-	-	-	-	-	-	-
八郷町	97	67	30	5	3	5	-	-	3
千代田町	-	-	-	-	-	-	-	-	-
新治村	-	-	-	-	-	-	-	-	-
筑波郡	**236**	**119**	**117**	**72**	**79**	**72**	**60**	**-**	**19**
伊奈町	236	119	117	72	79	72	60	-	19
谷和原村	-	-	-	-	-	-	-	-	-
真壁郡	**220**	**147**	**73**	**22**	**7**	**17**	**4**	**5**	**3**
関城町	-	-	-	-	-	-	-	-	-
明野町	23	16	7	3	1	3	-	-	1
真壁町	197	131	66	19	6	14	4	5	2
大和村	-	-	-	-	-	-	-	-	-
協和町	-	-	-	-	-	-	-	-	-
結城郡	**393**	**188**	**205**	**21**	**25**	**20**	**8**	**1**	**17**
八千代町	192	82	110	16	20	16	7	-	13
千代川村	-	-	-	-	-	-	-	-	-
石下町	201	106	95	5	5	4	1	1	4
猿島郡	**1,169**	**693**	**476**	**164**	**107**	**161**	**55**	**3**	**52**
総和町	446	317	129	69	52	67	25	2	27
五霞町	-	-	-	-	-	-	-	-	-
三和町	172	77	95	6	6	6	1	-	5
猿島町	90	54	36	-	1	-	-	-	1
境町	461	245	216	89	48	88	29	1	19
北相馬郡	**814**	**291**	**523**	**165**	**342**	**165**	**222**	**-**	**120**
藤代町	814	291	523	165	342	165	222	-	120
利根町	-	-	-	-	-	-	-	-	-

各項目及び「就職者」に該当しない者で進路が未定であることが明らかな者である。

第43表　進路別卒業者数（３－３）

市町村別	大学等進学者(A) 大学，短期大学の通信教育部及び別科，高等学校の専攻科		盲・聾・養護学校高等部専攻科		専修学校（専門課程）進学者(B)		専修学校（一般課程）等入学者(C)		公共職業能力開発施設等入学者(D)	
	男	女	男	女	男	女	男	女	男	女
多賀郡	**-**	**-**	**-**	**-**	**-**	**-**	**-**	**-**	**-**	**-**
十王町	-	-	-	-	-	-	-	-	-	-
鹿島郡	**1**	**-**	**-**	**-**	**134**	**213**	**28**	**14**	**16**	**2**
旭村	-	-	-	-	-	-	-	-	-	-
鉾田町	1	-	-	-	68	114	28	14	15	2
大洋村	-	-	-	-	-	-	-	-	-	-
神栖町	-	-	-	-	19	39	-	-	-	-
波崎町	-	-	-	-	47	60	-	-	1	-
行方郡	**1**	**-**	**-**	**-**	**88**	**46**	**13**	**8**	**5**	**1**
麻生町	-	-	-	-	43	39	13	8	3	1
北浦町	-	-	-	-	-	-	-	-	-	-
玉造町	1	-	-	-	45	7	-	-	2	-
稲敷郡	**-**	**-**	**-**	**-**	**135**	**8**	**8**	**6**	**8**	**-**
江戸崎町	-	-	-	-	34	8	3	6	4	-
美浦村	-	-	-	-	-	-	-	-	-	-
阿見町	-	-	-	-	101	-	5	-	4	-
新利根町	-	-	-	-	-	-	-	-	-	-
河内町	-	-	-	-	-	-	-	-	-	-
桜川村	-	-	-	-	-	-	-	-	-	-
東町	-	-	-	-	-	-	-	-	-	-
新治郡	**-**	**-**	**-**	**-**	**16**	**-**	**1**	**2**	**4**	**-**
霞ヶ浦町	-	-	-	-	-	-	-	-	-	-
玉里村	-	-	-	-	-	-	-	-	-	-
八郷町	-	-	-	-	16	-	1	2	4	-
千代田町	-	-	-	-	-	-	-	-	-	-
新治村	-	-	-	-	-	-	-	-	-	-
筑波郡	**-**	**-**	**-**	**-**	**22**	**33**	**1**	**1**	**-**	**-**
伊奈町	-	-	-	-	22	33	1	1	-	-
谷和原村	-	-	-	-	-	-	-	-	-	-
真壁郡	**-**	**-**	**-**	**-**	**30**	**18**	**-**	**-**	**6**	**-**
関城町	-	-	-	-	-	-	-	-	-	-
明野町	-	-	-	-	3	-	-	-	1	-
真壁町	-	-	-	-	27	18	-	-	5	-
大和村	-	-	-	-	-	-	-	-	-	-
協和町	-	-	-	-	-	-	-	-	-	-
結城郡	**-**	**-**	**-**	**-**	**53**	**51**	**1**	**8**	**11**	**-**
八千代町	-	-	-	-	20	33	1	3	6	-
千代川村	-	-	-	-	-	-	-	-	-	-
石下町	-	-	-	-	33	18	-	5	5	-
猿島郡	**-**	**-**	**-**	**-**	**162**	**146**	**22**	**14**	**22**	**-**
総和町	-	-	-	-	62	49	-	4	10	-
五霞町	-	-	-	-	-	-	-	-	-	-
三和町	-	-	-	-	20	11	-	2	3	-
猿島町	-	-	-	-	7	1	-	-	3	-
境町	-	-	-	-	73	85	22	8	6	-
北相馬郡	**-**	**-**	**-**	**-**	**65**	**118**	**34**	**10**	**-**	**2**
藤代町	-	-	-	-	65	118	34	10	-	2
利根町	-	-	-	-	-	-	-	-	-	-

(注)「左記以外の者」とは，家事手伝いをしている者，外国の高等学校等に入学した者又は(A)～(D)の各項目及び

高　等　学　校

就職者		左記以外の者		死亡・不詳		左記(A)(B)(C)(D)のうち就職している者（再掲）		市町村別
男	女	男	女	男	女	男	女	
-	**-**	**-**	**-**	**-**	**-**	**-**	**-**	**多賀郡**
-	-	-	-	-	-	-	-	十王町
288	**222**	**62**	**105**	**-**	**-**	**-**	**-**	**鹿島郡**
-	-	-	-	-	-	-	-	旭村
96	107	35	45	-	-	-	-	鉾田町
-	-	-	-	-	-	-	-	大洋村
47	34	16	44	-	-	-	-	神栖町
145	81	11	16	-	-	-	-	波崎町
125	**42**	**14**	**26**	**-**	**-**	**-**	**-**	**行方郡**
15	22	3	21	-	-	-	-	麻生町
-	-	-	-	-	-	-	-	北浦町
110	20	11	5	-	-	-	-	玉造町
136	**31**	**50**	**7**	**-**	**-**	**1**	**-**	**稲敷郡**
65	31	21	7	-	-	1	-	江戸崎町
-	-	-	-	-	-	-	-	美浦村
71	-	29	-	-	-	-	-	阿見町
-	-	-	-	-	-	-	-	新利根町
-	-	-	-	-	-	-	-	河内町
-	-	-	-	-	-	-	-	桜川村
-	-	-	-	-	-	-	-	東町
33	**14**	**8**	**11**	**-**	**-**	**-**	**2**	**新治郡**
-	-	-	-	-	-	-	-	霞ヶ浦町
-	-	-	-	-	-	-	-	玉里村
33	14	8	11	-	-	-	2	八郷町
-	-	-	-	-	-	-	-	千代田町
-	-	-	-	-	-	-	-	新治村
2	**1**	**22**	**3**	**-**	**-**	**-**	**-**	**筑波郡**
2	1	22	3	-	-	-	-	伊奈町
-	-	-	-	-	-	-	-	谷和原村
77	**23**	**12**	**25**	**-**	**-**	**-**	**-**	**真壁郡**
-	-	-	-	-	-	-	-	関城町
9	4	-	2	-	-	-	-	明野町
68	19	12	23	-	-	-	-	真壁町
-	-	-	-	-	-	-	-	大和村
-	-	-	-	-	-	-	-	協和町
95	**74**	**7**	**47**	**-**	**-**	**1**	**5**	**結城郡**
39	36	-	18	-	-	1	2	八千代町
-	-	-	-	-	-	-	-	千代川村
56	38	7	29	-	-	-	3	石下町
264	**101**	**59**	**108**	**-**	**-**	**-**	**8**	**猿島郡**
164	19	12	5	-	-	-	3	総和町
-	-	-	-	-	-	-	-	五霞町
27	32	21	44	-	-	-	2	三和町
31	10	13	24	-	-	-	-	猿島町
42	40	13	35	-	-	-	3	境町
9	**10**	**18**	**41**	**-**	**-**	**2**	**-**	**北相馬郡**
9	10	18	41	-	-	2	-	藤代町
-	-	-	-	-	-	-	-	利根町

「就職者」に該当しない者で進路が未定であることが明らかな者である。

第44表　産業別就職者数（４－１）

市町村別	計	県外	第1次産業 農業	県外	林業	県外	漁業	県外	第 鉱業	県外
平成14年度	**6,010**	**743**	**62**	**1**	**3**	**-**	**7**	**1**	**9**	**1**
平成15年度	**5,827**	**728**	**68**	**10**	**7**	**-**	**4**	**-**	**6**	**1**
男	**3,318**	**452**	**55**	**8**	**6**	**-**	**4**	**-**	**4**	**-**
女	**2,509**	**276**	**13**	**2**	**1**	**-**	**-**	**-**	**2**	**1**
市計	**3,499**	**432**	**15**	**-**	**3**	**-**	**3**	**-**	**3**	**1**
水戸市	408	44	-	-	-	-	-	-	1	-
日立市	363	20	-	-	1	-	-	-	-	-
土浦市	254	39	-	-	-	-	-	-	-	-
古河市	144	44	-	-	-	-	-	-	-	-
石岡市	185	12	7	-	-	-	-	-	1	-
下館市	129	26	1	-	-	-	-	-	-	-
結城市	225	40	2	-	-	-	-	-	-	-
龍ケ崎市	100	24	-	-	-	-	-	-	1	1
下妻市	10	2	-	-	-	-	-	-	-	-
水海道市	49	1	-	-	-	-	-	-	-	-
常陸太田市	125	3	-	-	-	-	-	-	-	-
高萩市	213	11	-	-	-	-	-	-	-	-
北茨城市	148	19	-	-	-	-	1	-	-	-
笠間市	75	4	-	-	-	-	-	-	-	-
取手市	93	30	-	-	-	-	-	-	-	-
岩井市	174	27	-	-	-	-	-	-	-	-
牛久市	8	3	-	-	-	-	-	-	-	-
つくば市	219	18	1	-	-	-	-	-	-	-
ひたちなか市	329	30	2	-	2	-	2	-	-	-
鹿嶋市	115	16	1	-	-	-	-	-	-	-
潮来市	71	9	-	-	-	-	-	-	-	-
守谷市	62	10	1	-	-	-	-	-	-	-
郡計	**2,328**	**296**	**53**	**10**	**4**	**-**	**1**	**-**	**3**	**-**
東茨城郡	**187**	**5**	**1**	**-**	**-**	**-**	**-**	**-**	**-**	**-**
茨城町	50	1	-	-	-	-	-	-	-	-
小川町	17	1	-	-	-	-	-	-	-	-
美野里町	18	2	-	-	-	-	-	-	-	-
内原町	-	-	-	-	-	-	-	-	-	-
常北町	42	-	-	-	-	-	-	-	-	-
桂村	-	-	-	-	-	-	-	-	-	-
御前山村	-	-	-	-	-	-	-	-	-	-
大洗町	60	1	1	-	-	-	-	-	-	-
西茨城郡	**111**	**11**	**1**	**-**	**-**	**-**	**-**	**-**	**1**	**-**
友部町	27	4	-	-	-	-	-	-	-	-
岩間町	-	-	-	-	-	-	-	-	-	-
七会村	-	-	-	-	-	-	-	-	-	-
岩瀬町	84	7	1	-	-	-	-	-	1	-
那珂郡	**332**	**31**	**6**	**3**	**1**	**-**	**-**	**-**	**-**	**-**
東海村	23	3	-	-	-	-	-	-	-	-
那珂町	127	16	5	3	-	-	-	-	-	-
瓜連町	-	-	-	-	-	-	-	-	-	-
大宮町	80	6	-	-	-	-	-	-	-	-
山方町	48	2	1	-	1	-	-	-	-	-
美和村	-	-	-	-	-	-	-	-	-	-
緒川村	54	4	-	-	-	-	-	-	-	-
久慈郡	**132**	**34**	**2**	**1**	**-**	**-**	**-**	**-**	**-**	**-**
金砂郷町	-	-	-	-	-	-	-	-	-	-
水府村	-	-	-	-	-	-	-	-	-	-
里美村	31	1	1	-	-	-	-	-	-	-
大子町	101	33	1	1	-	-	-	-	-	-

(注)　日本標準産業分類の平成14年3月改訂に伴って，就職先の産業別区分が変更になった。このため，平成14年度

2次産業				第3次産業						市町村別
建設業	県外	製造業	県外	電気・ガス・熱供給・水道業	県外	情報通信業	県外	運輸業	県外	
387	**32**	**2,440**	**190**	**55**	**8**	**…**	**…**	**304**	**38**	**平成14年度**
404	**35**	**2,375**	**171**	**56**	**3**	**19**	**5**	**225**	**29**	**平成15年度**
376	**34**	**1,558**	**109**	**45**	**3**	**12**	**3**	**153**	**22**	**男**
28	**1**	**817**	**62**	**11**	**-**	**7**	**2**	**72**	**7**	**女**
222	**17**	**1,407**	**99**	**39**	**3**	**17**	**3**	**130**	**11**	**市計**
38	3	84	6	5	-	4	1	15	1	水戸市
17	-	123	-	5	1	4	-	15	1	日立市
20	5	104	7	3	-	2	-	8	1	土浦市
1	-	75	12	-	-	-	-	6	1	古河市
5	-	65	-	3	-	-	-	11	1	石岡市
12	-	84	12	4	-	2	1	3	1	下館市
14	2	109	15	-	-	-	-	7	-	結城市
5	1	35	3	3	1	-	-	3	-	龍ケ崎市
-	-	3	-	-	-	-	-	1	-	下妻市
6	-	17	-	-	-	-	-	3	-	水海道市
4	-	42	1	4	-	-	-	6	-	常陸太田市
11	-	100	5	1	-	1	-	3	-	高萩市
5	1	67	4	-	-	1	-	1	-	北茨城市
8	-	34	2	3	-	-	-	4	-	笠間市
3	-	36	5	-	-	2	1	7	4	取手市
4	-	117	14	-	-	-	-	11	-	岩井市
-	-	2	-	-	-	-	-	-	-	牛久市
14	2	111	3	3	-	-	-	4	-	つくば市
31	1	104	5	3	1	-	-	14	1	ひたちなか市
17	-	26	-	2	-	1	-	5	-	鹿嶋市
7	2	33	1	-	-	-	-	2	-	潮来市
-	-	36	4	-	-	-	-	1	-	守谷市
182	**18**	**968**	**72**	**17**	**-**	**2**	**2**	**95**	**18**	**郡計**
12	**-**	**46**	**-**	**1**	**-**	**-**	**-**	**3**	**-**	**東茨城郡**
4	-	15	-	-	-	-	-	1	-	茨城町
1	-	6	-	-	-	-	-	1	-	小川町
1	-	5	-	-	-	-	-	1	-	美野里町
-	-	-	-	-	-	-	-	-	-	内原町
3	-	7	-	-	-	-	-	-	-	常北町
-	-	-	-	-	-	-	-	-	-	桂村
-	-	-	-	-	-	-	-	-	-	御前山村
3	-	13	-	1	-	-	-	-	-	大洗町
3	**-**	**34**	**1**	**1**	**-**	**-**	**-**	**1**	**-**	**西茨城郡**
2	-	9	1	-	-	-	-	1	-	友部町
-	-	-	-	-	-	-	-	-	-	岩間町
-	-	-	-	-	-	-	-	-	-	七会村
1	-	25	-	1	-	-	-	-	-	岩瀬町
39	**4**	**85**	**4**	**7**	**-**	**-**	**-**	**10**	**1**	**那珂郡**
-	-	5	2	-	-	-	-	1	-	東海村
16	1	21	-	2	-	-	-	5	-	那珂町
-	-	-	-	-	-	-	-	-	-	瓜連町
16	2	26	-	2	-	-	-	1	-	大宮町
1	-	12	-	3	-	-	-	2	-	山方町
-	-	-	-	-	-	-	-	-	-	美和村
6	1	21	2	-	-	-	-	1	1	緒川村
11	**1**	**44**	**15**	**-**	**-**	**-**	**-**	**2**	**1**	**久慈郡**
-	-	-	-	-	-	-	-	-	-	金砂郷町
-	-	-	-	-	-	-	-	-	-	水府村
4	-	7	-	-	-	-	-	-	-	里美村
7	1	37	15	-	-	-	-	2	1	大子町

の「運輸・通信業」は「運輸業」に計上した。

第44表　産業別就職者数（４－２）

市町村別	第3次 卸売・小売業	県外	金融・保険業	県外	不動産業	県外	飲食店，宿泊業	県外	医療・福祉	県外
平成14年度	**880**	**136**	**16**	**2**	**6**	**1**	**…**	**…**	**…**	**…**
平成15年度	**808**	**109**	**14**	**2**	**6**	**1**	**189**	**42**	**344**	**24**
男	**349**	**44**	**2**	**-**	**-**	**-**	**89**	**31**	**41**	**5**
女	**459**	**65**	**12**	**2**	**6**	**1**	**100**	**11**	**303**	**19**
市計	**510**	**64**	**14**	**2**	**5**	**1**	**111**	**28**	**222**	**20**
水戸市	73	6	3	1	-	-	10	-	33	2
日立市	57	2	5	-	-	-	11	3	22	-
土浦市	36	4	1	-	-	-	7	2	11	1
古河市	20	14	-	-	1	-	3	2	12	8
石岡市	39	1	-	-	-	-	2	1	17	-
下館市	3	1	-	-	-	-	-	-	4	1
結城市	31	5	-	-	-	-	5	2	4	-
龍ケ崎市	17	8	-	-	-	-	3	2	3	-
下妻市	-	-	-	-	-	-	-	-	-	-
水海道市	9	-	-	-	-	-	1	-	1	-
常陸太田市	12	-	-	-	-	-	7	2	19	-
高萩市	26	3	-	-	-	-	19	2	27	1
北茨城市	18	2	-	-	-	-	5	-	11	-
笠間市	3	-	3	-	1	-	2	-	7	1
取手市	20	5	1	1	-	-	1	-	3	1
岩井市	16	3	-	-	-	-	3	1	3	3
牛久市	-	-	-	-	-	-	-	-	1	-
つくば市	29	1	-	-	-	-	10	4	15	-
ひたちなか市	72	5	1	-	3	1	8	1	14	2
鹿嶋市	17	2	-	-	-	-	9	5	10	-
潮来市	9	2	-	-	-	-	5	1	3	-
守谷市	3	-	-	-	-	-	-	-	2	-
郡計	**298**	**45**	**-**	**-**	**1**	**-**	**78**	**14**	**122**	**4**
東茨城郡	**43**	**-**	**-**	**-**	**-**	**-**	**4**	**-**	**16**	**1**
茨城町	7	-	-	-	-	-	-	-	6	1
小川町	3	-	-	-	-	-	-	-	2	-
美野里町	2	-	-	-	-	-	1	-	2	-
内原町	-	-	-	-	-	-	-	-	-	-
常北町	14	-	-	-	-	-	3	-	3	-
桂村	-	-	-	-	-	-	-	-	-	-
御前山村	-	-	-	-	-	-	-	-	-	-
大洗町	17	-	-	-	-	-	-	-	3	-
西茨城郡	**15**	**1**	**-**	**-**	**1**	**-**	**9**	**3**	**4**	**-**
友部町	4	-	-	-	-	-	-	-	3	-
岩間町	-	-	-	-	-	-	-	-	-	-
七会村	-	-	-	-	-	-	-	-	-	-
岩瀬町	11	1	-	-	1	-	9	3	1	-
那珂郡	**58**	**4**	**-**	**-**	**-**	**-**	**11**	**2**	**20**	**-**
東海村	6	1	-	-	-	-	2	-	1	-
那珂町	28	2	-	-	-	-	1	-	2	-
瓜連町	-	-	-	-	-	-	-	-	-	-
大宮町	9	-	-	-	-	-	4	2	6	-
山方町	9	1	-	-	-	-	4	-	5	-
美和村	-	-	-	-	-	-	-	-	-	-
緒川村	6	-	-	-	-	-	-	-	6	-
久慈郡	**24**	**4**	**-**	**-**	**-**	**-**	**12**	**2**	**8**	**-**
金砂郷町	-	-	-	-	-	-	-	-	-	-
水府村	-	-	-	-	-	-	-	-	-	-
里美村	10	-	-	-	-	-	3	1	-	-
大子町	14	4	-	-	-	-	9	1	8	-

(注)　日本標準産業分類の平成14年3月改訂に伴い，就職先の産業別区分が変更になった。このため，平成14年度

産業								左記以外のもの		市町村別
教育,学習支援業	県外	複合サービス事業	県外	サービス業(他に分類されないもの)	県外	公務(他に分類されないもの)	県外		県外	
…	…	…	…	1,572	217	214	111	55	5	平成14年度
7	2	45	6	1,009	174	200	100	41	14	平成15年度
3	2	22	5	407	84	166	89	26	13	男
4	-	23	1	602	90	34	11	15	1	女
6	1	27	5	611	111	126	62	28	4	市計
2	-	2	-	103	15	32	8	3	1	水戸市
-	-	1	-	92	8	10	5	-	-	日立市
-	-	4	-	41	7	12	11	5	1	土浦市
-	-	1	-	22	6	3	1	-	-	古河市
-	-	1	-	26	4	7	5	1	-	石岡市
-	-	-	-	2	-	14	10	-	-	下館市
-	-	7	5	45	11	1	-	-	-	結城市
1	-	3	-	25	8	1	-	-	-	龍ケ崎市
-	-	-	-	4	-	2	2	-	-	下妻市
1	-	-	-	9	1	1	-	1	-	水海道市
-	-	1	-	23	-	7	-	-	-	常陸太田市
1	-	1	-	22	-	1	-	-	-	高萩市
-	-	3	-	32	12	1	-	3	-	北茨城市
-	-	1	-	4	-	-	-	5	1	笠間市
-	-	-	-	18	12	1	1	1	-	取手市
-	-	-	-	15	4	5	2	-	-	岩井市
-	-	-	-	2	-	3	3	-	-	牛久市
1	1	1	-	21	4	9	3	-	-	つくば市
-	-	-	-	60	8	6	5	7	-	ひたちなか市
-	-	1	-	16	3	8	5	2	1	鹿嶋市
-	-	-	-	12	3	-	-	-	-	潮来市
-	-	-	-	17	5	2	1	-	-	守谷市
1	1	18	1	398	63	74	38	13	10	郡計
-	-	-	-	54	1	7	3	-	-	東茨城郡
-	-	-	-	15	-	2	-	-	-	茨城町
-	-	-	-	3	-	1	1	-	-	小川町
-	-	-	-	3	-	3	2	-	-	美野里町
-	-	-	-	-	-	-	-	-	-	内原町
-	-	-	-	11	-	1	-	-	-	常北町
-	-	-	-	-	-	-	-	-	-	桂村
-	-	-	-	-	-	-	-	-	-	御前山村
-	-	-	-	22	1	-	-	-	-	大洗町
-	-	-	-	37	3	4	3	-	-	西茨城郡
-	-	-	-	5	1	3	2	-	-	友部町
-	-	-	-	-	-	-	-	-	-	岩間町
-	-	-	-	-	-	-	-	-	-	七会村
-	-	-	-	32	2	1	1	-	-	岩瀬町
-	-	2	-	72	5	18	8	3	-	那珂郡
-	-	-	-	6	-	2	-	-	-	東海村
-	-	2	-	33	2	12	8	-	-	那珂町
-	-	-	-	-	-	-	-	-	-	瓜連町
-	-	-	-	14	2	1	-	1	-	大宮町
-	-	-	-	10	1	-	-	-	-	山方町
-	-	-	-	-	-	-	-	-	-	美和村
-	-	-	-	9	-	3	-	2	-	緒川村
-	-	-	-	19	3	10	7	-	-	久慈郡
-	-	-	-	-	-	-	-	-	-	金砂郷町
-	-	-	-	-	-	-	-	-	-	水府村
-	-	-	-	5	-	1	-	-	-	里美村
-	-	-	-	14	3	9	7	-	-	大子町

の「卸売・小売業，飲食店」は「卸売・小売業」に，「サービス業」は「サービス業(他に分類されないもの)」に計上した。

第44表　産業別就職者数（４－３）

市町村別	計	県外	第1次産業 農業	県外	林業	県外	漁業	県外	第 鉱業	県外
多賀郡	**-**	**-**	**-**	**-**	**-**	**-**	**-**	**-**	**-**	**-**
十王町	-	-	-	-	-	-	-	-	-	-
鹿島郡	**510**	**66**	**24**	**1**	**1**	**-**	**1**	**-**	**-**	**-**
旭村	-	-	-	-	-	-	-	-	-	-
鉾田町	203	11	23	-	1	-	-	-	-	-
大洋村	-	-	-	-	-	-	-	-	-	-
神栖町	81	5	-	-	-	-	-	-	-	-
波崎町	226	50	1	1	-	-	1	-	-	-
行方郡	**167**	**10**	**2**	**-**	**-**	**-**	**-**	**-**	**-**	**-**
麻生町	37	5	-	-	-	-	-	-	-	-
北浦町	-	-	-	-	-	-	-	-	-	-
玉造町	130	5	2	-	-	-	-	-	-	-
稲敷郡	**168**	**35**	**5**	**4**	**2**	**-**	**-**	**-**	**2**	**-**
江戸崎町	97	22	4	3	2	-	-	-	-	-
美浦村	-	-	-	-	-	-	-	-	-	-
阿見町	71	13	1	1	-	-	-	-	2	-
新利根町	-	-	-	-	-	-	-	-	-	-
河内町	-	-	-	-	-	-	-	-	-	-
桜川村	-	-	-	-	-	-	-	-	-	-
東町	-	-	-	-	-	-	-	-	-	-
新治郡	**49**	**6**	**1**	**-**	**-**	**-**	**-**	**-**	**-**	**-**
霞ヶ浦町	-	-	-	-	-	-	-	-	-	-
玉里村	-	-	-	-	-	-	-	-	-	-
八郷町	49	6	1	-	-	-	-	-	-	-
千代田町	-	-	-	-	-	-	-	-	-	-
新治村	-	-	-	-	-	-	-	-	-	-
筑波郡	**3**	**-**	**-**	**-**	**-**	**-**	**-**	**-**	**-**	**-**
伊奈町	3	-	-	-	-	-	-	-	-	-
谷和原村	-	-	-	-	-	-	-	-	-	-
真壁郡	**100**	**1**	**1**	**-**	**-**	**-**	**-**	**-**	**-**	**-**
関城町	-	-	-	-	-	-	-	-	-	-
明野町	13	-	-	-	-	-	-	-	-	-
真壁町	87	1	1	-	-	-	-	-	-	-
大和村	-	-	-	-	-	-	-	-	-	-
協和町	-	-	-	-	-	-	-	-	-	-
結城郡	**175**	**12**	**1**	**-**	**-**	**-**	**-**	**-**	**-**	**-**
八千代町	78	4	1	-	-	-	-	-	-	-
千代川村	-	-	-	-	-	-	-	-	-	-
石下町	97	8	-	-	-	-	-	-	-	-
猿島郡	**373**	**82**	**9**	**1**	**-**	**-**	**-**	**-**	**-**	**-**
総和町	186	52	2	-	-	-	-	-	-	-
五霞町	-	-	-	-	-	-	-	-	-	-
三和町	61	9	3	1	-	-	-	-	-	-
猿島町	41	-	4	-	-	-	-	-	-	-
境町	85	21	-	-	-	-	-	-	-	-
北相馬郡	**21**	**3**	**-**	**-**	**-**	**-**	**-**	**-**	**-**	**-**
藤代町	21	3	-	-	-	-	-	-	-	-
利根町	-	-	-	-	-	-	-	-	-	-

(注)　日本標準産業分類の平成14年3月改訂に伴って，就職先の産業別区分が変更になった。このため，平成14年度

2次産業				第3次産業						市町村別
建設業	県外	製造業	県外	電気・ガス・熱供給・水道業	県外	情報通信業	県外	運輸業	県外	
-	**-**	**-**	**-**	**-**	**-**	**-**	**-**	**-**	**-**	**多賀郡**
-	-	-	-	-	-	-	-	-	-	十王町
45	**4**	**177**	**19**	**2**	**-**	**1**	**1**	**25**	**3**	**鹿島郡**
-	-	-	-	-	-	-	-	-	-	旭村
16	1	62	-	2	-	1	1	6	-	鉾田町
-	-	-	-	-	-	-	-	-	-	大洋村
6	-	24	1	-	-	-	-	4	-	神栖町
23	3	91	18	-	-	-	-	15	3	波崎町
5	**-**	**105**	**2**	**-**	**-**	**-**	**-**	**7**	**1**	**行方郡**
1	-	13	1	-	-	-	-	1	-	麻生町
-	-	-	-	-	-	-	-	-	-	北浦町
4	-	92	1	-	-	-	-	6	1	玉造町
13	**3**	**67**	**5**	**-**	**-**	**1**	**1**	**10**	**6**	**稲敷郡**
5	1	41	1	-	-	1	1	3	3	江戸崎町
-	-	-	-	-	-	-	-	-	-	美浦村
8	2	26	4	-	-	-	-	7	3	阿見町
-	-	-	-	-	-	-	-	-	-	新利根町
-	-	-	-	-	-	-	-	-	-	河内町
-	-	-	-	-	-	-	-	-	-	桜川村
-	-	-	-	-	-	-	-	-	-	東町
2	**-**	**25**	**3**	**-**	**-**	**-**	**-**	**3**	**-**	**新治郡**
-	-	-	-	-	-	-	-	-	-	霞ヶ浦町
-	-	-	-	-	-	-	-	-	-	玉里村
2	-	25	3	-	-	-	-	3	-	八郷町
-	-	-	-	-	-	-	-	-	-	千代田町
-	-	-	-	-	-	-	-	-	-	新治村
-	**-**	**1**	**-**	**-**	**-**	**-**	**-**	**-**	**-**	**筑波郡**
-	-	1	-	-	-	-	-	-	-	伊奈町
-	-	-	-	-	-	-	-	-	-	谷和原村
10	**-**	**65**	**-**	**-**	**-**	**-**	**-**	**5**	**-**	**真壁郡**
-	-	-	-	-	-	-	-	-	-	関城町
1	-	9	-	-	-	-	-	1	-	明野町
9	-	56	-	-	-	-	-	4	-	真壁町
-	-	-	-	-	-	-	-	-	-	大和村
-	-	-	-	-	-	-	-	-	-	協和町
5	**1**	**123**	**1**	**-**	**-**	**-**	**-**	**9**	**2**	**結城郡**
4	-	46	-	-	-	-	-	9	2	八千代町
-	-	-	-	-	-	-	-	-	-	千代川村
1	1	77	1	-	-	-	-	-	-	石下町
36	**5**	**192**	**21**	**6**	**-**	**-**	**-**	**18**	**4**	**猿島郡**
24	4	96	14	6	-	-	-	7	3	総和町
-	-	-	-	-	-	-	-	-	-	五霞町
3	-	30	3	-	-	-	-	5	1	三和町
5	-	27	-	-	-	-	-	-	-	猿島町
4	1	39	4	-	-	-	-	6	-	境町
1	**-**	**4**	**1**	**-**	**-**	**-**	**-**	**2**	**-**	**北相馬郡**
1	-	4	1	-	-	-	-	2	-	藤代町
-	-	-	-	-	-	-	-	-	-	利根町

の「運輸・通信業」は「運輸業」に計上した。

第44表　産業別就職者数（４－４）

市町村別	第3次 卸売・小売業	県外	金融・保険業	県外	不動産業	県外	飲食店，宿泊業	県外	医療・福祉	県外
多賀郡	**-**	**-**	**-**	**-**	**-**	**-**	**-**	**-**	**-**	**-**
十王町	-	-	-	-	-	-	-	-	-	-
鹿島郡	**58**	**10**	**-**	**-**	**-**	**-**	**19**	**3**	**31**	**-**
旭村	-	-	-	-	-	-	-	-	-	-
鉾田町	24	2	-	-	-	-	5	1	15	-
大洋村	-	-	-	-	-	-	-	-	-	-
神栖町	11	4	-	-	-	-	8	-	3	-
波崎町	23	4	-	-	-	-	6	2	13	-
行方郡	**21**	**3**	**-**	**-**	**-**	**-**	**6**	**1**	**7**	**-**
麻生町	8	1	-	-	-	-	5	1	3	-
北浦町	-	-	-	-	-	-	-	-	-	-
玉造町	13	2	-	-	-	-	1	-	4	-
稲敷郡	**16**	**3**	**-**	**-**	**-**	**-**	**5**	**1**	**4**	**-**
江戸崎町	5	1	-	-	-	-	3	-	4	-
美浦村	-	-	-	-	-	-	-	-	-	-
阿見町	11	2	-	-	-	-	2	1	-	-
新利根町	-	-	-	-	-	-	-	-	-	-
河内町	-	-	-	-	-	-	-	-	-	-
桜川村	-	-	-	-	-	-	-	-	-	-
東町	-	-	-	-	-	-	-	-	-	-
新治郡	**7**	**-**	**-**	**-**	**-**	**-**	**-**	**-**	**4**	**-**
霞ヶ浦町	-	-	-	-	-	-	-	-	-	-
玉里村	-	-	-	-	-	-	-	-	-	-
八郷町	7	-	-	-	-	-	-	-	4	-
千代田町	-	-	-	-	-	-	-	-	-	-
新治村	-	-	-	-	-	-	-	-	-	-
筑波郡	**-**	**-**	**-**	**-**	**-**	**-**	**1**	**-**	**-**	**-**
伊奈町	-	-	-	-	-	-	1	-	-	-
谷和原村	-	-	-	-	-	-	-	-	-	-
真壁郡	**7**	**-**	**-**	**-**	**-**	**-**	**2**	**-**	**2**	**-**
関城町	-	-	-	-	-	-	-	-	-	-
明野町	1	-	-	-	-	-	1	-	-	-
真壁町	6	-	-	-	-	-	1	-	2	-
大和村	-	-	-	-	-	-	-	-	-	-
協和町	-	-	-	-	-	-	-	-	-	-
結城郡	**8**	**1**	**-**	**-**	**-**	**-**	**5**	**2**	**8**	**1**
八千代町	5	-	-	-	-	-	3	-	5	1
千代川村	-	-	-	-	-	-	-	-	-	-
石下町	3	1	-	-	-	-	2	2	3	-
猿島郡	**38**	**17**	**-**	**-**	**-**	**-**	**4**	**-**	**16**	**2**
総和町	9	4	-	-	-	-	2	-	7	2
五霞町	-	-	-	-	-	-	-	-	-	-
三和町	6	2	-	-	-	-	2	-	3	-
猿島町	3	-	-	-	-	-	-	-	1	-
境町	20	11	-	-	-	-	-	-	5	-
北相馬郡	**3**	**2**	**-**	**-**	**-**	**-**	**-**	**-**	**2**	**-**
藤代町	3	2	-	-	-	-	-	-	2	-
利根町	-	-	-	-	-	-	-	-	-	-

(注)　日本標準産業分類の平成14年3月改訂に伴い，就職先の産業別区分が変更になった。このため，平成14年度

産業								左記以外のもの		市町村別
教育,学習支援業	県外	複合サービス事業	県外	サービス業(他に分類されないもの)	県外	公務(他に分類されないもの)	県外		県外	
-	**-**	**-**	**-**	**-**	**-**	**-**	**-**	**-**	**-**	**多賀郡**
-	-	-	-	-	-	-	-	-	-	十王町
-	**-**	**12**	**1**	**100**	**16**	**14**	**8**	**-**	**-**	**鹿島郡**
-	-	-	-	-	-	-	-	-	-	旭村
-	-	-	-	40	3	8	3	-	-	鉾田町
-	-	-	-	-	-	-	-	-	-	大洋村
-	-	9	-	16	-	-	-	-	-	神栖町
-	-	3	1	44	13	6	5	-	-	波崎町
-	**-**	**-**	**-**	**11**	**1**	**3**	**2**	**-**	**-**	**行方郡**
-	-	-	-	4	1	2	1	-	-	麻生町
-	-	-	-	-	-	-	-	-	-	北浦町
-	-	-	-	7	-	1	1	-	-	玉造町
-	**-**	**2**	**-**	**38**	**12**	**3**	**-**	**-**	**-**	**稲敷郡**
-	-	-	-	29	12	-	-	-	-	江戸崎町
-	-	-	-	-	-	-	-	-	-	美浦村
-	-	2	-	9	-	3	-	-	-	阿見町
-	-	-	-	-	-	-	-	-	-	新利根町
-	-	-	-	-	-	-	-	-	-	河内町
-	-	-	-	-	-	-	-	-	-	桜川村
-	-	-	-	-	-	-	-	-	-	東町
-	**-**	**-**	**-**	**5**	**1**	**2**	**2**	**-**	**-**	**新治郡**
-	-	-	-	-	-	-	-	-	-	霞ヶ浦町
-	-	-	-	-	-	-	-	-	-	玉里村
-	-	-	-	5	1	2	2	-	-	八郷町
-	-	-	-	-	-	-	-	-	-	千代田町
-	-	-	-	-	-	-	-	-	-	新治村
-	**-**	**-**	**-**	**1**	**-**	**-**	**-**	**-**	**-**	**筑波郡**
-	-	-	-	1	-	-	-	-	-	伊奈町
-	-	-	-	-	-	-	-	-	-	谷和原村
-	**-**	**2**	**-**	**5**	**1**	**1**	**-**	**-**	**-**	**真壁郡**
-	-	-	-	-	-	-	-	-	-	関城町
-	-	-	-	-	-	-	-	-	-	明野町
-	-	2	-	5	1	1	-	-	-	真壁町
-	-	-	-	-	-	-	-	-	-	大和村
-	-	-	-	-	-	-	-	-	-	協和町
-	**-**	**-**	**-**	**14**	**3**	**2**	**1**	**-**	**-**	**結城郡**
-	-	-	-	4	1	1	-	-	-	八千代町
-	-	-	-	-	-	-	-	-	-	千代川村
-	-	-	-	10	2	1	1	-	-	石下町
1	**1**	**-**	**-**	**33**	**17**	**10**	**4**	**10**	**10**	**猿島郡**
1	1	-	-	19	14	3	-	10	10	総和町
-	-	-	-	-	-	-	-	-	-	五霞町
-	-	-	-	8	2	1	-	-	-	三和町
-	-	-	-	1	-	-	-	-	-	猿島町
-	-	-	-	5	1	6	4	-	-	境町
-	**-**	**-**	**-**	**9**	**-**	**-**	**-**	**-**	**-**	**北相馬郡**
-	-	-	-	9	-	-	-	-	-	藤代町
-	-	-	-	-	-	-	-	-	-	利根町

の「卸売・小売業，飲食店」は「卸売・小売業」に，「サービス業」は「サービス業(他に分類されないもの)」に計上した。

第45表　職業別，学科別就職者数

区分		計	専門的・技術的職業従事者	事務従事者	販売従事者	サービス職業従事者	保安職業従事者
平成14年度		**6,010**	**173**	**577**	**633**	**1,311**	**169**
平成15年度		**5,827**	**234**	**554**	**740**	**1,141**	**165**
計	計	5,827	234	554	740	1,141	165
	男	3,318	128	93	316	387	153
	女	2,509	106	461	424	754	12
普通	計	3,254	88	269	477	790	118
	男	1,611	22	45	190	247	107
	女	1,643	66	224	287	543	11
農業	計	372	6	6	40	48	12
	男	288	4	3	21	29	12
	女	84	2	3	19	19	-
工業	計	1,167	94	28	63	82	23
	男	1,098	87	20	55	72	23
	女	69	7	8	8	10	-
商業	計	747	29	219	123	158	10
	男	229	11	25	39	32	9
	女	518	18	194	84	126	1
水産	計	54	1	1	12	6	1
	男	49	1	-	10	4	1
	女	5	-	1	2	2	-
家庭	計	138	5	21	21	44	-
	男	-	-	-	-	-	-
	女	138	5	21	21	44	-
看護	計	10	10	-	-	-	-
	男	2	2	-	-	-	-
	女	8	8	-	-	-	-
その他	計	7	1	4	-	2	-
	男	1	1	-	-	-	-
	女	6	-	4	-	2	-
総合学科	計	78	-	6	4	11	1
	男	40	-	-	1	3	1
	女	38	-	6	3	8	-

農林漁業作業者		運輸・通信従事者	生産工程・労務作業者	左記以外のもの	区分	
農林業作業者	漁業作業者					
63	**7**	**164**	**2,847**	**66**	**平成14年度**	
70	**4**	**118**	**2,723**	**78**	**平成15年度**	
70	4	118	2,723	78	計	計
63	4	82	2,043	49	男	計
7	-	36	680	29	女	計
28	2	70	1,360	52	計	普通
22	2	50	899	27	男	普通
6	-	20	461	25	女	普通
32	-	7	221	-	計	農業
32	-	4	183	-	男	農業
-	-	3	38	-	女	農業
4	-	18	836	19	計	工業
3	-	18	801	19	男	工業
1	-	-	35	-	女	工業
3	-	15	184	6	計	商業
3	-	6	102	2	男	商業
-	-	9	82	4	女	商業
2	2	2	26	1	計	水産
2	2	2	26	1	男	水産
-	-	-	-	-	女	水産
-	-	-	47	-	計	家庭
-	-	-	-	-	男	家庭
-	-	-	47	-	女	家庭
-	-	-	-	-	計	看護
-	-	-	-	-	男	看護
-	-	-	-	-	女	看護
-	-	-	-	-	計	その他
-	-	-	-	-	男	その他
-	-	-	-	-	女	その他
1	-	6	49	-	計	総合学科
1	-	2	32	-	男	総合学科
-	-	4	17	-	女	総合学科

第46表　都道府県別就職者数

高　等　学　校

区　分	計	男	女
北海道	7	6	1
青森	-	-	-
岩手	1	1	-
宮城	-	-	-
秋田	-	-	-
山形	-	-	-
福島	24	11	13
茨城	-	-	-
栃木	106	61	45
群馬	8	3	5
埼玉	54	30	24
千葉	167	93	74
東京	270	174	96
神奈川	36	29	7
新潟	2	2	-
富山	-	-	-
石川	-	-	-
福井	-	-	-
山梨	-	-	-
長野	2	1	1
岐阜	1	-	1
静岡	7	7	-
愛知	1	1	-
三重	-	-	-
滋賀	1	1	-
京都	3	2	1
大阪	6	2	4
兵庫	1	1	-
奈良	-	-	-
和歌山	-	-	-
鳥取	-	-	-
島根	-	-	-
岡山	2	-	2
広島	-	-	-
山口	-	-	-
徳島	-	-	-
香川	-	-	-
愛媛	1	-	1
高知	-	-	-
福岡	1	1	-
佐賀	-	-	-
長崎	-	-	-
熊本	-	-	-
大分	1	1	-
宮崎	-	-	-
鹿児島	-	-	-
沖縄	1	1	-
その他	25	24	1
合計	728	452	276
県外就職率	12.5 (%)	13.6 (%)	11.0 (%)

(注) 県内就職者を除く。

Ⅳ　参　考

1　学校種別学校数・児童数等及び教職員数等の推移

(1) 小　学　校

区　分	学校数		学級数	児童数		
	本　校	分　校		計	男	女
昭和33年度	544	102	7,221	320,024	162,813	157,211
昭和34年度	544	95	7,311	317,442	161,487	155,955
昭和35年度	544	89	7,191	301,861	153,654	148,207
昭和36年度	545	87	7,028	289,893	147,619	142,274
昭和37年度	546	84	6,901	276,142	140,318	135,824
昭和38年度	545	81	6,793	262,518	133,273	129,245
昭和39年度	547	77	6,902	250,145	127,188	122,957
昭和40年度	545	75	6,840	239,910	122,006	117,904
昭和41年度	546	73	6,770	231,125	117,682	113,443
昭和42年度	545	63	6,674	222,597	113,485	109,112
昭和43年度	544	62	6,587	214,411	109,448	104,963
昭和44年度	545	55	6,569	209,305	106,875	102,430
昭和45年度	548	47	6,551	207,689	106,050	101,639
昭和46年度	547	40	6,586	207,075	105,710	101,365
昭和47年度	544	35	6,643	206,055	105,162	100,893
昭和48年度	545	31	6,640	204,800	104,485	100,315
昭和49年度	548	31	6,842	211,948	108,163	103,785
昭和50年度	554	30	7,042	218,536	111,695	106,841
昭和51年度	558	30	7,236	225,412	115,212	110,200
昭和52年度	558	30	7,446	232,663	118,816	113,847
昭和53年度	562	25	7,713	243,823	124,741	119,082
昭和54年度	565	21	7,957	258,026	131,892	126,134
昭和55年度	568	20	8,171	267,274	136,608	130,666
昭和56年度	571	16	8,337	274,787	140,439	134,348
昭和57年度	579	16	8,434	278,706	142,442	136,264
昭和58年度	581	12	8,447	278,325	142,278	136,047
昭和59年度	583	11	8,403	275,480	141,007	134,473
昭和60年度	585	7	8,217	268,529	137,407	131,122
昭和61年度	586	4	8,122	260,099	133,097	127,002
昭和62年度	587	3	7,987	250,883	128,328	122,555
昭和63年度	589	3	7,943	244,425	125,049	119,376
平成元年度	589	3	7,946	240,016	122,850	117,166
平成2年度	589	3	7,919	235,269	120,059	115,210
平成3年度	591	3	7,918	231,769	118,114	113,655
平成4年度	591	3	7,804	227,208	115,753	111,455
平成5年度	592	2	7,719	223,327	114,004	109,323
平成6年度	593	2	7,600	218,865	111,689	107,176
平成7年度	593	2	7,479	213,440	108,844	104,596
平成8年度	593	2	7,319	206,564	105,613	100,951
平成9年度	593	2	7,168	199,211	102,211	97,000
平成10年度	593	1	7,016	193,672	99,640	94,032
平成11年度	593	1	6,914	188,743	97,023	91,720
平成12年度	592	1	6,839	184,040	94,720	89,320
平成13年度	588	1	6,819	181,221	93,384	87,837
平成14年度	588	1	6,803	178,435	91,869	86,566
平成15年度	583	-	6,811	177,009	91,137	85,872

（公立＋私立）

教員数（本務者）			職員数（本務者）		
計	男	女	計	男	女
8,526	4,629	3,897	1,093	228	865
8,681	4,741	3,940	1,159	229	930
8,597	4,688	3,909	1,208	225	983
8,487	4,597	3,890	1,304	225	1,079
8,338	4,439	3,899	1,359	218	1,141
8,261	4,355	3,906	1,427	207	1,220
8,321	4,346	3,975	1,579	209	1,370
8,315	4,298	4,017	1,595	201	1,394
8,265	4,239	4,026	1,640	214	1,426
8,246	4,190	4,056	1,684	220	1,464
8,266	4,184	4,082	1,705	293	1,412
8,274	4,159	4,115	1,688	268	1,420
8,295	4,160	4,135	1,683	247	1,436
8,380	4,186	4,194	1,611	221	1,390
8,517	4,224	4,293	1,612	208	1,404
8,616	4,241	4,375	1,568	211	1,357
8,873	4,361	4,512	1,580	205	1,375
9,158	4,431	4,727	1,721	215	1,506
9,459	4,480	4,979	1,751	222	1,529
9,736	4,575	5,161	1,790	211	1,579
10,080	4,707	5,373	1,850	224	1,626
10,422	4,833	5,589	1,853	218	1,635
10,735	4,984	5,751	1,865	212	1,653
10,960	5,102	5,858	1,851	203	1,648
11,134	5,228	5,906	1,867	205	1,662
11,193	5,285	5,908	1,894	201	1,693
11,195	5,246	5,949	1,896	202	1,694
11,005	5,091	5,914	1,872	193	1,679
10,966	4,989	5,977	1,856	191	1,665
10,913	4,909	6,004	1,847	191	1,656
10,838	4,887	5,951	1,830	189	1,641
11,055	4,829	6,226	1,777	183	1,594
11,061	4,723	6,338	1,789	177	1,612
11,132	4,607	6,525	1,814	179	1,635
11,038	4,501	6,537	1,801	170	1,631
10,991	4,376	6,615	1,812	171	1,641
10,945	4,358	6,587	1,797	185	1,612
10,864	4,264	6,600	1,802	178	1,624
10,757	4,147	6,610	1,781	177	1,604
10,641	4,054	6,587	1,770	172	1,598
10,454	3,923	6,531	1,720	175	1,545
10,358	3,862	6,496	1,613	168	1,445
10,223	3,793	6,430	1,558	169	1,389
10,225	3,741	6,484	1,528	168	1,360
10,227	3,702	6,525	1,521	168	1,353
10,282	3,711	6,571	1,477	163	1,314

(2) 中　学　校

区　分	学校数 本校	学校数 分校	学級数	生徒数 計	生徒数 男	生徒数 女
昭和33年度	331	5	2,778	125,863	63,821	62,042
昭和34年度	315	5	2,860	124,669	63,441	61,228
昭和35年度	301	3	3,132	139,962	70,990	68,972
昭和36年度	292	3	3,474	159,600	80,853	78,747
昭和37年度	281	1	3,655	166,354	84,505	81,849
昭和38年度	273	1	3,641	160,366	81,688	78,678
昭和39年度	265	1	3,642	155,074	79,048	76,026
昭和40年度	246	1	3,526	146,936	74,677	72,259
昭和41年度	233	1	3,418	138,278	70,276	68,002
昭和42年度	225	1	3,337	132,053	67,099	64,954
昭和43年度	214	1	3,301	126,674	64,226	62,448
昭和44年度	208	1	3,211	121,820	61,710	60,110
昭和45年度	204	1	3,105	116,262	59,060	57,202
昭和46年度	201	1	3,029	112,443	57,303	55,140
昭和47年度	198	1	2,946	108,972	55,691	53,281
昭和48年度	198	1	2,922	107,175	54,760	52,415
昭和49年度	197	1	2,857	104,060	53,096	50,964
昭和50年度	196	1	2,823	103,246	52,623	50,623
昭和51年度	196	1	2,845	103,835	52,903	50,932
昭和52年度	195	1	2,899	106,697	54,475	52,222
昭和53年度	198	1	2,924	107,763	54,930	52,833
昭和54年度	200	1	2,882	106,698	54,534	52,164
昭和55年度	205	1	2,985	111,523	56,979	54,544
昭和56年度	207	1	3,125	118,141	60,551	57,590
昭和57年度	210	-	3,301	126,672	64,841	61,831
昭和58年度	214	-	3,380	135,459	66,678	68,781
昭和59年度	221	-	3,497	135,059	69,069	65,990
昭和60年度	226	-	3,633	141,047	72,011	69,036
昭和61年度	229	-	3,712	144,714	73,930	70,784
昭和62年度	234	-	3,763	146,440	74,701	71,739
昭和63年度	235	-	3,702	143,113	73,192	69,921
平成元年度	235	-	3,694	138,249	70,837	67,412
平成2年度	234	-	3,707	133,572	68,584	64,988
平成3年度	236	-	3,762	130,700	66,982	63,718
平成4年度	238	-	3,712	128,382	65,684	62,698
平成5年度	238	-	3,612	124,137	63,344	60,793
平成6年度	239	-	3,531	120,698	61,752	58,946
平成7年度	240	-	3,466	118,119	60,701	57,418
平成8年度	241	-	3,450	117,265	60,101	57,164
平成9年度	241	-	3,417	116,124	59,193	56,931
平成10年度	241	-	3,356	113,357	57,556	55,801
平成11年度	242	-	3,278	109,541	56,021	53,520
平成12年度	243	-	3,206	105,571	54,150	51,421
平成13年度	242	-	3,127	101,873	52,358	49,515
平成14年度	242	-	3,063	98,075	50,283	47,792
平成15年度	243	-	2,972	94,179	48,498	45,681

(公立＋私立)

教員数（本務者）			職員数（本務者）		
計	男	女	計	男	女
4,103	3,297	806	579	194	385
4,439	3,542	897	580	189	391
4,840	3,860	980	582	187	395
5,260	4,158	1,102	602	198	404
5,532	4,324	1,208	611	202	409
5,575	4,302	1,273	610	196	414
5,522	4,232	1,290	680	215	465
5,510	4,179	1,331	662	199	463
5,481	4,140	1,341	675	207	468
5,473	4,085	1,388	664	206	458
5,473	4,038	1,435	687	200	487
5,343	3,941	1,402	670	193	477
5,206	3,829	1,377	688	193	495
5,108	3,736	1,372	687	180	507
5,061	3,683	1,378	683	173	510
5,030	3,666	1,364	663	168	495
4,958	3,614	1,344	660	163	497
4,900	3,553	1,347	701	164	537
4,926	3,556	1,370	700	170	530
5,019	3,598	1,421	693	169	524
5,091	3,606	1,485	694	172	522
5,068	3,565	1,503	694	170	524
5,239	3,658	1,581	725	164	561
5,465	3,766	1,699	730	163	567
5,752	3,904	1,848	768	163	605
5,917	4,025	1,892	801	167	634
6,133	4,161	1,972	822	165	657
6,361	4,295	2,066	826	162	664
6,515	4,348	2,167	830	155	675
6,674	4,424	2,250	831	156	675
6,591	4,339	2,252	831	153	678
6,649	4,288	2,361	820	152	668
6,665	4,255	2,410	826	149	677
6,882	4,266	2,616	825	147	678
6,835	4,186	2,649	845	152	693
6,748	4,127	2,621	837	147	690
6,622	4,017	2,605	825	151	674
6,585	3,924	2,661	819	151	668
6,608	3,888	2,720	845	153	692
6,612	3,846	2,766	838	154	684
6,520	3,788	2,732	790	149	641
6,403	3,740	2,663	748	150	598
6,327	3,720	2,607	737	152	585
6,259	3,670	2,589	719	149	570
6,197	3,629	2,568	717	151	566
6,154	3,624	2,530	690	155	535

(3) 高 等 学 校（全日制＋定時制）

区　分	学校数		生徒数		
	本　校	分　校	計	男	女
昭和33年度	60	8	55,902	28,505	27,397
昭和34年度	62	8	57,740	28,957	28,783
昭和35年度	63	7	58,571	28,979	29,592
昭和36年度	64	6	56,915	28,032	28,883
昭和37年度	67	6	60,028	29,307	30,721
昭和38年度	72	4	71,143	34,696	36,447
昭和39年度	77	4	84,620	41,410	43,210
昭和40年度	78	3	93,801	46,381	47,420
昭和41年度	81	1	95,710	47,899	47,811
昭和42年度	81	1	94,659	47,245	47,414
昭和43年度	81	1	92,500	46,009	46,491
昭和44年度	83	1	90,143	44,540	45,603
昭和45年度	85	2	89,608	43,993	45,615
昭和46年度	88	2	90,116	44,062	46,054
昭和47年度	91	1	90,866	44,551	46,315
昭和48年度	94	1	91,058	44,824	46,234
昭和49年度	96	1	91,775	45,589	46,186
昭和50年度	97	1	92,684	46,510	46,174
昭和51年度	99	1	94,156	47,503	46,653
昭和52年度	101	1	93,742	47,305	46,437
昭和53年度	106	1	95,494	48,278	47,216
昭和54年度	108	1	97,315	49,184	48,131
昭和55年度	110	1	101,160	51,240	49,920
昭和56年度	112	-	102,446	51,956	50,490
昭和57年度	112	-	101,450	51,572	49,878
昭和58年度	119	-	105,813	53,836	51,977
昭和59年度	121	-	111,389	56,797	54,592
昭和60年度	124	-	119,540	60,947	58,593
昭和61年度	127	-	123,120	62,341	60,779
昭和62年度	130	-	127,270	63,874	63,396
昭和63年度	130	-	132,474	65,918	66,556
平成元年度	131	-	135,787	67,574	68,213
平成2年度	131	-	137,069	68,270	68,799
平成3年度	131	-	133,183	66,268	66,915
平成4年度	131	-	128,548	64,029	64,519
平成5年度	131	-	124,249	62,099	62,150
平成6年度	131	-	121,515	60,842	60,673
平成7年度	132	-	118,474	59,284	59,190
平成8年度	132	-	113,784	56,831	56,953
平成9年度	132	-	110,094	55,159	54,935
平成10年度	132	-	107,355	54,006	53,349
平成11年度	132	-	105,864	53,201	52,663
平成12年度	132	-	104,371	52,349	52,022
平成13年度	132	-	101,503	50,774	50,729
平成14年度	133	-	98,367	49,663	48,704
平成15年度	133	-	95,191	48,372	46,819

(公立＋私立)

教員数（本務者）			職員数（本務者）		
計	男	女	計	男	女
2,152	1,802	350	569	393	176
2,273	1,903	370	575	408	167
2,364	1,978	386	593	425	168
2,442	2,038	404	604	439	165
2,696	2,231	465	689	497	192
3,077	2,550	527	744	525	219
3,474	2,847	627	805	551	254
3,795	3,104	691	863	582	281
3,946	3,220	726	900	598	302
3,989	3,263	726	934	613	321
4,076	3,326	750	946	625	321
4,141	3,388	753	1,042	669	373
4,281	3,509	772	1,086	692	394
4,423	3,618	805	1,133	712	421
4,563	3,727	836	1,149	714	435
4,675	3,826	849	1,170	717	453
4,708	3,839	869	1,188	736	452
4,783	3,888	895	1,201	748	453
4,868	3,951	917	1,213	746	467
4,952	3,986	966	1,248	765	483
5,074	4,078	996	1,279	788	491
5,203	4,192	1,011	1,303	809	494
5,363	4,310	1,053	1,328	829	499
5,472	4,399	1,073	1,349	828	521
5,510	4,453	1,057	1,350	827	523
5,661	4,551	1,110	1,375	840	535
5,872	4,722	1,150	1,393	855	538
6,136	4,878	1,258	1,427	883	544
6,248	4,973	1,275	1,446	895	551
6,421	5,076	1,345	1,464	909	555
6,577	5,153	1,424	1,460	901	559
6,712	5,220	1,492	1,448	884	564
6,769	5,239	1,530	1,454	866	588
6,808	5,228	1,580	1,450	854	596
6,895	5,250	1,645	1,464	864	600
6,885	5,211	1,674	1,475	852	623
6,906	5,191	1,715	1,477	849	628
6,924	5,152	1,772	1,487	839	648
6,899	5,100	1,799	1,487	835	652
6,875	5,069	1,806	1,477	831	646
6,849	5,016	1,833	1,473	830	643
6,783	4,963	1,820	1,472	826	646
6,710	4,875	1,835	1,452	835	617
6,620	4,817	1,803	1,444	832	612
6,593	4,778	1,815	1,434	832	602
6,424	4,629	1,795	1,427	832	595

(4) 盲・聾・養護学校

区　分	学校数				学級数			
	計	盲	聾	養　護	計	盲	聾	養　護
昭和33年度	2	1	1	-	…	…	…	-
昭和34年度	2	1	1	-	…	…	…	-
昭和35年度	2	1	1	-	…	…	…	-
昭和36年度	2	1	1	-	…	…	…	-
昭和37年度	4	1	1	2	…	…	…	…
昭和38年度	4	1	1	2	64	18	35	11
昭和39年度	4	1	1	2	64	18	35	11
昭和40年度	4	1	1	2	65	19	35	11
昭和41年度	5	1	2	2	75	21	38	16
昭和42年度	5	1	2	2	71	21	38	12
昭和43年度	6	1	2	3	79	21	35	23
昭和44年度	6	1	2	3	86	21	43	22
昭和45年度	7	1	2	4	97	20	44	33
昭和46年度	7	1	2	4	104	22	45	37
昭和47年度	8	1	2	5	112	22	46	44
昭和48年度	8	1	2	5	120	23	48	49
昭和49年度	9	1	2	6	137	22	49	66
昭和50年度	9	1	2	6	151	26	51	74
昭和51年度	9	1	2	6	154	26	51	77
昭和52年度	9	1	2	6	154	24	50	80
昭和53年度	9	1	2	6	155	25	48	82
昭和54年度	15	1	2	12	311	25	44	242
昭和55年度	15	1	2	12	381	26	41	314
昭和56年度	15	1	2	12	397	26	42	329
昭和57年度	16	1	2	13	438	26	42	370
昭和58年度	16	1	2	13	431	26	41	364
昭和59年度	17	1	2	14	445	27	43	375
昭和60年度	18	1	2	15	443	25	40	378
昭和61年度	18	1	2	15	461	25	39	397
昭和62年度	20	1	2	17	471	25	41	405
昭和63年度	20	1	2	17	465	24	39	402
平成元年度	20	1	2	17	462	24	39	399
平成2年度	20	1	2	17	459	24	39	396
平成3年度	20	1	2	17	463	25	40	398
平成4年度	20	1	2	17	476	25	40	411
平成5年度	20	1	2	17	512	28	43	441
平成6年度	20	1	2	17	525	28	44	453
平成7年度	21	1	2	18	555	29	44	482
平成8年度	21	1	2	18	577	28	44	505
平成9年度	21	1	2	18	599	28	44	527
平成10年度	21	1	2	18	621	27	44	550
平成11年度	22	1	2	19	632	27	43	562
平成12年度	22	1	2	19	645	26	43	576
平成13年度	21	1	2	18	669	27	42	600
平成14年度	21	1	2	18	689	26	41	622
平成15年度	21	1	2	18	708	28	42	638

(公立)

在学者数				教員数（本務者）			
計	盲	聾	養護	計	盲	聾	養護
447	141	306	-	72	27	45	-
498	175	323	-	78	29	49	-
489	151	338	-	80	28	52	-
500	155	345	-	83	28	55	-
608	161	339	108	99	29	53	17
650	171	337	142	101	30	52	19
699	174	360	165	97	29	53	15
709	181	359	169	110	32	54	24
723	185	366	172	130	38	63	29
694	179	358	157	135	37	66	32
706	169	373	164	148	41	71	36
702	163	367	172	159	43	78	38
801	164	351	286	181	44	81	56
825	158	342	325	198	45	86	67
878	151	342	385	219	46	89	84
908	149	337	422	247	46	94	107
944	145	321	478	269	46	92	131
1,010	168	320	522	309	52	98	159
1,004	160	290	554	319	51	99	169
963	152	258	553	330	54	101	175
942	139	239	564	342	53	104	185
1,730	141	228	1,361	541	54	91	396
1,875	137	217	1,521	592	54	87	451
2,035	140	220	1,675	632	54	88	490
2,134	133	215	1,786	676	55	83	538
2,143	132	218	1,793	713	55	83	575
2,145	127	210	1,808	749	55	88	606
2,171	120	199	1,852	775	53	84	638
2,240	122	197	1,921	800	55	82	663
2,288	123	204	1,961	847	54	86	707
2,316	114	205	1,997	868	51	85	732
2,327	112	194	2,021	874	52	86	736
2,285	103	188	1,994	879	52	85	742
2,297	101	188	2,008	920	55	90	775
2,305	94	185	2,026	998	64	94	840
2,278	91	186	2,001	1,124	71	101	952
2,264	88	186	1,990	1,164	69	104	991
2,286	87	170	2,029	1,218	73	104	1,041
2,296	79	155	2,062	1,296	68	108	1,120
2,353	73	159	2,121	1,330	71	106	1,153
2,386	72	160	2,154	1,373	71	106	1,196
2,474	76	156	2,242	1,434	71	108	1,255
2,544	72	146	2,326	1,521	73	106	1,342
2,638	71	144	2,423	1,545	71	104	1,370
2,708	70	131	2,507	1,628	71	107	1,450
2,795	73	132	2,590	1,664	71	105	1,488

(5) 幼　稚　園

区　分	園数			学級数	在園者数		
	計	公　立	私　立		計	男	女
昭和33年度	63	23	40	182	6,278	3,227	3,051
昭和34年度	65	23	42	189	6,432	3,275	3,157
昭和35年度	67	24	43	198	6,991	3,596	3,395
昭和36年度	69	26	43	207	7,814	4,017	3,797
昭和37年度	69	26	43	209	8,054	4,150	3,904
昭和38年度	71	27	44	223	8,642	4,484	4,158
昭和39年度	85	31	54	280	10,924	5,666	5,258
昭和40年度	99	36	63	332	12,300	6,324	5,976
昭和41年度	113	42	71	383	13,831	7,157	6,674
昭和42年度	124	49	75	421	15,264	7,738	7,526
昭和43年度	157	73	84	498	18,108	9,155	8,953
昭和44年度	177	90	87	580	20,354	10,469	9,885
昭和45年度	200	105	95	658	23,279	11,912	11,367
昭和46年度	228	125	103	743	25,476	13,005	12,471
昭和47年度	244	141	103	821	27,677	14,040	13,637
昭和48年度	264	155	109	950	33,696	17,240	16,456
昭和49年度	291	176	115	1,070	37,359	19,071	18,288
昭和50年度	314	189	125	1,181	40,055	20,372	19,683
昭和51年度	336	197	139	1,275	42,891	21,703	21,188
昭和52年度	354	203	151	1,386	46,137	23,535	22,602
昭和53年度	377	221	156	1,494	48,976	24,934	24,042
昭和54年度	396	232	164	1,586	51,044	26,094	24,950
昭和55年度	421	239	182	1,714	53,627	27,403	26,224
昭和56年度	428	243	185	1,684	52,805	26,821	25,984
昭和57年度	436	244	192	1,732	53,052	26,948	26,104
昭和58年度	439	244	195	1,740	53,761	27,425	26,336
昭和59年度	444	245	199	1,761	52,814	26,924	25,890
昭和60年度	445	245	200	1,755	51,606	26,274	25,332
昭和61年度	446	245	201	1,714	50,480	25,768	24,712
昭和62年度	445	245	200	1,727	50,801	26,018	24,783
昭和63年度	449	247	202	1,750	51,366	26,140	25,226
平成元年度	448	245	203	1,760	51,605	25,974	25,631
平成2年度	448	245	203	1,761	51,107	25,728	25,379
平成3年度	445	243	202	1,770	50,423	25,578	24,845
平成4年度	443	242	201	1,784	49,901	25,396	24,505
平成5年度	444	242	202	1,783	48,953	25,007	23,946
平成6年度	440	238	202	1,763	47,485	24,313	23,172
平成7年度	443	238	205	1,776	46,667	23,855	22,812
平成8年度	442	238	204	1,792	46,331	23,677	22,654
平成9年度	430	227	203	1,790	46,250	23,657	22,593
平成10年度	428	225	203	1,780	45,954	23,521	22,433
平成11年度	429	225	204	1,784	45,631	23,342	22,289
平成12年度	428	224	204	1,795	45,010	23,061	21,949
平成13年度	424	220	204	1,823	44,575	22,848	21,727
平成14年度	423	219	204	1,845	45,068	23,031	22,037
平成15年度	421	217	204	1,920	44,915	22,802	22,113

(公立＋私立)

教員数（本務者）			職員数（本務者）		
計	男	女	計	男	女
249	29	220	43	3	40
262	29	233	40	6	34
278	30	248	49	6	43
297	33	264	46	6	40
299	31	268	40	6	34
328	27	301	47	9	38
395	34	361	59	11	48
456	38	418	69	13	56
540	42	498	77	18	59
595	41	554	97	32	65
730	52	678	99	35	64
831	53	778	116	45	71
947	67	880	135	52	83
1,053	66	987	153	63	90
1,147	67	1,080	164	66	98
1,315	77	1,238	192	76	116
1,459	88	1,371	206	88	118
1,603	94	1,509	241	105	136
1,726	107	1,619	278	132	146
1,886	104	1,782	340	174	166
2,040	114	1,926	372	187	185
2,191	122	2,069	409	182	227
2,341	117	2,224	455	214	241
2,349	105	2,244	464	222	242
2,442	124	2,318	487	244	243
2,471	120	2,351	492	253	239
2,514	129	2,385	505	271	234
2,483	128	2,355	516	280	236
2,454	142	2,312	501	269	232
2,468	135	2,333	485	256	229
2,485	136	2,349	481	259	222
2,527	143	2,384	497	273	224
2,549	146	2,403	468	258	210
2,565	147	2,418	458	277	181
2,608	156	2,452	469	276	193
2,592	151	2,441	409	244	165
2,609	150	2,459	407	242	165
2,677	166	2,511	426	256	170
2,705	152	2,553	427	259	168
2,703	152	2,551	434	259	175
2,724	163	2,561	369	224	145
2,745	160	2,585	370	226	144
2,759	155	2,604	379	224	155
2,803	161	2,642	368	211	157
2,864	167	2,697	357	206	151
2,918	178	2,740	371	211	160

(6) 専 修 学 校　　(公立＋私立)

区　分	学校数			生徒数			教員数（本務者）			職員数(本務者)
	計	公立	私立	計	男	女	計	男	女	
昭和51年度	14	-	14	2,885	147	2,738	141	20	121	17
昭和52年度	29	-	29	4,052	256	3,796	213	33	180	40
昭和53年度	36	-	36	4,522	786	3,736	247	63	184	64
昭和54年度	36	-	36	4,459	889	3,570	267	83	184	62
昭和55年度	36	-	36	4,039	905	3,134	275	85	190	58
昭和56年度	43	-	43	4,629	1,254	3,375	318	117	201	96
昭和57年度	47	-	47	4,800	1,615	3,185	339	149	190	83
昭和58年度	51	-	51	4,790	1,522	3,268	351	155	196	130
昭和59年度	51	-	51	4,906	1,849	3,057	349	180	169	121
昭和60年度	55	-	55	4,971	1,937	3,034	431	236	195	165
昭和61年度	55	-	55	5,640	2,315	3,325	428	228	200	198
昭和62年度	57	-	57	6,784	3,138	3,646	482	263	219	210
昭和63年度	57	-	57	7,471	3,623	3,848	505	286	219	221
平成元年度	57	-	57	7,912	3,927	3,985	523	307	216	200
平成2年度	59	1	58	8,852	4,418	4,434	548	332	216	223
平成3年度	61	1	60	9,570	4,712	4,858	582	348	234	252
平成4年度	62	1	61	10,104	4,939	5,165	610	365	245	275
平成5年度	63	1	62	10,384	4,950	5,434	599	348	251	272
平成6年度	66	1	65	10,241	4,662	5,579	638	363	275	277
平成7年度	67	1	66	9,685	4,336	5,349	639	352	287	274
平成8年度	67	1	66	9,314	4,078	5,236	647	358	289	386
平成9年度	67	1	66	8,699	3,762	4,937	648	350	298	291
平成10年度	66	1	65	8,160	3,571	4,589	628	335	293	263
平成11年度	65	1	64	8,345	3,779	4,566	638	352	286	239
平成12年度	65	1	64	8,207	3,783	4,424	631	345	286	212
平成13年度	63	1	62	8,066	3,695	4,371	626	343	283	157
平成14年度	64	3	61	8,186	3,512	4,674	669	347	322	148
平成15年度	64	3	61	8,323	3,594	4,729	680	350	330	147

（注）　専修学校は昭和51年に発足した。

(7) 各 種 学 校　　(公立＋私立)

区　分	学校数			生徒数			教員数（本務者）			職員数(本務者)
	計	公立	私立	計	男	女	計	男	女	
昭和33年度	222	-	222	13,315	1,818	11,497	670	124	546	135
昭和34年度	218	2	216	14,864	2,271	12,593	679	119	560	146
昭和35年度	218	2	216	14,713	2,214	12,499	678	128	550	109
昭和36年度	212	2	210	14,134	2,003	12,131	670	125	545	121
昭和37年度	195	2	193	14,844	2,602	12,242	662	126	536	76
昭和38年度	186	2	184	14,993	2,476	12,517	637	133	504	91
昭和39年度	180	2	178	15,428	2,311	13,117	660	135	525	103
昭和40年度	170	2	168	15,221	2,246	12,975	670	143	527	109
昭和41年度	170	1	169	16,191	2,313	13,878	675	155	520	105
昭和42年度	172	1	171	15,797	2,361	13,436	715	156	559	132
昭和43年度	174	1	173	16,618	2,547	14,071	726	151	575	132
昭和44年度	172	1	171	17,677	2,886	14,791	728	158	570	108
昭和45年度	169	1	168	17,305	2,688	14,617	748	159	589	119
昭和46年度	175	1	174	17,092	2,613	14,479	759	163	596	132
昭和47年度	176	2	174	16,123	2,225	13,898	768	173	595	162
昭和48年度	173	2	171	15,218	2,061	13,157	763	179	584	147
昭和49年度	170	2	168	14,826	2,219	12,607	753	171	582	112
昭和50年度	173	2	171	14,412	2,384	12,028	764	166	598	154
昭和51年度	158	2	156	11,638	2,444	9,194	648	179	469	149
昭和52年度	143	2	141	9,457	2,396	7,061	535	173	362	132
昭和53年度	133	2	131	7,968	1,780	6,188	173	81	92	71
昭和54年度	130	2	128	7,647	1,591	6,056	474	133	341	153
昭和55年度	127	2	125	7,318	1,606	5,712	432	115	317	110
昭和56年度	119	2	117	6,613	1,585	5,028	387	105	282	105
昭和57年度	109	2	107	5,697	1,248	4,449	373	100	273	172
昭和58年度	102	2	100	5,377	1,360	4,017	341	93	248	183
昭和59年度	100	2	98	4,980	1,515	3,465	339	90	249	142
昭和60年度	86	2	84	4,896	1,275	3,621	280	62	218	119
昭和61年度	84	2	82	5,224	1,646	3,578	270	64	206	123
昭和62年度	76	2	74	5,420	1,878	3,542	260	61	199	115
昭和63年度	75	2	73	4,784	1,637	3,147	253	59	194	103
平成元年度	76	2	74	5,407	2,201	3,206	265	69	196	96
平成2年度	71	2	69	4,862	1,903	2,959	251	64	187	94
平成3年度	65	2	63	4,853	2,188	2,665	246	72	174	97
平成4年度	63	2	61	4,659	2,057	2,602	249	76	173	98
平成5年度	62	2	60	4,414	1,987	2,427	248	74	174	87
平成6年度	58	2	56	3,909	1,628	2,281	202	49	153	62
平成7年度	53	2	51	3,365	1,270	2,095	193	46	147	67
平成8年度	52	2	50	2,888	946	1,942	174	42	132	60
平成9年度	48	2	46	2,568	836	1,732	174	48	126	64
平成10年度	43	2	41	2,601	948	1,653	163	47	116	61
平成11年度	38	2	36	2,422	830	1,592	156	45	111	60
平成12年度	37	2	35	2,296	782	1,514	166	54	112	62
平成13年度	37	2	35	2,410	894	1,516	148	41	107	58
平成14年度	33	-	33	2,019	903	1,116	107	37	70	33
平成15年度	33	-	33	1,959	901	1,058	108	34	74	33

2　進路別卒業者数・進学率及び就職率の推移

(1) 中　学　校

区　分	進路別卒業					
	計	高等学校等進学者(A)	専修学校(高等課程)進学者(B)	専修学校(一般課程)等入学者(C)	公共職業能力開発施設等入学者(D)	就職者
昭和33年度	45,749	19,242	…	…	…	22,592
昭和34年度	48,171	20,731	…	…	…	23,782
昭和35年度	42,150	19,533	…	…	…	19,810
昭和36年度	33,450	17,001	…	…	…	14,718
昭和37年度	47,175	24,440	…	…	…	20,556
昭和38年度	57,692	31,608	…	…	…	22,822
昭和39年度	53,340	31,453	…	…	…	19,550
昭和40年度	54,037	32,289	…	…	…	17,961
昭和41年度	51,828	32,497	…	…	…	15,390
昭和42年度	48,072	30,813	…	…	…	13,765
昭和43年度	46,078	30,818	…	…	…	12,087
昭和44年度	43,339	30,431	…	…	…	10,088
昭和45年度	41,993	30,710	…	…	…	8,242
昭和46年度	40,959	31,437	…	…	…	6,637
昭和47年度	38,759	31,196	…	…	…	5,065
昭和48年度	36,440	30,794	…	…	…	3,637
昭和49年度	37,095	31,865	…	…	…	3,018
昭和50年度	35,495	31,423	…	…	…	2,266
昭和51年度	34,813	31,405	…	1,283	…	1,730
昭和52年度	33,931	31,023	…	1,161	…	1,405
昭和53年度	34,852	32,105	…	1,075	…	1,310
昭和54年度	35,441	33,078	…	897	…	1,151
昭和55年度	37,054	34,656	…	974	…	1,175
昭和56年度	35,769	33,790	…	776	…	981
昭和57年度	34,606	32,672	…	687	…	988
昭和58年度	41,771	39,291	…	866	…	1,289
昭和59年度	42,294	39,786	…	795	…	1,362
昭和60年度	42,927	40,392	…	793	…	1,323
昭和61年度	45,357	42,682	…	806	…	1,360
昭和62年度	46,795	43,983	…	766	…	1,399
昭和63年度	49,006	45,928	…	884	…	1,501
平成元年度	49,265	46,286	…	868	…	1,478
平成2年度	48,690	46,124	246	525	…	1,368
平成3年度	45,766	43,349	229	518	…	1,226
平成4年度	44,268	42,219	205	368	…	1,012
平成5年度	44,047	42,173	226	334	…	828
平成6年度	42,760	40,932	260	346	…	724
平成7年度	41,828	39,923	307	382	…	657
平成8年度	39,790	38,076	258	330	…	571
平成9年度	39,307	37,753	217	282	…	497
平成10年度	39,129	37,572	195	320	…	486
平成11年度	38,845	37,259	196	103	178	386
平成12年度	38,081	36,572	119	97	212	398
平成13年度	36,350	35,087	118	66	116	324
平成14年度	34,998	33,902	97	53	49	283
平成15年度	34,061	33,076	82	62	48	270

※「公共職業能力開発施設等入学者(D)」は，平成10年度までは「専修学校(一般課程)等入学者(C)」の中に含まれ

(公立＋私立)

者 数			高等学校等進学率 (%)	就職率 (%)	全国	
左記以外の者	死亡・不詳	左記(A)(B)(C)(D)のうち就職している者 (再掲)			高等学校等進学率 (%)	就職率 (%)
3,324	591	603	42.1	50.7	53.7	40.9
3,206	452	694	43.0	50.8	55.4	39.8
2,502	305	584	46.3	48.4	57.7	38.6
1,443	288	526	50.8	45.6	62.3	35.7
1,918	261	807	51.8	45.3	64.0	33.5
2,422	840	904	54.8	41.1	66.8	30.7
1,922	415	1,041	59.0	38.6	69.3	28.7
3,501	286	1,093	59.8	35.3	70.7	26.5
3,677	264	1,230	62.7	32.1	72.3	24.5
3,324	170	1,167	64.1	31.1	74.5	22.9
3,019	154	1,323	66.9	29.1	76.8	20.9
2,738	82	1,283	70.2	26.2	79.4	18.7
2,954	87	1,168	73.1	22.4	82.1	16.3
2,849	36	1,044	76.8	18.8	85.0	13.7
2,442	56	886	80.5	15.4	87.2	11.5
1,932	77	779	84.5	12.1	89.4	9.4
2,180	32	639	85.9	9.9	90.8	7.7
1,788	18	471	88.5	7.7	91.9	5.9
385	10	408	90.2	6.1	92.6	5.2
332	10	427	91.4	5.4	93.1	4.8
350	12	406	92.1	4.9	93.5	4.4
310	5	308	93.3	4.1	94.0	4.0
238	11	326	93.5	4.1	94.2	3.9
202	20	320	94.5	3.6	94.3	3.9
244	15	274	94.4	3.6	94.3	4.0
309	16	354	94.1	3.9	94.0	3.9
351	-	346	94.1	4.0	94.1	3.8
409	10	300	94.1	3.8	94.1	3.7
499	10	324	94.1	3.7	94.2	3.6
636	11	218	94.0	3.5	94.3	3.1
679	14	282	93.7	3.6	94.5	3.0
628	5	288	94.0	3.6	94.7	2.9
420	7	339	94.7	3.5	95.1	2.8
442	2	241	94.7	3.2	95.4	2.6
463	1	154	95.4	2.6	95.9	2.3
484	2	142	95.7	2.2	96.2	2.0
494	4	97	95.7	1.9	96.5	1.7
557	2	79	95.4	1.8	96.7	1.5
548	7	54	95.7	1.6	96.8	1.4
553	5	45	96.0	1.4	96.8	1.4
544	12	56	96.0	1.4	96.8	1.3
719	4	24	95.9	1.1	96.9	1.1
680	3	33	96.0	1.1	97.0	1.0
638	1	26	96.5	1.0	96.9	1.0
609	5	18	96.9	0.9	97.0	0.9
521	2	18	97.1	0.8	97.3	0.7

ている。

(2) 高 等 学 校

区分	進路別卒業					
	計	大学等進学者(A)	専修学校(専門課程)進学者(B)	専修学校(一般課程)等入学者(C)	公共職業能力開発施設等入学者(D)	就職者
昭和33年度	15,810	1,465	…	…	…	9,580
昭和34年度	17,099	1,870	…	…	…	9,952
昭和35年度	17,333	1,776	…	…	…	11,183
昭和36年度	17,784	1,927	…	…	…	11,820
昭和37年度	19,054	2,164	…	…	…	12,724
昭和38年度	18,505	2,376	…	…	…	12,179
昭和39年度	16,465	2,667	…	…	…	11,249
昭和40年度	21,682	3,605	…	…	…	13,992
昭和41年度	28,994	4,753	…	…	…	18,193
昭和42年度	29,884	4,704	…	…	…	19,385
昭和43年度	30,738	4,722	…	…	…	19,763
昭和44年度	30,959	4,900	…	…	…	19,831
昭和45年度	29,121	5,020	…	…	…	18,353
昭和46年度	28,894	5,585	…	…	…	17,849
昭和47年度	28,596	6,250	…	…	…	16,567
昭和48年度	28,760	6,894	…	…	…	16,029
昭和49年度	29,261	7,323	…	…	…	15,796
昭和50年度	29,395	7,602	…	…	…	14,892
昭和51年度	28,988	7,246	…	3,153	…	14,180
昭和52年度	30,326	7,487	…	3,899	…	15,240
昭和53年度	30,166	6,985	…	4,234	…	15,220
昭和54年度	30,263	7,025	…	5,103	…	15,443
昭和55年度	29,991	6,966	…	6,082	…	15,569
昭和56年度	31,507	7,034	…	6,893	…	16,152
昭和57年度	31,928	7,025	…	7,398	…	16,434
昭和58年度	33,311	7,172	…	8,355	…	16,377
昭和59年度	32,621	7,249	…	8,353	…	15,645
昭和60年度	30,954	7,166	…	7,927	…	14,652
昭和61年度	37,036	8,441	…	9,670	…	17,073
昭和62年度	37,829	8,926	…	11,067	…	15,564
昭和63年度	38,753	9,113	…	11,828	…	15,744
平成元年度	40,590	9,610	…	12,336	…	16,672
平成2年度	42,126	10,272	7,170	6,243	…	16,877
平成3年度	43,905	11,352	7,660	6,425	…	16,699
平成4年度	44,020	11,704	8,434	6,194	…	16,063
平成5年度	43,640	12,192	8,497	6,373	…	14,465
平成6年度	40,680	12,649	7,724	5,997	…	12,190
平成7年度	39,867	13,133	7,680	5,508	…	10,901
平成8年度	39,475	13,533	7,589	5,153	…	10,168
平成9年度	37,658	14,213	6,698	4,513	…	9,331
平成10年度	36,493	14,398	6,403	4,125	…	8,806
平成11年度	34,556	14,252	6,020	3,205	361	7,331
平成12年度	34,080	14,727	6,107	2,789	313	6,479
平成13年度	33,661	14,567	6,044	2,791	294	6,597
平成14年度	33,053	14,202	6,025	2,739	300	5,918
平成15年度	32,554	13,865	6,317	2,755	318	5,747

※ 「公共職業能力開発施設等入学者(D)」は，平成10年度までは「専修学校(一般課程)等入学者(C)」の中に含まれ

(公立＋私立)

者 数			大学等進学率 (%)	就職率 (%)	全国	
左記以外の者	死亡・不詳	左記(A)(B)(C)(D)のうち就職している者（再掲）			大学等進学率 (%)	就職率 (%)
4,133	632	26	9.3	60.8	16.5	57.6
4,589	688	29	10.9	58.4	16.9	58.1
3,981	393	26	10.2	64.7	17.2	61.3
3,701	336	46	10.8	66.7	17.9	64.0
3,720	446	59	11.4	67.1	19.3	63.9
3,224	726	46	12.8	66.1	20.9	63.4
2,368	181	60	16.2	68.7	23.4	63.9
3,803	282	69	16.6	64.9	25.4	60.4
5,760	288	106	16.4	63.1	24.5	58.0
5,348	447	104	15.7	65.2	23.7	58.7
5,917	336	157	15.4	64.8	23.1	58.9
5,895	333	166	15.8	64.6	23.2	58.9
5,547	201	158	17.2	63.6	24.2	58.2
5,153	307	230	19.3	62.6	26.8	55.9
5,588	191	179	21.9	58.6	29.2	53.0
5,759	78	181	24.0	56.4	31.2	50.4
6,047	95	172	25.0	54.6	32.2	48.0
6,778	123	209	25.9	51.4	34.2	44.6
4,394	15	133	25.0	49.4	33.9	42.2
3,688	12	206	24.7	50.9	33.2	42.5
3,716	11	182	23.2	51.1	32.8	42.8
2,683	9	183	23.2	51.6	31.9	42.7
1,363	11	164	23.2	52.5	31.9	42.9
1,415	13	173	22.3	51.8	31.4	43.1
1,068	3	222	22.0	52.2	30.9	42.9
1,404	3	194	21.5	49.7	30.1	41.5
1,362	12	210	22.2	48.6	29.6	41.0
1,196	13	243	23.2	48.1	30.5	41.1
1,822	30	302	22.8	46.9	30.3	39.5
2,264	8	278	23.6	41.9	31.0	36.6
2,049	19	278	23.5	41.3	30.9	35.9
1,958	14	224	23.7	41.6	30.7	35.6
1,559	5	265	24.4	40.7	30.6	35.2
1,764	5	221	25.9	38.5	31.7	34.4
1,623	2	235	26.6	37.0	32.7	33.1
2,078	35	219	27.9	33.6	34.5	30.5
2,114	6	244	31.1	30.6	36.1	27.7
2,645	-	217	32.9	27.9	37.6	25.6
3,023	9	206	34.3	26.3	39.0	24.3
2,897	6	143	37.7	25.2	40.7	23.5
2,759	2	133	39.5	24.5	42.5	22.7
3,385	2	131	41.2	21.6	44.2	20.2
3,663	2	113	43.2	19.3	45.1	18.6
3,367	1	80	43.3	19.8	45.1	18.4
3,869	-	92	43.0	18.2	44.8	17.1
3,552	-	80	42.6	17.9	44.6	16.4

ている。

いばらき統計情報ネットワーク

学校基本調査結果については,インターネットにおいても公表しています。

アドレス　http://www.pref.ibaraki.jp/tokei/index.htm

行政情報センターのご案内

行政情報センターでは，県をはじめ国，他の都道府県，市町村等で作成，刊行している統計資料を中心に，各種白書，報告書，年鑑などを多数取りそろえております。

どなたでもお気軽にご利用ください。統計相談窓口も開設しています。

◇ 開設時間　平日 午前8時30分から午後5時まで
◇ 場　　所　茨城県庁 行政棟３階
水戸市笠原町978-6
電話 (029)301-1111 内線2151･2152

正しい統計で住みよい茨城を

平成15年度 茨城の学校統計
－学校基本調査結果報告書－

平成16年1月発行
編集･発行 茨城県企画部統計課
電話 (029)301-2649