



茨城県

統計課資料 28-6

平成23年（2011年）
茨城県産業連関表

平成28年3月
茨城県企画部統計課

はじめに

この報告書は、平成 23 年（2011 年）茨城県産業連関表の推計結果を取りまとめたものです。

今回の平成 23 年表は、昭和 55 年表、60 年表、平成 2 年表、7 年表、12 年表、17 年表に続いて本県では 7 回目の作成となります。

産業連関表は、1 年間に県内で行われた産業相互間及び産業と家計、政府等との間における財貨やサービスの取引状況を明らかにし、一覧表にまとめたものです。

したがって、この表を利用することにより、県経済の規模と活動状況の把握を可能とするとともに、行政諸施策の立案、経済構造の変化に伴う需要動向の把握等のために必要な有効かつ適切な情報を得ることができます。

本書が、県行財政運営の基礎資料として、また、各研究機関や一般企業など各方面において広くご利用いただければ幸いです。

なお、作成技術や統計資料の面でまだ多くの課題が残されておりますが、さらに、研鑽と資料収集体系の整備に努めるとともに、利用面についても有効な活用方法の研究と普及を図ってまいりたいと思います。

最後に、本表の作成に当たり、貴重な資料の提供をいただきました関係諸機関並びに格別のご指導を賜りました総務省、経済産業省、関東経済産業局をはじめ関係各位に対しまして、心から厚くお礼申し上げますとともに、今後も一層のご指導、ご協力をお願いいたします。

平成 28 年 3 月

茨城県企画部長 野口 通

利用上の注意

1 期間、対象及び記録の時点は、平成 23 年 1 年間の茨城県内における財・サービスの生産活動及び取引活動を対象としています。

なお、茨城県産業連関表は、茨城県統計条例（平成 20 年 12 月 24 日茨城県条例第 45 号）第 2 条に規定された県基幹統計として指定されており、今回、平成 23 年（2011 年）推計結果について同条例第 4 条に基づいて公表するものです。

2 茨城県産業連関表は昭和 55 年（1980 年）表以来、西暦の末尾が 0 又は 5 の年を対象に作成してきましたが、今回は、重要な基礎資料となる経済センサス-活動調査が平成 23 年（2011 年）を対象年次として実施されたことを受け、平成 23 年（2011 年）を対象とする表として作成しました。

3 統計表の数字は、四捨五入の関係で、内訳と合計が合わない場合があります。

4 部門分類、概念、定義が変更になったため、過去の茨城県産業連関表とは単純に比較できない場合があります。

5 産業連関表の県内生産額（総売上高や出荷額等）と、県民経済計算の県内総生産（GDP：原材料や燃料等の中間投入を控除した付加価値の合計）には概念の違いがあります。

用語の大まかな対応関係は以下のとおりです。

産業連関表　：　県内生産額　－　中間投入　＝　粗付加価値

県民経済計算：　産　出　額　－　中間投入　＝　県内総生産

6 この報告書に関するお問い合わせは、下記にお願いします。

なお、本書に掲載しているデータは、茨城県ホームページ内の「いばらき統計情報ネットワーク」でも閲覧することができます。

茨城県企画部統計課 企画分析グループ

電　話　029-301-2642

F A X　029-301-2669

E mail　tokei2@pref.ibaraki.lg.jp

H　P　<http://www.pref.ibaraki.jp/kikaku/tokei/fukyu/tokei/index.html>

目 次

はじめに

利用上の注意

第 1 章 平成 23 年（2011 年）茨城県産業連関表からみた本県の経済構造	1
1 概況	2
2 県内生産額の時系列推移	6
3 総供給の構成と伸び	8
4 総需要の構成と伸び	10
5 県内生産額の産業別構成	12
6 県内生産額の産業別の伸び	16
7 中間投入と粗付加価値	20
8 産業別中間投入率	22
9 県内生産額に占めるサービスの中間投入率	24
10 粗付加価値の構成と伸び	26
11 最終需要の構成と伸び	28
12 輸移出の産業（商品）別の構成と伸び	30
13 産業（商品）別の県内生産額に占める輸移出割合	32
14 輸移入の産業（商品）別の構成と伸び	34
15 産業（商品）別の県内需要に占める輸移入割合	36
16 県際収支	38
17 生産波及の大きさ	40
18 最終需要と生産誘発	42
19 最終需要と粗付加価値誘発	44
20 最終需要と輸移入誘発	46
21 就業構造	49
第 2 章 平成 23 年（2011 年）茨城県産業連関表	53
1 13 部門分類	53
1－（1）生産者価格評価表	54
1－（2）投入係数表	55
1－（3）逆行列係数表	56
1－（4）最終需要項目別生産誘発額等	57
1－（5）最終需要項目別粗付加価値誘発額等	58
1－（6）最終需要項目別輸移入誘発額等	59
1－（7）輸移出入係数表等	60
1－（8）雇用表等	60

2	統合大分類（37部門）	61
2-（1）	生産者価格評価表	62
2-（2）	投入係数表	64
2-（3）	逆行列係数表	66
2-（4）	最終需要項目別生産誘発額等	68
2-（5）	最終需要項目別粗付加価値誘発額等	70
2-（6）	最終需要項目別輸移入誘発額等	72
2-（7）	輸移出入係数表等	74
2-（8）	雇用表等	75
3	統集中分類（108部門）	77
3-（1）	生産者価格評価表	78
3-（2）	投入係数表	88
3-（3）	逆行列係数表	98
3-（4）	最終需要項目別生産誘発額等	107
3-（5）	最終需要項目別粗付加価値誘発額等	110
3-（6）	最終需要項目別輸移入誘発額等	113
3-（7）	輸移出入係数表等	116
3-（8）	雇用表等	117
第3章	平成23年（2011年）茨城県産業連関表部門分類表	119
1	部門分類表	120
2	平成17年（2005年）表 - 平成23年（2011年）表部門分類対照表	132
第4章	参考資料	141
1	産業連関表の概要	142
2	産業連関表として作成される主な統計表	145
3	平成23年（2011年）茨城県産業連関表の基本フレーム	148
4	平成23年（2011年）茨城県産業連関表推計方法の概略	153
5	産業連関表を用いた分析を行う際の主な注意点	155
6	産業連関表を用いた経済波及効果分析事例	156
7	産業連関表と県民経済計算の関係	160

第1章 平成23年（2011年）茨城県産業連関表からみた本県の経済構造

1	概況	2
2	県内生産額の時系列推移	6
3	総供給の構成と伸び	8
4	総需要の構成と伸び	10
5	県内生産額の産業別構成	12
6	県内生産額の産業別の伸び	16
7	中間投入と粗付加価値	20
8	産業別中間投入率	22
9	県内生産額に占めるサービスの中間投入率	24
10	粗付加価値の構成と伸び	26
11	最終需要の構成と伸び	28
12	輸移出の産業（商品）別の構成と伸び	30
13	産業（商品）別の県内生産額に占める輸移出割合	32
14	輸移入の産業（商品）別の構成と伸び	34
15	産業（商品）別の県内需要に占める輸移入割合	36
16	県際収支	38
17	生産波及の大きさ	40
18	最終需要と生産誘発	42
19	最終需要と粗付加価値誘発	44
20	最終需要と輸移入誘発	46
21	就業構造	49

〔留意点〕

- 過去の表（平成12年表及び平成17年表）の計数について
 - ① 本章において、時系列比較のために参考計上している前回表（平成17年表）及び前々回表（平成12年表）の計数は、平成23年表の部門分類コードとの対応関係を勘案して簡易に組替集計した名目値であり、部門ごとの概念・定義・範囲の詳細な変更までは反映していない。
 - ② 平成23年表は、全産業を対象として平成24年に初めて実施された「経済センサス-活動調査」のデータを重要な基礎資料として新たに用いるなど、利用したデータに変更が生じているほか、これらデータの変更に伴い、推計方法についても見直している部門が少なくない。そのため、過去の計数との比較には注意を要する。
- 各種計数については、万円単位の計数に基づいて算出し、各統計表における表章単位で四捨五入していることから、内訳の合算値が合計と一致しない場合がある。
- 本章の説明中において、部門の名称（合計項目を除く。）に相当するものについては、「」を付して表記している。
- 本章において、全国値との比較のために参考掲載している全国表の計数の出典は、『平成23年（2011年）産業連関表－総合解説編－』（総務省）による。

1 概況

産業連関表は、県内経済において一定期間（通常1年間）に行われた財・サービスの産業間取引等を一つの行列（マトリックス）に示した統計表である。表1は、平成23年(2011年)茨城県産業連関表（以下「平成23年表」という。）の全体像を示した表（13部門表）である。

産業連関表は、部門ごとにタテ方向（列部門）の計数を読むと、その部門の財・サービスの県内生産額とその生産に用いられた投入費用の内訳に関する情報が得られる。また、部門ごとにヨコ方向（行部門）の計数を読むと、その部門の財・サービスの県内生産額及び輸移入額についての産出（販売）先の内訳に関する情報が得られる。このため、産業連関表は「投入産出表」（Input-Output Tables, 略してI-O表）とも呼ばれている（産業連関表の概要については、第4章 参考資料を参照されたい）。

今回取りまとめた平成23年表から本県経済をみると、以下のとおりである（図1）。

本県経済を供給側からみると、平成23年の財・サービスの総供給は35兆7662億円となった。このうち、県内生産額は25兆5176億円（総供給額に占める割合71.3%）、輸移入は10兆2486億円（同28.7%）となった。これを平成17年(2005年)表と比べると、県内生産額は1.3%増加したが、輸移入が3.3%減少したことから、総供給は0.1%の減少となった。

県内生産額の費用構成をみると、生産に用いられた原材料・燃料等の財・サービスの中間投入は13兆7833億円で、県内生産額に占める割合を示す中間投入率は、平成17年の52.4%から54.0%に上昇した。

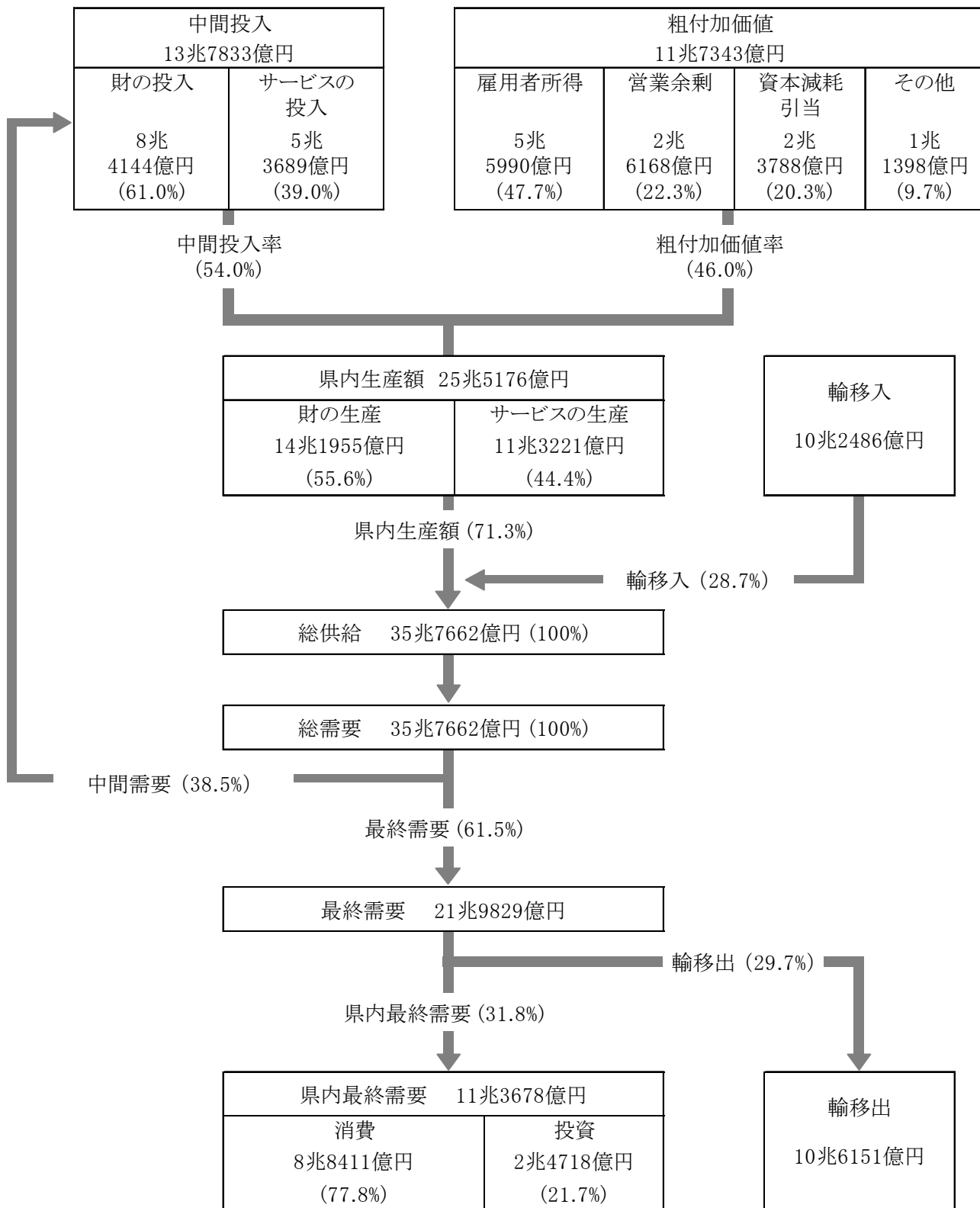
県内生産額のもう一つの構成要素である粗付加価値は、11兆7343億円で県内生産額に占める割合を示す粗付加価値率は46.0%となった。また、粗付加価値に占める主な項目の構成比は、「雇用者所得」が47.7%、「営業余剰」が22.3%、「資本減耗引当」が20.3%であり、平成17年と比べると、「雇用者所得」、「営業余剰」及び「資本減耗引当」いずれも構成比が上昇した。

次に、需要側からみると、平成23年の財・サービスの総需要は35兆7662億円で、このうち、生産活動用の原材料・燃料等の財・サービスに対する中間需要は13兆7833億円（総需要に占める割合38.5%）、県内最終需要が11兆3678億円（同31.8%）、輸移出が10兆6151億円（同29.7%）となった。さらに、県内最終需要の内訳をみると、消費が8兆8411億円（県内最終需要に占める割合77.8%）、投資が2兆4718億円（同21.7%）となった。

これを平成17年と比べると、中間需要は4.4%の増加となった。県内最終需要のうち、消費は0.1%の増加となったが、投資は2.2%の減少となった。輸移出は5.4%の減少となり、総需要に占める輸移出の割合も29.7%と、平成17年から1.7ポイント低下した。

以下、次項から各項目について説明する。

図1 平成23年(2011年)茨城県産業連関表からみた財・サービスの流れ



(注) 1 この図において、「財」は、統合大分類の産業別コード01～41及び68、「サービス」は同じく46～67及び69の合計。
 2 この図において、消費とは「家計外消費支出」、「民間消費支出」及び「一般政府消費支出」の合計、投資とは「県内総固定資本形成」及び「在庫純増」の合計。なお、「県内最終需要」には消費及び投資のほか、「調整項」の額を含む。
 3 四捨五入していることから、内訳は必ずしも合計と一致しない。
 4 ()内は、構成比を示す。

表 1 平成 23 年（2011 年）茨城県産業連関表

生産者価格評価表（13 部門）

		中 間 需 要										
		01 農 林 水産業	02 鉱業	03 製造業	04 建設	05 電力・ ガス・ 水道	06 商業	07 金融・ 保 険	08 不動産	09 運輸・ 郵 便	10 情報通信	11 公務
中 間 投 入	01 農 林 水 産 業	436	0	3,499	14	0	2	0	0	0	0	0
	02 鉱 業	0	0	6,708	87	1,978	0	0	0	0	0	0
	03 製 造 業	1,043	20	54,721	3,656	514	530	150	34	1,374	160	642
	04 建 設	33	2	647	19	267	111	32	779	113	44	182
	05 電力・ガス・水道	46	5	2,420	70	735	449	29	57	112	65	125
	06 商 業	259	6	6,596	939	98	279	33	20	296	51	119
	07 金 融 ・ 保 険	22	9	673	182	111	249	266	1,210	173	31	383
	08 不 動 産	6	1	246	58	36	479	97	226	228	97	15
	09 運 輸 ・ 郵 便	256	71	3,193	562	238	797	163	28	853	120	324
	10 情 報 通 信	13	1	755	121	111	636	288	39	100	887	245
	11 公 務	0	0	0	0	0	0	0	0	0	0	0
	12 サ ー ビ ス	108	9	6,781	1,373	667	1,277	549	303	1,267	881	892
	13 分 類 不 明	63	1	365	214	27	109	17	47	61	39	16
内 生 部 門 計		2,285	125	86,603	7,295	4,782	4,919	1,623	2,744	4,578	2,375	2,946
粗 付 加 価 値	家計外消費支出（行）	15	11	1,378	243	65	327	153	38	154	70	95
	雇 用 者 所 得	449	49	15,307	4,737	514	6,341	1,566	561	3,222	910	3,387
	営 業 余 剰	1,211	4	8,979	277	419	2,362	979	7,279	442	1,238	0
	資 本 減 耗 引 当	622	17	7,041	407	1,123	998	515	4,586	811	560	2,763
	間 接 税（関 税・輸 入 品 商 品 税 を 除 く。） （控 除）経 常 補 助 金	224	9	4,512	494	296	566	79	855	507	103	31
粗 付 加 価 値 部 門 計		2,317	90	37,160	6,081	2,355	10,586	3,153	13,313	5,106	2,880	6,277
県 内 生 産 額		4,602	215	123,763	13,376	7,137	15,505	4,776	16,057	9,683	5,255	9,223

(単位：億円)

12 サービス	13 分類不明	内 生 部門計	最 終 需 要								需 要 合 計	(控除) 輸移入計	県 内 生産額
			家 計 外 消費支出 (列)	民 間 消費支出	一般政府 消費支出	県 内 総 固 定 資本形成	在 庫 純 増	県 内 最 終 需要計	輸 移 出 計	最 終 需要計			
230	0	4,181	15	654	0	57	3	729	3,265	3,994	8,176	-3,574	4,602
0	0	8,774	-1	-1	0	0	-16	-18	90	72	8,846	-8,631	215
5,767	91	68,703	391	11,774	66	8,602	687	22,068	91,489	113,557	182,260	-58,497	123,763
257	0	2,485	0	0	0	10,890	0	10,890	0	10,890	13,376	0	13,376
1,082	32	5,227	2	1,360	-65	0	0	1,296	615	1,911	7,137	0	7,137
1,812	15	10,524	370	9,987	2	1,610	42	12,011	2,849	14,860	25,384	-9,879	15,505
309	5	3,625	0	2,867	0	0	0	2,867	74	2,940	6,565	-1,789	4,776
564	39	2,092	0	14,330	13	0	0	14,343	0	14,343	16,435	-378	16,057
1,119	79	7,803	95	2,707	-3	155	11	2,965	3,677	6,642	14,446	-4,763	9,683
1,079	42	4,319	38	2,745	1	1,980	-3	4,762	479	5,240	9,559	-4,304	5,255
0	227	227	0	262	8,734	0	0	8,996	0	8,996	9,223	0	9,223
4,434	93	18,634	2,339	13,952	15,775	698	0	32,764	3,614	36,379	55,013	-10,449	44,564
280	0	1,239	0	4	0	0	0	4	0	4	1,243	-223	1,021
16,933	623	137,833	3,249	60,639	24,523	23,993	725	113,678	106,151	219,829	357,662	-102,486	255,176
698	3	3,249											
18,911	36	55,990											
2,684	294	26,168											
4,291	55	23,788											
1,241	9	8,927											
-196	0	-778											
27,630	397	117,343											
44,564	1,021	255,176											

(注) 1 四捨五入していることから、内訳は必ずしも合計と一致しない。

2 各取引額は、消費税込みである。ただし、輸出は免税であるため消費税を含まない。

3 県内最終需要計には、消費及び投資のほか、「調整項」の額も含んでいるため、内訳の合計と一致しない。

2 県内生産額の時系列推移

県内生産額は 25 兆 5176 億円で、平成 17 年と比べて 1.3%の増加

平成 23 年の県内生産額は 25 兆 5176 億円であり、平成 17 年に比べて 1.3%の増加となった。

年平均伸び率を時系列でみると、昭和 55 年から 60 年は 4.9%の増加であったが、それ以降はおおむね低下傾向であり、平成 17 年から 23 年は 0.2%の増加であった。

また、平成 23 年の県内生産額を全国表における国内生産額と比較すると、県内生産額は国内生産額 939 兆 6749 億円の 2.7%を占め、平成 17 年から 0.1 ポイント上昇した。

図 2 県内生産額の時系列推移

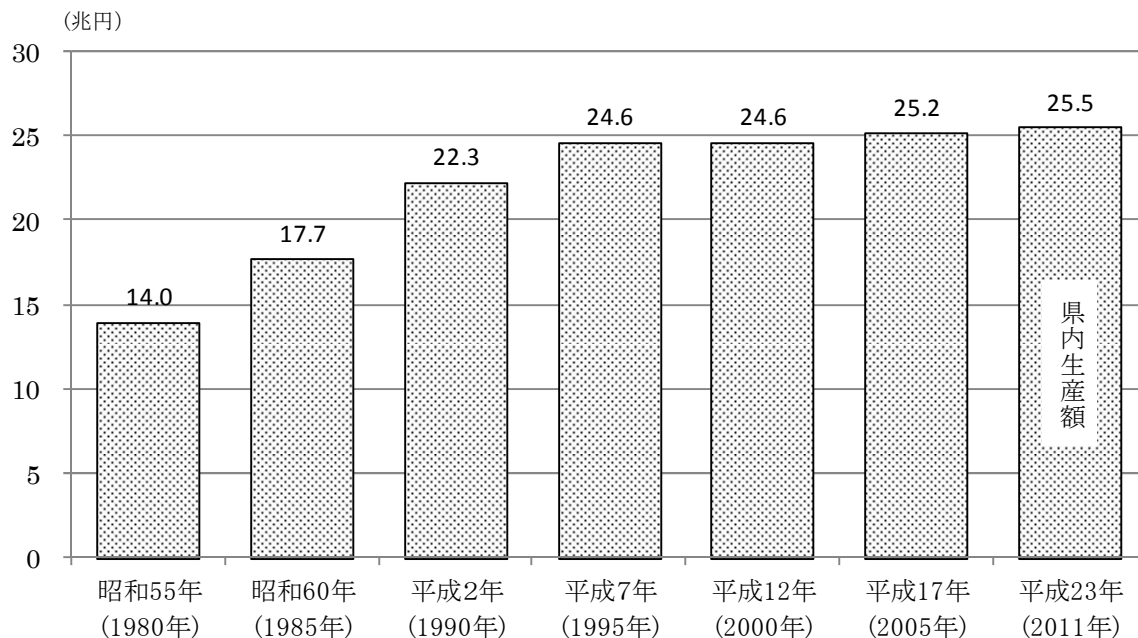


表 2 県内生産額の時系列推移及び対全国比

	昭和55年 (1980年)	昭和60年 (1985年)	平成2年 (1990年)	平成7年 (1995年)	平成12年 (2000年)	平成17年 (2005年)	平成23年 (2011年)
県内生産額(億円)	139,813	177,230	222,647	246,306	246,461	251,884	255,176
対全国比 (%)	2.5	2.6	2.6	2.6	2.6	2.6	2.7

表 3 県内生産額の伸び率及び年平均伸び率

	昭和50～55年	55～60年	60～平成2年	2～7年	7～12年	12～17年	17～23年
伸び率 (%)	—	26.8	25.6	10.6	0.1	2.2	1.3
年平均伸び率 (%)	—	4.9	4.7	2.0	0.0	0.4	0.2

参考表 1 国内生産額の時系列推移（全国）

	昭和55年 (1980年)	昭和60年 (1985年)	平成 2 年 (1990年)	平成 7 年 (1995年)	平成12年 (2000年)	平成17年 (2005年)	平成23年 (2011年)
国内生産額(億円)	5,550,408	6,785,441	8,722,122	9,371,006	9,588,865	9,720,146	9,396,749

参考表 2 国内生産額の伸び率及び年平均伸び率（全国）

	昭和50～55年	55～60年	60～平成 2 年	2～7年	7～12年	12～17年	17～23年
伸び率 (%)	67.1	22.3	28.5	7.4	2.3	1.4	△ 3.3
年平均伸び率 (%)	10.8	4.1	5.1	1.4	0.5	0.3	△ 0.6

【県内生産額】 県内に所在する各産業の事業所による生産活動や取引の総額をいう。いわゆる総売上高や出荷額等に近い概念である。

【年平均伸び率】 x年からy年にかけての年平均伸び率は、次の計算式により求めた。

$$\text{年平均伸び率 (\%)} = \left\{ \left(\frac{y \text{ 年の実数}}{x \text{ 年の実数}} \right)^{\frac{1}{y-x}} - 1 \right\} \times 100$$

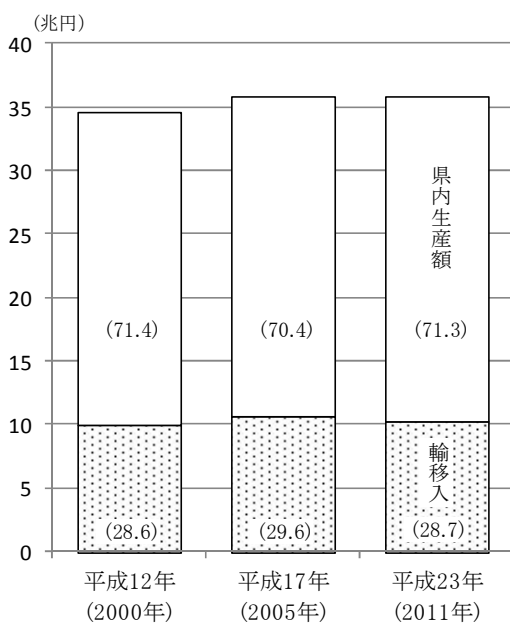
3 総供給の構成と伸び

総供給は 35 兆 7662 億円で、平成 17 年と比べて 0.1%の減少

県内生産額と輸移入を合わせた総供給は 35 兆 7662 億円で、そのうち県内生産額は、25 兆 5176 億円（構成比 71.3%）、輸移入は 10 兆 2486 億円（同 28.7%）であった。総供給の構成比を平成 17 年と比べると、県内生産額が 0.9 ポイント上昇した。

平成 17 年に対する伸び率をみると、県内生産額は 1.3%増加したが、輸移入が 3.3%減少したことから、総供給は 0.1%の減少となった。

図 3 総供給の構成



(注) ()は構成比(単位:%)

図 4 総供給の伸び率

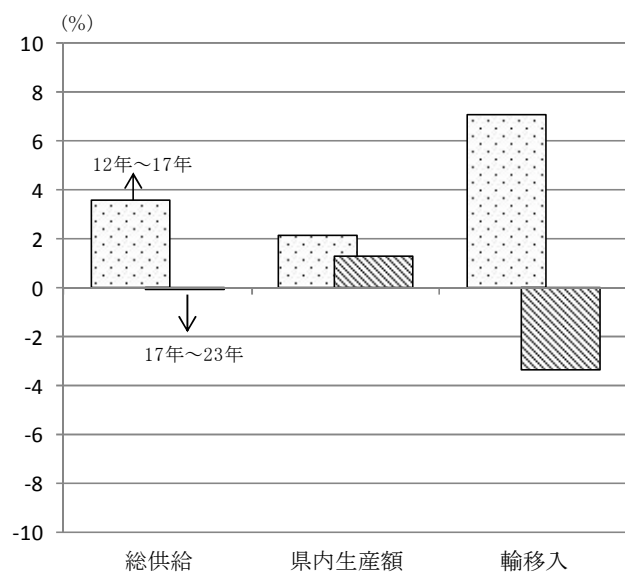


表 4 総供給の構成と伸び率

	金額 (億円)			構成比 (%)			伸び率 (%)	
	平成12年 (2000年)	平成17年 (2005年)	平成23年 (2011年)	平成12年 (2000年)	平成17年 (2005年)	平成23年 (2011年)	12年～17年	17年～23年
総供給	345,425	357,911	357,662	100.0	100.0	100.0	3.6	△ 0.1
県内生産額	246,461	251,884	255,176	71.4	70.4	71.3	2.2	1.3
輸移入	98,963	106,027	102,486	28.6	29.6	28.7	7.1	△ 3.3

参考表 3 総供給の構成と伸び率（全国）

	金額（億円）			構成比（％）			伸び率（％）	
	平成12年 （2000年）	平成17年 （2005年）	平成23年 （2011年）	平成12年 （2000年）	平成17年 （2005年）	平成23年 （2011年）	12年～ 17年	17年～ 23年
総供給	10,130,476	10,444,978	10,228,329	100.0	100.0	100.0	3.1	△ 2.1
国内生産額	9,588,865	9,720,146	9,396,749	94.7	93.1	91.9	1.4	△ 3.3
輸入	541,612	724,831	831,581	5.3	6.9	8.1	33.8	14.7

【総供給】 総供給とは、県内生産額に輸移入を加えたものをいい、総需要に等しい。

$$\text{総供給} = \text{県内生産額} + \text{輸移入} = \text{総需要}$$

【輸入】 輸入額は、関税及び輸入品商品税（輸入品に係る内国消費税）の額を含む。

【移入】 茨城県外で生産された財・サービスの購入。県内居住者が県外で購入した財・サービスも含む。

都道府県間取引のため、全国表には存在しない都道府県表独自の部門。

4 総需要の構成と伸び

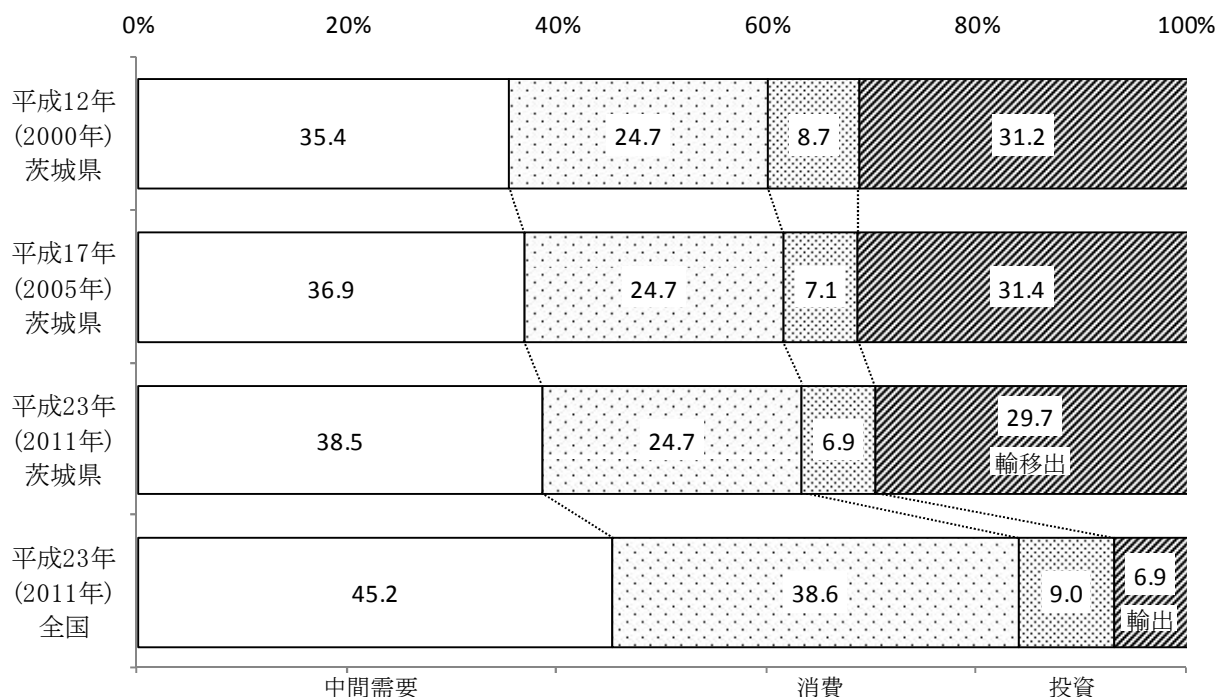
輸移出は 10 兆 6151 億円で、平成 17 年と比べて 5.4%の減少

平成 23 年の総需要は 35 兆 7662 億円で、そのうち中間需要は 13 兆 7833 億円（構成比 38.5%）であり、県内最終需要は 11 兆 3678 億円（同 31.8%）（うち消費が 8 兆 8411 億円（同 24.7%），投資が 2 兆 4718 億円（同 6.9%）），輸移出は 10 兆 6151 億円（同 29.7%）であった。

総需要の構成を平成 17 年と比べると、中間需要は 1.6 ポイント上昇、県内最終需要が 0.1 ポイント上昇（うち消費が 0.03 ポイント上昇、投資が 0.2 ポイント低下）、輸移出が 1.7 ポイント低下であった。

平成 17 年に対する伸び率をみると、総需要は 0.1%減少、中間需要が 4.4%増加、県内最終需要が 0.04%増加（うち消費が 0.1%増加、投資が 2.2%減少）、輸移出が 5.4%の減少であった。

図 5 総需要の構成比



【総需要】総需要とは、総供給（県内生産額+輸移入）に対応するもので、中間需要と最終需要からなる。また、最終需要は県内最終需要及び輸移出からなる。

【輸出】輸出はF O B 価格（本船渡し価格）で評価している。なお、生産者価格評価表では、財を輸出する際に発生した商業マージン及び国内貨物運賃は、商業及び運輸の行部門と輸出の交点に一括計上される。

【移出】県内で生産された財・サービスのうち県外への販売を表す。県外居住者が県内で購入した財・サービスも含む。移入同様、全国表には存在しない都道府県表独自の部門。

図6 総需要の伸び率

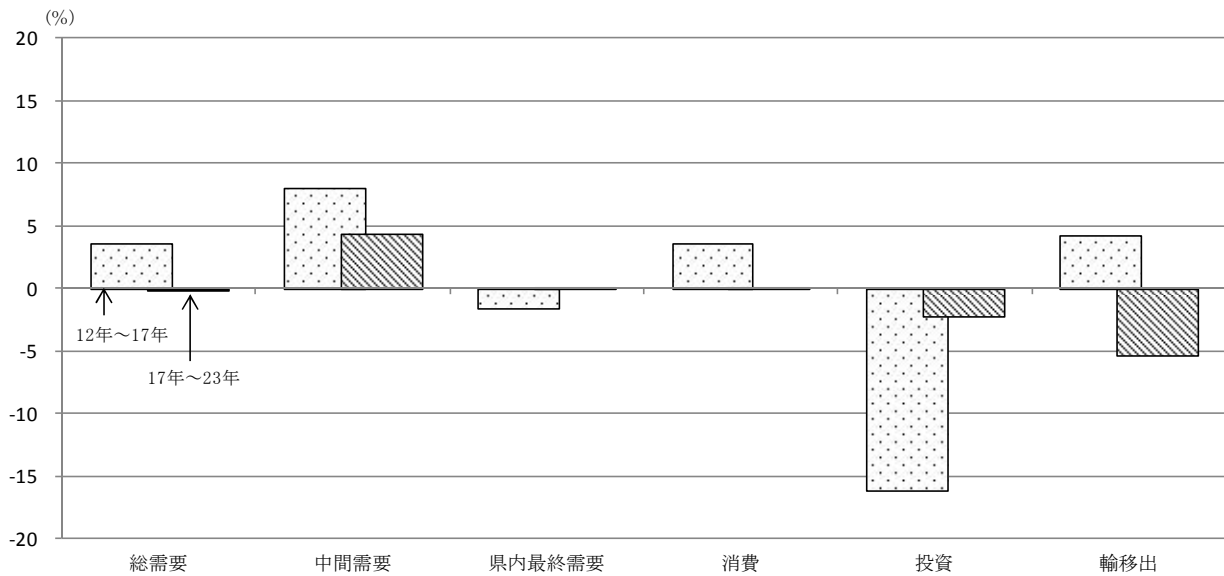


表5 総需要の構成と伸び率

	金額 (億円)			構成比 (%)			伸び率 (%)	
	平成12年 (2000年)	平成17年 (2005年)	平成23年 (2011年)	平成12年 (2000年)	平成17年 (2005年)	平成23年 (2011年)	12年～ 17年	17年～ 23年
総 需 要	345,425	357,911	357,662	100.0	100.0	100.0	3.6	△ 0.1
中 間 需 要	122,269	132,077	137,833	35.4	36.9	38.5	8.0	4.4
最 終 需 要	223,156	225,834	219,829	64.6	63.1	61.5	1.2	△ 2.7
県内最終需要	115,464	113,629	113,678	33.4	31.7	31.8	△ 1.6	0.0
消 費	85,313	88,352	88,411	24.7	24.7	24.7	3.6	0.1
投 資	30,151	25,277	24,718	8.7	7.1	6.9	△ 16.2	△ 2.2
輸 移 出	107,692	112,205	106,151	31.2	31.4	29.7	4.2	△ 5.4
県 内 需 要	237,733	245,706	251,511	68.8	68.6	70.3	3.4	2.4

(注)1 県内需要は、中間需要と県内最終需要の合計。
 2 消費は、「家計外消費支出」、「民間消費支出」及び「一般政府消費支出」の合計。投資は、「県内総固定資本形成」及び「在庫純増」の合計。
 3 県内最終需要には、「調整項」の額を含む。

参考表4 総需要の構成と伸び率 (全国)

	金額 (億円)			構成比 (%)			伸び率 (%)	
	平成12年 (2000年)	平成17年 (2005年)	平成23年 (2011年)	平成12年 (2000年)	平成17年 (2005年)	平成23年 (2011年)	12年～ 17年	17年～ 23年
総 需 要	10,130,476	10,444,978	10,228,329	100.0	100.0	100.0	3.1	△ 2.1
中 間 需 要	4,394,046	4,661,406	4,627,696	43.4	44.6	45.2	6.1	△ 0.7
最 終 需 要	5,736,431	5,783,572	5,600,633	56.6	55.4	54.8	0.8	△ 3.2
国内最終需要	5,173,444	5,067,459	4,891,188	51.1	48.5	47.8	△ 2.0	△ 3.5
消 費	3,858,676	3,887,175	3,951,912	38.1	37.2	38.6	0.7	1.7
投 資	1,302,887	1,158,710	923,642	12.9	11.1	9.0	△ 11.1	△ 20.3
輸 出	562,987	716,113	709,446	5.6	6.9	6.9	27.2	△ 0.9
国 内 需 要	9,567,490	9,728,864	9,518,884	94.4	93.1	93.1	1.7	△ 2.2

5 県内生産額の産業別構成

「製造業」の占める割合が48.5%（12兆3763億円）で最も高い

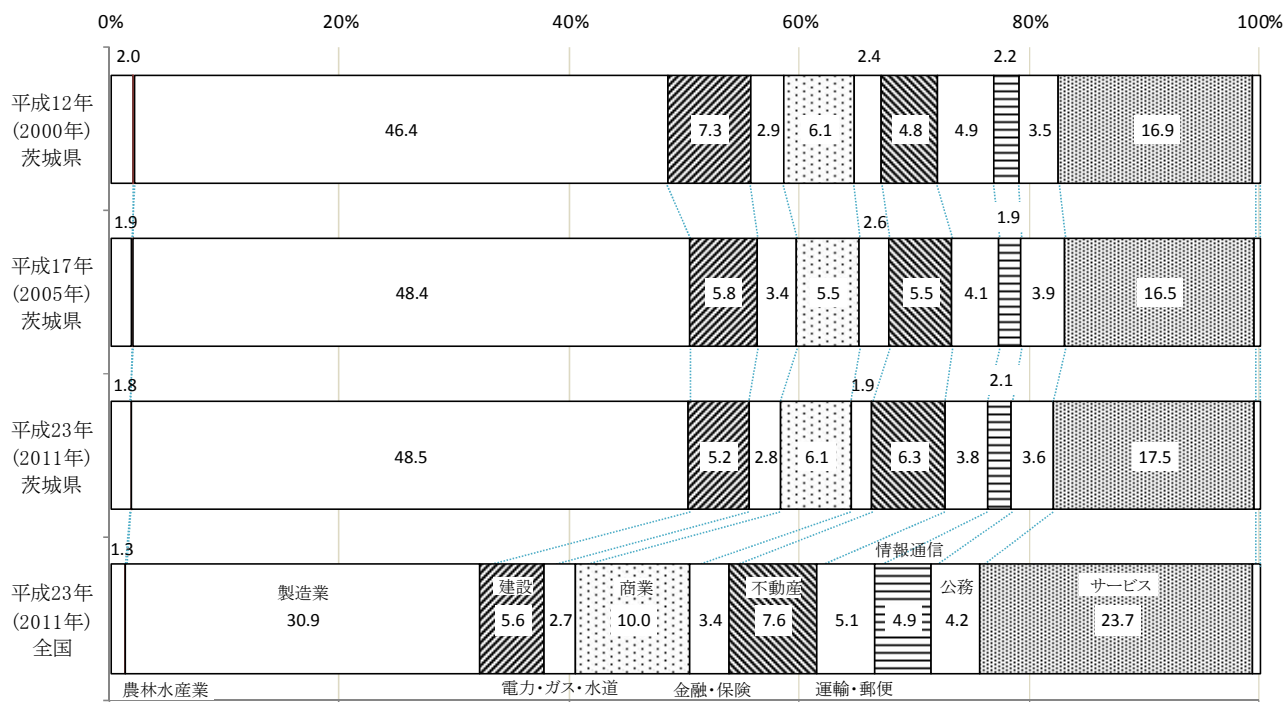
平成23年の県内生産額の産業別構成を13部門分類で見ると、「製造業」の占める割合が48.5%（12兆3763億円）と最も高く、次いで「サービス」（17.5%，4兆4564億円）、「不動産」（6.3%，1兆6057億円）、「商業」（6.1%，1兆5505億円）などとなっている。

これを平成17年と比べると、「サービス」（1.0ポイント上昇）、「不動産」（0.8ポイント上昇）、「商業」（0.6ポイント上昇）などで上昇している一方で、「金融・保険」（0.7ポイント低下）、「建設」（0.6ポイント低下）及び「電力・ガス・水道」（0.6ポイント低下）などが低下している。

また、第1次、第2次、第3次産業別にみると、第1次産業が1.8%（4602億円）、第2次産業が53.8%（13兆7353億円）、第3次産業が44.4%（11兆3221億円）であり、第3次産業の構成比率が0.7ポイント上昇している。

なお、特化計数を統合大分類（37部門分類）で見ると、生産用機械（2.71）、はん用機械（2.60）、非鉄金属（2.55）、化学製品（2.28）、鉄鋼（2.23）、金属製品（2.00）など製造業の計数が高くなっている。

図7 県内生産額の産業別構成比



【県内生産額】 県内に所在する各産業の事業所による生産活動や取引の総額をいう。なお、産業連関表では、同一事業所で複数の生産活動が行われている場合には、これら生産活動の内容（いわゆるアクティビティ）ごとにデータを分類し、作成している。

【特化係数】 本県における各部門（産業）の構成比を国の各部門（産業）の構成比で除して求める。計数が1より大きければ全国水準より当該部門（産業）が活発であることを示し、1より小さければその逆である。

表6 産業別県内生産額及び構成比

	金額（億円）			構成比（%）		
	平成12年 （2000年）	平成17年 （2005年）	平成23年 （2011年）	平成12年 （2000年）	平成17年 （2005年）	平成23年 （2011年）
産業計	246,461	251,884	255,176	100.0	100.0	100.0
01 農林水産業	4,861	4,816	4,602	2.0	1.9	1.8
02 鉱業	310	258	215	0.1	0.1	0.1
03 製造業	114,443	122,024	123,763	46.4	48.4	48.5
04 建設	17,928	14,731	13,376	7.3	5.8	5.2
05 電力・ガス・水道	7,092	8,634	7,137	2.9	3.4	2.8
06 商業	15,099	13,762	15,505	6.1	5.5	6.1
07 金融・保険	5,876	6,589	4,776	2.4	2.6	1.9
08 不動産	11,884	13,766	16,057	4.8	5.5	6.3
09 運輸・郵便	12,082	10,282	9,683	4.9	4.1	3.8
10 情報通信	5,429	4,724	5,255	2.2	1.9	2.1
11 公務	8,600	9,713	9,223	3.5	3.9	3.6
12 サービス	41,775	41,552	44,564	16.9	16.5	17.5
13 分類不明	1,083	1,033	1,021	0.4	0.4	0.4
第1次産業	4,861	4,816	4,602	2.0	1.9	1.8
第2次産業	132,681	137,013	137,353	53.8	54.4	53.8
第3次産業	108,920	110,055	113,221	44.2	43.7	44.4

(注)1 図7及び表6は13部門分類による。

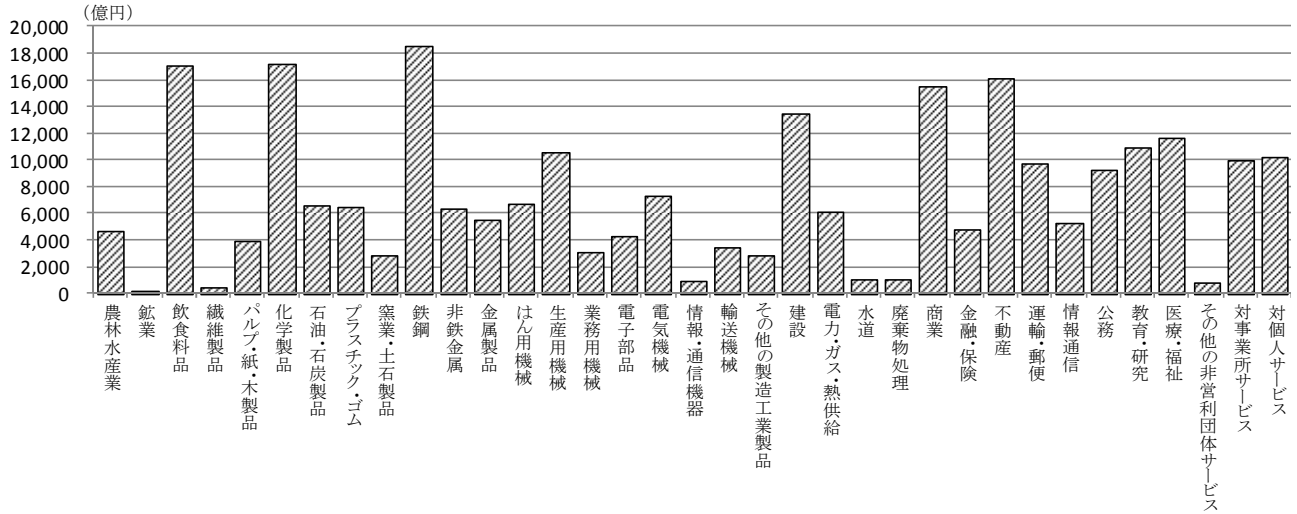
2 この項目における第1次、第2次及び第3次産業と13部門分類との対応関係は、次のとおり。(以下の図表においても同じ。)

第1次産業:「農林水産業」 第2次産業:「鉱業」、「製造業」、「建設」 第3次産業:左記4分類以外の分類

参考表5 産業別国内生産額及び構成比（全国）

	金額（億円）			構成比（%）		
	平成12年 （2000年）	平成17年 （2005年）	平成23年 （2011年）	平成12年 （2000年）	平成17年 （2005年）	平成23年 （2011年）
産業計	9,588,865	9,720,146	9,396,749	100.0	100.0	100.0
01 農林水産業	144,156	131,546	120,360	1.5	1.4	1.3
02 鉱業	13,787	10,084	7,600	0.1	0.1	0.1
03 製造業	3,032,241	3,070,709	2,899,045	31.6	31.6	30.9
04 建設	773,105	632,373	525,145	8.1	6.5	5.6
05 電力・ガス・水道	236,206	232,357	257,547	2.5	2.4	2.7
06 商業	969,476	1,062,745	936,558	10.1	10.9	10.0
07 金融・保険	381,495	415,868	320,939	4.0	4.3	3.4
08 不動産	658,527	662,059	711,875	6.9	6.8	7.6
09 運輸・郵便	500,297	526,482	482,340	5.2	5.4	5.1
10 情報通信	412,426	439,534	461,603	4.3	4.5	4.9
11 公務	362,259	385,379	394,052	3.8	4.0	4.2
12 サービス	2,062,767	2,111,331	2,229,582	21.5	21.7	23.7
13 分類不明	42,123	39,680	50,103	0.4	0.4	0.5
第1次産業	144,156	131,546	120,360	1.5	1.4	1.3
第2次産業	3,819,133	3,713,166	3,431,790	39.8	38.2	36.5
第3次産業	5,625,576	5,875,435	5,844,599	58.7	60.4	62.2

図8 平成23年産業別県内生産額（統合大分類）



参考図1 平成23年産業別国内生産額（統合大分類）（全国）

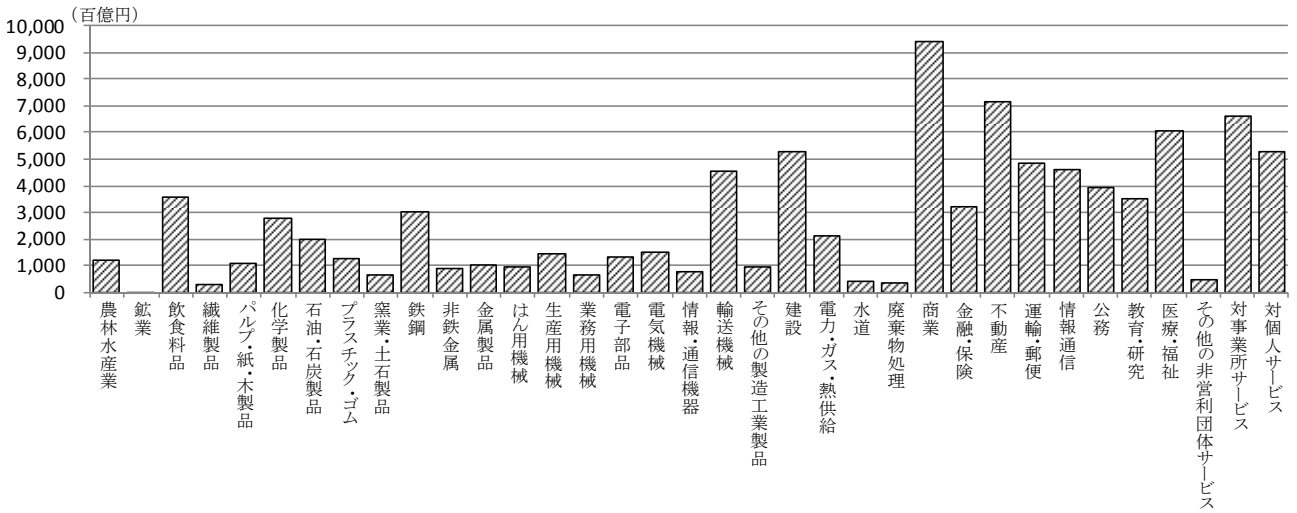


図9 平成23年県内生産額の産業別特化係数（統合大分類）

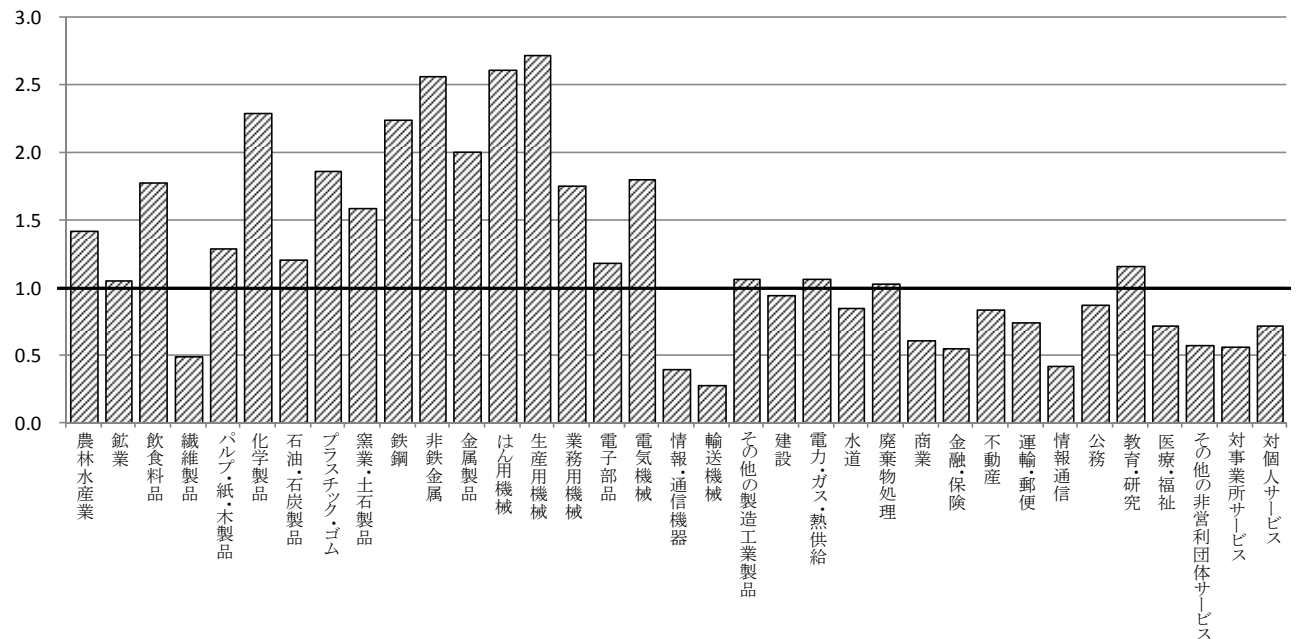


表7 平成23年県内生産額の産業別構成比及び特化係数（統合大分類）

	茨城県		全国		特化係数
	生産額(億円)	構成比(%)	生産額(億円)	構成比(%)	
産業計	255,176	100.0	9,396,749	100.0	1.00
01 農林水産業	4,602	1.8	120,360	1.3	1.41
06 鉱業	215	0.1	7,600	0.1	1.04
11 飲食料品	17,078	6.7	355,409	3.8	1.77
15 繊維製品	441	0.2	33,541	0.4	0.48
16 パルプ・紙・木製品	3,840	1.5	110,685	1.2	1.28
20 化学製品	17,138	6.7	276,339	2.9	2.28
21 石油・石炭製品	6,499	2.5	198,572	2.1	1.21
22 プラスチック・ゴム	6,490	2.5	129,061	1.4	1.85
25 窯業・土石製品	2,755	1.1	64,395	0.7	1.58
26 鉄鋼	18,467	7.2	304,872	3.2	2.23
27 非鉄金属	6,285	2.5	90,619	1.0	2.55
28 金属製品	5,495	2.2	101,313	1.1	2.00
29 はん用機械	6,648	2.6	94,248	1.0	2.60
30 生産用機械	10,562	4.1	143,591	1.5	2.71
31 業務用機械	3,052	1.2	64,338	0.7	1.75
32 電子部品	4,291	1.7	134,084	1.4	1.18
33 電気機械	7,310	2.9	150,427	1.6	1.79
34 情報・通信機器	847	0.3	79,024	0.8	0.39
35 輸送機械	3,413	1.3	455,715	4.8	0.28
39 その他の製造工業製品	2,857	1.1	99,562	1.1	1.06
41 建設	13,376	5.2	525,145	5.6	0.94
46 電力・ガス・熱供給	6,088	2.4	211,873	2.3	1.06
47 水道	1,050	0.4	45,674	0.5	0.85
48 廃棄物処理	1,041	0.4	37,651	0.4	1.02
51 商業	15,505	6.1	936,558	10.0	0.61
53 金融・保険	4,776	1.9	320,939	3.4	0.55
55 不動産	16,057	6.3	711,875	7.6	0.83
57 運輸・郵便	9,683	3.8	482,340	5.1	0.74
59 情報通信	5,255	2.1	461,603	4.9	0.42
61 公務	9,223	3.6	394,052	4.2	0.86
63 教育・研究	10,953	4.3	348,371	3.7	1.16
64 医療・福祉	11,648	4.6	602,751	6.4	0.71
65 その他の非営利団体サービス	803	0.3	51,656	0.5	0.57
66 対事業所サービス	9,978	3.9	661,612	7.0	0.56
67 対個人サービス	10,140	4.0	527,541	5.6	0.71

(注)1 図8, 図9及び表7は統合大分類(37部門分類)による。(産業別のコード番号についても統合大分類のコードを標記している。以下の図表においても同じ。)

2 「産業計」には「事務用品」及び「分類不明」の金額を含む。

6 県内生産額の産業別の伸び

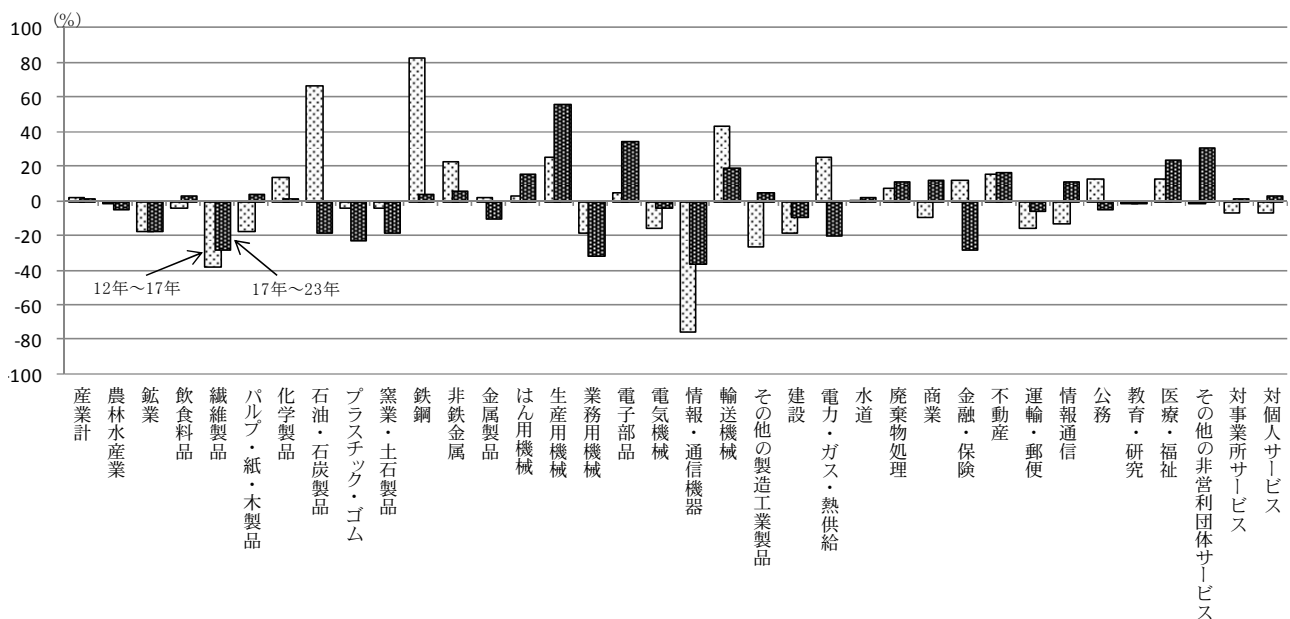
県内生産額は、「生産用機械」、「電子部品」、「医療・福祉」などの部門で増加

平成 23 年の県内生産額を統合大分類別にみると、「鉄鋼」が 1 兆 8467 億円と最も多く、次いで「化学製品」(1 兆 7138 億円)、「飲食料品」(1 兆 7078 億円)、「不動産」(1 兆 6057 億円)、「商業」(1 兆 5505 億円) などとなっている。

平成 17 年に対する伸び率をみると、「生産用機械」(56.0%増)、「電子部品」(34.2%増)、「医療・福祉」(24.3%増)、「輸送機械」(19.7%増) などの部門で増加している一方で、「情報・通信機器」(35.6%減)、「業務用機械」(31.1%減)、「繊維製品」(27.7%減) などの部門で減少がみられた。

また、県内生産額の伸び率 (1.3%増) に対する産業ごとの影響の度合い (寄与度) をみると、「生産用機械」(1.50%)、「不動産」(0.91%)、「医療・福祉」(0.90%)、「商業」(0.69%) などが増加に寄与している。

図 10 産業別県内生産額の伸び率



【寄与度】あるデータ (統計値) の構成要素の増減が、全体の伸び率をどの程度押し上げ (押し下げ) しているかを示すもので、各構成要素の寄与度の合計が、全体の伸び率と一致する。

例えば、全体の変化が 5% である場合、各構成要素の寄与度をみることで、この 5% がどの構成要素の変化に影響を受けているかをみることができる。

$$\text{寄与度 (\%)} = \text{当該構成項目の増減} \div \text{前期の統計値 (全体)} \times 100$$

表8 産業別県内生産額及び伸び率

	金額（億円）			伸び率（％）		寄与度(%)
	平成12年 (2000年)	平成17年 (2005年)	平成23年 (2011年)	12年～ 17年	17年～ 23年	17年～ 23年
産業計	246,461	251,884	255,176	2.2	1.3	
01 農林水産業	4,861	4,816	4,602	△ 0.9	△ 4.4	△ 0.08
06 鉱業	310	258	215	△ 16.9	△ 16.6	△ 0.02
11 飲食料品	17,147	16,551	17,078	△ 3.5	3.2	0.21
15 繊維製品	972	609	441	△ 37.3	△ 27.7	△ 0.07
16 パルプ・紙・木製品	4,420	3,675	3,840	△ 16.9	4.5	0.07
20 化学製品	14,800	16,876	17,138	14.0	1.6	0.10
21 石油・石炭製品	4,788	7,958	6,499	66.2	△ 18.3	△ 0.58
22 プラスチック・ゴム	8,682	8,360	6,490	△ 3.7	△ 22.4	△ 0.74
25 窯業・土石製品	3,494	3,361	2,755	△ 3.8	△ 18.0	△ 0.24
26 鉄鋼	9,650	17,667	18,467	83.1	4.5	0.32
27 非鉄金属	4,826	5,927	6,285	22.8	6.0	0.14
28 金属製品	5,968	6,097	5,495	2.1	△ 9.9	△ 0.24
29 はん用機械	5,540	5,731	6,648	3.4	16.0	0.36
30 生産用機械	5,401	6,772	10,562	25.4	56.0	1.50
31 業務用機械	5,417	4,428	3,052	△ 18.3	△ 31.1	△ 0.55
32 電子部品	3,030	3,197	4,291	5.5	34.2	0.43
33 電気機械	8,925	7,561	7,310	△ 15.3	△ 3.3	△ 0.10
34 情報・通信機器	5,243	1,314	847	△ 74.9	△ 35.6	△ 0.19
35 輸送機械	1,989	2,851	3,413	43.3	19.7	0.22
39 その他の製造工業製品	3,680	2,713	2,857	△ 26.3	5.3	0.06
41 建設	17,928	14,731	13,376	△ 17.8	△ 9.2	△ 0.54
46 電力・ガス・熱供給	6,077	7,612	6,088	25.3	△ 20.0	△ 0.60
47 水道	1,015	1,022	1,050	0.7	2.7	0.01
48 廃棄物処理	870	937	1,041	7.7	11.1	0.04
51 商業	15,099	13,762	15,505	△ 8.9	12.7	0.69
53 金融・保険	5,876	6,589	4,776	12.2	△ 27.5	△ 0.72
55 不動産	11,884	13,766	16,057	15.8	16.6	0.91
57 運輸・郵便	12,082	10,282	9,683	△ 14.9	△ 5.8	△ 0.24
59 情報通信	5,429	4,724	5,255	△ 13.0	11.2	0.21
61 公務	8,600	9,713	9,223	12.9	△ 5.0	△ 0.19
63 教育・研究	11,011	11,004	10,953	△ 0.1	△ 0.5	△ 0.02
64 医療・福祉	8,293	9,371	11,648	13.0	24.3	0.90
65 その他の非営利団体サービス	614	612	803	△ 0.4	31.2	0.08
66 対事業所サービス	10,486	9,794	9,978	△ 6.6	1.9	0.07
67 対個人サービス	10,500	9,833	10,140	△ 6.4	3.1	0.12

(注) 図10及び表8は統合大分類による。また、「産業計」には「事務用品」及び「分類不明」を含む。

参考表6 産業別国内生産額及び伸び率（全国）

	金額（億円）			伸び率（％）		寄与度(%)
	平成12年 (2000年)	平成17年 (2005年)	平成23年 (2011年)	12年～ 17年	17年～ 23年	17年～ 23年
産業計	9,588,865	9,720,146	9,396,749	1.4	△ 3.3	
01 農林水産業	144,156	131,546	120,360	△ 8.7	△ 8.5	△ 0.12
06 鉱業	13,787	10,084	7,600	△ 26.9	△ 24.6	△ 0.03
11 飲食料品	388,788	358,894	355,409	△ 7.7	△ 1.0	△ 0.04
15 繊維製品	70,936	43,748	33,541	△ 38.3	△ 23.3	△ 0.11
16 パルプ・紙・木製品	148,619	128,296	110,685	△ 13.7	△ 13.7	△ 0.18
20 化学製品	261,025	274,870	276,339	5.3	0.5	0.02
21 石油・石炭製品	129,834	169,202	198,572	30.3	17.4	0.30
22 プラスチック・ゴム	132,404	136,361	129,061	3.0	△ 5.4	△ 0.08
25 窯業・土石製品	83,691	71,559	64,395	△ 14.5	△ 10.0	△ 0.07
26 鉄鋼	171,595	253,140	304,872	47.5	20.4	0.53
27 非鉄金属	61,378	73,300	90,619	19.4	23.6	0.18
28 金属製品	134,524	124,844	101,313	△ 7.2	△ 18.8	△ 0.24
29 はん用機械	102,462	104,747	94,248	2.2	△ 10.0	△ 0.11
30 生産用機械	143,732	159,054	143,591	10.7	△ 9.7	△ 0.16
31 業務用機械	78,051	78,436	64,338	0.5	△ 18.0	△ 0.15
32 電子部品	184,382	167,015	134,084	△ 9.4	△ 19.7	△ 0.34
33 電気機械	179,266	152,724	150,427	△ 14.8	△ 1.5	△ 0.02
34 情報・通信機器	170,379	110,816	79,024	△ 35.0	△ 28.7	△ 0.33
35 輸送機械	426,675	530,163	455,715	24.3	△ 14.0	△ 0.77
39 その他の製造工業製品	146,080	118,362	99,562	△ 19.0	△ 15.9	△ 0.19
41 建設	773,105	632,373	525,145	△ 18.2	△ 17.0	△ 1.10
46 電力・ガス・熱供給	192,882	186,772	211,873	△ 3.2	13.4	0.26
47 水道	43,325	45,585	45,674	5.2	0.2	0.00
48 廃棄物処理	33,837	37,480	37,651	10.8	0.5	0.00
51 商業	969,476	1,062,745	936,558	9.6	△ 11.9	△ 1.30
53 金融・保険	381,495	415,868	320,939	9.0	△ 22.8	△ 0.98
55 不動産	658,527	662,059	711,875	0.5	7.5	0.51
57 運輸・郵便	500,297	526,482	482,340	5.2	△ 8.4	△ 0.45
59 情報通信	412,426	439,534	461,603	6.6	5.0	0.23
61 公務	362,259	385,379	394,052	6.4	2.3	0.09
63 教育・研究	362,939	362,932	348,371	△ 0.0	△ 4.0	△ 0.15
64 医療・福祉	440,060	502,114	602,751	14.1	20.0	1.04
65 その他の非営利団体サービス	42,323	50,306	51,656	18.9	2.7	0.01
66 対事業所サービス	614,134	638,279	661,612	3.9	3.7	0.24
67 対個人サービス	569,473	520,220	527,541	△ 8.6	1.4	0.08

表9 産業別県内生産額及び伸び率（13部門分類）

	金額（億円）			伸び率（％）		寄与度(%)
	平成12年 (2000年)	平成17年 (2005年)	平成23年 (2011年)	12年～ 17年	17年～ 23年	17年～ 23年
産業計	246,461	251,884	255,176	2.2	1.3	
01 農林水産業	4,861	4,816	4,602	△ 0.9	△ 4.4	△ 0.08
02 鉱業	310	258	215	△ 16.9	△ 16.6	△ 0.02
03 製造業	114,443	122,024	123,763	6.6	1.4	0.69
04 建設	17,928	14,731	13,376	△ 17.8	△ 9.2	△ 0.54
05 電力・ガス・水道	7,092	8,634	7,137	21.7	△ 17.3	△ 0.59
06 商業	15,099	13,762	15,505	△ 8.9	12.7	0.69
07 金融・保険	5,876	6,589	4,776	12.2	△ 27.5	△ 0.72
08 不動産	11,884	13,766	16,057	15.8	16.6	0.91
09 運輸・郵便	12,082	10,282	9,683	△ 14.9	△ 5.8	△ 0.24
10 情報通信	5,429	4,724	5,255	△ 13.0	11.2	0.21
11 公務	8,600	9,713	9,223	12.9	△ 5.0	△ 0.19
12 サービス	41,775	41,552	44,564	△ 0.5	7.2	1.20
13 分類不明	1,083	1,033	1,021	△ 4.6	△ 1.2	△ 0.00
第1次産業	4,861	4,816	4,602	△ 0.9	△ 4.4	△ 0.08
第2次産業	132,681	137,013	137,353	3.3	0.2	0.13
第3次産業	108,920	110,055	113,221	1.0	2.9	1.26

参考表7 産業別国内生産額及び伸び率（13部門分類）（全国）

	金額（億円）			伸び率（％）		寄与度(%)
	平成12年 (2000年)	平成17年 (2005年)	平成23年 (2011年)	12年～ 17年	17年～ 23年	17年～ 23年
産業計	9,588,865	9,720,146	9,396,749	1.4	△ 3.3	
01 農林水産業	144,156	131,546	120,360	△ 8.7	△ 8.5	△ 0.12
02 鉱業	13,787	10,084	7,600	△ 26.9	△ 24.6	△ 0.03
03 製造業	3,032,241	3,070,709	2,899,045	1.3	△ 5.6	△ 1.77
04 建設	773,105	632,373	525,145	△ 18.2	△ 17.0	△ 1.10
05 電力・ガス・水道	236,206	232,357	257,547	△ 1.6	10.8	0.26
06 商業	969,476	1,062,745	936,558	9.6	△ 11.9	△ 1.30
07 金融・保険	381,495	415,868	320,939	9.0	△ 22.8	△ 0.98
08 不動産	658,527	662,059	711,875	0.5	7.5	0.51
09 運輸・郵便	500,297	526,482	482,340	5.2	△ 8.4	△ 0.45
10 情報通信	412,426	439,534	461,603	6.6	5.0	0.23
11 公務	362,259	385,379	394,052	6.4	2.3	0.09
12 サービス	2,062,767	2,111,331	2,229,582	2.4	5.6	1.22
13 分類不明	42,123	39,680	50,103	△ 5.8	26.3	0.11
第1次産業	144,156	131,546	120,360	△ 8.7	△ 8.5	△ 0.12
第2次産業	3,819,133	3,713,166	3,431,790	△ 2.8	△ 7.6	△ 2.89
第3次産業	5,625,576	5,875,435	5,844,599	4.4	△ 0.5	△ 0.32

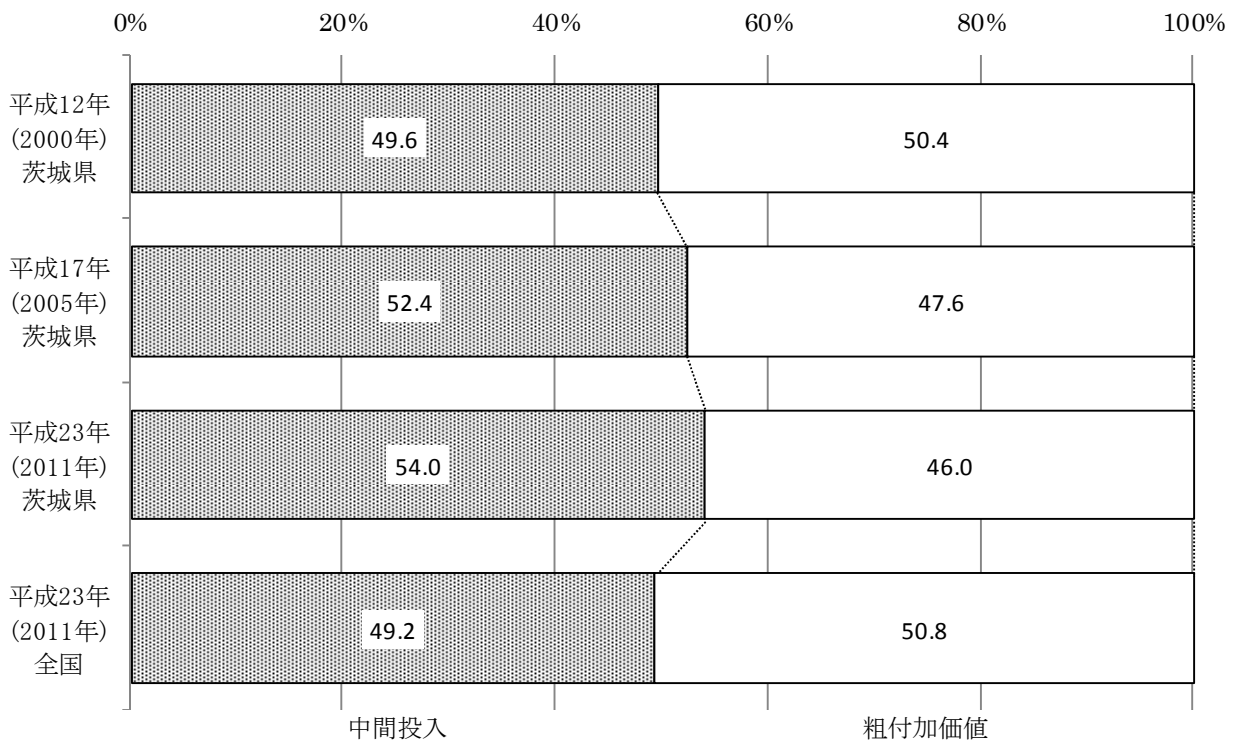
7 中間投入と粗付加価値

中間投入率は54.0%で、平成12年以降上昇している

平成23年の県内生産額25兆5176億円のうち、生産のために必要となった財及びサービスへの支出（中間投入）は13兆7833億円（中間投入率54.0%）、生産活動によって新たに付け加えられた粗付加価値は11兆7343億円（粗付加価値率46.0%）であった。

中間投入率の推移をみると、平成12年49.6%→17年52.4%→23年54.0%と上昇している。

図11 県内生産額に占める中間投入及び粗付加価値の構成比



【中間投入】各産業部門の生産活動のために経常的に購入される原材料・燃料等の財及びサービスに要する費用をいう。生産設備等の購入費用は資本形成とされ、中間投入には含まれない。また、中間投入率は、次の計算式により求めた比率である。

$$\text{中間投入率 (\%)} = \text{中間投入} \div \text{県内生産額} \times 100$$

表 10 中間投入及び粗付加価値の金額、構成比及び伸び率

	金額（億円）			構成比（％）			伸び率（％）	
	平成12年 (2000年)	平成17年 (2005年)	平成23年 (2011年)	平成12年 (2000年)	平成17年 (2005年)	平成23年 (2011年)	12年～ 17年	17年～ 23年
県内生産額	246,461	251,884	255,176	100.0	100.0	100.0	2.2	1.3
中間投入	122,269	132,077	137,833	49.6	52.4	54.0	8.0	4.4
粗付加価値	124,192	119,807	117,343	50.4	47.6	46.0	△ 3.5	△ 2.1

参考表 8 中間投入及び粗付加価値の金額、構成比及び伸び率（全国）

	金額（億円）			構成比（％）			伸び率（％）	
	平成12年 (2000年)	平成17年 (2005年)	平成23年 (2011年)	平成12年 (2000年)	平成17年 (2005年)	平成23年 (2011年)	12年～ 17年	17年～ 23年
国内生産額	9,588,865	9,720,146	9,396,749	100.0	100.0	100.0	1.4	△ 3.3
中間投入	4,394,046	4,661,406	4,627,696	45.8	48.0	49.2	6.1	△ 0.7
粗付加価値	5,194,819	5,058,741	4,769,053	54.2	52.0	50.8	△ 2.6	△ 5.7

【粗付加価値】生産活動によって新たに付け加えられた価値をいい、中間投入に粗付加価値を加えたものが県内生産額となる。粗付加価値は、「家計外消費支出」、「雇用者所得」、「営業余剰」、「資本減耗引当」、「間接税」及び「(控除) 経常補助金」からなる。また、粗付加価値率は、次の計算式により求めた比率である。

$$\text{粗付加価値率（％）} = \text{粗付加価値} \div \text{県内生産額} \times 100$$

なお、粗付加価値から「家計外消費支出」を控除したものが、県民経済計算における県内総生産（生産側）にほぼ対応する。

8 産業別中間投入率

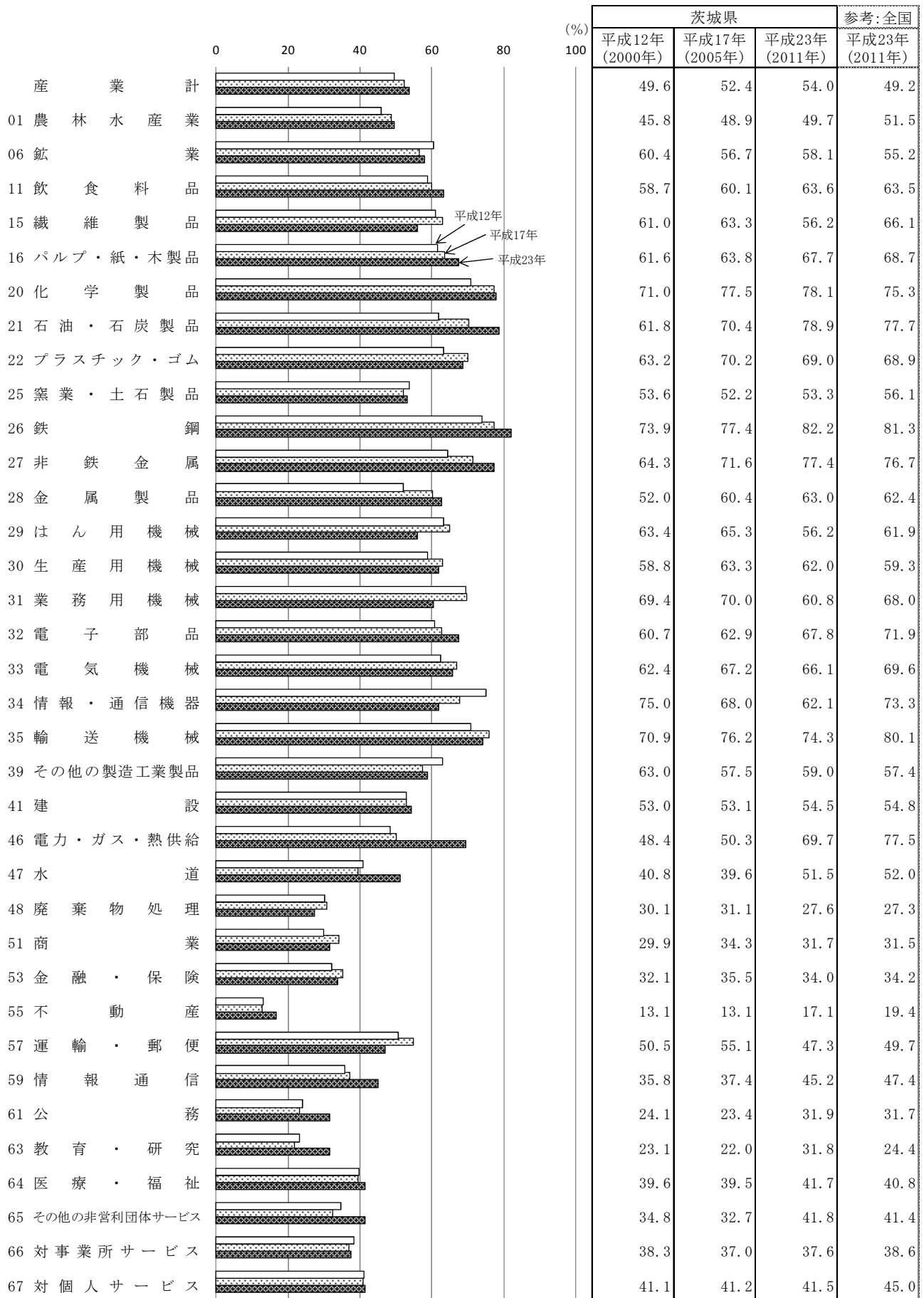
中間投入率は、「鉄鋼」や「石油・石炭製品」など製造業で高く、「不動産」や「廃棄物処理」などサービス分野で低い

平成 23 年における産業別の中間投入率を統合大分類で見ると、「鉄鋼」(82.2%)、「石油・石炭製品」(78.9%)、「化学製品」(78.1%) など製造業で高く、製造業以外では、「電力・ガス・熱供給」(69.7%)、「鉱業」(58.1%)、「建設」(54.5%) などが高くなっている。

一方、「不動産」(17.1%)、「廃棄物処理」(27.6%)、「商業」(31.7%) などで低くなっている。

これを平成 17 年と比べると、「電力・ガス・熱供給」(19.4ポイント上昇)の上昇幅が最も大きく、次いで「水道」(11.9ポイント上昇)「教育・研究」(9.8ポイント上昇)などとなっている。

図 12 産業別中間投入率



(注)この図は統合大分類による。また、「産業計」には「事務用品」及び「分類不明」を含む。

9 県内生産額に占めるサービスの中間投入率

県内生産額に占めるサービスの中間投入率は、21.0%

中間投入を財とサービスに分けて、県内生産額に占めるサービスの中間投入率をみると、平成23年は、産業計では21.0%となっており、平成17年（20.6%）と比べて0.4ポイントの上昇となった。

これを統合大分類で産業別にみると、「鉱業」が48.0%と最も高く、次いで「情報通信」（41.3%）、「水道」（37.3%）、「運輸・郵便」（31.9%）、「その他の非営利団体サービス」（30.7%）などとなっている一方で、「石油・石炭製品」は、5.0%と最も低く、「鉄鋼」（9.6%）、「不動産」（12.0%）、「輸送機械」（15.1%）、「非鉄金属」（15.5%）なども低くなっている。

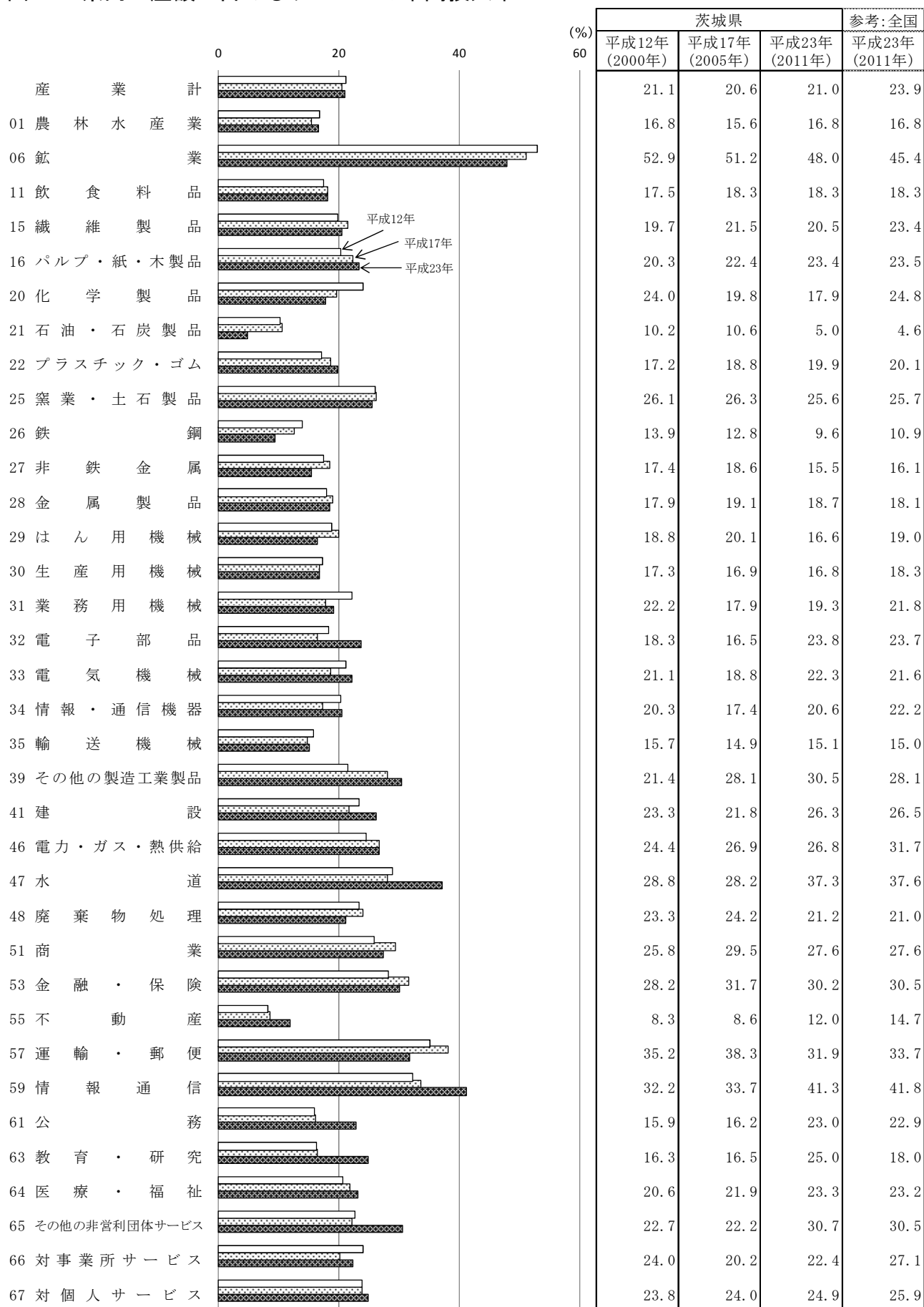
これを平成17年と比べると、「水道」（9.1ポイント上昇）、「教育・研究」（8.5ポイント上昇）、「情報通信」（7.6ポイント上昇）などで上昇している一方で、「運輸・郵便」（6.4ポイント低下）、「石油・石炭製品」（5.6ポイント低下）、「はん用機械」（3.5ポイント低下）などで低下している。

【財・サービス】ここでは、「財」に農林水産業、鉱業、製造業及び建設を含め、それ以外の分類を「サービス」とした。ただし、事務用品は財に含め、分類不明はサービスに含めた。

また、サービスの中間投入とは、「生産活動の際に中間投入されるもののうち、財ではないもの」という意味である。例えば、製造業において、原材料を購入して商品を生産し、商品の出荷を別の輸送業者に委託した場合、原材料の購入は「財」の中間投入であり、輸送費の支出は「サービス」の中間投入となる。

この項目においては、財に該当するもの以外を包含する広い概念として「サービス」を用いており、中間投入のうち、農林水産業、鉱業、製造業及び建設以外の投入を、サービスの中間投入としている。

図 13 県内生産額に占めるサービスの中間投入率



(注)この図は統合大分類による。また、「産業計」には「事務用品」及び「分類不明」を含む。

10 粗付加価値の構成と伸び

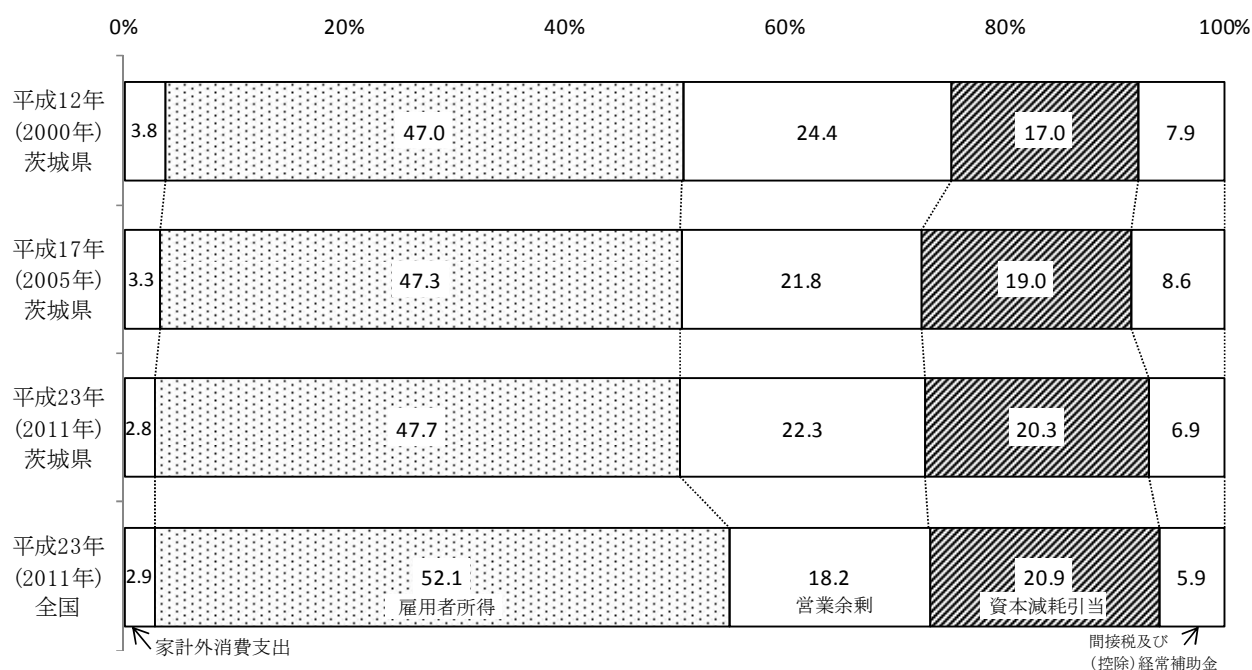
粗付加価値は11兆7343億円で、平成17年と比べて2.1%の減少

粗付加価値は11兆7343億円で、その内訳は、「雇用者所得」が5兆5990億円（構成比47.7%）、「営業余剰」が2兆6168億円（同22.3%）、「資本減耗引当」が2兆3788億円（同20.3%）、「間接税」が8927億円（同7.6%）、「家計外消費支出」が3249億円（同2.8%）、「(控除) 経常補助金」が△778億円（同△0.7%）であった。

平成17年と比べると、粗付加価値全体では2.1%の減少となった。

この伸び率（2.1%減）に対する寄与度をみると、「間接税」（△1.66%）などが減少に寄与している。

図14 粗付加価値の部門別構成比



【資本減耗引当】減価償却費と資本偶発損の合計である。

【間接税】財・サービスの生産、販売、購入又は使用に関して生産者に課せられる租税及び税外負担で、税法上損金算入が認められていて、所得とはならず、かつ、その負担が最終購入者へ転嫁されるもの。ただし、ここでいう間接税には関税及び輸入品商品税は含まれていない。

【(控除) 経常補助金】政策目的によって、政府サービス生産者から産業に対して一方的に給付され、受給者の側において収入として処理される経常的交付金。粗付加価値部門にマイナスで計上される控除項目である。

図 15 粗付加価値の部門別伸び率

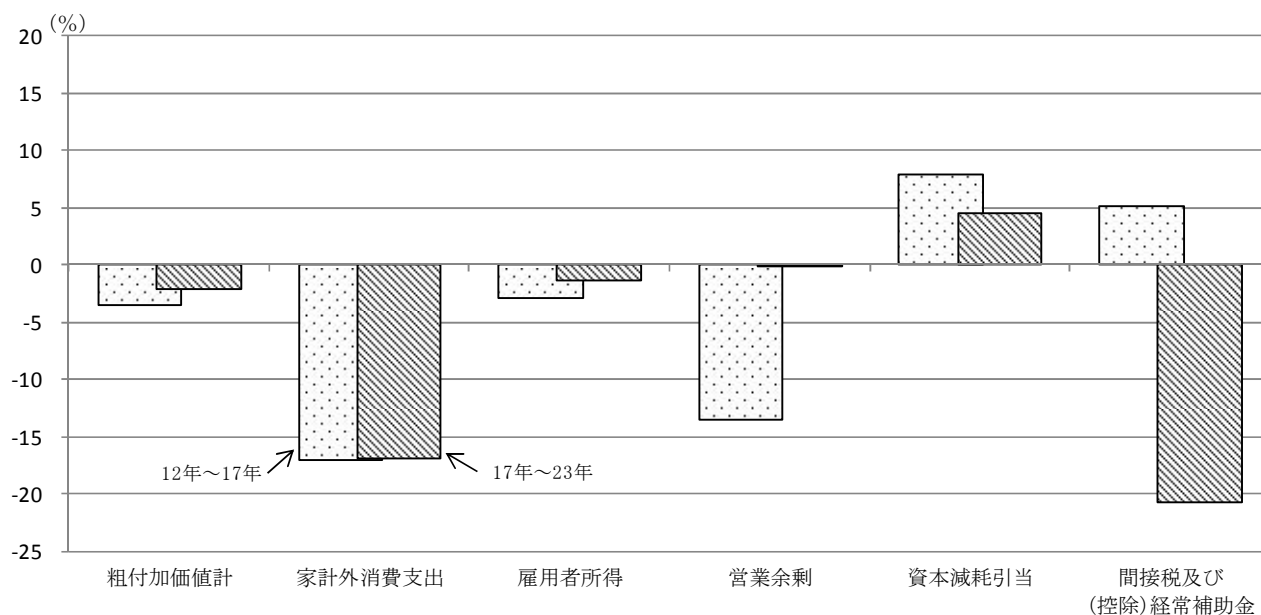


表 11 粗付加価値の部門別金額, 構成比及び伸び率

	金額 (億円)			構成比 (%)			伸び率 (%)		寄与度 (%)
	平成12年 (2000年)	平成17年 (2005年)	平成23年 (2011年)	平成12年 (2000年)	平成17年 (2005年)	平成23年 (2011年)	12年～ 17年	17年～ 23年	17年～ 23年
粗付加価値計	124,192	119,807	117,343	100.0	100.0	100.0	△ 3.5	△ 2.1	
家計外消費支出	4,711	3,911	3,249	3.8	3.3	2.8	△ 17.0	△ 16.9	△ 0.55
雇用者所得	58,361	56,699	55,990	47.0	47.3	47.7	△ 2.8	△ 1.3	△ 0.59
営業余剰	30,266	26,174	26,168	24.4	21.8	22.3	△ 13.5	△ 0.0	△ 0.01
資本減耗引当	21,087	22,748	23,788	17.0	19.0	20.3	7.9	4.6	0.87
間接税	10,808	10,913	8,927	8.7	9.1	7.6	1.0	△ 18.2	△ 1.66
(控除)経常補助金	△ 1,040	△ 638	△ 778	△ 0.8	△ 0.5	△ 0.7	△ 38.7	22.0	△ 0.12

参考表 9 粗付加価値の部門別金額, 構成比及び伸び率 (全国)

	金額 (億円)			構成比 (%)			伸び率 (%)		寄与度 (%)
	平成12年 (2000年)	平成17年 (2005年)	平成23年 (2011年)	平成12年 (2000年)	平成17年 (2005年)	平成23年 (2011年)	12年～ 17年	17年～ 23年	17年～ 23年
粗付加価値計	5,194,819	5,058,741	4,769,053	100.0	100.0	100.0	△ 2.6	△ 5.7	
家計外消費支出	191,712	168,027	136,333	3.7	3.3	2.9	△ 12.4	△ 18.9	△ 0.63
雇用者所得	2,755,891	2,588,175	2,484,210	53.1	51.2	52.1	△ 6.1	△ 4.0	△ 2.06
営業余剰	965,237	995,846	868,061	18.6	19.7	18.2	3.2	△ 12.8	△ 2.53
資本減耗引当	933,500	966,448	997,080	18.0	19.1	20.9	3.5	3.2	0.61
間接税	400,393	375,311	319,341	7.7	7.4	6.7	△ 6.3	△ 14.9	△ 1.11
(控除)経常補助金	△ 51,915	△ 35,067	△ 35,972	△ 1.0	△ 0.7	△ 0.8	△ 32.5	2.6	△ 0.02

11 最終需要の構成と伸び

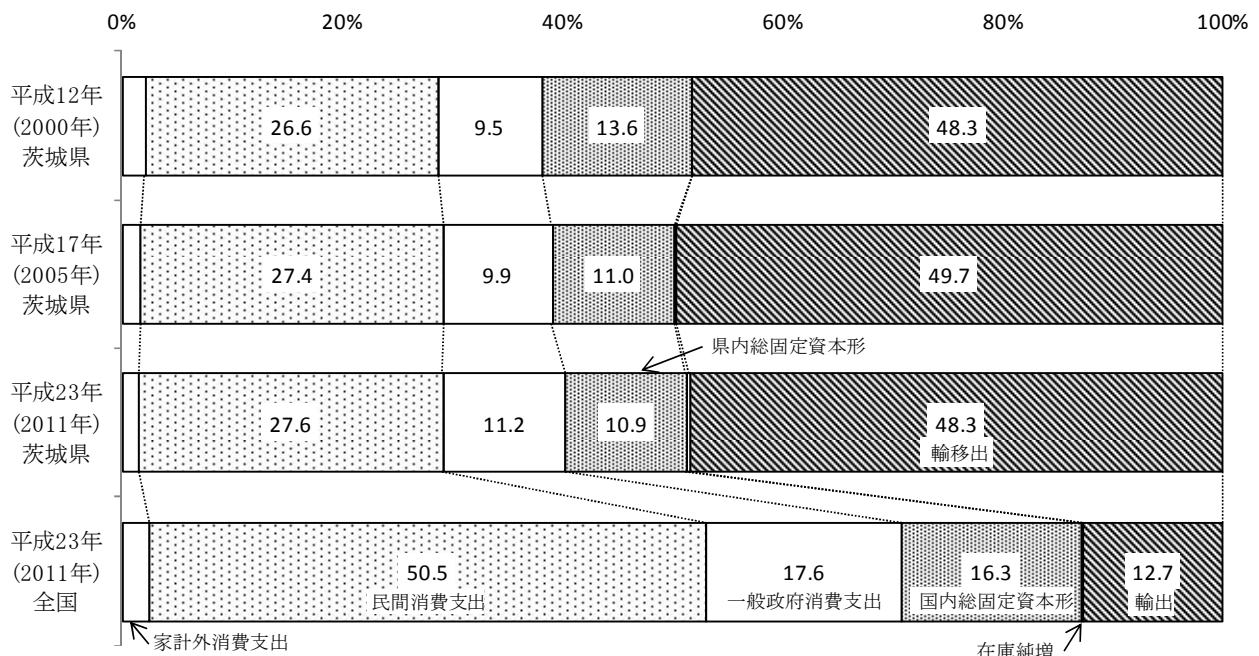
最終需要は 21 兆 9829 億円で、平成 17 年と比べて 2.7%の減少

最終需要は 21 兆 9829 億円で、そのうち「輸移出」が 10 兆 6151 億円（構成比 48.3%）と最も多く、次いで「民間消費支出」が 6 兆 639 億円（同 27.6%）、「一般政府消費支出」が 2 兆 4523 億円（同 11.2%）、「県内総固定資本形成」が 2 兆 3993 億円（同 10.9%）などとなっている。

平成 17 年と比べると、最終需要全体では 2.7%の減少となった。

この伸び率（2.7%減）に対する寄与度をみると、「輸移出」（△2.68%）などが減少に寄与している。

図 16 最終需要の部門別構成比



【最終需要】「家計外消費支出」、「民間消費支出」、「一般政府消費支出」、「県内総固定資本形成」、「在庫純増」、「調整項」及び「輸移出」からなる。また、次のような関係が成立している。

$$\text{最終需要} - \text{輸移入} = \text{粗付加価値}$$

なお、ここから更に「家計外消費支出」を控除したものは、県民経済計算における県内総生産（支出側）にほぼ対応する。

図 17 最終需要の部門別伸び率

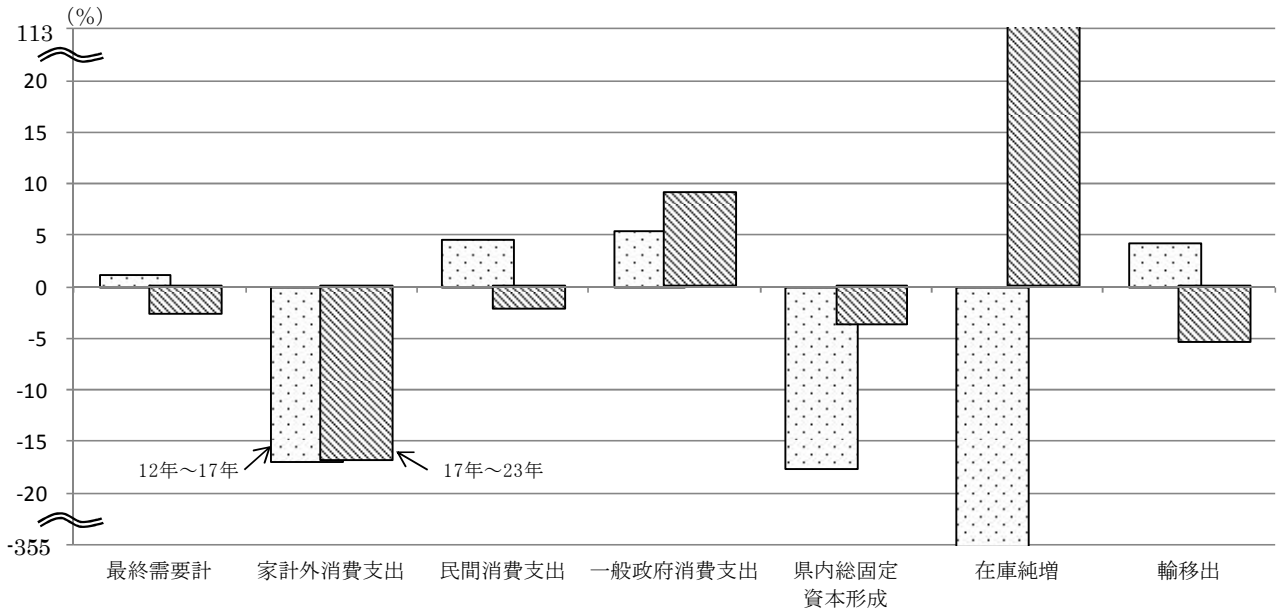


表 12 最終需要の項目別金額, 構成比及び伸び率

	金額 (億円)			構成比 (%)			伸び率 (%)			寄与度 (%)
	平成12年 (2000年)	平成17年 (2005年)	平成23年 (2011年)	平成12年 (2000年)	平成17年 (2005年)	平成23年 (2011年)	12年~ 17年	17年~ 23年	17年~ 23年	
最終需要計	223,156	225,834	219,829	100.0	100.0	100.0	1.2	△ 2.7		
家計外消費支出	4,711	3,911	3,249	2.1	1.7	1.5	△ 17.0	△ 16.9	△ 0.29	
民間消費支出	59,298	61,971	60,639	26.6	27.4	27.6	4.5	△ 2.1	△ 0.59	
一般政府消費支出	21,304	22,470	24,523	9.5	9.9	11.2	5.5	9.1	0.91	
県内総固定資本形成	30,283	24,938	23,993	13.6	11.0	10.9	△ 17.7	△ 3.8	△ 0.42	
在庫純増	△ 133	340	725	-0.1	0.2	0.3	△ 355.5	113.5	0.17	
輸移出	107,692	112,205	106,151	48.3	49.7	48.3	4.2	△ 5.4	△ 2.68	

(注) 「最終需要計」には「調整項」の額を含む。

参考表 10 最終需要の項目別金額, 構成比及び伸び率 (全国)

	金額 (億円)			構成比 (%)			伸び率 (%)			寄与度 (%)
	平成12年 (2000年)	平成17年 (2005年)	平成23年 (2011年)	平成12年 (2000年)	平成17年 (2005年)	平成23年 (2011年)	12年~ 17年	17年~ 23年	17年~ 23年	
最終需要計	5,736,431	5,783,572	5,600,633	100.0	100.0	100.0	0.8	△ 3.2		
家計外消費支出	191,712	168,027	136,333	3.3	2.9	2.4	△ 12.4	△ 18.9	△ 0.55	
民間消費支出	2,809,902	2,808,733	2,828,214	49.0	48.6	50.5	△ 0.0	0.7	0.34	
一般政府消費支出	857,062	910,416	987,365	14.9	15.7	17.6	6.2	8.5	1.33	
国内総固定資本形成	1,300,121	1,138,016	913,844	22.7	19.7	16.3	△ 12.5	△ 19.7	△ 3.88	
在庫純増	2,767	20,694	9,798	0.0	0.4	0.2	648.0	△ 52.7	△ 0.19	
輸出	562,987	716,113	709,446	9.8	12.4	12.7	27.2	△ 0.9	△ 0.12	

12 輸移出の産業（商品）別の構成と伸び

輸移出は「生産用機械」、「電子部品」、「輸送機械」などが増加

平成 23 年の輸移出額は 10 兆 6151 億円であり，輸移出の産業（商品）別の構成を統合大分類で見ると，「飲食料品」が 13.5%（1 兆 4354 億円）と最も高く，次いで「化学製品」（11.0%，1 兆 1688 億円），「生産用機械」（9.1%，9666 億円），「鉄鋼」（7.1%，7564 億円）などとなっている。

これを平成 17 年と比べると，「生産用機械」（3.5 ポイント上昇），「電子部品」（1.2 ポイント上昇），「飲食料品」（1.0 ポイント上昇）などが上昇する一方で，「鉄鋼」（2.9 ポイント低下），「石油・石炭製品」（2.5 ポイント低下）などが低下した。

平成 17 年に対する伸び率をみると，「生産用機械」（53.6%増），「電子部品」（40.1%増），「輸送機械」（23.0%増）などが増加となる一方で，「鉱業」（57.1%減），「石油・石炭製品」（43.4%減）などが減少となった。

産業計の伸び率（5.4%減）に対する寄与度をみると，「鉄鋼」（ $\Delta 3.26\%$ ），「石油・石炭製品」（ $\Delta 2.74\%$ ）などが減少に寄与している。

図 18 輸移出の産業（商品）別の伸び率

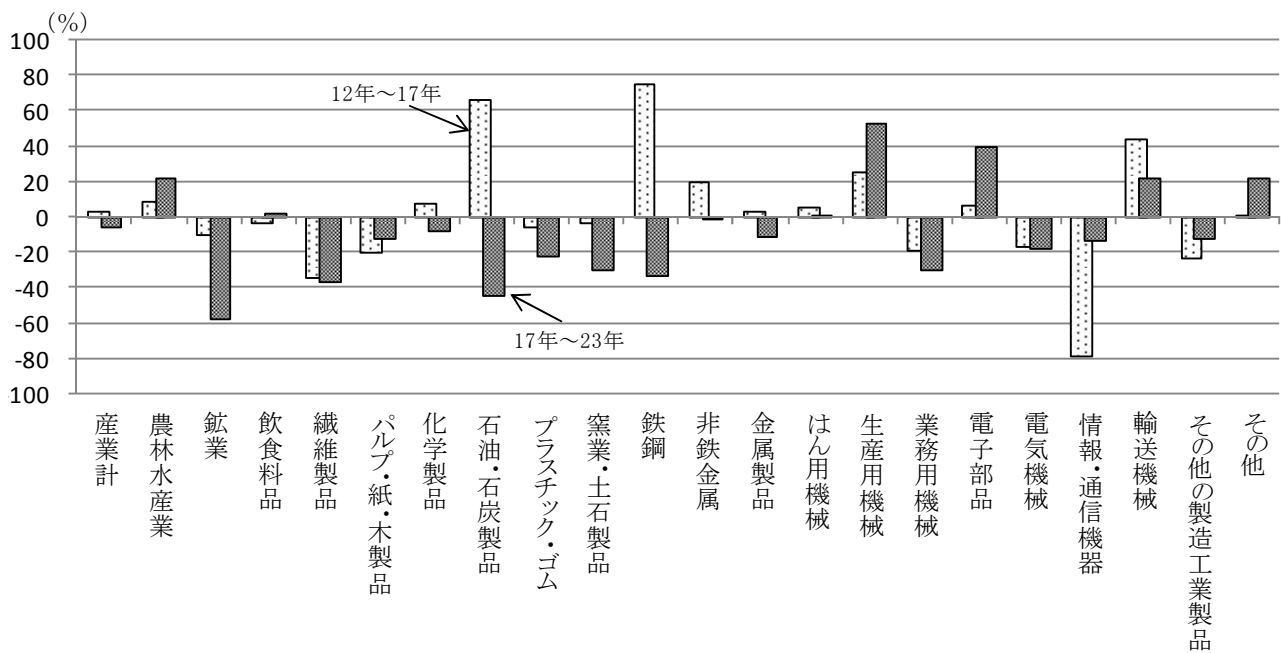


表 13 産業（商品）別輸移出額，構成比及び伸び率

	金額（億円）			構成比（％）			伸び率（％）			寄与度（％）
	平成12年 （2000年）	平成17年 （2005年）	平成23年 （2011年）	平成12年 （2000年）	平成17年 （2005年）	平成23年 （2011年）	12年～ 17年	17年～ 23年	17年～ 23年	
産業計	107,692	112,205	106,151	100.0	100.0	100.0	4.2	△ 5.4		
01 農林水産業	2,436	2,666	3,265	2.3	2.4	3.1	9.4	22.5	0.53	
06 鉱業	232	210	90	0.2	0.2	0.1	△ 9.6	△ 57.1	△ 0.11	
11 飲食料品	14,484	14,026	14,354	13.4	12.5	13.5	△ 3.2	2.3	0.29	
15 繊維製品	890	587	377	0.8	0.5	0.4	△ 34.0	△ 35.7	△ 0.19	
16 パルプ・紙・木製品	3,804	3,090	2,725	3.5	2.8	2.6	△ 18.8	△ 11.8	△ 0.33	
20 化学製品	11,651	12,594	11,688	10.8	11.2	11.0	8.1	△ 7.2	△ 0.81	
21 石油・石炭製品	4,260	7,074	4,002	4.0	6.3	3.8	66.1	△ 43.4	△ 2.74	
22 プラスチック・ゴム	7,869	7,472	5,853	7.3	6.7	5.5	△ 5.0	△ 21.7	△ 1.44	
25 窯業・土石製品	2,982	2,913	2,051	2.8	2.6	1.9	△ 2.3	△ 29.6	△ 0.77	
26 鉄鋼	6,420	11,219	7,564	6.0	10.0	7.1	74.7	△ 32.6	△ 3.26	
27 非鉄金属	3,967	4,779	4,727	3.7	4.3	4.5	20.5	△ 1.1	△ 0.05	
28 金属製品	5,075	5,266	4,726	4.7	4.7	4.5	3.8	△ 10.3	△ 0.48	
29 はん用機械	5,073	5,369	5,395	4.7	4.8	5.1	5.8	0.5	0.02	
30 生産用機械	5,012	6,293	9,666	4.7	5.6	9.1	25.6	53.6	3.01	
31 業務用機械	5,037	4,149	2,924	4.7	3.7	2.8	△ 17.6	△ 29.5	△ 1.09	
32 電子部品	2,543	2,725	3,817	2.4	2.4	3.6	7.2	40.1	0.97	
33 電気機械	8,319	7,037	5,863	7.7	6.3	5.5	△ 15.4	△ 16.7	△ 1.05	
34 情報・通信機器	3,969	891	776	3.7	0.8	0.7	△ 77.5	△ 12.9	△ 0.10	
35 輸送機械	1,733	2,506	3,082	1.6	2.2	2.9	44.6	23.0	0.51	
39 その他の製造工業製品	2,780	2,139	1,900	2.6	1.9	1.8	△ 23.0	△ 11.2	△ 0.21	
その他	9,156	9,201	11,307	8.5	8.2	10.7	0.5	22.9	1.88	

(注) 図15及び表12は統合大分類による。「その他」は、産業別コード41～69の部門を一つの部門としてまとめたものである。

参考表 11 産業（商品）別輸出額，構成比及び伸び率（全国）

	金額（億円）			構成比（％）			伸び率（％）			寄与度（％）
	平成12年 （2000年）	平成17年 （2005年）	平成23年 （2011年）	平成12年 （2000年）	平成17年 （2005年）	平成23年 （2011年）	12年～ 17年	17年～ 23年	17年～ 23年	
産業計	562,987	716,113	709,446	100.0	100.0	100.0	27.2	△ 0.9		
01 農林水産業	698	601	479	0.1	0.1	0.1	△ 13.8	△ 20.4	△ 0.02	
06 鉱業	105	298	356	0.0	0.0	0.1	183.2	19.4	0.01	
11 飲食料品	1,810	2,532	3,310	0.3	0.4	0.5	39.9	30.7	0.11	
15 繊維製品	5,641	5,201	4,798	1.0	0.7	0.7	△ 7.8	△ 7.7	△ 0.06	
16 パルプ・紙・木製品	2,906	3,385	3,555	0.5	0.5	0.5	16.5	5.0	0.02	
20 化学製品	34,227	46,486	47,920	6.1	6.5	6.8	35.8	3.1	0.20	
21 石油・石炭製品	2,833	8,672	15,078	0.5	1.2	2.1	206.1	73.9	0.89	
22 プラスチック・ゴム	9,734	17,347	20,372	1.7	2.4	2.9	78.2	17.4	0.42	
25 窯業・土石製品	5,601	7,181	8,578	1.0	1.0	1.2	28.2	19.4	0.20	
26 鉄鋼	14,291	26,581	33,423	2.5	3.7	4.7	86.0	25.7	0.96	
27 非鉄金属	8,832	11,718	21,975	1.6	1.6	3.1	32.7	87.5	1.43	
28 金属製品	4,985	6,126	6,171	0.9	0.9	0.9	22.9	0.7	0.01	
29 はん用機械	19,222	26,214	30,182	3.4	3.7	4.3	36.4	15.1	0.55	
30 生産用機械	46,110	52,513	60,250	8.2	7.3	8.5	13.9	14.7	1.08	
31 業務用機械	17,756	14,015	13,774	3.2	2.0	1.9	△ 21.1	△ 1.7	△ 0.03	
32 電子部品	65,003	64,790	56,121	11.5	9.0	7.9	△ 0.3	△ 13.4	△ 1.21	
33 電気機械	45,699	49,022	46,770	8.1	6.8	6.6	7.3	△ 4.6	△ 0.31	
34 情報・通信機器	45,836	39,887	22,663	8.1	5.6	3.2	△ 13.0	△ 43.2	△ 2.41	
35 輸送機械	114,957	148,986	144,206	20.4	20.8	20.3	29.6	△ 3.2	△ 0.67	
39 その他の製造工業製品	8,385	10,344	5,234	1.5	1.4	0.7	23.4	△ 49.4	△ 0.71	
その他	108,357	174,215	164,234	19.2	24.3	23.1	60.8	△ 5.7	△ 1.39	

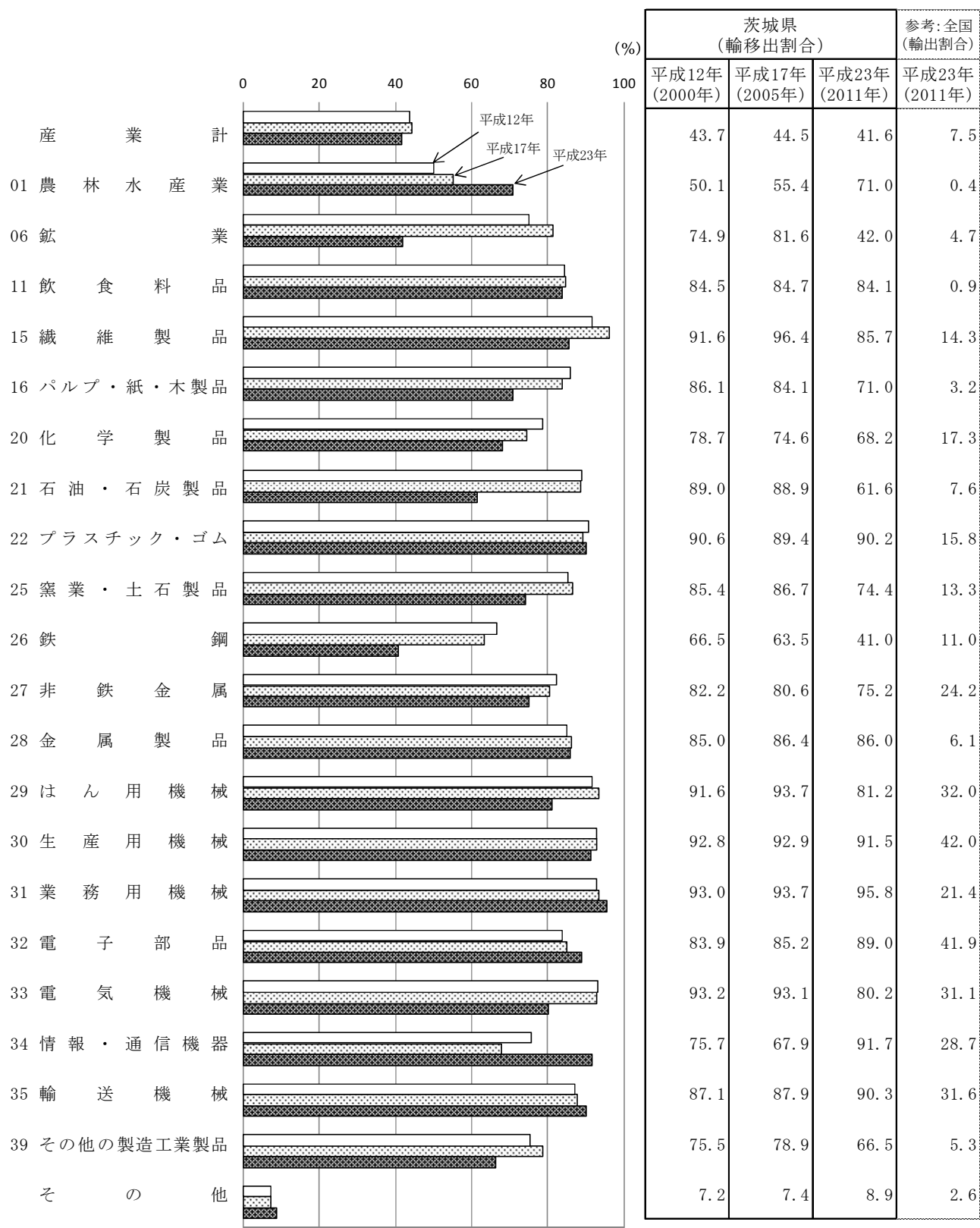
13 産業（商品）別の県内生産額に占める輸移出割合

輸移出割合は、「業務用機械」が95.8%と最も高く、次いで「情報・通信機器」、
「生産用機械」、「輸送機械」

平成23年の産業（商品）別の県内生産額に占める輸移出割合を統合大分類で見ると、「業務用機械」が95.8%と最も高く、次いで「情報・通信機器」（91.7%）、「生産用機械」（91.5%）、「輸送機械」（90.3%）、「プラスチック・ゴム」（90.2%）などとなっている。

これを平成17年と比べると、「情報・通信機械」（23.8ポイント上昇）、「農林水産業」（15.6ポイント上昇）などが上昇する一方で、「鉱業」（39.6ポイント低下）、「石油・石炭製品」（27.3ポイント低下）などが低下した。

図 19 産業（商品）別の県内生産額に占める輸移出割合



(注)この図は統合大分類による。「その他」は、産業別コード41～69の部門を一つの部門としてまとめたものである。

14 輸移入の産業（商品）別の構成と伸び

輸移入が多いのは、「鉱業」、「飲食料品」、「化学製品」など

平成 23 年の輸移入額は 10 兆 2486 億円であり，輸移入の産業（商品）別の構成を統合大分類で見ると，「鉱業」が 8.4%（8631 億円）と最も高く，次いで「飲食料品」（7.4%，7627 億円），「化学製品」（7.1%，7241 億円），「石油・石炭製品」（5.2%，5298 億円）などとなっている。

これを平成 17 年と比べると，「鉱業」（2.5 ポイント上昇），「生産用機械」（1.3 ポイント上昇）などが上昇する一方で，「鉄鋼」（2.7 ポイント低下），「電子部品」（1.8 ポイント低下）などが低下した。

平成 17 年に対する伸び率をみると，「農林水産業」（43.0%増），「生産用機械」（40.4%増），「鉱業」（37.7%増）などが増加となる一方で，「電子部品」（43.1%減），「窯業・土石製品」（40.0%減）などが減少となった。

産業計の伸び率（3.3%減）に対する寄与度をみると，「鉄鋼」（ $\Delta 2.88\%$ ），「電子部品」（ $\Delta 1.88\%$ ）などが減少に寄与している。

図 20 輸移入の産業（商品）別の伸び率

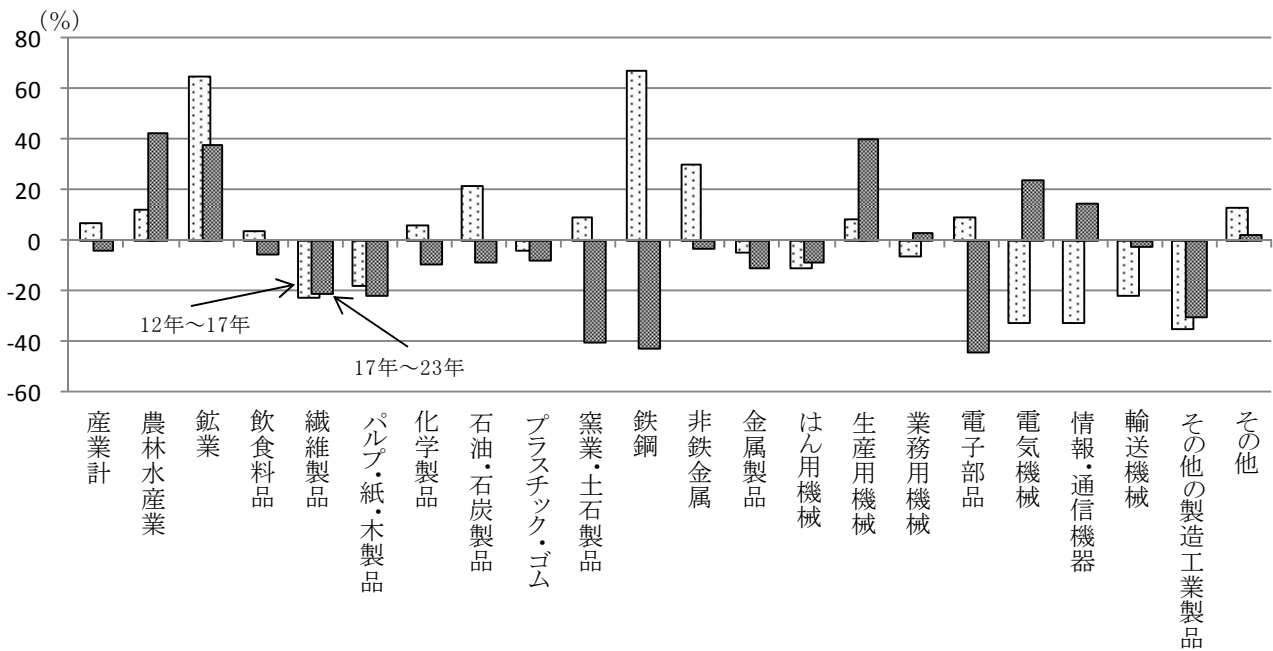


表 14 産業（商品）別輸移入額，構成比及び伸び率

	金額（億円）			構成比（％）			伸び率（％）		寄与度（％）
	平成12年 （2000年）	平成17年 （2005年）	平成23年 （2011年）	平成12年 （2000年）	平成17年 （2005年）	平成23年 （2011年）	12年～ 17年	17年～ 23年	
産業計	98,963	106,027	102,486	100.0	100.0	100.0	7.1	△ 3.3	
01 農林水産業	2,222	2,499	3,574	2.2	2.4	3.5	12.5	43.0	1.01
06 鉱業	3,804	6,268	8,631	3.8	5.9	8.4	64.8	37.7	2.23
11 飲食料品	7,689	8,008	7,627	7.8	7.6	7.4	4.1	△ 4.8	△ 0.36
15 繊維製品	1,947	1,524	1,208	2.0	1.4	1.2	△ 21.7	△ 20.7	△ 0.30
16 パルプ・紙・木製品	3,618	2,992	2,353	3.7	2.8	2.3	△ 17.3	△ 21.3	△ 0.60
20 化学製品	7,448	7,955	7,241	7.5	7.5	7.1	6.8	△ 9.0	△ 0.67
21 石油・石炭製品	4,724	5,771	5,298	4.8	5.4	5.2	22.2	△ 8.2	△ 0.45
22 プラスチック・ゴム	4,035	3,895	3,600	4.1	3.7	3.5	△ 3.5	△ 7.6	△ 0.28
25 窯業・土石製品	1,487	1,632	979	1.5	1.5	1.0	9.7	△ 40.0	△ 0.62
26 鉄鋼	4,366	7,312	4,260	4.4	6.9	4.2	67.5	△ 41.7	△ 2.88
27 非鉄金属	2,514	3,275	3,198	2.5	3.1	3.1	30.2	△ 2.3	△ 0.07
28 金属製品	3,012	2,888	2,591	3.0	2.7	2.5	△ 4.1	△ 10.3	△ 0.28
29 はん用機械	2,183	1,962	1,802	2.2	1.9	1.8	△ 10.1	△ 8.2	△ 0.15
30 生産用機械	2,726	2,968	4,165	2.8	2.8	4.1	8.9	40.4	1.13
31 業務用機械	1,771	1,672	1,724	1.8	1.6	1.7	△ 5.6	3.1	0.05
32 電子部品	4,228	4,620	2,627	4.3	4.4	2.6	9.3	△ 43.1	△ 1.88
33 電気機械	3,302	2,259	2,800	3.3	2.1	2.7	△ 31.6	23.9	0.51
34 情報・通信機器	2,622	1,786	2,056	2.6	1.7	2.0	△ 31.9	15.1	0.25
35 輸送機械	4,192	3,312	3,253	4.2	3.1	3.2	△ 21.0	△ 1.8	△ 0.06
39 その他の製造工業製品	3,717	2,446	1,714	3.8	2.3	1.7	△ 34.2	△ 29.9	△ 0.69
その他	27,357	30,984	31,784	27.6	29.2	31.0	13.3	2.6	0.75

(注) 図17及び表13は統合大分類による。「その他」は、産業別コード41～69の部門を一つの部門としてまとめたものである。

参考表 12 産業（商品）別輸入額，構成比及び伸び率（全国）

	金額（億円）			構成比（％）			伸び率（％）		寄与度（％）
	平成12年 （2000年）	平成17年 （2005年）	平成23年 （2011年）	平成12年 （2000年）	平成17年 （2005年）	平成23年 （2011年）	12年～ 17年	17年～ 23年	
産業計	541,612	724,831	831,581	100.0	100.0	100.0	33.8	14.7	
01 農林水産業	21,242	22,418	25,628	3.9	3.1	3.1	5.5	14.3	0.44
06 鉱業	86,691	153,602	233,096	16.0	21.2	28.0	77.2	51.8	10.97
11 飲食料品	49,429	56,673	64,974	9.1	7.8	7.8	14.7	14.6	1.15
15 繊維製品	31,180	35,986	38,199	5.8	5.0	4.6	15.4	6.2	0.31
16 パルプ・紙・木製品	18,682	20,374	19,293	3.4	2.8	2.3	9.1	△ 5.3	△ 0.15
20 化学製品	27,025	40,350	57,441	5.0	5.6	6.9	49.3	42.4	2.36
21 石油・石炭製品	18,545	27,386	37,757	3.4	3.8	4.5	47.7	37.9	1.43
22 プラスチック・ゴム	7,449	10,910	12,942	1.4	1.5	1.6	46.5	18.6	0.28
25 窯業・土石製品	3,972	5,326	5,569	0.7	0.7	0.7	34.1	4.6	0.03
26 鉄鋼	4,513	9,495	11,197	0.8	1.3	1.3	110.4	17.9	0.23
27 非鉄金属	18,580	26,070	35,880	3.4	3.6	4.3	40.3	37.6	1.35
28 金属製品	3,645	6,656	7,749	0.7	0.9	0.9	82.6	16.4	0.15
29 はん用機械	5,543	8,376	9,882	1.0	1.2	1.2	51.1	18.0	0.21
30 生産用機械	11,835	17,186	12,586	2.2	2.4	1.5	45.2	△ 26.8	△ 0.63
31 業務用機械	10,419	13,873	14,456	1.9	1.9	1.7	33.2	4.2	0.08
32 電子部品	30,389	38,596	30,721	5.6	5.3	3.7	27.0	△ 20.4	△ 1.09
33 電気機械	17,003	25,010	29,736	3.1	3.5	3.6	47.1	18.9	0.65
34 情報・通信機器	40,334	43,267	46,163	7.4	6.0	5.6	7.3	6.7	0.40
35 輸送機械	18,752	28,047	24,372	3.5	3.9	2.9	49.6	△ 13.1	△ 0.51
39 その他の製造工業製品	24,818	26,773	24,726	4.6	3.7	3.0	7.9	△ 7.6	△ 0.28
その他	91,566	108,458	89,216	16.9	15.0	10.7	18.4	△ 17.7	△ 2.65

15 産業（商品）別の県内需要に占める輸移入割合

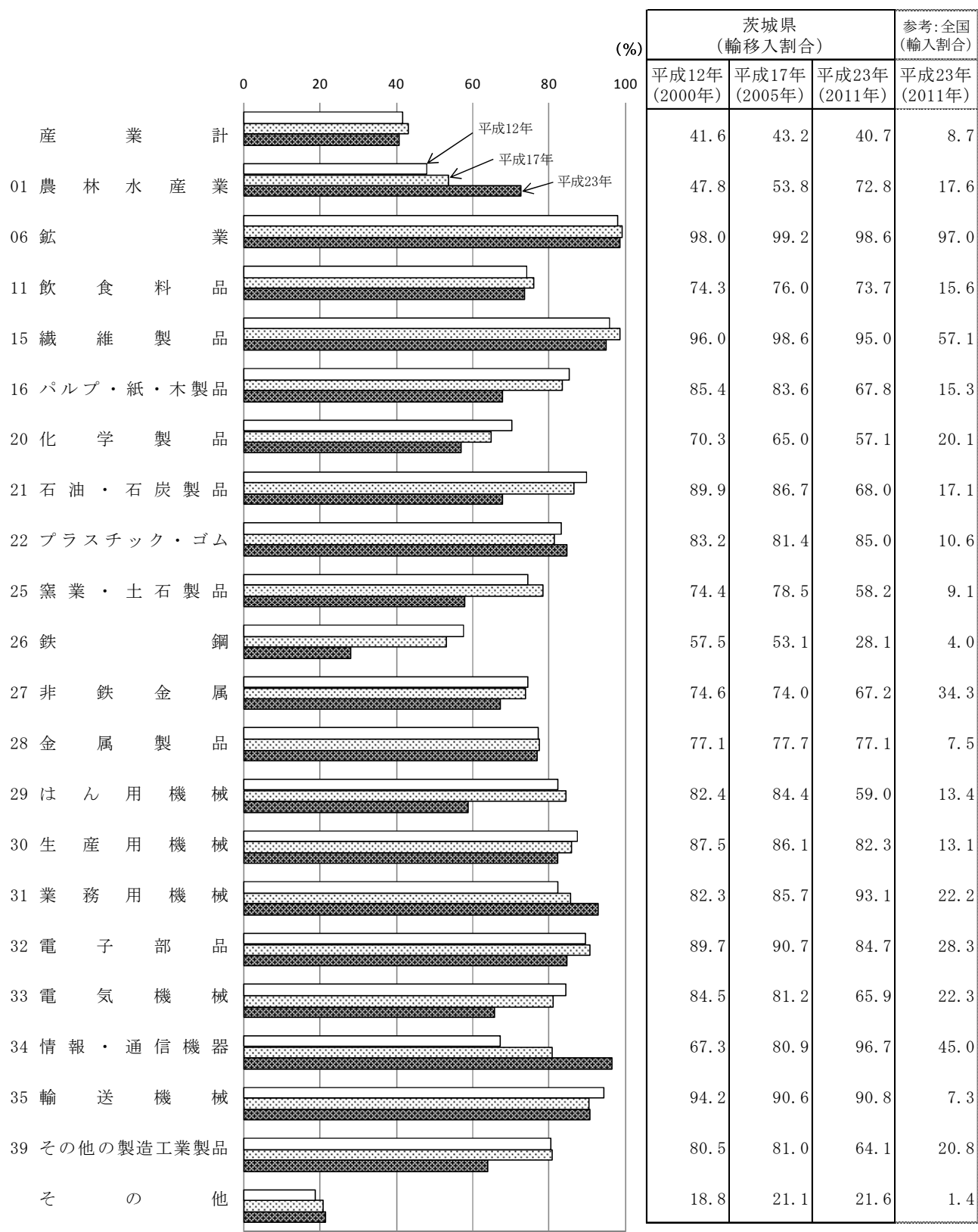
県内需要に占める輸移入割合は、「鉱業」が98.6%と最も高く、次いで「情報・通信機器」、「繊維製品」、「業務用機械」

平成23年の産業（商品）別の県内需要に占める輸移入割合を統合大分類で見ると、「鉱業」が98.6%と最も高く、次いで「情報・通信機器」（96.7%）、「繊維製品」（95.0%）、「業務用機械」（93.1%）などとなっている。

これを平成17年と比べると、「農林水産業」（19.0ポイント上昇）などが上昇する一方で、「はん用機械」（25.4ポイント低下）、「鉄鋼」（25.0ポイント低下）、「窯業・土石製品」（20.3ポイント低下）などが低下した。

【県内需要】各産業部門の中間需要及び消費・投資等の県内最終需要の合計をいう。

図 21 産業（商品）別の県内需要に占める輸移入割合



(注)この図は統合大分類による。「その他」は、産業別コード41～69の部門を一つの部門としてまとめたものである。

16 県際収支

県際収支は、3666 億円の輸移出超過

平成 23 年の県際取引の状況を見ると、輸移出は 10 兆 6151 億円、輸移入は 10 兆 2486 億円で、3666 億円の輸移出超過となった。

これを統合大分類で産業別にみると、「飲食料品」（輸移出超過 6727 億円）、「生産用機械」（同 5500 億円）、「化学製品」（同 4447 億円）、「はん用機械」（同 3593 億円）、「鉄鋼」（同 3304 億円）などで輸移出超過となり、「鉱業」（輸移入超過 8541 億円）、「商業」（同 7029 億円）、「対事業所サービス」（同 5078 億円）、「情報通信」（同 3825 億円）などで輸移入超過となった。

図 22 輸移出入の時系列推移

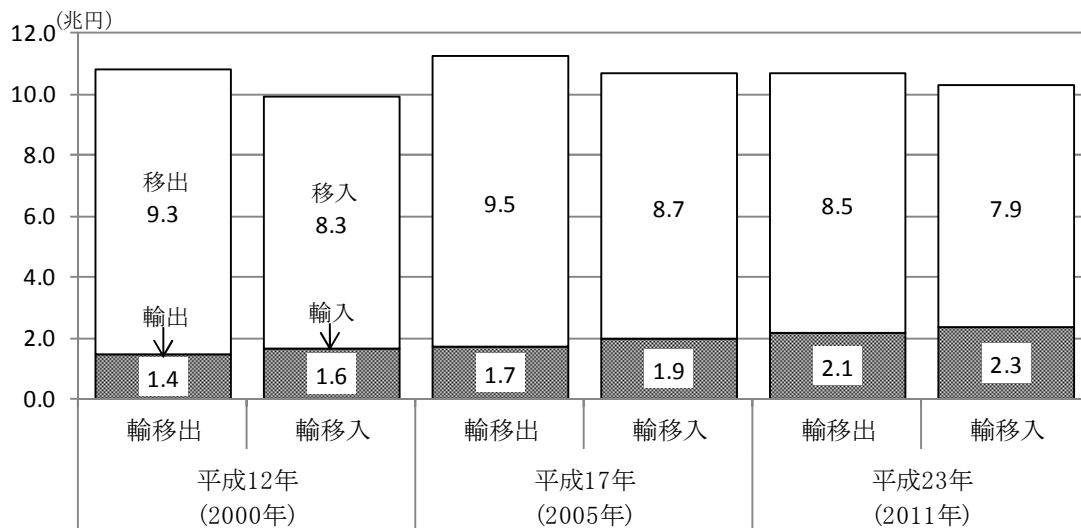


表 15 輸移出入の構成と伸び率

	金額 (億円)			構成比 (%)			伸び率 (%)	
	平成12年 (2000年)	平成17年 (2005年)	平成23年 (2011年)	平成12年 (2000年)	平成17年 (2005年)	平成23年 (2011年)	12年～17年	17年～23年
県際収支	8,729	6,178	3,666				△ 29.2	△ 40.7
輸移出	107,692	112,205	106,151	100.0	100.0	100.0	4.2	△ 5.4
輸出	14,241	16,887	21,380	13.2	15.1	20.1	18.6	26.6
移出	93,451	95,318	84,771	86.8	84.9	79.9	2.0	△ 11.1
輸移入	98,963	106,027	102,486	100.0	100.0	100.0	7.1	△ 3.3
輸入	15,876	19,388	23,293	16.0	18.3	22.7	22.1	20.1
移入	83,087	86,639	79,193	84.0	81.7	77.3	4.3	△ 8.6

図 23 平成 23 年の産業別県際収支

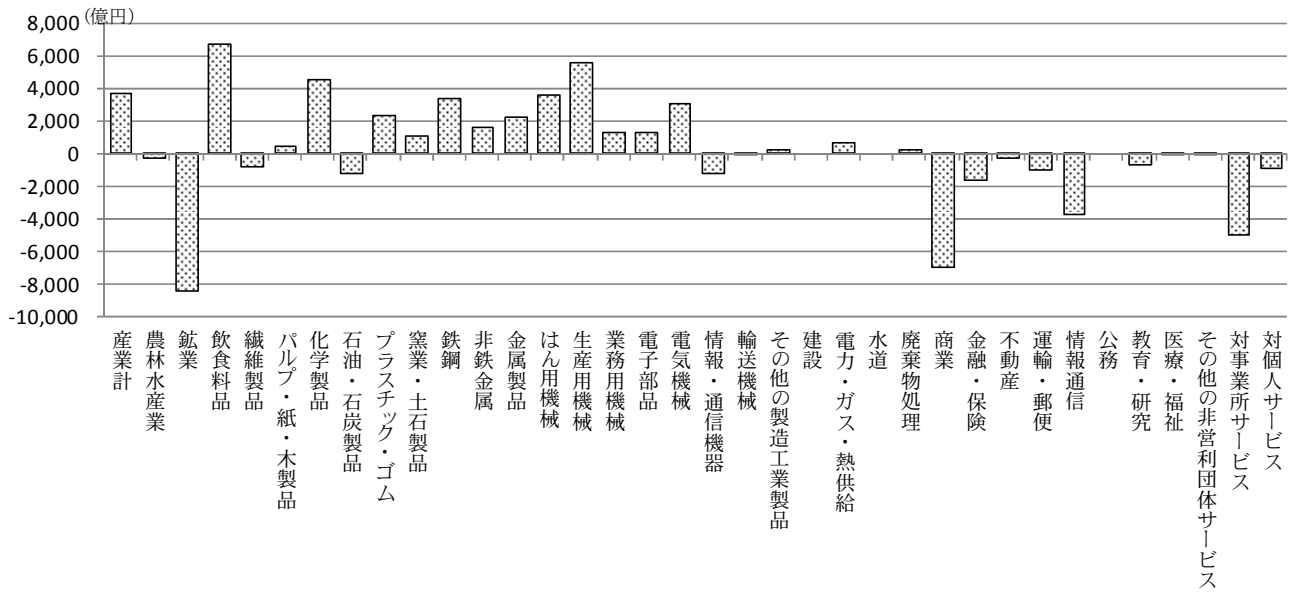


表 16 平成 23 年の産業別県際取引

産業	輸出		移出		輸出 (a)		輸入		移入		輸移入 (b)		県際収支 (a)-(b)
	金額 (億円)	構成比 (%)	金額 (億円)	構成比 (%)	金額 (億円)	構成比 (%)	金額 (億円)	構成比 (%)	金額 (億円)	構成比 (%)	金額 (億円)	構成比 (%)	
産業計	21,380	100.0	84,771	100.0	106,151	100.0	23,293	100.0	79,193	100.0	102,486	100.0	3,666
01 農林水産業	0	0.0	3,265	3.9	3,265	3.1	1,129	4.8	2,444	3.1	3,574	3.5	△ 308
06 鉱業	0	0.0	90	0.1	90	0.1	8,494	36.5	137	0.2	8,631	8.4	△ 8,541
11 飲食料品	40	0.2	14,314	16.9	14,354	13.5	1,472	6.3	6,155	7.8	7,627	7.4	6,727
15 繊維製品	3	0.0	374	0.4	377	0.4	806	3.5	402	0.5	1,208	1.2	△ 831
16 パルプ・紙・木製品	32	0.1	2,693	3.2	2,725	2.6	401	1.7	1,952	2.5	2,353	2.3	372
20 化学製品	2,054	9.6	9,634	11.4	11,688	11.0	1,814	7.8	5,427	6.9	7,241	7.1	4,447
21 石油・石炭製品	26	0.1	3,977	4.7	4,002	3.8	2,088	9.0	3,210	4.1	5,298	5.2	△ 1,295
22 プラスチック・ゴム	904	4.2	4,949	5.8	5,853	5.5	429	1.8	3,172	4.0	3,600	3.5	2,252
25 窯業・土石製品	241	1.1	1,810	2.1	2,051	1.9	109	0.5	870	1.1	979	1.0	1,071
26 鉄鋼	2,141	10.0	5,423	6.4	7,564	7.1	459	2.0	3,801	4.8	4,260	4.2	3,304
27 非鉄金属	936	4.4	3,790	4.5	4,727	4.5	1,191	5.1	2,008	2.5	3,198	3.1	1,528
28 金属製品	249	1.2	4,477	5.3	4,726	4.5	254	1.1	2,337	3.0	2,591	2.5	2,135
29 はん用機械	2,604	12.2	2,792	3.3	5,395	5.1	250	1.1	1,551	2.0	1,802	1.8	3,593
30 生産用機械	6,138	28.7	3,528	4.2	9,666	9.1	474	2.0	3,692	4.7	4,165	4.1	5,500
31 業務用機械	147	0.7	2,777	3.3	2,924	2.8	372	1.6	1,352	1.7	1,724	1.7	1,199
32 電子部品	1,029	4.8	2,788	3.3	3,817	3.6	732	3.1	1,894	2.4	2,627	2.6	1,190
33 電気機械	2,090	9.8	3,773	4.5	5,863	5.5	773	3.3	2,026	2.6	2,800	2.7	3,063
34 情報・通信機器	1	0.0	775	0.9	776	0.7	813	3.5	1,243	1.6	2,056	2.0	△ 1,280
35 輸送機械	1,309	6.1	1,773	2.1	3,082	2.9	263	1.1	2,990	3.8	3,253	3.2	△ 171
39 その他の製造工業製品	217	1.0	1,682	2.0	1,900	1.8	465	2.0	1,249	1.6	1,714	1.7	186
41 建設	0	0.0	0	0.0	0	0.0	0	0.0	0	0.0	0	0.0	0
46 電力・ガス・熱供給	1	0.0	613	0.7	615	0.6	0	0.0	0	0.0	0	0.0	614
47 水道	0	0.0	0	0.0	0	0.0	0	0.0	0	0.0	0	0.0	0
48 廃棄物処理	0	0.0	299	0.4	299	0.3	0	0.0	145	0.2	145	0.1	154
51 商業	279	1.3	2,570	3.0	2,849	2.7	0	0.0	9,879	12.5	9,879	9.6	△ 7,029
53 金融・保険	0	0.0	74	0.1	74	0.1	0	0.0	1,789	2.3	1,789	1.7	△ 1,716
55 不動産	0	0.0	0	0.0	0	0.0	0	0.0	378	0.5	378	0.4	△ 378
57 運輸・郵便	925	4.3	2,752	3.2	3,677	3.5	503	2.2	4,260	5.4	4,763	4.6	△ 1,085
59 情報通信	0	0.0	479	0.6	479	0.5	0	0.0	4,304	5.4	4,304	4.2	△ 3,825
61 公務	0	0.0	0	0.0	0	0.0	0	0.0	0	0.0	0	0.0	0
63 教育・研究	0	0.0	553	0.7	553	0.5	0	0.0	1,357	1.7	1,357	1.3	△ 804
64 医療・福祉	0	0.0	512	0.6	512	0.5	0	0.0	561	0.7	561	0.5	△ 49
65 その他の非営利団体サービス	0	0.0	0	0.0	0	0.0	0	0.0	134	0.2	134	0.1	△ 134
66 対事業所サービス	0	0.0	1,527	1.8	1,527	1.4	0	0.0	6,605	8.3	6,605	6.4	△ 5,078
67 対個人サービス	16	0.1	707	0.8	723	0.7	0	0.0	1,646	2.1	1,646	1.6	△ 923

(注) 図23及び表16は統合大分類による。また、「産業計」には「事務用品」及び「分類不明」を含む。

17 生産波及の大きさ

生産波及の大きさは、全産業平均で 1.3588 倍であり、産業別にみると、「鉄鋼」、「金属製品」、「化学製品」などの製造業で大きい

1 単位当たりの最終需要に対する生産波及の大きさを逆行列係数により統合大分類別でみると、平成 23 年は全産業平均で 1.3588 倍であった。

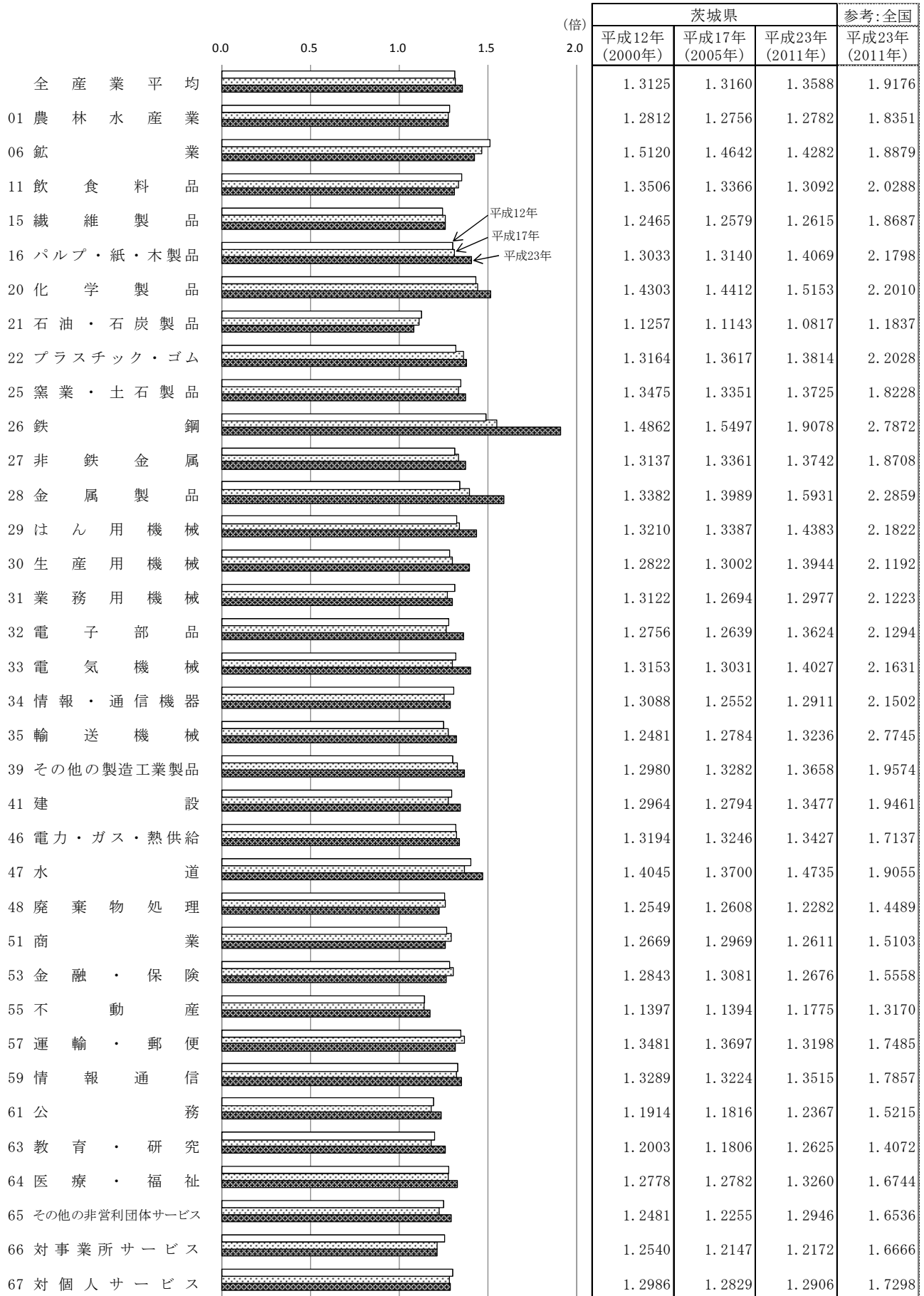
産業別にみると、「鉄鋼」(1.9078 倍)、「金属製品」(1.5931 倍)、「化学製品」(1.5153 倍) など製造業において大きい部門が多く、製造業以外では「水道」(1.4735 倍) も大きかった。

産業別に平成 23 年における生産波及の大きさを 17 年と比べると、「鉄鋼」、「金属製品」、「水道」、「情報通信」など 28 部門で上昇した一方で、「鉱業」、「飲食料品」、「運輸・郵便」など 7 部門で低下となった。

【逆行列係数】ある産業に対して 1 単位の最終需要が発生した場合、各産業の生産が究極的にどれだけ必要となるかという生産波及の大きさを示す係数である。

また、本文中の「生産波及の大きさ」は、逆行列係数表の列和（タテ方向の合計）を指している。これは、当該部門の最終需要（県産品）が 1 単位発生した時に各産業の生産に及ぼす生産波及の大きさを示す係数を合計したものであり、産業全体としての生産波及の大きさがどのくらいになるかを示している（第 4 章参考資料の 2（3）を参照）。

図 24 産業別の生産波及の大きさ



(注)この図は統合大分類による。また、「全産業平均」には「事務用品」及び「分類不明」を含む。

18 最終需要と生産誘発

県内生産額は、58.6%が「輸移出」、20.2%が「民間消費支出」による誘発

平成23年の県内生産額25兆5176億円がどの最終需要によって誘発されたか、最終需要項目別に割合（最終需要項目別生産誘発依存度）をみると、「輸移出」が58.6%で最も大きく、次いで「民間消費支出」（20.2%）、「一般政府消費支出」（11.6%）、「県内総固定資本形成」（7.9%）などとなっている。

これを平成17年と比べると、「民間消費支出」、「一般政府消費支出」などの生産誘発依存度が上昇し、「輸移出」、「県内総固定資本形成」などで低下した。

また、1単位の最終需要によってどれだけ県内生産が誘発されたか（最終需要項目別生産誘発係数）をみると、「輸移出」が1.4082倍と最も大きく、次いで「一般政府消費支出」が1.2075倍などとなっている。

これを平成17年と比べると、「家計外消費支出」、「民間消費支出」、「一般政府消費支出」及び「輸移出」では生産誘発係数が大きくなり、それ以外の項目では小さくなった。

【最終需要項目別生産誘発額】県内における生産活動は、最終需要を過不足なく満たすために行われている。つまり、県内生産は究極的には、全て最終需要によって誘発されたものといえる。このように、最終需要を賄うために直接・間接に発生した県内生産額を生産誘発額といい、これを最終需要の項目別にみたものが、最終需要項目別生産誘発額である。なお、最終需要項目別生産誘発額は、言い換えれば、各行部門の県内生産額を最終需要項目別に分解したものであることから、各産業における最終需要項目別生産誘発額の合計は、当該産業の県内生産額に一致する。

【最終需要項目別生産誘発依存度】各産業（又は産業計）における生産誘発額の最終需要項目別構成比であり、各産業（又は産業計）の生産が、どの最終需要項目によりどれだけ誘発されたかの割合を示している。

$$\text{（最終需要項目別生産誘発依存度）} = \text{（ある産業（又は産業計）における最終需要項目別生産誘発額）} \div \text{（当該産業（又は産業計）の県内生産額）}$$

【最終需要項目別生産誘発係数】最終需要項目の合計額に対する、各産業（又は産業計）に係る当該最終需要項目の生産誘発額の比率であり、1単位の最終需要に対して、何倍の県内生産が誘発されたかを示している。

$$\text{（最終需要項目別生産誘発係数）} = \text{（ある最終需要項目による各産業（又は産業計）の生産誘発額）} \div \text{（当該最終需要項目の合計額）}$$

（注）1 図25、図26及び表17は統合大分類による。

2 「最終需要計」には「調整項」の額を含む。

3 「県内総固定資本形成」は「県内総固定資本形成（公的）」及び「県内総固定資本形成（民間）」を一つの部門としてまとめたものである。

（図27から図30まで、表18及び表19についても同じ。）

図 25 最終需要項目別生産誘発依存度

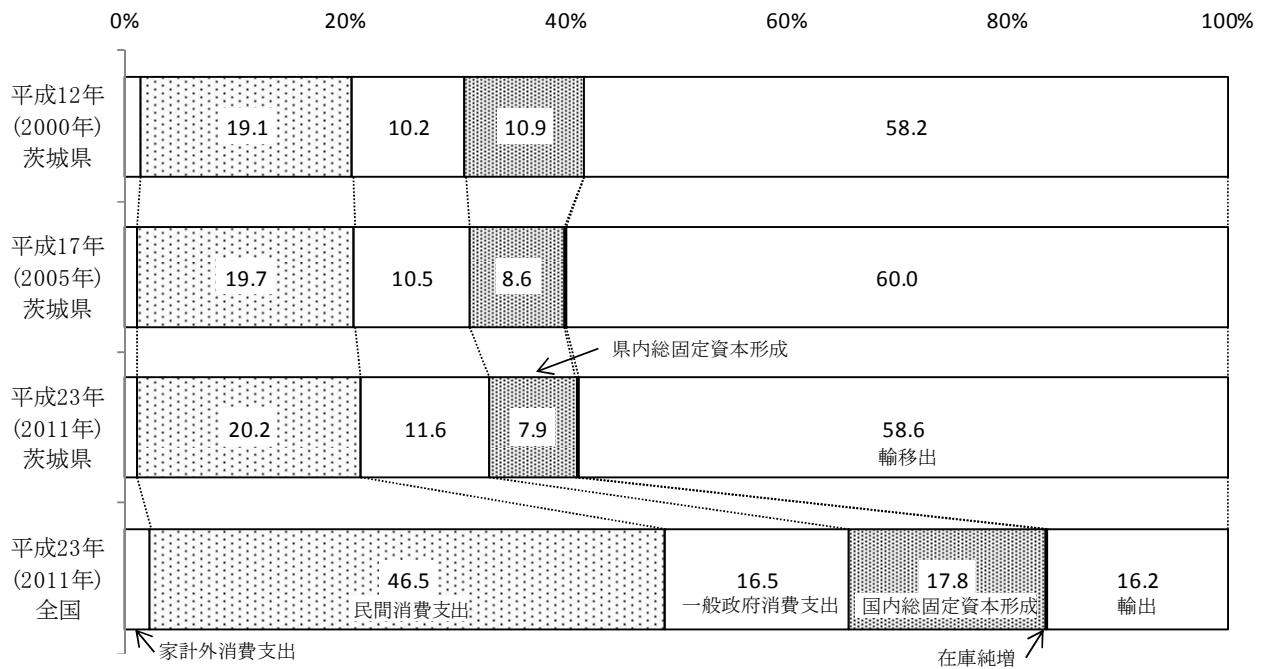


図 26 最終需要項目別生産誘発係数

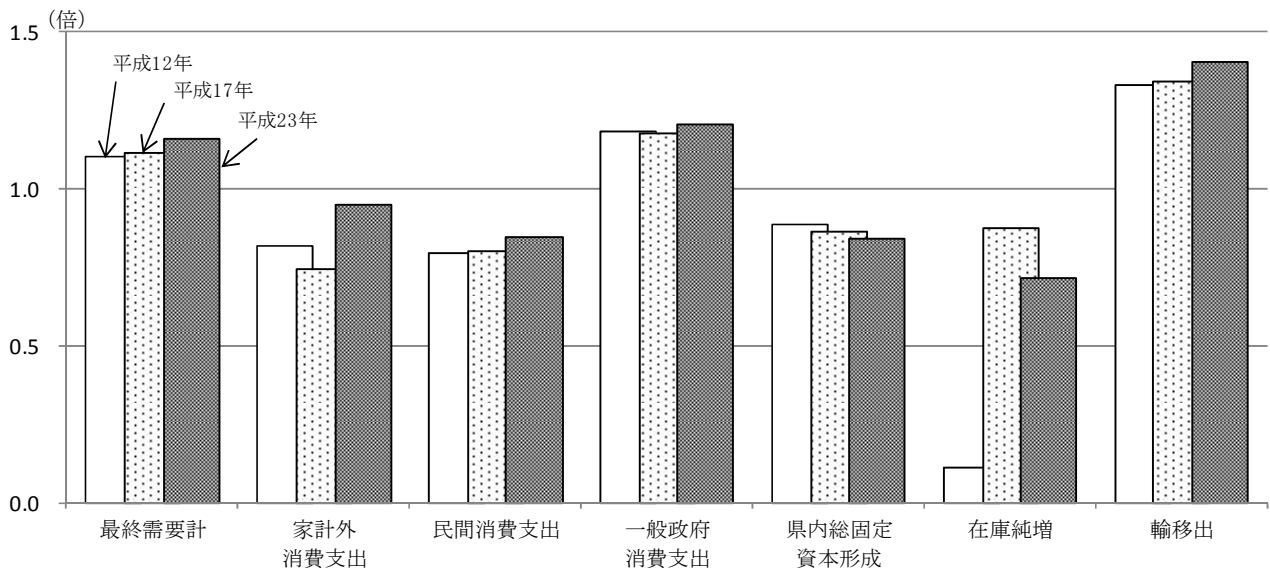


表 17 最終需要項目別生産誘発額, 生産誘発依存度及び生産誘発係数

	生産誘発額 (億円)			生産誘発依存度 (%)			生産誘発係数 (倍)		
	平成12年 (2000年)	平成17年 (2005年)	平成23年 (2011年)	平成12年 (2000年)	平成17年 (2005年)	平成23年 (2011年)	平成12年 (2000年)	平成17年 (2005年)	平成23年 (2011年)
最終需要計	246,461	251,884	255,176	100.0	100.0	100.0	1.1044	1.1153	1.1608
家計外消費支出	3,856	2,909	3,097	1.6	1.2	1.2	0.8185	0.7439	0.9533
民間消費支出	47,131	49,621	51,479	19.1	19.7	20.2	0.7948	0.8007	0.8489
一般政府消費支出	25,167	26,503	29,612	10.2	10.5	11.6	1.1813	1.1795	1.2075
県内総固定資本形成	26,912	21,540	20,206	10.9	8.6	7.9	0.8887	0.8637	0.8421
在庫純増	△ 15	298	520	0.0	0.1	0.2	0.1128	0.8770	0.7175
輸移出	143,410	151,013	149,479	58.2	60.0	58.6	1.3317	1.3459	1.4082

19 最終需要と粗付加価値誘発

粗付加価値額は、46.5%が「輸移出」、27.9%が「民間消費支出」による誘発

平成23年の粗付加価値額11兆7343億円がどの最終需要によって誘発されたか、最終需要項目別に割合（最終需要項目別粗付加価値誘発依存度）をみると、「輸移出」（46.5%）が最も大きく、次いで、「民間消費支出」（27.9%）、「一般政府消費支出」（15.6%）、「県内総固定資本形成」（8.2%）などとなっている。

これを平成17年と比べると、「家計外消費支出」、「民間消費支出」及び「一般政府消費支出」の粗付加価値誘発依存度が上昇した。

また、1単位の最終需要によってどれだけ粗付加価値が誘発されたか（最終需要項目別粗付加価値誘発係数）をみると、「一般政府消費支出」が0.7469倍で最も大きく、次いで、「家計外消費支出」が0.5413倍、「民間消費支出」が0.5392倍などとなっている。

これを平成17年と比べると、「家計外消費支出」、「民間消費支出」及び「輸移出」では粗付加価値誘発係数が大きくなり、それ以外の項目では小さくなった。

【最終需要項目別粗付加価値誘発額】各最終需要によって生産が誘発されることに伴い誘発される粗付加価値の額を最終需要項目別にみたものをいう。

最終需要項目別生産誘発額に産業別の粗付加価値率（＝粗付加価値額／県内生産額）を乗じたものが最終需要項目別粗付加価値誘発額である。

【最終需要項目別粗付加価値誘発依存度】各産業（又は産業計）における粗付加価値誘発額の最終需要項目別構成比であり、各産業（又は産業計）の粗付加価値が、どの最終需要項目によりどれだけ誘発されたかの割合を示している。

（最終需要項目別粗付加価値誘発依存度）＝（ある産業（又は産業計）における最終需要項目別粗付加価値誘発額）÷（当該産業（又は産業計）の粗付加価値額）

【最終需要項目別粗付加価値誘発係数】最終需要項目の合計額に対する、各産業（又は産業計）に係る当該最終需要項目の粗付加価値誘発額の比率であり、1単位の最終需要に対して、どの程度の粗付加価値が誘発されたかを示している。

（最終需要項目別粗付加価値誘発係数）＝（ある最終需要項目による各産業（又は産業計）の粗付加価値誘発額）÷（当該最終需要項目の合計額）

図 27 最終需要項目別粗付加価値誘発依存度

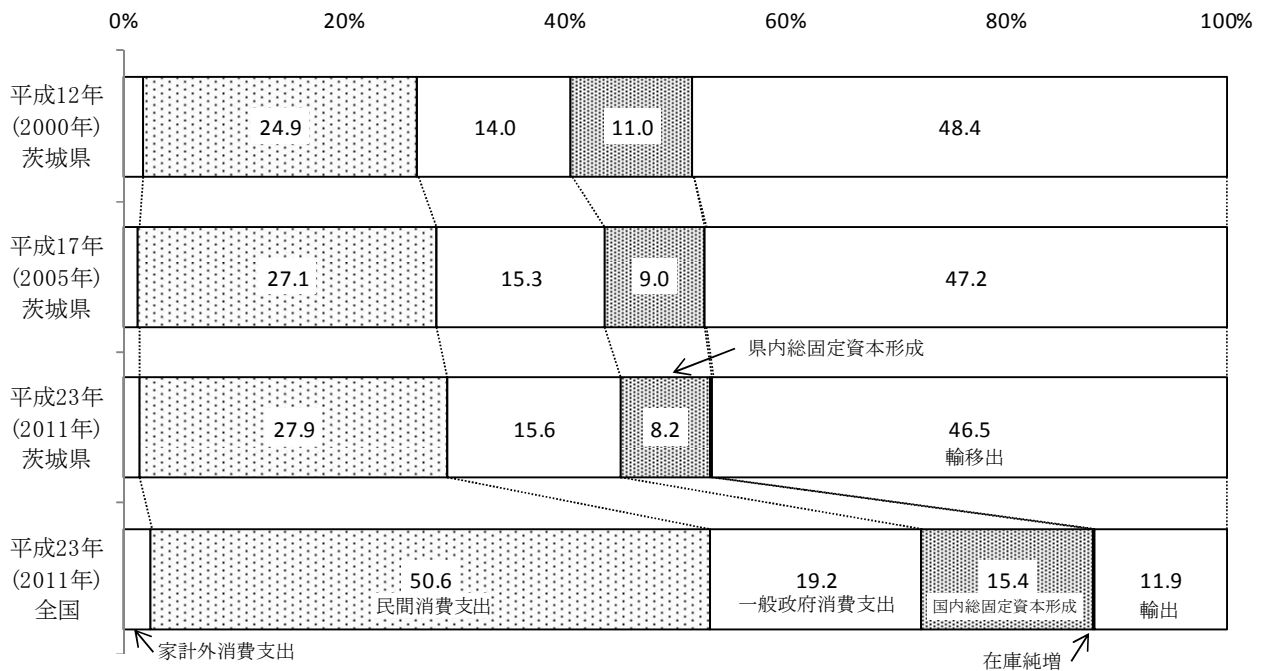


図 28 最終需要項目別粗付加価値誘発係数

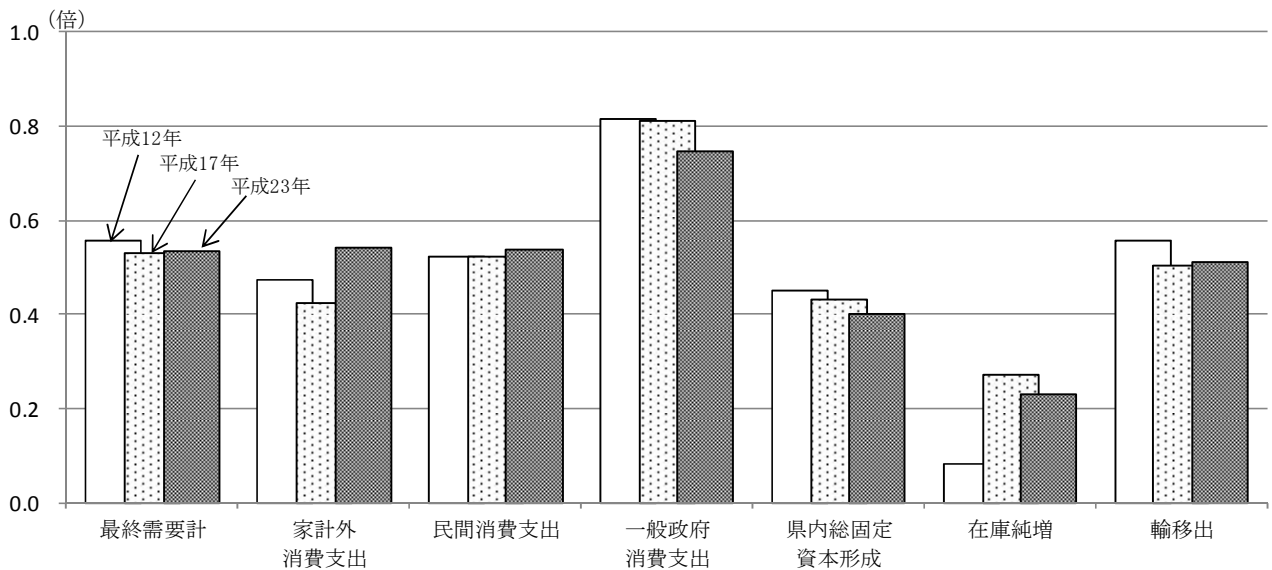


表 18 最終需要項目別粗付加価値誘発額，粗付加価値誘発依存度及び粗付加価値誘発係数

	粗付加価値誘発額 (億円)			粗付加価値誘発依存度 (%)			粗付加価値誘発係数 (倍)		
	平成12年 (2000年)	平成17年 (2005年)	平成23年 (2011年)	平成12年 (2000年)	平成17年 (2005年)	平成23年 (2011年)	平成12年 (2000年)	平成17年 (2005年)	平成23年 (2011年)
最終需要計	124,192	119,807	117,343	100.0	100.0	100.0	0.5565	0.5305	0.5338
家計外消費支出	2,236	1,666	1,759	1.8	1.4	1.5	0.4746	0.4260	0.5413
民間消費支出	30,902	32,412	32,699	24.9	27.1	27.9	0.5211	0.5230	0.5392
一般政府消費支出	17,342	18,287	18,316	14.0	15.3	15.6	0.8140	0.8138	0.7469
県内総固定資本形成	13,615	10,753	9,610	11.0	9.0	8.2	0.4496	0.4312	0.4005
在庫純増	△ 11	92	167	0.0	0.1	0.1	0.0810	0.2715	0.2309
輸出	60,109	56,597	54,519	48.4	47.2	46.5	0.5582	0.5044	0.5136

20 最終需要と輸移入誘発

輸移入額は、50.4%が「輸移出」、27.3%が「民間消費支出」による誘発

平成23年の輸移入額10兆2486億円がどの最終需要によって誘発されたか、最終需要項目別に割合（最終需要項目別輸入誘発依存度）をみると、「輸移出」が50.4%で最も大きく、次いで「民間消費支出」（27.3%）、「県内総固定資本形成」（14.0%）などとなっている。

これを平成17年と比べると、「一般政府消費支出」、「県内総固定資本形成」及び「在庫純増」の輸移入誘発依存度が上昇した。

また、1単位の最終需要によってどれだけ輸移入が誘発されたか（最終需要項目別輸移入誘発係数）をみると、「在庫純増」が0.7691倍と最も大きく、次いで「県内総固定資本形成」が0.5995倍、「輸移出」が0.4864倍などとなっている。

これを平成17年と比べると、「一般政府消費支出」、「県内総固定資本形成」及び「在庫純増」では輸移入誘発係数が大きくなり、それ以外の項目では小さくなった。

【最終需要項目別輸移入誘発額】最終需要が生じたとき、一般的には、その全てが県内生産によって賄われるものではなく、需要の一部は輸移入によって賄われる。このように、最終需要によって直接・間接に誘発される輸移入額を輸移入誘発額といい、これを最終需要の項目別にみたものを最終需要項目別輸移入誘発額という。

【最終需要項目別輸移入誘発依存度】各産業（又は産業計）における輸移入誘発額の最終需要項目別構成比であり、各産業（又は産業計）の輸移入が、どの最終需要項目によりどれだけ誘発されたかの割合を示している。

（最終需要項目別輸移入誘発依存度）＝（ある産業（又は産業計）における最終需要項目別輸移入誘発額）÷（当該産業（又は産業計）の輸移入額）

【最終需要項目別輸移入誘発係数】最終需要項目の合計額に対する、各産業（又は産業計）に係る当該最終需要項目の輸移入誘発額の比率であり、1単位の最終需要に対して、どの程度の輸移入が誘発されたかを示している。

（最終需要項目別輸移入誘発係数）＝（ある最終需要項目による各産業（又は産業計）の輸移入誘発額）÷（当該最終需要項目の合計額）

図 29 最終需要項目別輸移入誘発依存度

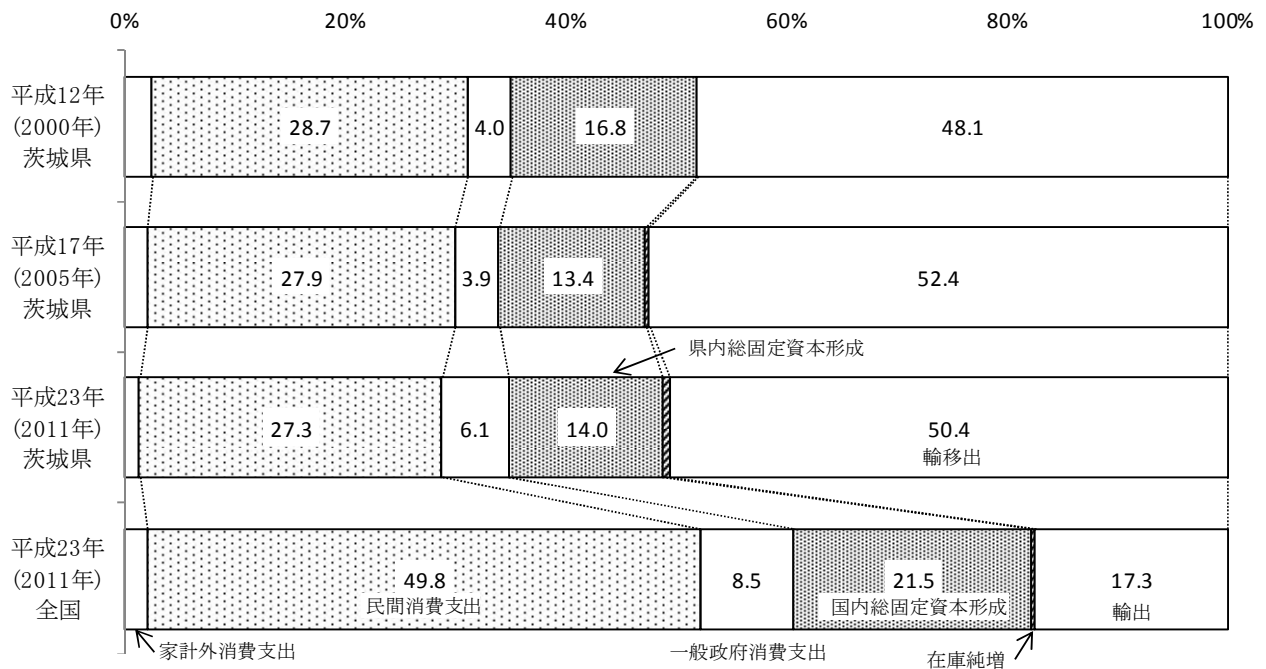


図 30 最終需要項目別輸移入誘発係数

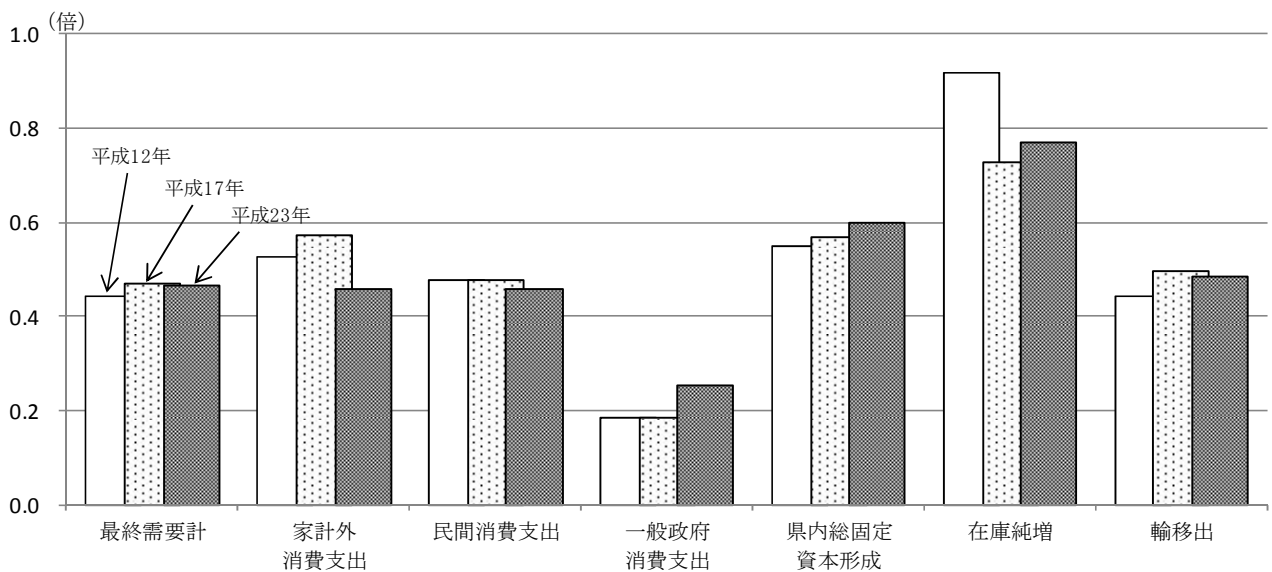


表 19 最終需要項目別輸移入誘発額，輸移入誘発依存度及び輸移入誘発係数

	輸移入誘発額 (億円)			輸移入誘発依存度 (%)			輸移入誘発係数 (倍)		
	平成12年(2000年)	平成17年(2005年)	平成23年(2011年)	平成12年(2000年)	平成17年(2005年)	平成23年(2011年)	平成12年(2000年)	平成17年(2005年)	平成23年(2011年)
最終需要計	98,963	106,027	102,486	100.0	100.0	100.0	0.4435	0.4695	0.4662
家計外消費支出	2,475	2,245	1,490	2.5	2.1	1.5	0.5254	0.5740	0.4587
民間消費支出	28,396	29,559	27,941	28.7	27.9	27.3	0.4789	0.4770	0.4608
一般政府消費支出	3,963	4,183	6,207	4.0	3.9	6.1	0.1860	0.1862	0.2531
県内総固定資本形成	16,669	14,184	14,384	16.8	13.4	14.0	0.5504	0.5688	0.5995
在庫純増	△ 122	247	558	-0.1	0.2	0.5	0.9190	0.7285	0.7691
輸移出	47,583	55,608	51,632	48.1	52.4	50.4	0.4418	0.4956	0.4864

参考表 13 最終需要項目別生産誘発額，生産誘発依存度及び生産誘発係数（全国）

	生産誘発額（億円）			生産誘発依存度（％）			生産誘発係数（倍）		
	平成12年 (2000年)	平成17年 (2005年)	平成23年 (2011年)	平成12年 (2000年)	平成17年 (2005年)	平成23年 (2011年)	平成12年 (2000年)	平成17年 (2005年)	平成23年 (2011年)
最終需要計	9,588,865	9,720,146	9,396,749	100.0	100.0	100.0	1.6716	1.6806	1.6778
家計外消費支出	311,447	266,711	226,129	3.2	2.7	2.4	1.6246	1.5873	1.6587
民間消費支出	4,326,453	4,303,325	4,369,177	45.1	44.3	46.5	1.5397	1.5321	1.5449
一般政府消費支出	1,305,142	1,397,909	1,549,905	13.6	14.4	16.5	1.5228	1.5355	1.5697
国内総固定資本形成	2,417,279	2,102,951	1,673,765	25.2	21.6	17.8	1.8593	1.8479	1.8316
在庫純増	62	42,177	16,423	0.0	0.4	0.2	0.0225	2.0381	1.6761
輸出	1,201,751	1,557,113	1,525,757	12.5	16.0	16.2	2.1346	2.1744	2.1506

参考表 14 最終需要項目別粗付加価値誘発額，粗付加価値誘発依存度及び粗付加価値誘発係数（全国）

	粗付加価値誘発額（億円）			粗付加価値誘発依存度（％）			粗付加価値誘発係数（倍）		
	平成12年 (2000年)	平成17年 (2005年)	平成23年 (2011年)	平成12年 (2000年)	平成17年 (2005年)	平成23年 (2011年)	平成12年 (2000年)	平成17年 (2005年)	平成23年 (2011年)
最終需要計	5,194,819	5,058,741	4,769,053	100.0	100.0	100.0	0.9056	0.8747	0.8515
家計外消費支出	169,221	141,343	117,699	3.3	2.8	2.5	0.8827	0.8412	0.8633
民間消費支出	2,539,989	2,460,092	2,414,255	48.9	48.6	50.6	0.9039	0.8759	0.8536
一般政府消費支出	823,451	856,348	916,673	15.9	16.9	19.2	0.9608	0.9406	0.9284
国内総固定資本形成	1,146,705	962,151	735,239	22.1	19.0	15.4	0.8820	0.8455	0.8046
在庫純増	2,105	17,741	7,320	0.0	0.4	0.2	0.7607	0.8573	0.7470
輸出	502,890	603,471	565,909	9.7	11.9	11.9	0.8933	0.8427	0.7977

参考表 15 最終需要項目別輸入誘発額，輸入誘発依存度及び輸入誘発係数（全国）

	輸入誘発額（億円）			輸入誘発依存度（％）			輸入誘発係数（倍）		
	平成12年 (2000年)	平成17年 (2005年)	平成23年 (2011年)	平成12年 (2000年)	平成17年 (2005年)	平成23年 (2011年)	平成12年 (2000年)	平成17年 (2005年)	平成23年 (2011年)
最終需要計	541,612	724,831	831,581	100.0	100.0	100.0	0.0944	0.1253	0.1485
家計外消費支出	22,491	26,684	18,634	4.2	3.7	2.2	0.1173	0.1588	0.1367
民間消費支出	269,913	348,641	413,959	49.8	48.1	49.8	0.0961	0.1241	0.1464
一般政府消費支出	33,611	54,067	70,691	6.2	7.5	8.5	0.0392	0.0594	0.0716
国内総固定資本形成	153,416	175,865	178,605	28.3	24.3	21.5	0.1180	0.1545	0.1954
在庫純増	662	2,954	2,479	0.1	0.4	0.3	0.2393	0.1427	0.2530
輸出	60,097	112,642	143,537	11.1	15.5	17.3	0.1067	0.1573	0.2023

21 就業構造

(参考) 雇用表の概要

雇用表(生産活動部門別従業者内訳表)は、産業連関表の付帯表として作成するもので、産業連関表の対象となった1年間の生産活動のために各部門が投入した労働の量を、雇用者数(常用雇用者(「正社員・正職員」及び「正社員・正職員以外」)数、臨時雇用者数)、有給役員数、個人業主数及び家族従業者数に分けて、年平均人数で表示したものである。

したがって、雇用表の部門分類も取引基本表と同様に、事業所を単位とする分類ではなく、アクティビティに基づく分類となっている。

これにより本県の実業構造が把握できるほか、各種係数を用いることにより、各部門の最終需要の変化がもたらす雇用への波及分析等を行うことが可能となる。

なお、従業上の地位別従業者の範囲は、次のとおりである。

個人業主 : 個人経営の事業所の事業主で、実際にその事業所を営んでいる者。

家族従業者 : 個人業主の家族で、賃金や給料を受けずに仕事に従事している者。一般の従業者と同等の賃金や給料を受けている者は雇用者に分類する。

有給役員 : 常勤及び非常勤の法人団体の役員であって有給の者。役員や理事であっても、職員を兼ねて一定の職務に就き、一般の従業者と同じ給与規則に基づいて給与の支給を受けている者は、雇用者に分類する。

常用雇用者 : 1箇月を超える期間を定めて雇用されている者、及び18日以上雇用されている月が2箇月以上継続している者。この条件をみだす限り、見習、パートタイマー、臨時・日雇など名称がどのようなものであっても常用雇用者に分類される。休職者も含まれる。

正社員・正職員 : 常用雇用者のうち、一般に「正社員」、「正職員」などと呼ばれている者。

正社員・正職員以外 : 常用雇用者のうち、「パートタイマー」、「アルバイト」、「契約社員」、「嘱託」又はそれに近い名称で呼ばれている者。

臨時雇用者 : 1箇月以内の期間を定めて雇用されている者及び日々雇入れられている者のうち、1箇月のうち18日以上雇用される月が継続しない者。

(注1) 雇用者及び有給役員の所得は、取引基本表の「雇用者所得」に対応し、個人業主及び家族従業者の所得は「営業余剰」に含まれている。

(注2) 従業者数をアクティビティ・ベースで表示するという事は機械的にできない側面もあり、現実の人数・単価と対応するとは限らない。そのため雇用表は、労働投入量を表す参考指標の1つとして捉えるべきものであり、絶対的な指標となるものではない。

従業者総数は 157.3 万人で、対全国比は 2.4%

平成 23 年の茨城県の従業者総数は、1,573,213 人で、全国に従業者総数 66,568,882 人の 2.4%を占めている。

本県の従業者数の構成に従業上の地位別にみると、正社員・正職員が 46.6%と最も高く、正社員・正職員以外 (24.8%)、個人業主 (10.5%)、家族従業者 (8.2%)、有給役員 (5.4%)、臨時雇用者 (4.5%) の順となった。

図 31 従業上の地位別従業者の構成比

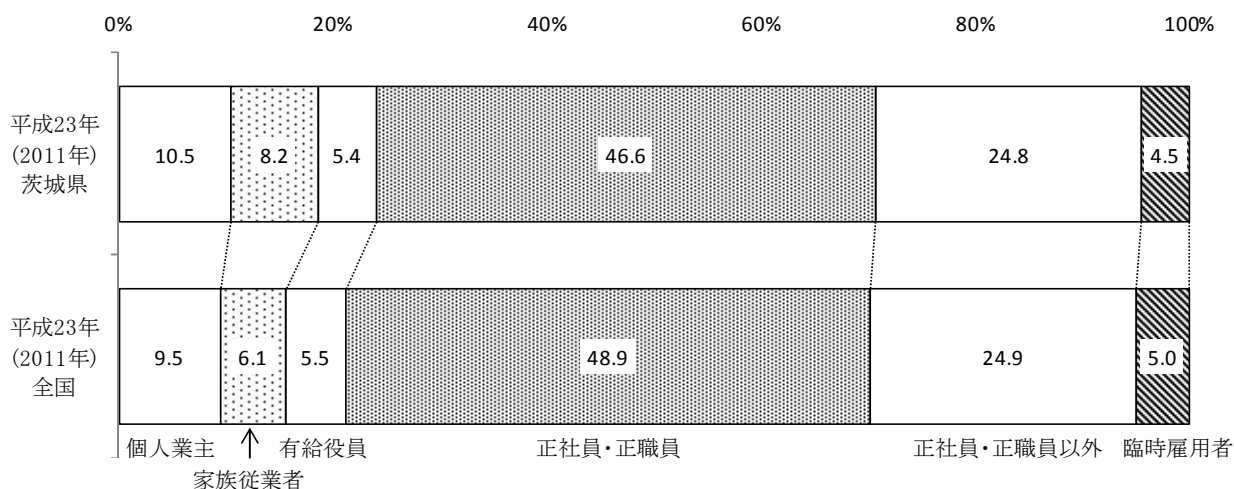


表 20 従業上の地位別従業者数

	従業者総数	個人業主	家族従業者	有給役員	正社員・正職員	正社員・正職員以外	臨時雇用者
茨城県	人数 (人)	1,573,213	165,969	128,406	84,185	733,424	390,459
	構成比 (%)	100.0	10.5	8.2	5.4	46.6	24.8
全国	人数 (人)	66,568,882	6,355,804	4,082,012	3,678,003	32,568,566	16,572,557
	構成比 (%)	100.0	9.5	6.1	5.5	48.9	24.9

産業別では、サービス部門の従業者が31.3%で最も多い

平成23年の従業者数の産業別構成を13部門分類で見ると、「サービス」の占める割合が31.3%（491,801人）と最も高く、次いで「製造業」（20.4%、321,397人）、「商業」（14.1%、222,153人）、農林水産業（12.0%、188,655人）、「建設」（10.2%、160,942人）などとなっている。

特化計数を13部門分類で見ると、農林水産業（1.66）、鉱業（1.66）、製造業（1.45）、建設（1.11）などで計数が高くなっている。

図32 従業者の産業別構成比

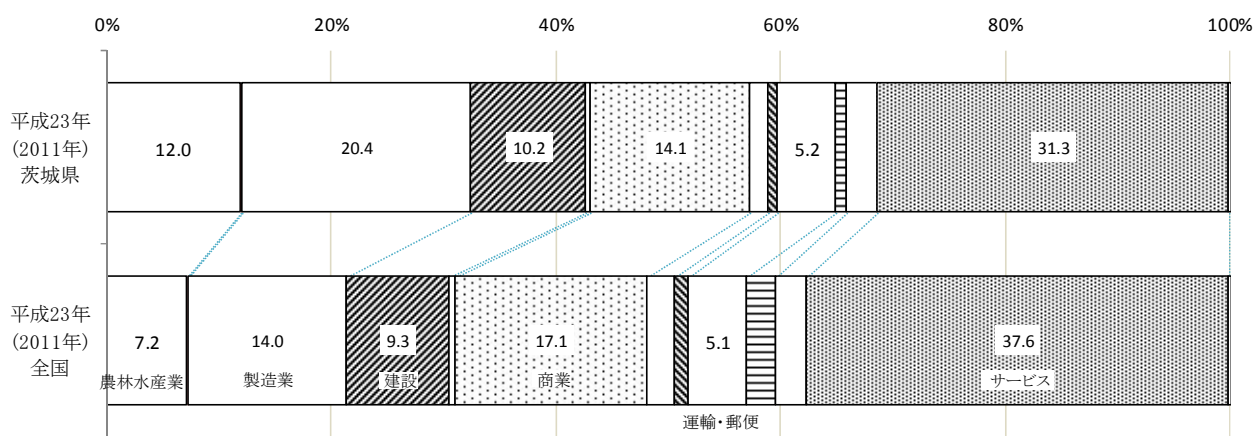


表21 産業別従業者数、構成比及び特化係数

	茨城県		全国		特化係数
	人数 (人)	構成比 (%)	人数 (人)	構成比 (%)	
産業計	1,573,213	100.0	66,568,882	100.0	1.00
01 農林水産業	188,655	12.0	4,816,106	7.2	1.66
02 鉱業	1,258	0.1	32,023	0.0	1.66
03 製造業	321,397	20.4	9,346,935	14.0	1.45
04 建設	160,942	10.2	6,159,666	9.3	1.11
05 電力・ガス・水道	6,386	0.4	288,899	0.4	0.94
06 商業	222,153	14.1	11,414,789	17.1	0.82
07 金融・保険	26,630	1.7	1,629,548	2.4	0.69
08 不動産	13,333	0.8	856,583	1.3	0.66
09 運輸・郵便	81,412	5.2	3,407,533	5.1	1.01
10 情報通信	14,909	0.9	1,713,902	2.6	0.37
11 公務	43,642	2.8	1,868,101	2.8	0.99
12 サービス	491,801	31.3	25,000,188	37.6	0.83
13 分類不明	695	0.0	34,609	0.1	0.85

図 33 従業者数の産業別特化計数（統合大分類）

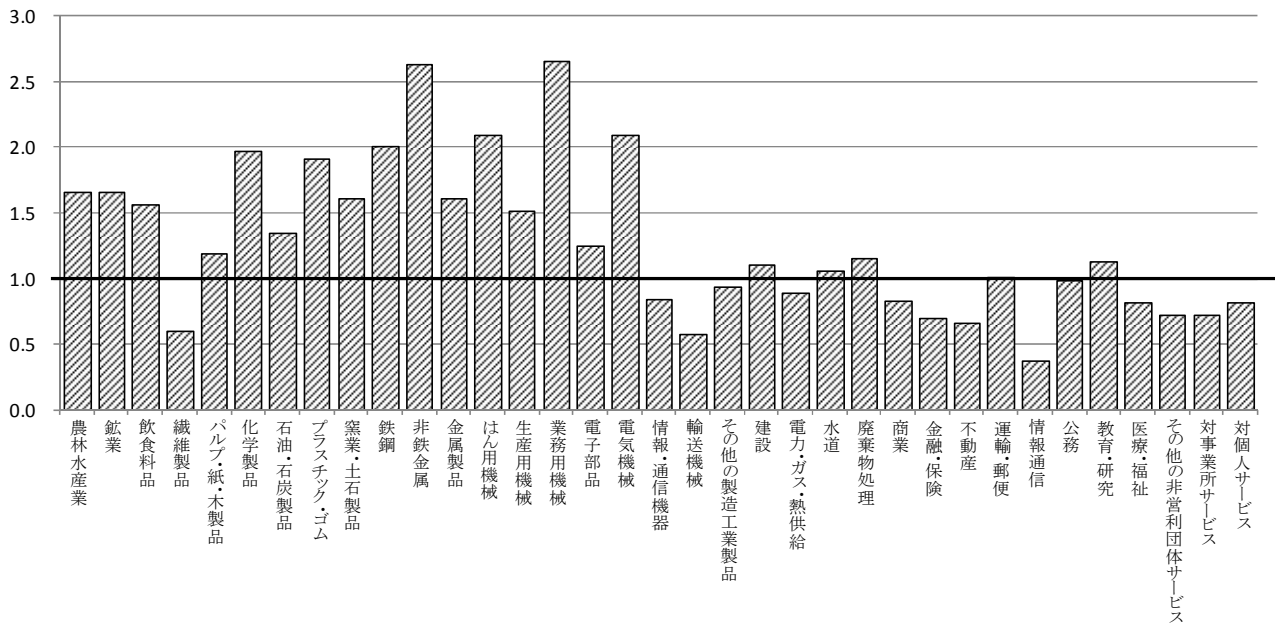


表 22 産業別従業者数、構成比及び特化係数（統合大分類）

産業計	茨城県		全国		特化係数
	人数（人）	構成比（%）	人数（人）	構成比（%）	
産業計	1,573,213	100.0	66,568,882	100.0	1.00
01 農林水産業	188,655	12.0	4,816,106	7.2	1.66
06 鉱業	1,258	0.1	32,023	0.0	1.66
11 飲食料品	56,185	3.6	1,515,586	2.3	1.57
15 繊維製品	5,623	0.4	397,782	0.6	0.60
16 パルプ・紙・木製品	15,983	1.0	567,312	0.9	1.19
20 化学製品	16,753	1.1	360,284	0.5	1.97
21 石油・石炭製品	892	0.1	27,984	0.0	1.35
22 プラスチック・ゴム	28,851	1.8	637,000	1.0	1.92
25 窯業・土石製品	11,728	0.7	308,918	0.5	1.61
26 鉄鋼	12,335	0.8	260,415	0.4	2.00
27 非鉄金属	9,166	0.6	147,567	0.2	2.63
28 金属製品	29,699	1.9	782,512	1.2	1.61
29 はん用機械	17,265	1.1	348,233	0.5	2.10
30 生産用機械	23,678	1.5	662,876	1.0	1.51
31 業務用機械	16,260	1.0	259,340	0.4	2.65
32 電子部品	14,529	0.9	490,105	0.7	1.25
33 電気機械	25,680	1.6	520,215	0.8	2.09
34 情報・通信機器	4,785	0.3	240,147	0.4	0.84
35 輸送機械	13,440	0.9	988,352	1.5	0.58
39 その他の製造工業製品	18,545	1.2	832,307	1.3	0.94
41 建設	160,942	10.2	6,159,666	9.3	1.11
46 電力・ガス・熱供給	4,346	0.3	207,266	0.3	0.89
47 水道	2,040	0.1	81,633	0.1	1.06
48 廃棄物処理	9,778	0.6	358,856	0.5	1.15
51 商業	222,153	14.1	11,414,789	17.1	0.82
53 金融・保険	26,630	1.7	1,629,548	2.4	0.69
55 不動産	13,333	0.8	856,583	1.3	0.66
57 運輸・郵便	81,412	5.2	3,407,533	5.1	1.01
59 情報通信	14,909	0.9	1,713,902	2.6	0.37
61 公務	43,642	2.8	1,868,101	2.8	0.99
63 教育・研究	78,418	5.0	2,923,585	4.4	1.13
64 医療・福祉	121,944	7.8	6,296,203	9.5	0.82
65 その他の非営利団体サービス	8,690	0.6	509,575	0.8	0.72
66 対事業所サービス	108,823	6.9	6,403,453	9.6	0.72
67 対個人サービス	164,148	10.4	8,508,516	12.8	0.82

第2章 平成23年（2011年）茨城県産業連関表

1 13部門分類

- 1－（1）生産者価格評価表
- 1－（2）投入係数表
- 1－（3）逆行列係数表（ $[I - (I - \hat{M})A]^{-1}$ 型）
- 1－（4）最終需要項目別生産誘発額等
- 1－（5）最終需要項目別粗付加価値誘発額等
- 1－（6）最終需要項目別輸移入誘発額等
- 1－（7）輸移出入係数表等
- 1－（8）雇用表等

1 - (1) 生産者価格評価表

(単位：100万円)

	01	02	03	04	05	06	07	08	09	10	11
	農林水産業	鉱業	製造業	建設	電力・ガス・水道	商業	金融・保険	不動産	運輸・郵便	情報通信	公務
01 農林水産業	43,617	0	349,864	1,397	0	200	0	5	1	0	45
02 鉱業	1	37	670,797	8,712	197,826	0	0	0	1	0	7
03 製造業	104,286	1,969	5,472,076	365,597	51,438	53,032	15,024	3,438	137,443	15,979	64,232
04 建設	3,317	172	64,714	1,876	26,675	11,141	3,175	77,904	11,263	4,433	18,196
05 電力・ガス・水道	4,603	535	242,009	6,953	73,497	44,902	2,855	5,740	11,184	6,484	12,525
06 商業	25,886	585	659,564	93,912	9,811	27,888	3,330	1,986	29,606	5,099	11,935
07 金融・保険	2,214	865	67,304	18,240	11,071	24,930	26,611	121,031	17,290	3,136	38,346
08 不動産	613	120	24,623	5,759	3,591	47,902	9,704	22,595	22,803	9,654	1,507
09 運輸・郵便	25,591	7,109	319,274	56,194	23,791	79,701	16,250	2,831	85,328	12,023	32,438
10 情報通信	1,318	123	75,539	12,149	11,120	63,574	28,758	3,888	9,975	88,722	24,508
11 公務	0	0	0	0	0	0	0	0	0	0	0
12 サービス	10,811	863	678,083	137,276	66,685	127,714	54,862	30,343	126,740	88,112	89,243
13 分類不明	6,291	100	36,475	21,446	2,686	10,931	1,750	4,675	6,137	3,896	1,604
70 内生部門計	228,548	12,478	8,660,323	729,513	478,192	491,914	162,317	274,436	457,770	237,538	294,587
71 家計外消費支出(行)	1,473	1,055	137,765	24,321	6,471	32,674	15,292	3,759	15,366	7,027	9,532
91 雇用者所得	44,923	4,940	1,530,705	473,671	51,358	634,054	156,553	56,121	322,225	91,017	338,739
92 営業余剰	121,128	402	897,896	27,723	41,860	236,166	97,887	727,871	44,238	123,769	0
93 資本減耗引当	62,174	1,674	704,145	40,693	112,312	99,769	51,494	458,567	81,064	55,951	276,299
94 間接税(関税・輸入品商品税を除く。)	22,380	919	451,246	49,432	29,592	56,624	7,913	85,532	50,699	10,250	3,131
95 (控除)経常補助金	-20,426	-1	-5,796	-7,788	-6,054	-665	-13,885	-588	-3,028	-19	0
96 粗付加価値部門計	231,653	8,989	3,715,962	608,052	235,540	1,058,620	315,253	1,331,261	510,563	287,995	627,701
97 県内生産額	460,200	21,466	12,376,284	1,337,565	713,732	1,550,535	477,571	1,605,696	968,333	525,533	922,288

	12	13	70	71	72	73	74	76	77	78	79
	サービス	分類不明	内生部門計	家計外消費支出(列)	民間消費支出	一般政府消費支出	県内総固定資本形成	在庫純増	調整項	県内最終需要計	県内需要合計
01 農林水産業	23,012	0	418,142	1,511	65,398	0	5,664	324	0	72,898	491,040
02 鉱業	35	9	877,425	-128	-127	0	0	-1,590	0	-1,845	875,580
03 製造業	576,727	9,078	6,870,320	39,062	1,177,412	6,563	860,211	68,694	54,877	2,206,819	9,077,139
04 建設	25,672	0	248,539	0	0	0	1,089,026	0	0	1,089,026	1,337,565
05 電力・ガス・水道	108,167	3,199	522,653	188	135,975	-6,524	0	0	0	129,638	652,291
06 商業	181,248	1,520	1,052,370	36,995	998,690	175	161,039	4,206	0	1,201,105	2,253,475
07 金融・保険	30,935	482	362,455	4	286,673	0	0	0	0	286,677	649,132
08 不動産	56,393	3,897	209,162	0	1,432,991	1,339	0	0	0	1,434,331	1,643,493
09 運輸・郵便	111,882	7,934	780,348	9,514	270,681	-325	15,524	1,115	0	296,509	1,076,856
10 情報通信	107,946	4,235	431,855	3,847	274,494	88	198,018	-254	0	476,192	908,047
11 公務	0	22,685	22,685	0	26,157	873,447	0	0	0	899,603	922,288
12 サービス	443,374	9,295	1,863,401	233,903	1,395,191	1,577,512	69,832	0	0	3,276,437	5,139,837
13 分類不明	27,953	0	123,944	0	393	0	0	0	0	393	124,337
70 内生部門計	1,693,346	62,335	13,783,296	324,896	6,063,927	2,452,273	2,399,313	72,497	54,877	11,367,784	25,151,080
71 家計外消費支出(行)	69,836	326	324,896								
91 雇用者所得	1,891,131	3,567	5,599,005								
92 営業余剰	268,409	29,423	2,616,770								
93 資本減耗引当	429,143	5,490	2,378,775								
94 間接税(関税・輸入品商品税を除く。)	124,080	927	892,725								
95 (控除)経常補助金	-19,584	0	-77,836								
96 粗付加価値部門計	2,763,015	39,733	11,734,336								
97 県内生産額	4,456,361	102,068	25,517,632								

	81	82	83	87	88	97
	輸移出計	最終需要計	需要合計	(控除)輸移入計	最終需要部門計	県内生産額
01 農林水産業	326,524	399,421	817,563	-357,363	42,058	460,200
02 鉱業	9,013	7,168	884,593	-863,127	-855,959	21,466
03 製造業	9,148,861	11,355,681	18,226,001	-5,849,716	5,505,965	12,376,284
04 建設	0	1,089,026	1,337,565	0	1,089,026	1,337,565
05 電力・ガス・水道	61,456	191,095	713,747	-15	191,079	713,732
06 商業	284,923	1,486,028	2,538,398	-987,863	498,165	1,550,535
07 金融・保険	7,361	294,039	656,493	-178,922	115,116	477,571
08 不動産	0	1,434,331	1,643,493	-37,796	1,396,534	1,605,696
09 運輸・郵便	367,731	664,240	1,444,588	-476,255	187,985	968,333
10 情報通信	47,853	524,045	955,900	-430,368	93,678	525,533
11 公務	0	899,603	922,288	0	899,603	922,288
12 サービス	361,414	3,637,851	5,501,251	-1,044,890	2,592,960	4,456,361
13 分類不明	0	393	124,337	-22,269	-21,876	102,068
70 内生部門計	10,615,137	21,982,921	35,766,216	-10,248,585	11,734,336	25,517,632

1 - (2) 投入係数表

	01	02	03	04	05	06	07	08	09	10	11
	農林水産業	鉱業	製造業	建設	電力・ガス・水道	商業	金融・保険	不動産	運輸・郵便	情報通信	公務
01 農林水産業	0.094779	0.000020	0.028269	0.001045	0.000000	0.000129	0.000000	0.000003	0.000001	0.000000	0.000049
02 鉱業	0.000002	0.001721	0.054200	0.006513	0.277172	0.000000	0.000000	0.000000	0.000001	0.000000	0.000008
03 製造業	0.226610	0.091732	0.442142	0.273330	0.072069	0.034202	0.031459	0.002141	0.141937	0.030405	0.069644
04 建設	0.007207	0.008032	0.005229	0.001403	0.037375	0.007185	0.006648	0.048517	0.011632	0.008436	0.019729
05 電力・ガス・水道	0.010002	0.024900	0.019554	0.005198	0.102976	0.028959	0.005977	0.003574	0.011550	0.012338	0.013581
06 商業	0.056251	0.027271	0.053293	0.070211	0.013746	0.017986	0.006972	0.001237	0.030574	0.009702	0.012941
07 金融・保険	0.004811	0.040287	0.005438	0.013637	0.015511	0.016078	0.055721	0.075376	0.017856	0.005968	0.041577
08 不動産	0.001332	0.005588	0.001990	0.004306	0.005032	0.030894	0.020319	0.014072	0.023549	0.018370	0.001634
09 運輸・郵便	0.055608	0.331157	0.025797	0.042012	0.033333	0.051403	0.034027	0.001763	0.088118	0.022878	0.035171
10 情報通信	0.002863	0.005726	0.006104	0.009083	0.015580	0.041001	0.060218	0.002421	0.010301	0.168823	0.026573
11 公務	0.000000	0.000000	0.000000	0.000000	0.000000	0.000000	0.000000	0.000000	0.000000	0.000000	0.000000
12 サービス	0.023492	0.040190	0.054789	0.102632	0.093432	0.082367	0.114876	0.018897	0.130884	0.167662	0.096763
13 分類不明	0.013670	0.004643	0.002947	0.016034	0.003763	0.007050	0.003664	0.002911	0.006337	0.007414	0.001739
70 内生部門計	0.496626	0.581267	0.699751	0.545404	0.669988	0.317255	0.339882	0.170914	0.472740	0.451995	0.319409
71 家計外消費支出(行)	0.003201	0.049137	0.011131	0.018183	0.009067	0.021073	0.032019	0.002341	0.015868	0.013371	0.010335
91 雇用者所得	0.097617	0.230111	0.123681	0.354130	0.071957	0.408926	0.327812	0.034951	0.332762	0.173190	0.367282
92 営業余剰	0.263207	0.018720	0.072550	0.020727	0.058649	0.152312	0.204968	0.453306	0.045684	0.235511	0.000000
93 資本減耗引当	0.135102	0.078003	0.056895	0.030423	0.157359	0.064345	0.107825	0.285587	0.083715	0.106465	0.299579
94 間接税(関税・輸入品商品税を除く。)	0.048632	0.042804	0.036461	0.036957	0.041462	0.036519	0.016569	0.053268	0.052357	0.019504	0.003395
95 (控除)経常補助金	-0.044385	-0.000041	-0.000468	-0.005823	-0.008483	-0.000429	-0.029075	-0.000366	-0.003127	-0.000036	0.000000
96 粗付加価値部門計	0.503374	0.418733	0.300249	0.454596	0.330012	0.682745	0.660118	0.829086	0.527260	0.548005	0.680591
97 県内生産額	1.000000	1.000000	1.000000	1.000000	1.000000	1.000000	1.000000	1.000000	1.000000	1.000000	1.000000

	12	13	
	サービス	分類不明	平均
01 農林水産業	0.005164	0.000000	0.016386
02 鉱業	0.000008	0.000089	0.034385
03 製造業	0.129417	0.088943	0.269238
04 建設	0.005761	0.000000	0.009740
05 電力・ガス・水道	0.024272	0.031346	0.020482
06 商業	0.040672	0.014889	0.041241
07 金融・保険	0.006942	0.004720	0.014204
08 不動産	0.012655	0.038182	0.008197
09 運輸・郵便	0.025106	0.077737	0.030581
10 情報通信	0.024223	0.041496	0.016924
11 公務	0.000000	0.222250	0.000889
12 サービス	0.099492	0.091071	0.073024
13 分類不明	0.006273	0.000000	0.004857
70 内生部門計	0.379984	0.610723	0.540148
71 家計外消費支出(行)	0.015671	0.003196	0.012732
91 雇用者所得	0.424367	0.034951	0.219417
92 営業余剰	0.060231	0.288265	0.102548
93 資本減耗引当	0.096299	0.053784	0.093221
94 間接税(関税・輸入品商品税を除く。)	0.027843	0.009085	0.034985
95 (控除)経常補助金	-0.004395	-0.000005	-0.003050
96 粗付加価値部門計	0.620016	0.389277	0.459852
97 県内生産額	1.000000	1.000000	1.000000

(参考) 最終需要項目の商品別構成

	71	72	73	74	76	77	81	82
	家計外消費支出(列)	民間消費支出	一般政府消費支出	県内総固定資本形成	在庫純増	調整項	輸移出計	最終需要計
01 農林水産業	0.004652	0.010785	0.000000	0.002361	0.004474	0.000000	0.030760	0.018170
02 鉱業	-0.000395	-0.000021	0.000000	0.000000	-0.021926	0.000000	0.000849	0.000326
03 製造業	0.120229	0.194166	0.002676	0.358524	0.947551	1.000000	0.861869	0.516568
04 建設	0.000000	0.000000	0.000000	0.453891	0.000000	0.000000	0.000000	0.049540
05 電力・ガス・水道	0.000579	0.022424	-0.002661	0.000000	0.000000	0.000000	0.005789	0.008693
06 商業	0.113868	0.164694	0.000071	0.067119	0.058023	0.000000	0.026841	0.067599
07 金融・保険	0.000012	0.047275	0.000000	0.000000	0.000000	0.000000	0.000693	0.013376
08 不動産	0.000000	0.236314	0.000546	0.000000	0.000000	0.000000	0.000000	0.065247
09 運輸・郵便	0.029285	0.044638	-0.000133	0.006470	0.015383	0.000000	0.034642	0.030216
10 情報通信	0.011840	0.045267	0.000036	0.082531	-0.003505	0.000000	0.004508	0.023839
11 公務	0.000000	0.004313	0.356178	0.000000	0.000000	0.000000	0.000000	0.040923
12 サービス	0.719931	0.230080	0.643285	0.029105	0.000000	0.000000	0.034047	0.165485
13 分類不明	0.000000	0.000065	0.000000	0.000000	0.000000	0.000000	0.000000	0.000018
70 内生部門計	1.000000	1.000000	1.000000	1.000000	1.000000	1.000000	1.000000	1.000000

1 - (3) 逆行列係数表 ($[I - (I - \hat{M}) A]^{-1}$ 型)

	01	02	03	04	05	06	07	08	09	10	11
	農林水産業	鉱業	製造業	建設	電力・ガス・水道	商業	金融・保険	不動産	運輸・郵便	情報通信	公務
01 農林水産業	1.027366	0.000568	0.009524	0.001431	0.000536	0.000362	0.000360	0.000135	0.000775	0.000461	0.000480
02 鉱業	0.000149	1.000208	0.001038	0.000245	0.004457	0.000166	0.000067	0.000036	0.000138	0.000107	0.000113
03 製造業	0.104108	0.057620	1.192766	0.124146	0.046939	0.024615	0.023804	0.009742	0.073162	0.026989	0.040022
04 建設	0.009912	0.013530	0.008756	1.004598	0.043930	0.011763	0.010090	0.050353	0.016010	0.012778	0.022332
05 電力・ガス・水道	0.017137	0.034979	0.029867	0.014202	1.120402	0.037083	0.012103	0.006140	0.020326	0.021482	0.020182
06 商業	0.038179	0.023399	0.039012	0.047211	0.015086	1.014658	0.008756	0.004123	0.024644	0.011936	0.012615
07 金融・保険	0.006074	0.035396	0.006912	0.013302	0.015631	0.016051	1.045062	0.058774	0.017675	0.008183	0.033445
08 不動産	0.004909	0.013223	0.005523	0.009125	0.009056	0.034327	0.024364	1.016209	0.028198	0.023665	0.005238
09 運輸・郵便	0.038221	0.199075	0.021965	0.031153	0.027340	0.034395	0.024480	0.004543	1.057198	0.019399	0.025131
10 情報通信	0.004494	0.008043	0.006890	0.009519	0.013175	0.026740	0.038719	0.004455	0.010093	1.101122	0.018868
11 公務	0.002809	0.001327	0.000882	0.003266	0.001133	0.001586	0.000989	0.000787	0.001549	0.001807	1.000629
12 サービス	0.037707	0.071253	0.067401	0.107464	0.105154	0.088166	0.116740	0.029693	0.132403	0.168952	0.099423
13 分類不明	0.012640	0.005971	0.003968	0.014697	0.005097	0.007134	0.004450	0.003541	0.006968	0.008131	0.002831
列和	1.303706	1.464593	1.394502	1.380360	1.407937	1.297045	1.309984	1.188531	1.389139	1.405011	1.281308
影響力係数	0.954948	1.072796	1.021456	1.011096	1.031296	0.950070	0.959547	0.870584	1.017527	1.029153	0.938542

	12	13	行和	感応度係数
	サービス	分類不明		
01 農林水産業	0.002097	0.000627	1.044722	0.765246
02 鉱業	0.000180	0.000223	1.007127	0.737708
03 製造業	0.063801	0.056712	1.844425	1.351018
04 建設	0.009392	0.010280	1.223723	0.896362
05 電力・ガス・水道	0.033053	0.044868	1.411824	1.034143
06 商業	0.028588	0.016568	1.284776	0.941082
07 金融・保険	0.008210	0.015580	1.280296	0.937801
08 不動産	0.016202	0.042815	1.232853	0.903049
09 運輸・郵便	0.019764	0.055364	1.558028	1.141236
10 情報通信	0.017255	0.031070	1.290443	0.945233
11 公務	0.001448	0.222711	1.240923	0.908960
12 サービス	1.101165	0.119071	2.244591	1.644135
13 分類不明	0.006513	1.002072	1.084014	0.794027
列和	1.307668	1.617959		
影響力係数	0.957850	1.185135		

1 - (4) 最終需要項目別生産誘発額等

ア 最終需要項目別生産誘発額

(単位：100万円)

	71 家計外消費 支出(列)	72 民間消費 支出	73 一般政府 消費支出	74 県内総固定 資本形成	76 在庫純増	77 調整項	81 輸移出計	合計
01 農林水産業	957	25,301	3,073	6,227	322	523	423,797	460,200
02 鉱業	51	1,435	299	618	3	57	19,004	21,466
03 製造業	29,279	621,378	117,592	505,368	28,920	65,456	11,008,292	12,376,284
04 建設	2,238	104,253	31,109	1,099,753	248	480	99,483	1,337,565
05 電力・ガス・水道	7,709	240,374	51,937	32,134	820	1,639	379,119	713,732
06 商業	27,119	633,143	47,040	158,090	3,356	2,141	679,646	1,550,535
07 金融・保険	2,077	327,254	39,521	19,501	215	379	88,624	477,571
08 不動産	4,010	1,476,482	26,221	18,330	229	303	80,121	1,605,696
09 運輸・郵便	10,369	229,276	46,481	56,014	1,266	1,205	623,723	968,333
10 情報通信	6,152	214,206	38,154	130,625	89	378	135,929	525,533
11 公務	328	31,114	875,811	4,254	26	48	10,706	922,288
12 サービス	209,042	1,429,172	1,470,303	225,460	1,898	3,699	1,116,787	4,456,361
13 分類不明	1,476	22,307	10,639	19,140	117	218	48,171	102,068
合計	300,807	5,355,696	2,758,179	2,275,514	37,507	76,527	14,713,401	25,517,632

イ 最終需要項目別生産誘発係数

	71 家計外消費 支出(列)	72 民間消費 支出	73 一般政府 消費支出	74 県内総固定 資本形成	76 在庫純増	77 調整項	81 輸移出計	平均
01 農林水産業	0.002945	0.004172	0.001253	0.002595	0.004442	0.009524	0.039924	0.020934
02 鉱業	0.000158	0.000237	0.000122	0.000258	0.000041	0.001038	0.001790	0.000977
03 製造業	0.090117	0.102471	0.047952	0.210630	0.398909	1.192766	1.037037	0.562995
04 建設	0.006889	0.017192	0.012686	0.458362	0.003422	0.008756	0.009372	0.060846
05 電力・ガス・水道	0.023728	0.039640	0.021179	0.013393	0.011305	0.029867	0.035715	0.032468
06 商業	0.083469	0.104411	0.019182	0.065890	0.046292	0.039012	0.064026	0.070534
07 金融・保険	0.006393	0.053967	0.016116	0.008128	0.002959	0.006912	0.008349	0.021725
08 不動産	0.012342	0.243486	0.010693	0.007640	0.003159	0.005523	0.007548	0.073043
09 運輸・郵便	0.031916	0.037810	0.018954	0.023346	0.017459	0.021965	0.058758	0.044049
10 情報通信	0.018935	0.035325	0.015559	0.054443	0.001227	0.006890	0.012805	0.023906
11 公務	0.001010	0.005131	0.357143	0.001773	0.000358	0.000882	0.001009	0.041955
12 サービス	0.643412	0.235684	0.599567	0.093969	0.026179	0.067401	0.105207	0.202719
13 分類不明	0.004543	0.003679	0.004338	0.007977	0.001613	0.003968	0.004538	0.004643
合計	0.925857	0.883206	1.124744	0.948402	0.517364	1.394502	1.386077	1.160794

ウ 最終需要項目別生産誘発依存度

	71 家計外消費 支出(列)	72 民間消費 支出	73 一般政府 消費支出	74 県内総固定 資本形成	76 在庫純増	77 調整項	81 輸移出計	合計
01 農林水産業	0.002079	0.054978	0.006678	0.013531	0.000700	0.001136	0.920898	1.000000
02 鉱業	0.002393	0.066833	0.013908	0.028798	0.000137	0.002654	0.885277	1.000000
03 製造業	0.002366	0.050207	0.009501	0.040834	0.002337	0.005289	0.889467	1.000000
04 建設	0.001673	0.077943	0.023258	0.822205	0.000185	0.000359	0.074376	1.000000
05 電力・ガス・水道	0.010801	0.336785	0.072769	0.045022	0.001148	0.002296	0.531178	1.000000
06 商業	0.017490	0.408338	0.030338	0.101959	0.002164	0.001381	0.438330	1.000000
07 金融・保険	0.004350	0.685248	0.082754	0.040833	0.000449	0.000794	0.185572	1.000000
08 不動産	0.002497	0.919528	0.016330	0.011416	0.000143	0.000189	0.049898	1.000000
09 運輸・郵便	0.010708	0.236773	0.048001	0.057845	0.001307	0.001245	0.644120	1.000000
10 情報通信	0.011706	0.407598	0.072601	0.248557	0.000169	0.000719	0.258649	1.000000
11 公務	0.000356	0.033736	0.949607	0.004612	0.000028	0.000052	0.011608	1.000000
12 サービス	0.046909	0.320704	0.329933	0.050593	0.000426	0.000830	0.250605	1.000000
13 分類不明	0.014462	0.218552	0.104234	0.187522	0.001146	0.002134	0.471952	1.000000
平均	0.011788	0.209882	0.108089	0.089174	0.001470	0.002999	0.576597	1.000000

1 - (5) 最終需要項目別粗付加価値誘発額等

ア 最終需要項目別粗付加価値誘発額

(単位：100万円)

	71 家計外消費 支出(列)	72 民間消費 支出	73 一般政府 消費支出	74 県内総固定 資本形成	76 在庫純増	77 調整項	81 輸移出計	合計
01 農林水産業	482	12,736	1,547	3,135	162	263	213,328	231,653
02 鉱業	22	601	125	259	1	24	7,957	8,989
03 製造業	8,791	186,568	35,307	151,736	8,683	19,653	3,305,224	3,715,962
04 建設	1,017	47,393	14,142	499,943	113	218	45,225	608,052
05 電力・ガス・水道	2,544	79,326	17,140	10,605	270	541	125,114	235,540
06 商業	18,515	432,275	32,117	107,935	2,291	1,462	464,025	1,058,620
07 金融・保険	1,371	216,027	26,088	12,873	142	250	58,502	315,253
08 不動産	3,324	1,224,131	21,740	15,197	190	251	66,427	1,331,261
09 運輸・郵便	5,467	120,888	24,507	29,534	667	636	328,864	510,563
10 情報通信	3,371	117,386	20,909	71,583	49	207	74,490	287,995
11 公務	223	21,176	596,070	2,895	18	33	7,286	627,701
12 サービス	129,609	886,110	911,611	139,789	1,177	2,293	692,426	2,763,015
13 分類不明	575	8,684	4,142	7,451	46	85	18,752	39,733
合計	175,312	3,353,300	1,705,443	1,052,934	13,808	25,916	5,407,621	11,734,336

イ 最終需要項目別粗付加価値誘発係数

	71 家計外消費 支出(列)	72 民間消費 支出	73 一般政府 消費支出	74 県内総固定 資本形成	76 在庫純増	77 調整項	81 輸移出計	平均
01 農林水産業	0.001483	0.002100	0.000631	0.001306	0.002236	0.004794	0.020097	0.010538
02 鉱業	0.000066	0.000099	0.000051	0.000108	0.000017	0.000435	0.000750	0.000409
03 製造業	0.027057	0.030767	0.014398	0.063241	0.119772	0.358126	0.311369	0.169039
04 建設	0.003132	0.007816	0.005767	0.208369	0.001556	0.003980	0.004260	0.027660
05 電力・ガス・水道	0.007831	0.013082	0.006989	0.004420	0.003731	0.009856	0.011786	0.010715
06 商業	0.056988	0.071286	0.013097	0.044986	0.031606	0.026635	0.043714	0.048156
07 金融・保険	0.004220	0.035625	0.010638	0.005365	0.001953	0.004563	0.005511	0.014341
08 不動産	0.010232	0.201871	0.008865	0.006334	0.002619	0.004579	0.006258	0.060559
09 運輸・郵便	0.016828	0.019936	0.009994	0.012309	0.009205	0.011581	0.030981	0.023225
10 情報通信	0.010377	0.019358	0.008526	0.029835	0.000672	0.003776	0.007017	0.013101
11 公務	0.000687	0.003492	0.243068	0.001207	0.000244	0.000600	0.000686	0.028554
12 サービス	0.398926	0.146128	0.371741	0.058262	0.016231	0.041790	0.065230	0.125689
13 分類不明	0.001769	0.001432	0.001689	0.003105	0.000628	0.001545	0.001767	0.001807
合計	0.539595	0.552991	0.695454	0.438848	0.190470	0.472260	0.509425	0.533793

ウ 最終需要項目別粗付加価値誘発依存度

	71 家計外消費 支出(列)	72 民間消費 支出	73 一般政府 消費支出	74 県内総固定 資本形成	76 在庫純増	77 調整項	81 輸移出計	合計
01 農林水産業	0.002079	0.054978	0.006678	0.013531	0.000700	0.001136	0.920898	1.000000
02 鉱業	0.002393	0.066833	0.013908	0.028798	0.000137	0.002654	0.885277	1.000000
03 製造業	0.002366	0.050207	0.009501	0.040834	0.002337	0.005289	0.889467	1.000000
04 建設	0.001673	0.077943	0.023258	0.822205	0.000185	0.000359	0.074376	1.000000
05 電力・ガス・水道	0.010801	0.336785	0.072769	0.045022	0.001148	0.002296	0.531178	1.000000
06 商業	0.017490	0.408338	0.030338	0.101959	0.002164	0.001381	0.438330	1.000000
07 金融・保険	0.004350	0.685248	0.082754	0.040833	0.000449	0.000794	0.185572	1.000000
08 不動産	0.002497	0.919528	0.016330	0.011416	0.000143	0.000189	0.049898	1.000000
09 運輸・郵便	0.010708	0.236773	0.048001	0.057845	0.001307	0.001245	0.644120	1.000000
10 情報通信	0.011706	0.407598	0.072601	0.248557	0.000169	0.000719	0.258649	1.000000
11 公務	0.000356	0.033736	0.949607	0.004612	0.000028	0.000052	0.011608	1.000000
12 サービス	0.046909	0.320704	0.329933	0.050593	0.000426	0.000830	0.250605	1.000000
13 分類不明	0.014462	0.218552	0.104234	0.187522	0.001146	0.002134	0.471952	1.000000
平均	0.014940	0.285768	0.145338	0.089731	0.001177	0.002209	0.460837	1.000000

1 - (6) 最終需要項目別輸移入誘発額等

ア 最終需要項目別輸移入誘発額

(単位：100万円)

	71 家計外消費 支出(列)	72 民間消費 支出	73 一般政府 消費支出	74 県内総固定 資本形成	76 在庫純増	77 調整項	81 輸移出計	合計
01 農林水産業	2,558	67,638	8,216	16,647	861	1,397	260,046	357,363
02 鉱業	3,560	99,437	20,693	42,847	204	3,948	692,437	863,127
03 製造業	53,985	1,145,732	216,822	931,826	53,324	19,505	3,428,521	5,849,716
04 建設	0	0	0	0	0	0	0	0
05 電力・ガス・水道	0	6	1	1	0	0	8	15
06 商業	21,167	494,194	36,717	123,396	2,620	1,671	308,098	987,863
07 金融・保険	790	124,526	15,038	7,420	82	144	30,922	178,922
08 不動産	94	34,755	617	431	5	7	1,886	37,796
09 運輸・郵便	8,222	181,807	36,857	44,417	1,004	956	202,992	476,255
10 情報通信	5,543	192,990	34,375	117,687	80	341	79,352	430,368
11 公務	0	0	0	0	0	0	0	0
12 サービス	53,340	364,676	375,171	57,530	484	944	192,745	1,044,890
13 分類不明	322	4,867	2,321	4,176	26	48	10,510	22,269
合計	149,584	2,710,627	746,830	1,346,379	58,688	28,961	5,207,516	10,248,585

イ 最終需要項目別輸移入誘発係数

	71 家計外消費 支出(列)	72 民間消費 支出	73 一般政府 消費支出	74 県内総固定 資本形成	76 在庫純増	77 調整項	81 輸移出計	平均
01 農林水産業	0.007874	0.011154	0.003350	0.006938	0.011874	0.025460	0.024498	0.016256
02 鉱業	0.010959	0.016398	0.008438	0.017858	0.002811	0.071948	0.065231	0.039264
03 製造業	0.166162	0.188942	0.088417	0.388372	0.735531	0.355433	0.322984	0.266103
04 建設	0.000000	0.000000	0.000000	0.000000	0.000000	0.000000	0.000000	0.000000
05 電力・ガス・水道	0.000001	0.000001	0.000001	0.000000	0.000000	0.000001	0.000001	0.000001
06 商業	0.065151	0.081497	0.014973	0.051430	0.036133	0.030450	0.029024	0.044938
07 金融・保険	0.002433	0.020535	0.006132	0.003093	0.001126	0.002630	0.002913	0.008139
08 不動産	0.000291	0.005731	0.000252	0.000180	0.000074	0.000130	0.000178	0.001719
09 運輸・郵便	0.025308	0.029982	0.015030	0.018512	0.013844	0.017417	0.019123	0.021665
10 情報通信	0.017060	0.031826	0.014018	0.049050	0.001105	0.006208	0.007475	0.019577
11 公務	0.000000	0.000000	0.000000	0.000000	0.000000	0.000000	0.000000	0.000000
12 サービス	0.164177	0.060139	0.152989	0.023978	0.006680	0.017198	0.018158	0.047532
13 分類不明	0.000991	0.000803	0.000947	0.001740	0.000352	0.000866	0.000990	0.001013
合計	0.460405	0.447009	0.304546	0.561152	0.809530	0.527740	0.490575	0.466207

ウ 最終需要項目別輸移入誘発依存度

	71 家計外消費 支出(列)	72 民間消費 支出	73 一般政府 消費支出	74 県内総固定 資本形成	76 在庫純増	77 調整項	81 輸移出計	合計
01 農林水産業	0.007158	0.189268	0.022991	0.046584	0.002409	0.003910	0.727680	1.000000
02 鉱業	0.004125	0.115206	0.023975	0.049642	0.000236	0.004574	0.802242	1.000000
03 製造業	0.009229	0.195861	0.037065	0.159294	0.009116	0.003334	0.586100	1.000000
04 建設	0.000000	0.000000	0.000000	0.000000	0.000000	0.000000	0.000000	0.000000
05 電力・ガス・水道	0.011819	0.368517	0.079625	0.049264	0.001256	0.002513	0.487006	1.000000
06 商業	0.021427	0.500266	0.037168	0.124912	0.002652	0.001692	0.311883	1.000000
07 金融・保険	0.004418	0.695976	0.084049	0.041472	0.000456	0.000807	0.172822	1.000000
08 不動産	0.002497	0.919528	0.016330	0.011416	0.000143	0.000189	0.049898	1.000000
09 運輸・郵便	0.017265	0.381743	0.077390	0.093263	0.002107	0.002007	0.426225	1.000000
10 情報通信	0.012879	0.448431	0.079874	0.273457	0.000186	0.000792	0.184382	1.000000
11 公務	0.000000	0.000000	0.000000	0.000000	0.000000	0.000000	0.000000	0.000000
12 サービス	0.051049	0.349009	0.359053	0.055058	0.000463	0.000903	0.184465	1.000000
13 分類不明	0.014462	0.218552	0.104234	0.187522	0.001146	0.002134	0.471952	1.000000
平均	0.014596	0.264488	0.072872	0.131372	0.005726	0.002826	0.508121	1.000000

1 - (7) 輸移出入計数表等（輸移出入係数表， 県内自給率表）

	輸移出係数	輸移入係数	県内自給率
01 農林水産業	0.709525	0.727769	0.272231
02 鉱業	0.419881	0.985777	0.014223
03 製造業	0.739225	0.648365	0.351635
04 建設	0.000000	0.000000	1.000000
05 電力・ガス・水道	0.086105	0.000024	0.999976
06 商業	0.183758	0.438373	0.561627
07 金融・保険	0.015414	0.275633	0.724367
08 不動産	0.000000	0.022998	0.977002
09 運輸・郵便	0.379757	0.442264	0.557736
10 情報通信	0.091057	0.473949	0.526051
11 公務	0.000000	0.000000	1.000000
12 サービス	0.081101	0.203292	0.796708
13 分類不明	0.000000	0.179099	0.820901
合計	0.415992	0.408372	0.591628

(注) 輸移出係数=輸移出額/県内生産額 輸移入係数=輸移入額/県内需要額 県内自給率=1-輸移入係数

1 - (8) 雇用表等
ア 雇用表

(単位：人及び千円)

	従業者総数	個人業主	家族従業者	有給役員 雇用者	有給役員	雇用者					1人当たり 有給役員・ 雇用者の 雇用者所得
							常用雇用者	正社員・ 正職員	正社員・ 正職員以外	臨時雇用者	
01 農林水産業	188,655	67,023	97,399	24,233	1,981	22,252	12,090	6,293	5,797	10,162	1,854
02 鉱業	1,258	15	5	1,238	171	1,067	1,024	865	159	43	3,990
03 製造業	321,397	9,413	3,744	308,240	11,782	296,458	290,404	220,526	69,878	6,054	4,966
04 建設	160,942	20,145	5,625	135,172	23,116	112,056	105,247	86,512	18,735	6,809	3,504
05 電力・ガス・水道	6,386	0	0	6,386	51	6,335	6,285	5,868	417	50	8,042
06 商業	222,153	19,416	8,594	194,143	15,287	178,856	167,610	69,266	98,344	11,246	3,266
07 金融・保険	26,630	785	175	25,670	1,277	24,393	24,183	19,488	4,695	210	6,099
08 不動産	13,333	2,782	888	9,663	3,183	6,480	6,046	4,444	1,602	434	5,808
09 運輸・郵便	81,412	2,010	467	78,935	8,219	70,716	68,487	55,675	12,812	2,229	4,082
10 情報通信	14,909	511	154	14,244	845	13,399	12,950	11,292	1,658	449	6,390
11 公務	43,642	0	0	43,642	0	43,642	42,049	32,480	9,569	1,593	7,762
12 サービス	491,801	43,863	11,352	436,586	18,226	418,360	386,874	220,136	166,738	31,486	4,332
13 分類不明	695	6	3	686	47	639	634	579	55	5	5,200
合計	1,573,213	165,969	128,406	1,278,838	84,185	1,194,653	1,123,883	733,424	390,459	70,770	4,378

イ 従業者係数，雇用者係数

	県内生産額 (百万円)	従業者総数 (人)	雇用者数 (人)	従業者係数	雇用者係数
01 農林水産業	460,200	188,655	22,252	0.409941	0.048353
02 鉱業	21,466	1,258	1,067	0.058603	0.049706
03 製造業	12,376,284	321,397	296,458	0.025969	0.023954
04 建設	1,337,565	160,942	112,056	0.120325	0.083776
05 電力・ガス・水道	713,732	6,386	6,335	0.008947	0.008876
06 商業	1,550,535	222,153	178,856	0.143275	0.115351
07 金融・保険	477,571	26,630	24,393	0.055761	0.051077
08 不動産	1,605,696	13,333	6,480	0.008304	0.004036
09 運輸・郵便	968,333	81,412	70,716	0.084074	0.073029
10 情報通信	525,533	14,909	13,399	0.028369	0.025496
11 公務	922,288	43,642	43,642	0.047319	0.047319
12 サービス	4,456,361	491,801	418,360	0.110359	0.093879
13 分類不明	102,068	695	639	0.006809	0.006261
合計	25,517,632	1,573,213	1,194,653	0.061652	0.046817

2 統合大分類 (37 部門)

- 2 - (1) 生産者価格評価表
- 2 - (2) 投入係数表
- 2 - (3) 逆行列係数表 ($[I - (I - \hat{M}) A]^{-1}$ 型)
- 2 - (4) 最終需要項目別生産誘発額等
- 2 - (5) 最終需要項目別粗付加価値誘発額等
- 2 - (6) 最終需要項目別輸移入誘発額等
- 2 - (7) 輸移出入係数表等
- 2 - (8) 雇用表等

31	32	33	34	35	39	41	46	47	48	51	53	55	57	59	
業務用機械	電子部品	電気機械	情報・通信 機器	輸送機械	その他の製 造工業製品	建設	電力・ガス・ 熱供給	水道	廃棄物処理	商業	金融・保険	不動産	運輸・郵便	情報通信	
0.000069	0.000082	0.000088	0.000074	0.000043	0.000798	0.000524	0.000036	0.000076	0.000042	0.000100	0.000050	0.000036	0.000048	0.000105	01
0.000149	0.000278	0.000227	0.000107	0.000244	0.000188	0.000281	0.005386	0.000365	0.000315	0.000177	0.000051	0.000038	0.000464	0.000086	06
0.000059	0.000067	0.000061	0.000054	0.000037	0.000567	0.000053	0.000015	0.000041	0.000021	0.000077	0.000026	0.000019	0.000029	0.000165	11
0.000075	0.000284	0.000217	0.000146	0.000052	0.000253	0.000167	0.000026	0.000081	0.000122	0.000219	0.000100	0.000017	0.000095	0.000066	15
0.002087	0.002751	0.003437	0.002590	0.000998	0.026141	0.017298	0.001382	0.002636	0.002344	0.003624	0.002865	0.001212	0.002658	0.004211	16
0.012033	0.009353	0.007470	0.005743	0.005021	0.023133	0.004138	0.000911	0.008853	0.009369	0.000612	0.000665	0.000333	0.000961	0.001250	20
0.002637	0.003386	0.003199	0.001910	0.003548	0.005797	0.007128	0.024662	0.009504	0.008065	0.003159	0.001581	0.000781	0.042653	0.001854	21
0.006740	0.004127	0.005103	0.005643	0.004813	0.011291	0.002371	0.000302	0.005472	0.001915	0.001187	0.000836	0.000285	0.000891	0.000806	22
0.009272	0.019766	0.004103	0.002157	0.002064	0.003848	0.023670	0.001005	0.003665	0.000590	0.000478	0.000358	0.001249	0.000496	0.000480	25
0.021324	0.006260	0.071875	0.011092	0.083210	0.008102	0.036875	0.001653	0.004078	0.000618	0.000950	0.000691	0.001954	0.001399	0.000928	26
0.007285	0.020999	0.020616	0.014077	0.013263	0.006865	0.004793	0.000372	0.000624	0.000127	0.000173	0.000165	0.000266	0.000184	0.000213	27
0.005259	0.004848	0.006613	0.006136	0.002762	0.004426	0.019916	0.000940	0.001788	0.000335	0.000979	0.000322	0.001098	0.000767	0.000481	28
0.002404	0.001082	0.004305	0.001176	0.000327	0.000336	0.003095	0.000377	0.003270	0.000270	0.000319	0.000404	0.000234	0.000492	0.000521	29
0.000193	0.000547	0.000595	0.000232	0.000196	0.000112	0.000186	0.000134	0.000302	0.000107	0.000140	0.000188	0.000049	0.000216	0.000241	30
1.006296	0.000033	0.000121	0.000034	0.000033	0.000049	0.000061	0.000035	0.000079	0.000036	0.000108	0.000055	0.000014	0.000059	0.000070	31
0.022466	1.036090	0.021565	0.034993	0.001088	0.000421	0.000309	0.000163	0.000341	0.000142	0.000186	0.000248	0.000065	0.000259	0.000381	32
0.005788	0.005427	1.028591	0.005313	0.012152	0.000520	0.002936	0.000309	0.000681	0.000194	0.000329	0.000318	0.000212	0.000408	0.000444	33
0.000009	0.000008	0.000007	1.001186	0.000082	0.000008	0.000071	0.000007	0.000012	0.000005	0.000020	0.000012	0.000007	0.000013	0.000016	34
0.000114	0.000166	0.000158	0.000139	1.034690	0.000179	0.000274	0.000211	0.000420	0.000175	0.000224	0.000293	0.000075	0.000724	0.000371	35
0.004309	0.003187	0.003389	0.003062	0.001582	1.014528	0.002246	0.002555	0.002199	0.002372	0.003279	0.007611	0.000621	0.001431	0.006353	39
0.004461	0.009575	0.007021	0.005391	0.004431	0.007201	1.004555	0.038451	0.070632	0.010540	0.011244	0.009472	0.050211	0.015051	0.012126	41
0.017311	0.041001	0.017036	0.011190	0.020002	0.020454	0.011345	1.113002	0.056017	0.050853	0.031218	0.007233	0.004863	0.011581	0.014022	46
0.001925	0.003434	0.002397	0.001970	0.001426	0.002503	0.001944	0.001187	1.084880	0.012562	0.003976	0.002377	0.000699	0.005085	0.004775	47
0.000542	0.001153	0.000656	0.000548	0.000837	0.000752	0.001796	0.008888	0.001931	1.000595	0.001745	0.002289	0.000297	0.002143	0.004078	48
0.036599	0.033957	0.039782	0.029072	0.033263	0.052425	0.046024	0.011750	0.019673	0.012742	1.013702	0.007748	0.003790	0.021548	0.010194	51
0.008055	0.007432	0.006155	0.007007	0.004917	0.015128	0.013422	0.017004	0.007330	0.008917	0.016002	1.045120	0.058774	0.017388	0.008056	53
0.004848	0.004727	0.006167	0.006124	0.003432	0.007138	0.008345	0.008597	0.005674	0.005093	0.033644	0.023494	1.015986	0.026984	0.022460	55
0.018208	0.017148	0.018126	0.016169	0.013940	0.078030	0.030735	0.028229	0.017430	0.039263	0.033826	0.023925	0.004328	1.055722	0.018608	57
0.005755	0.009968	0.012071	0.017851	0.004388	0.007761	0.009452	0.009810	0.030943	0.008384	0.026661	0.038747	0.004443	0.009819	1.101144	59
0.001668	0.000509	0.000882	0.000751	0.000616	0.000632	0.003258	0.000876	0.002341	0.000444	0.001567	0.000969	0.000782	0.001494	0.001801	61
0.051692	0.067529	0.064163	0.057329	0.038788	0.019319	0.003939	0.005777	0.002471	0.001409	0.004098	0.002025	0.000470	0.002558	0.021196	63
0.000067	0.000046	0.000056	0.000054	0.000038	0.000135	0.000122	0.000078	0.000326	0.000074	0.000125	0.000200	0.000037	0.001484	0.000845	64
0.001220	0.001022	0.000944	0.001631	0.000512	0.001207	0.001341	0.001414	0.007942	0.002190	0.000864	0.003230	0.000461	0.001579	0.001498	65
0.027718	0.041984	0.039525	0.034828	0.023529	0.039179	0.068610	0.052655	0.108899	0.042189	0.055383	0.075019	0.019226	0.084102	0.095913	66
0.000325	0.000430	0.000395	0.000396	0.000232	0.002022	0.000451	0.000222	0.000635	0.000182	0.001020	0.000533	0.000537	0.000575	0.005117	67
0.001245	0.001491	0.001598	0.001540	0.000913	0.001556	0.001267	0.000361	0.001347	0.003636	0.002618	0.003974	0.000550	0.001756	0.002509	68
0.007505	0.002290	0.003968	0.003379	0.002774	0.002845	0.014658	0.003943	0.010531	0.001998	0.007052	0.004360	0.003518	0.006721	0.008102	69
1.297713	1.362436	1.402684	1.291096	1.323643	1.365849	1.347656	1.342723	1.473489	1.228233	1.261083	1.267554	1.177536	1.319839	1.351487	
0.955033	1.002665	1.032285	0.950163	0.974116	1.005177	0.991788	0.988158	1.084393	0.903900	0.928076	0.932838	0.866591	0.971316	0.994607	

ウ 最終需要項目別生産誘発依存度

	71	72	73	74	75	76	77	80	81	合計
	家計外消費 支出(列)	民間消費 支出	一般政府 消費支出	県内総固定 資本形成(公的)	県内総固定 資本形成(民間)	在庫純増	調整項	輸出	移出	
01 農林水産業	0.004363	0.068549	0.002570	0.000457	0.004373	0.000290	0.000047	0.001368	0.917983	1.000000
06 鉱業	0.002435	0.076670	0.015619	0.005468	0.012335	0.000351	0.001338	0.063639	0.822144	1.000000
11 飲食料品	0.006296	0.098025	0.002490	0.000015	0.000068	0.000411	0.000120	0.002716	0.889859	1.000000
15 繊維製品	0.003942	0.090082	0.008417	0.001701	0.007697	-0.004251	0.000318	0.012158	0.879934	1.000000
16 ハルブ・紙・木製品	0.003625	0.042103	0.016099	0.018546	0.040082	0.000958	0.000657	0.021177	0.856752	1.000000
20 化学製品	0.002383	0.029766	0.038994	0.001052	0.002392	0.002608	0.004736	0.158430	0.759638	1.000000
21 石油・石炭製品	0.002488	0.122653	0.018962	0.004505	0.009877	0.001205	0.000891	0.046379	0.793040	1.000000
22 プラスチック・ゴム	0.000519	0.009327	0.002758	0.001646	0.004022	0.000124	0.004048	0.155521	0.822035	1.000000
25 窯業・土石製品	0.001347	0.018944	0.008906	0.033414	0.062652	-0.005803	0.001866	0.115095	0.763578	1.000000
26 鉄鋼	0.000177	0.003936	0.001372	0.008654	0.022697	0.014355	0.004458	0.283541	0.660812	1.000000
27 非鉄金属	0.000192	0.005595	0.001740	0.003608	0.008842	-0.010881	0.007189	0.203537	0.780177	1.000000
28 金属製品	0.000758	0.010568	0.003992	0.014279	0.030721	0.001864	0.001034	0.065691	0.871091	1.000000
29 はん用機械	0.000097	0.002683	0.001290	0.004486	0.072791	0.013805	0.007571	0.433685	0.463592	1.000000
30 生産用機械	0.000024	0.000559	0.000286	0.001713	0.032087	0.004428	0.019851	0.596661	0.344391	1.000000
31 業務用機械	0.000114	0.002194	0.004322	0.002722	0.021051	0.000980	0.001762	0.049508	0.917347	1.000000
32 電子部品	0.000113	0.004087	0.001969	0.001306	0.003829	-0.000862	0.008849	0.262375	0.718334	1.000000
33 電気機械	0.000673	0.032290	0.001870	0.025834	0.066614	0.005999	0.011574	0.306334	0.548812	1.000000
34 情報・通信機器	0.000841	0.045255	0.001003	0.010377	0.024029	-0.000893	0.000008	0.001305	0.918074	1.000000
35 輸送機械	0.000124	0.023188	0.004171	0.001133	0.024618	-0.001566	0.007221	0.397868	0.543242	1.000000
39 その他の製造工業製品	0.009805	0.101638	0.037302	0.006484	0.033672	0.001242	0.002952	0.101189	0.705717	1.000000
41 建設	0.001795	0.076619	0.025519	0.289081	0.531617	0.000258	0.000351	0.014925	0.059835	1.000000
46 電力・ガス・熱供給	0.013298	0.304985	0.072866	0.008846	0.024189	0.001490	0.002184	0.089417	0.482724	1.000000
47 水道	0.022696	0.518151	0.109221	0.008905	0.023702	0.000909	0.001300	0.053534	0.261582	1.000000
48 廃棄物処理	0.019404	0.173576	0.381257	0.007662	0.018101	0.000215	0.000413	0.017807	0.381564	1.000000
51 商業	0.019415	0.410867	0.031776	0.019371	0.077640	0.002184	0.001288	0.066501	0.370957	1.000000
53 金融・保険	0.004539	0.687436	0.079806	0.011880	0.027052	0.000469	0.000770	0.032452	0.155595	1.000000
55 不動産	0.003136	0.920990	0.018327	0.002589	0.007414	0.000151	0.000174	0.008497	0.038723	1.000000
57 運輸・郵便	0.011734	0.237175	0.050449	0.014365	0.038869	0.001337	0.001063	0.141619	0.503388	1.000000
59 情報通信	0.011541	0.407110	0.069220	0.043944	0.203511	0.000255	0.000895	0.033873	0.229653	1.000000
61 公務	0.000206	0.033020	0.949988	0.001443	0.003097	0.000034	0.000074	0.002837	0.009301	1.000000
63 教育・研究	0.000724	0.129460	0.563322	0.002965	0.010012	0.000732	0.001913	0.064063	0.226810	1.000000
64 医療・福祉	0.012003	0.202405	0.738792	0.000056	0.000167	0.000002	0.000003	0.000227	0.046343	1.000000
65 その他の非営利団体サービス	0.009965	0.782553	0.028875	0.007258	0.017559	0.000564	0.000829	0.032873	0.119525	1.000000
66 対事業所サービス	0.009610	0.225286	0.119072	0.033003	0.105547	0.000941	0.001743	0.070983	0.433816	1.000000
67 対個人サービス	0.185519	0.718613	0.015816	0.000282	0.000937	0.000011	0.000018	0.002249	0.076555	1.000000
68 事務用品	0.017950	0.248395	0.273348	0.020396	0.053328	0.001013	0.001942	0.075063	0.308565	1.000000
69 分類不明	0.008388	0.189451	0.119706	0.058676	0.125918	0.001366	0.003023	0.115342	0.378129	1.000000
平均	0.012138	0.201740	0.116046	0.023220	0.055963	0.002038	0.003067	0.121642	0.464145	1.000000

ウ 最終需要項目別粗付加価値誘発依存度

	71	72	73	74	75	76	77	80	81	合計
	家計外消費 支出(列)	民間消費 支出	一般政府 消費支出	県内総固定 資本形成(公的)	県内総固定 資本形成(民間)	在庫純増	調整項	輸出	移出	
01 農林水産業	0.004363	0.068549	0.002570	0.000457	0.004373	0.000290	0.000047	0.001368	0.917983	1.000000
06 鉱業	0.002435	0.076670	0.015619	0.005468	0.012335	0.000351	0.001338	0.063639	0.822144	1.000000
11 飲食料品	0.006296	0.098025	0.002490	0.000015	0.000068	0.000411	0.000120	0.002716	0.889859	1.000000
15 繊維製品	0.003942	0.090082	0.008417	0.001701	0.007697	-0.004251	0.000318	0.012158	0.879934	1.000000
16 ハルブ・紙・木製品	0.003625	0.042103	0.016099	0.018546	0.040082	0.000958	0.000657	0.021177	0.856752	1.000000
20 化学製品	0.002383	0.029766	0.038994	0.001052	0.002392	0.002608	0.004736	0.158430	0.759638	1.000000
21 石油・石炭製品	0.002488	0.122653	0.018962	0.004505	0.009877	0.001205	0.000891	0.046379	0.793040	1.000000
22 プラスチック・ゴム	0.000519	0.009327	0.002758	0.001646	0.004022	0.000124	0.004048	0.155521	0.822035	1.000000
25 窯業・土石製品	0.001347	0.018944	0.008906	0.033414	0.062652	-0.005803	0.001866	0.115095	0.763578	1.000000
26 鉄鋼	0.000177	0.003936	0.001372	0.008654	0.022697	0.014355	0.004458	0.283541	0.660812	1.000000
27 非鉄金属	0.000192	0.005595	0.001740	0.003608	0.008842	-0.010881	0.007189	0.203537	0.780177	1.000000
28 金属製品	0.000758	0.010568	0.003992	0.014279	0.030721	0.001864	0.001034	0.065691	0.871091	1.000000
29 はん用機械	0.000097	0.002683	0.001290	0.004486	0.072791	0.013805	0.007571	0.433685	0.463592	1.000000
30 生産用機械	0.000024	0.000559	0.000286	0.001713	0.032087	0.004428	0.019851	0.596661	0.344391	1.000000
31 業務用機械	0.000114	0.002194	0.004322	0.002722	0.021051	0.000980	0.001762	0.049508	0.917347	1.000000
32 電子部品	0.000113	0.004087	0.001969	0.001306	0.003829	-0.000862	0.008849	0.262375	0.718334	1.000000
33 電気機械	0.000673	0.032290	0.001870	0.025834	0.066614	0.005999	0.011574	0.306334	0.548812	1.000000
34 情報・通信機器	0.000841	0.045255	0.001003	0.010377	0.024029	-0.000893	0.000008	0.001305	0.918074	1.000000
35 輸送機械	0.000124	0.023188	0.004171	0.001133	0.024618	-0.001566	0.007221	0.397868	0.543242	1.000000
39 その他の製造工業製品	0.009805	0.101638	0.037302	0.006484	0.033672	0.001242	0.002952	0.101189	0.705717	1.000000
41 建設	0.001795	0.076619	0.025519	0.289081	0.531617	0.000258	0.000351	0.014925	0.059835	1.000000
46 電力・ガス・熱供給	0.013298	0.304985	0.072866	0.008846	0.024189	0.001490	0.002184	0.089417	0.482724	1.000000
47 水道	0.022696	0.518151	0.109221	0.008905	0.023702	0.000909	0.001300	0.053534	0.261582	1.000000
48 廃棄物処理	0.019404	0.173576	0.381257	0.007662	0.018101	0.000215	0.000413	0.017807	0.381564	1.000000
51 商業	0.019415	0.410867	0.031776	0.019371	0.077640	0.002184	0.001288	0.066501	0.370957	1.000000
53 金融・保険	0.004539	0.687436	0.079806	0.011880	0.027052	0.000469	0.000770	0.032452	0.155595	1.000000
55 不動産	0.003136	0.920990	0.018327	0.002589	0.007414	0.000151	0.000174	0.008497	0.038723	1.000000
57 運輸・郵便	0.011734	0.237175	0.050449	0.014365	0.038869	0.001337	0.001063	0.141619	0.503388	1.000000
59 情報通信	0.011541	0.407110	0.069220	0.043944	0.203511	0.000255	0.000895	0.033873	0.229653	1.000000
61 公務	0.000206	0.033020	0.949988	0.001443	0.003097	0.000034	0.000074	0.002837	0.009301	1.000000
63 教育・研究	0.000724	0.129460	0.563322	0.002965	0.010012	0.000732	0.001913	0.064063	0.226810	1.000000
64 医療・福祉	0.012003	0.202405	0.738792	0.000056	0.000167	0.000002	0.000003	0.000227	0.046343	1.000000
65 その他の非営利団体サービス	0.009965	0.782553	0.028875	0.007258	0.017559	0.000564	0.000829	0.032873	0.119525	1.000000
66 対事業所サービス	0.009610	0.225286	0.119072	0.033003	0.105547	0.000941	0.001743	0.070983	0.433816	1.000000
67 対個人サービス	0.185519	0.718613	0.015816	0.000282	0.000937	0.000011	0.000018	0.002249	0.076555	1.000000
68 事務用品	0.000000	0.000000	0.000000	0.000000	0.000000	0.000000	0.000000	0.000000	0.000000	0.000000
69 分類不明	0.008388	0.189451	0.119706	0.058676	0.125918	0.001366	0.003023	0.115342	0.378129	1.000000
平均	0.014988	0.278658	0.156089	0.023619	0.058274	0.001427	0.002333	0.092763	0.371850	1.000000

ウ 最終需要項目別輸移入誘発依存度

	71	72	73	74	75	76	77	80	81	合計
	家計外消費 支出(列)	民間消費 支出	一般政府 消費支出	県内総固定 資本形成(公的)	県内総固定 資本形成(民間)	在庫純増	調整項	輸出	移出	
01 農林水産業	0.015020	0.235989	0.008847	0.001573	0.015055	0.000998	0.000161	0.004711	0.717646	1.000000
06 鉱業	0.004198	0.132163	0.026924	0.009425	0.021263	0.000606	0.002307	0.109700	0.693414	1.000000
11 飲食料品	0.039510	0.615135	0.015627	0.000097	0.000424	0.002578	0.000077	0.002336	0.324217	1.000000
15 繊維製品	0.027530	0.629058	0.058779	0.011879	0.053748	-0.029686	0.000997	0.035378	0.212316	1.000000
16 ハルブ・紙・木製品	0.012492	0.145090	0.055479	0.063912	0.138128	0.003303	0.001250	0.044678	0.535667	1.000000
20 化学製品	0.007579	0.094677	0.124028	0.003347	0.007607	0.008294	0.003590	0.122644	0.628233	1.000000
21 石油・石炭製品	0.006476	0.319261	0.049358	0.011727	0.025708	0.003136	0.002300	0.110369	0.471665	1.000000
22 プラスチック・ゴム	0.005484	0.098496	0.029124	0.017377	0.042477	0.001306	0.005025	0.172283	0.628427	1.000000
25 窯業・土石製品	0.005291	0.074390	0.034974	0.131212	0.246025	-0.022787	0.002966	0.108683	0.419246	1.000000
26 鉄鋼	0.000300	0.006681	0.002329	0.014688	0.038524	0.024365	0.005498	0.284468	0.623149	1.000000
27 非鉄金属	0.000791	0.023070	0.007172	0.014875	0.036458	-0.044863	0.007085	0.225003	0.730408	1.000000
28 金属製品	0.005435	0.075723	0.028604	0.102320	0.220138	0.013359	0.004170	0.146188	0.404063	1.000000
29 はん用機械	0.000533	0.014755	0.007094	0.024668	0.400280	0.075915	0.005507	0.231152	0.240097	1.000000
30 生産用機械	0.000360	0.008537	0.004369	0.026160	0.489877	0.067601	0.007827	0.236681	0.158589	1.000000
31 業務用機械	0.002822	0.054221	0.106828	0.067282	0.520284	0.024215	0.001068	0.034780	0.188500	1.000000
32 電子部品	0.001106	0.039931	0.019236	0.012755	0.037411	-0.008426	0.007726	0.221416	0.668846	1.000000
33 電気機械	0.003597	0.172633	0.010000	0.138116	0.356139	0.032074	0.003273	0.109382	0.174787	1.000000
34 情報・通信機器	0.010132	0.545179	0.012084	0.125005	0.289472	-0.010755	0.000101	0.004642	0.024140	1.000000
35 輸送機械	0.001378	0.257120	0.046251	0.012567	0.272977	-0.017360	0.003006	0.160902	0.263158	1.000000
39 その他の製造工業製品	0.029454	0.305330	0.112060	0.019479	0.101153	0.003731	0.001892	0.075579	0.351323	1.000000
41 建設	0.000000	0.000000	0.000000	0.000000	0.000000	0.000000	0.000000	0.000000	0.000000	0.000000
46 電力・ガス・熱供給	0.014791	0.339232	0.081048	0.009839	0.026905	0.001657	0.002430	0.099236	0.424863	1.000000
47 水道	0.000000	0.000000	0.000000	0.000000	0.000000	0.000000	0.000000	0.000000	0.000000	0.000000
48 廃棄物処理	0.027208	0.243379	0.534576	0.010743	0.025381	0.000302	0.000579	0.024968	0.132865	1.000000
51 商業	0.023786	0.503364	0.038929	0.023732	0.095119	0.002676	0.001578	0.059411	0.251404	1.000000
53 金融・保険	0.004610	0.698198	0.081056	0.012066	0.027476	0.000477	0.000782	0.032960	0.142376	1.000000
55 不動産	0.003136	0.920990	0.018327	0.002589	0.007414	0.000151	0.000174	0.008497	0.038723	1.000000
57 運輸・郵便	0.018919	0.382391	0.081338	0.023160	0.062667	0.002156	0.001714	0.074266	0.353390	1.000000
59 情報通信	0.012697	0.447893	0.076155	0.048346	0.223898	0.000280	0.000984	0.037266	0.152480	1.000000
61 公務	0.000000	0.000000	0.000000	0.000000	0.000000	0.000000	0.000000	0.000000	0.000000	0.000000
63 教育・研究	0.000763	0.136345	0.593283	0.003123	0.010544	0.000770	0.002014	0.067471	0.185687	1.000000
64 医療・福祉	0.012556	0.211714	0.772770	0.000059	0.000174	0.000002	0.000003	0.000238	0.002483	1.000000
65 その他の非営利団体サービス	0.009965	0.782553	0.028875	0.007258	0.017559	0.000564	0.000829	0.032873	0.119525	1.000000
66 対事業所サービス	0.011347	0.265998	0.140589	0.038967	0.124620	0.001111	0.002058	0.083811	0.331499	1.000000
67 対個人サービス	0.199763	0.773786	0.017031	0.000304	0.001009	0.000012	0.000019	0.000762	0.007316	1.000000
68 事務用品	0.000000	0.000000	0.000000	0.000000	0.000000	0.000000	0.000000	0.000000	0.000000	0.000000
69 分類不明	0.008388	0.189451	0.119706	0.058676	0.125918	0.001366	0.003023	0.115342	0.378129	1.000000
平均	0.014541	0.272629	0.060561	0.027117	0.113229	0.005440	0.002683	0.102406	0.401393	1.000000

2 - (7) 輸移出入係数表等 (輸移出入係数表, 県内自給率表)

	輸移出係数	輸移入係数	県内自給率
01 農林水産業	0.709525	0.727769	0.272231
06 鉱業	0.419881	0.985777	0.014223
11 飲食料品	0.840537	0.737033	0.262967
15 繊維製品	0.856623	0.950383	0.049617
16 パルプ・紙・木製品	0.709524	0.678620	0.321380
20 化学製品	0.681994	0.573351	0.426649
21 石油・石炭製品	0.615814	0.679660	0.320340
22 プラスチック・ゴム	0.901736	0.854193	0.145807
25 窯業・土石製品	0.744233	0.582623	0.417377
26 鉄鋼	0.409615	0.281372	0.718628
27 非鉄金属	0.751993	0.677224	0.322776
28 金属製品	0.859992	0.771623	0.228377
29 はん用機械	0.811579	0.598452	0.401548
30 生産用機械	0.915161	0.857572	0.142428
31 業務用機械	0.957820	0.933165	0.066835
32 電子部品	0.889579	0.856738	0.143262
33 電気機械	0.801994	0.671858	0.328142
34 情報・通信機器	0.916990	0.966950	0.033050
35 輸送機械	0.902867	0.913555	0.086445
39 その他の製造工業製品	0.664800	0.643079	0.356921
41 建設	0.000000	0.000000	1.000000
46 電力・ガス・熱供給	0.100952	0.000028	0.999972
47 水道	0.000000	0.000000	1.000000
48 廃棄物処理	0.286806	0.163238	0.836762
51 商業	0.183758	0.438373	0.561627
53 金融・保険	0.015414	0.275633	0.724367
55 不動産	0.000000	0.022998	0.977002
57 運輸・郵便	0.379757	0.442264	0.557736
59 情報通信	0.091057	0.473949	0.526051
61 公務	0.000000	0.000000	1.000000
63 教育・研究	0.050500	0.115434	0.884566
64 医療・福祉	0.043969	0.047991	0.952009
65 その他の非営利団体サービス	0.000000	0.143213	0.856787
66 対事業所サービス	0.153054	0.438695	0.561305
67 对个人サービス	0.071302	0.148805	0.851195
68 事務用品	0.000000	0.000000	1.000000
69 分類不明	0.000000	0.179099	0.820901
合計	0.415992	0.408372	0.591628

(注) 輸移出係数=輸移出額/県内生産額 輸移入係数=輸移入額/県内需要額 県内自給率=1-輸移入係数

2 - (8) 雇用表等

ア 雇用表

(単位：人及び千円)

	従業者 総数	個人業主	家族 従業者	有給役員 雇用者	有給役員	雇用者	常用 雇用者	正社員		臨時 雇用者	1人当たり 有給役員・ 雇用者の 雇用者所得
								正社員・ 正職員	正社員・ 正職員以外		
01 農林水産業	188,655	67,023	97,399	24,233	1,981	22,252	12,090	6,293	5,797	10,162	1,854
06 鉱業	1,258	15	5	1,238	171	1,067	1,024	865	159	43	3,990
11 飲食料品	56,185	735	490	54,960	1,705	53,255	51,305	24,920	26,385	1,950	3,251
15 繊維製品	5,623	963	472	4,188	293	3,895	3,803	2,722	1,081	92	3,867
16 パルプ・紙・木製品	15,983	822	327	14,834	755	14,079	13,719	10,919	2,800	360	4,143
20 化学製品	16,753	2	2	16,749	295	16,454	16,074	13,430	2,644	380	7,036
21 石油・石炭製品	892	0	0	892	46	846	838	737	101	8	8,128
22 プラスチック・ゴム	28,851	557	245	28,049	1,186	26,863	26,266	19,119	7,147	597	4,391
25 窯業・土石製品	11,728	859	390	10,479	539	9,940	9,765	8,315	1,450	175	4,970
26 鉄鋼	12,335	77	24	12,234	346	11,888	11,796	10,516	1,280	92	6,648
27 非鉄金属	9,166	64	24	9,078	157	8,921	8,869	7,854	1,015	52	6,930
28 金属製品	29,699	1,300	432	27,967	1,859	26,108	25,662	19,915	5,747	446	4,288
29 はん用機械	17,265	233	64	16,968	347	16,621	16,496	14,683	1,813	125	6,574
30 生産用機械	23,678	362	103	23,213	1,112	22,101	21,815	18,945	2,870	286	5,942
31 業務用機械	16,260	125	43	16,092	347	15,745	15,653	14,093	1,560	92	4,985
32 電子部品	14,529	193	65	14,271	204	14,067	14,016	12,029	1,987	51	5,784
33 電気機械	25,680	385	121	25,174	742	24,432	24,102	19,935	4,167	330	5,791
34 情報・通信機器	4,785	29	10	4,746	105	4,641	4,410	3,814	596	231	4,886
35 輸送機械	13,440	191	56	13,193	557	12,636	12,360	9,175	3,185	276	5,145
39 その他の製造工業製品	18,545	2,516	876	15,153	1,187	13,966	13,455	9,405	4,050	511	4,008
41 建設	160,942	20,145	5,625	135,172	23,116	112,056	105,247	86,512	18,735	6,809	3,504
46 電力・ガス・熱供給	4,346	0	0	4,346	51	4,295	4,282	4,079	203	13	8,805
47 水道	2,040	0	0	2,040	0	2,040	2,003	1,789	214	37	6,418
48 廃棄物処理	9,778	167	71	9,540	1,095	8,445	8,117	6,515	1,602	328	5,268
51 商業	222,153	19,416	8,594	194,143	15,287	178,856	167,610	69,266	98,344	11,246	3,266
53 金融・保険	26,630	785	175	25,670	1,277	24,393	24,183	19,488	4,695	210	6,099
55 不動産	13,333	2,782	888	9,663	3,183	6,480	6,046	4,444	1,602	434	5,808
57 運輸・郵便	81,412	2,010	467	78,935	8,219	70,716	68,487	55,675	12,812	2,229	4,082
59 情報通信	14,909	511	154	14,244	845	13,399	12,950	11,292	1,658	449	6,390
61 公務	43,642	0	0	43,642	0	43,642	42,049	32,480	9,569	1,593	7,762
63 教育・研究	78,418	68	14	78,336	635	77,701	74,482	56,818	17,664	3,219	7,713
64 医療・福祉	121,944	5,284	874	115,786	3,864	111,922	106,897	73,836	33,061	5,025	4,610
65 その他の非営利団体サービス	8,690	221	284	8,185	73	8,112	7,894	5,287	2,607	218	4,933
66 対事業所サービス	108,823	12,300	2,964	93,559	6,733	86,826	78,266	44,655	33,611	8,560	3,986
67 对个人サービス	164,148	25,823	7,145	131,180	5,826	125,354	111,218	33,025	78,193	14,136	2,207
68 事務用品	0	0	0	0	0	0	0	0	0	0	0
69 分類不明	695	6	3	686	47	639	634	579	55	5	5,200
合計	1,573,213	165,969	128,406	1,278,838	84,185	1,194,653	1,123,883	733,424	390,459	70,770	4,378

イ 従業者係数，雇用者係数

	県内生産額 (百万円)	従業者総数 (人)	雇用者数 (人)	従業者係数	雇用者係数
01 農林水産業	460,200	188,655	22,252	0.409941	0.048353
06 鉱業	21,466	1,258	1,067	0.058603	0.049706
11 飲食料品	1,707,776	56,185	53,255	0.032900	0.031184
15 繊維製品	44,052	5,623	3,895	0.127644	0.088418
16 パルプ・紙・木製品	384,011	15,983	14,079	0.041621	0.036663
20 化学製品	1,713,798	16,753	16,454	0.009775	0.009601
21 石油・石炭製品	649,932	892	846	0.001372	0.001302
22 プラスチック・ゴム	649,038	28,851	26,863	0.044452	0.041389
25 窯業・土石製品	275,538	11,728	9,940	0.042564	0.036075
26 鉄鋼	1,846,658	12,335	11,888	0.006680	0.006438
27 非鉄金属	628,533	9,166	8,921	0.014583	0.014193
28 金属製品	549,529	29,699	26,108	0.054044	0.047510
29 はん用機械	664,776	17,265	16,621	0.025971	0.025002
30 生産用機械	1,056,170	23,678	22,101	0.022419	0.020926
31 業務用機械	305,231	16,260	15,745	0.053271	0.051584
32 電子部品	429,086	14,529	14,067	0.033860	0.032784
33 電気機械	731,017	25,680	24,432	0.035129	0.033422
34 情報・通信機器	84,653	4,785	4,641	0.056525	0.054824
35 輸送機械	341,345	13,440	12,636	0.039374	0.037018
39 その他の製造工業製品	285,730	18,545	13,966	0.064904	0.048878
41 建設	1,337,565	160,942	112,056	0.120325	0.083776
46 電力・ガス・熱供給	608,764	4,346	4,295	0.007139	0.007055
47 水道	104,968	2,040	2,040	0.019435	0.019435
48 廃棄物処理	104,134	9,778	8,445	0.093898	0.081098
51 商業	1,550,535	222,153	178,856	0.143275	0.115351
53 金融・保険	477,571	26,630	24,393	0.055761	0.051077
55 不動産	1,605,696	13,333	6,480	0.008304	0.004036
57 運輸・郵便	968,333	81,412	70,716	0.084074	0.073029
59 情報通信	525,533	14,909	13,399	0.028369	0.025496
61 公務	922,288	43,642	43,642	0.047319	0.047319
63 教育・研究	1,095,275	78,418	77,701	0.071597	0.070942
64 医療・福祉	1,164,779	121,944	111,922	0.104693	0.096089
65 その他の非営利団体サービス	80,327	8,690	8,112	0.108182	0.100987
66 対事業所サービス	997,813	108,823	86,826	0.109061	0.087016
67 对个人サービス	1,014,032	164,148	125,354	0.161877	0.123619
68 事務用品	29,410	0	0	0.000000	0.000000
69 分類不明	102,068	695	639	0.006809	0.006261
合計	25,517,632	1,573,213	1,194,653	0.061652	0.046817

3 統合中分類（108 部門）

- 3 - (1) 生産者価格評価表
- 3 - (2) 投入係数表
- 3 - (3) 逆行列係数表 ($[I - (I - \hat{M}) A]^{-1}$ 型)
- 3 - (4) 最終需要項目別生産誘発額等
- 3 - (5) 最終需要項目別粗付加価値誘発額等
- 3 - (6) 最終需要項目別輸移入誘発額等
- 3 - (7) 輸移出入係数表等
- 3 - (8) 雇用表等

(単位:100万円)

Table with 18 columns representing different categories: 413 公共事業, 419 その他の土木建設, 461 電力, 462 ガス・熱供給, 471 水道, 481 廃棄物処理, 511 商業, 531 金融・保険, 551 不動産仲介及び賃貸, 552 住宅賃貸料, 553 住宅賃貸料(帰属賃貸), 571 鉄道輸送, 572 道路輸送(自家輸送を除く), 573 自家輸送. The table contains numerous rows of numerical data, with some rows separated by dashed lines.

投入係数表

	674	679	681	691	平均
	娯楽サービス	その他の対個人サービス	事務用品	分類不明	
011 耕種農業	0.002008	0.007043	0.000000	0.000000	0.008157
012 畜産	0.000003	0.000263	0.000000	0.000000	0.004147
013 農業サービス	0.001160	0.000000	0.000000	0.000000	0.000799
015 林業	0.000000	0.000169	0.000000	0.000000	0.000804
017 漁業	0.000020	0.000577	0.000000	0.000000	0.002480
061 金属鉱物	0.000000	0.000000	0.000000	0.000000	0.008207
062 石炭・原油・天然ガス	0.000000	0.000000	0.000000	0.000000	0.025333
063 非金属鉱物	0.000020	0.000027	0.000000	0.000089	0.000845
111 食料品	0.000040	0.007635	0.000000	0.000000	0.014944
112 飲料	0.000000	0.001935	0.000000	0.001207	0.001935
113 飼料・有機質肥料(別掲を除く。)	0.000915	0.000000	0.000000	0.000000	0.001863
114 たばこ	0.000000	0.000000	0.000000	0.000000	0.000000
151 繊維工業製品	0.001944	0.000521	0.013875	0.000180	0.000685
152 衣服・その他の繊維既製品	0.003566	0.005305	0.002170	0.000454	0.001509
161 木材・木製品	0.000557	0.000735	0.000000	0.000018	0.003121
162 家具・装備品	0.005029	0.003339	0.000000	0.000150	0.001460
163 パルプ・紙・板紙・加工紙	0.000520	0.000081	0.122217	0.001245	0.004835
164 紙加工品	0.000561	0.001142	0.304805	0.000723	0.003267
191 印刷・製版・製本	0.011814	0.003294	0.000000	0.000091	0.003893
201 化学原料	0.000345	0.000544	0.000000	0.000310	0.000741
202 無機化学工業製品	0.000099	0.000052	0.000000	0.001920	0.003386
203 石油化学基礎製品	0.000000	0.000000	0.000000	0.000000	0.011864
204 有機化学工業製品(石油化学基礎製品を除く。)	0.000000	0.000083	0.000000	0.001224	0.014289
205 合成樹脂	0.000000	0.000000	0.000000	0.002090	0.004705
206 化学繊維	0.000000	0.000000	0.000000	0.001264	0.000167
207 医薬品	0.000029	0.000003	0.000000	0.002565	0.006599
208 化学最終製品(医薬品を除く。)	0.002508	0.008220	0.015775	0.003178	0.005370
211 石油製品	0.011436	0.005276	0.000000	0.030797	0.019279
212 石炭製品	0.000000	0.000115	0.000000	0.000015	0.004147
221 プラスチック製品	0.005138	0.001038	0.040438	0.007359	0.012645
222 ゴム製品	0.001946	0.000794	0.009544	0.000525	0.003242
231 なめし革・毛皮・同製品	0.000244	0.001130	0.000000	0.001218	0.000179
251 ガラス・ガラス製品	0.000575	0.000076	0.000000	0.001910	0.001538
252 セメント・セメント製品	0.000000	0.000000	0.000000	0.001301	0.002332
253 陶磁器	0.000022	0.000199	0.000000	0.001946	0.000826
259 その他の窯業・土石製品	0.000685	0.000624	0.005404	0.002382	0.001935
261 鉄鉄・粗鋼	0.000000	0.000003	0.000000	0.000102	0.028627
262 鋼材	0.000000	0.000116	0.000000	0.005595	0.022294
263 鋳造品	0.000005	0.000037	0.000029	0.002727	0.003301
269 その他の鉄鋼製品	0.000000	0.000000	0.000000	0.002276	0.004368
271 非鉄金属製錬・精製	0.000000	0.000011	0.000000	0.002427	0.010519
272 非鉄金属加工製品	0.000000	0.000417	0.000951	0.005730	0.008577
281 建設・建築用金属製品	0.000000	0.000000	0.000000	0.000890	0.003237
289 その他の金属製品	0.000155	0.005050	0.000358	0.003197	0.009216
291 はり用機械	0.000000	0.000089	0.000000	0.000000	0.006642
301 生産用機械	0.000001	0.000064	0.000000	0.000000	0.008316
311 業務用機械	0.003880	0.000358	0.025263	0.000000	0.002773
321 電子デバイス	0.000000	0.000000	0.000000	0.000000	0.004853
329 その他の電子部品	0.000000	0.000091	0.028697	0.000000	0.007188
331 産業用電気機器	0.000000	0.000020	0.000000	0.000356	0.003492
332 民生用電気機器	0.000101	0.000004	0.000000	0.000000	0.000615
333 電子応用装置・電気計測器	0.000000	0.000000	0.000000	0.000000	0.000652
339 その他の電気機械	0.000711	0.000114	0.000000	0.000983	0.001111
341 通信機械・同関連機器	0.000214	0.000041	0.000000	0.000000	0.000381
342 電子計算機・同附属装置	0.000000	0.000000	0.000000	0.000000	0.000128
351 乗用車	0.000000	0.000000	0.000000	0.000000	0.000000
352 その他の自動車	0.000000	0.000000	0.000000	0.000000	0.000204
353 自動車部品・同附属品	0.000000	0.000000	0.000000	0.000000	0.006318
354 船舶・同修理	0.000011	0.000000	0.000000	0.000000	0.000207
359 その他の輸送機械・同修理	0.000003	0.000471	0.000000	0.000000	0.000815
391 その他の製造工業製品	0.005383	0.007488	0.145388	0.000411	0.001451
392 再生資源回収・加工処理	0.000000	0.000000	0.000000	0.000000	0.002043
411 建築	0.000000	0.000000	0.000000	0.000000	0.000000
412 建設補修	0.009863	0.007528	0.000000	0.000000	0.009740
413 公共事業	0.000000	0.000000	0.000000	0.000000	0.000000
419 その他の土木建設	0.000000	0.000000	0.000000	0.000000	0.000000
461 電力	0.028687	0.028685	0.000000	0.009464	0.016413
462 ガス・熱供給	0.006642	0.002080	0.000000	0.000049	0.001022
471 水道	0.005509	0.005294	0.000000	0.021833	0.003047
481 廃棄物処理	0.008513	0.010364	0.000000	0.005239	0.002306
511 商業	0.022316	0.034187	0.236538	0.014889	0.041241
531 金融・保険	0.008888	0.004190	0.000000	0.004720	0.014204
551 不動産仲介及び賃貸	0.008632	0.035592	0.000000	0.038182	0.008197
552 住宅賃貸料	0.000000	0.000000	0.000000	0.000000	0.000000
553 住宅賃貸料(借屋家賃)	0.000000	0.000000	0.000000	0.000000	0.000000
571 鉄道輸送	0.001761	0.002173	0.000588	0.003941	0.002269
572 道路輸送(自家輸送を除く。)	0.003443	0.019370	0.038388	0.044507	0.010098
573 自家輸送	0.019897	0.019840	0.000000	0.011315	0.008049
574 水運	0.000288	0.000312	0.002961	0.000803	0.003393
575 航空輸送	0.001728	0.001442	0.000086	0.006219	0.001026
576 貨物利用運送	0.000134	0.000175	0.002416	0.002393	0.000540
577 倉庫	0.000255	0.000255	0.003575	0.000291	0.001891
578 運輸附帯サービス	0.002990	0.000000	0.000000	0.007956	0.002396
579 郵便・信書便	0.000997	0.002308	0.000000	0.000313	0.000919
591 通信	0.003248	0.003759	0.000000	0.033134	0.005769
592 放送	0.002030	0.000103	0.000000	0.000049	0.000562
593 情報サービス	0.010536	0.004731	0.000000	0.003417	0.006848
594 インターネット附属サービス	0.000412	0.000162	0.000000	0.002200	0.000965
595 映像・音声・文字情報制作	0.021485	0.004805	0.000000	0.002695	0.002780
611 公務	0.000000	0.000000	0.000000	0.222250	0.000889
631 教育	0.000368	0.000750	0.000000	0.000425	0.000542
632 研究	0.000185	0.000154	0.000000	0.024138	0.013398
641 医療	0.000000	0.000000	0.000000	0.000000	0.000962
642 保健衛生	0.000022	0.000041	0.000000	0.004709	0.000685
643 社会保険・社会福祉	0.000000	0.000000	0.000000	0.000000	0.000000
644 介護	0.000000	0.000000	0.000000	0.000000	0.000000
659 その他の非営利団体サービス	0.011857	0.001922	0.000000	0.001984	0.001093
661 物品賃貸サービス	0.006364	0.004272	0.000000	0.005436	0.008185
662 広告	0.010318	0.008345	0.000000	0.003912	0.004975
663 自動車整備・機械修理	0.007249	0.001575	0.000000	0.017277	0.009591
669 その他の対事業所サービス	0.020011	0.024884	0.000000	0.025001	0.029308
671 宿泊業	0.000000	0.000000	0.000000	0.000000	0.000000
672 飲食サービス	0.000000	0.000000	0.000000	0.000350	0.000590
673 洗濯・理容・美容・浴場業	0.000123	0.000548	0.000000	0.001646	0.000772
674 娯楽サービス	0.008342	0.001729	0.000000	0.000465	0.000213
679 その他の対個人サービス	0.003031	0.010532	0.000000	0.000491	0.000404
681 事務用品	0.001814	0.002278	0.000000	0.000174	0.001153
691 分類不明	0.001058	0.002067	0.000537	0.000000	0.004857
700 内生部門計	0.294644	0.311476	1.000000	0.610723	0.540148
711 家計外消費支出(行)	0.022239	0.021520	0.000000	0.003196	0.012732
911 雇用手所得	0.261501	0.295787	0.000000	0.034951	0.219417
921 営業余剰	0.211746	0.164467	0.000000	0.288265	0.102548
931 資本減耗引当	0.125978	0.132879	0.000000	0.053784	0.079042
932 資本減耗引当(社会資本等減耗分)	0.000000	0.000000	0.000000	0.000000	0.014179
941 間接税(譲渡・輸入品消費税を除く。)	0.083915	0.073903	0.000000	0.009085	0.034985
951 (控除) 経常補助金	-0.000023	-0.000032	0.000000	-0.000005	-0.000350
960 租付加価値部門計	0.705356	0.688524	0.000000	0.389277	0.459852
970 県内生産額	1.000000	1.000000	1.000000	1.000000	1.000000

(参考) 最終需要項目の商品別構成

	711	721	731	732	741	751	761	771	801	810	830
	家計外消費支出(列)	民間消費支出	一般政府消費支出	一般政府消費支出(税金資本等除外)	県内総固定資本形成(公的)	県内総固定資本形成(民間)	在庫純増	調整項	輸出	移出	最終需要計
011 耕種農業	0.003422	0.007805	0.000000	0.000000	0.000000	0.001263	-0.016302	0.000000	0.000000	0.028573	0.013274
012 畜産	0.000000	0.006605	0.000000	0.000000	0.000000	0.001808	-0.003190	0.000000	0.000000	0.007974	0.003383
013 農業サービス	0.000000	0.001135	0.000000	0.000000	0.000000	0.000000	0.000000	0.000000	0.000000	0.000000	0.000313
015 林業	0.000232	0.000456	0.000000	0.000000	0.000000	0.000000	0.023920	0.000000	0.000000	0.000376	0.000353
017 漁業	0.000997	0.000784	0.000000	0.000000	0.000000	0.000000	0.000045	0.000000	0.000000	0.001595	0.000046
061 金属鉱物	0.000000	0.000000	0.000000	0.000000	0.000000	0.000000	-0.005711	0.000000	0.000000	0.000000	-0.000019
062 石炭・原油・天然ガス	0.000000	0.000000	0.000000	0.000000	0.000000	0.000000	-0.011665	0.000000	0.000000	0.000000	-0.000038
063 非金属鉱物	-0.000395	-0.000021	0.000000	0.000000	0.000000	0.000000	-0.004550	0.000000	0.000000	0.001063	0.000383
111 食料品	0.027942	0.059500	0.002822	0.000585	0.000000	0.000000	0.028677	0.003060	0.001677	0.114508	0.061526
112 飲料	0.020488	0.014654	0.000000	0.000000	0.000000	0.000000	-0.009147	0.000296	0.000195	0.043008	0.020919
113 絹料・有機質肥料(別掲を除く)	0.000000	0.000668	0.000000	0.000000	0.000000	0.000000	0.000124	0.000000	0.000000	0.009997	0.004040
114 タバコ	0.012891	0.012267	0.000000	0.000000	0.000000	0.000000	0.014913	0.000000	0.000000	0.001347	0.004143
151 繊維工業製品	0.000087	0.000156	0.000000	0.000000	0.000072	0.000256	-0.008446	0.000141	0.000076	0.000857	0.000378
152 衣服・その他の繊維既製品	0.007506	0.011214	0.000000	0.000000	0.000000	0.001626	-0.043701	0.000000	0.000071	0.003558	0.004576
161 木材・木製品	0.000366	0.000129	0.000043	0.000000	0.000176	0.000183	0.018727	0.001301	0.000830	0.008366	0.003437
162 家具・装飾品	0.001506	0.001631	0.000009	0.000000	0.001183	0.002908	0.010170	0.000140	0.000111	0.006831	0.003426
163 パルプ・紙・板紙・加工紙	-0.002587	-0.00312	0.000000	0.000000	0.000000	0.000000	-0.008113	0.000198	0.000280	0.008979	0.003339
164 紙加工品	0.005725	0.000863	0.000000	0.000000	0.000000	0.000000	-0.008329	0.000422	0.000254	0.007593	0.003249
191 印刷・製版・製本	0.001432	0.000184	0.000000	0.000000	0.000000	0.000000	-0.002189	0.000927	0.000481	0.006142	0.002482
201 化学原料	0.000000	0.000032	0.000000	0.000000	0.000000	0.000000	-0.002637	0.000000	0.000000	0.000001	0.000232
202 無機化学工業製品	0.000001	0.000052	0.000000	0.000000	0.000000	0.000000	-0.003953	0.005920	0.003805	0.004614	0.002166
203 石油化学基礎製品	0.000000	0.000000	0.000000	0.000000	0.000000	0.000000	-0.006707	0.000792	0.000449	0.010221	0.003965
204 有機化学工業製品(石油化学基礎製品を除く)	0.000000	0.000000	0.000000	0.000000	0.000000	0.000000	0.014057	0.031509	0.029112	0.024702	0.012482
205 合成樹脂	0.000000	0.000000	0.000000	0.000000	0.000000	0.000000	0.144192	0.040165	0.031542	0.032605	0.016217
206 化学繊維	0.000000	0.000000	0.000000	0.000000	0.000000	0.000000	0.000307	0.000000	0.000000	0.000000	0.000001
207 医薬品	0.006635	0.022236	0.000000	0.000000	0.000000	0.000000	-0.035043	0.001812	0.007633	0.018222	0.008373
208 化学最終製品(医薬品を除く)	0.005561	0.005597	0.000000	0.000000	0.000000	0.000000	0.006707	0.032468	0.023546	0.022679	0.012765
211 石油製品	0.001845	0.029797	0.000000	0.000000	0.000000	0.000000	0.012988	0.000084	0.001209	0.042230	0.024692
212 石炭製品	0.000016	-0.000003	0.000000	0.000000	0.000000	0.000000	-0.007597	0.000000	0.000000	0.004678	0.001779
221 プラスチック製品	0.001260	0.001225	0.000135	0.000000	0.000000	0.000000	0.013501	0.040617	0.040953	0.050698	0.024049
222 ゴム製品	0.000505	0.001273	0.000000	0.000000	0.000000	0.000000	-0.011967	0.001631	0.001306	0.007684	0.003413
231 なめし革・毛皮・同製品	0.002161	0.002459	0.000000	0.000000	0.000000	0.000000	-0.008152	0.000000	0.000012	0.000136	0.000737
251 ガラス・ガラス製品	0.000642	0.000095	0.000000	0.000000	0.000000	0.000000	-0.009887	0.001754	0.007786	0.006581	0.003302
252 セメント・セメント製品	0.000000	0.000006	0.000000	0.000000	0.000000	0.000000	-0.065002	0.000312	0.000165	0.010633	0.003905
253 陶磁器	0.000241	0.000081	0.000000	0.000000	0.000000	0.000000	0.000314	0.000418	0.000303	0.000178	0.000126
259 その他の窯業・土石製品	0.000206	0.000223	0.000000	0.000000	0.000000	0.000000	0.021015	0.003094	0.003012	0.003957	0.001961
261 鉄鉄・粗鋼	0.000000	-0.001150	0.000000	0.000000	0.000000	0.000000	0.000431	0.000000	0.000000	0.004188	0.001575
262 鋼材	0.000000	0.000000	0.000000	0.000000	0.000000	0.000000	0.248891	0.040148	0.099500	0.051427	0.030429
263 鉄鍛造品	0.000000	0.000000	0.000000	0.000000	0.000000	0.000000	0.006075	0.000851	0.000560	0.004489	0.001808
269 その他の鉄鋼製品	0.000000	0.000000	0.000000	0.000000	0.000000	0.000000	0.018147	0.000000	0.000082	0.003870	0.001560
271 非鉄金属製錬・精製	0.000000	0.000580	0.000000	0.000000	0.000000	0.000000	-0.101558	0.000000	0.000000	0.006289	0.002520
272 非鉄金属加工製品	0.000010	0.000063	0.000000	0.000000	0.000000	0.000058	-0.161192	0.026660	0.043793	0.038422	0.018724
281 建設・建築用金属製品	0.000000	0.000931	0.000027	0.000000	0.000024	0.000282	0.008904	0.000049	0.000046	0.021949	0.008548
289 その他の金属製品	0.002243	0.000937	0.000000	0.000000	0.000083	0.003616	0.043368	0.004479	0.011594	0.030864	0.013781
291 はん用機械	0.000000	0.000045	0.000000	0.000000	0.007011	0.057513	0.294389	0.079588	0.121776	0.032931	0.030727
301 生産用機械	0.000000	0.000008	0.000000	0.000000	0.021115	0.124599	0.440779	0.372178	0.287089	0.041614	0.057340
311 業務用機械	0.000188	0.000621	0.000001	0.000000	0.021424	0.050920	0.060410	0.009562	0.006867	0.032756	0.018509
321 電子デバイス	0.000000	0.000004	0.000000	0.000000	0.000000	0.000000	-0.012200	0.025253	0.021063	0.019614	0.009636
329 その他の電子部品	0.000074	0.000415	0.000000	0.000000	0.000000	0.000000	-0.032300	0.037753	0.027045	0.013281	0.007859
331 産業用電気機器	0.000002	0.000025	0.000000	0.000000	0.009334	0.035632	0.160675	0.047498	0.029790	0.025502	0.016612
332 民生用電気機器	0.003395	0.007624	0.000000	0.000000	0.000215	0.003693	-0.022291	0.001690	0.005367	0.014021	0.008328
333 電子応用装置・電気計測器	0.000000	0.000025	0.000000	0.000000	0.000000	0.027002	0.030857	0.096101	0.062049	0.001878	0.011446
339 その他の電気機械	0.000494	0.003149	0.000000	0.000000	0.002783	0.006858	0.004785	0.000733	0.000539	0.003106	0.002789
341 通信機械・関連機器	0.006389	0.016504	0.000000	0.000000	0.002105	0.011577	-0.025979	0.000000	0.000032	0.003236	0.007315
342 電子計算機・同附属装置	0.000000	0.002363	0.000000	0.000000	0.025254	0.020810	-0.005690	0.000000	0.000004	0.005912	0.005297
351 乗用車	0.000000	0.011097	0.000000	0.000000	0.001017	0.011709	-0.022492	0.000000	0.000000	0.000000	0.004448
352 その他の自動車	0.000000	0.001154	0.000000	0.000000	0.002431	0.022720	-0.025977	0.022924	0.029825	0.000166	0.005222
353 自動車部品・同附属品	0.000000	0.000053	0.000000	0.000000	0.000000	0.000000	-0.032886	0.014191	0.025514	0.017651	0.009230
354 船舶・同修理	0.000000	0.000046	0.000000	0.000000	0.000797	0.001308	0.000297	0.000000	0.000001	0.000285	0.000253
359 その他の輸送機械・同修理	0.000000	0.000436	0.000000	0.000000	0.000902	0.007258	-0.002112	0.006115	0.005864	0.002817	0.002417
391 その他の製造工業製品	0.012924	0.004835	0.000001	0.000000	0.0003789	0.010098	0.019598	0.011165	0.009667	0.013567	0.008732
392 再生資源回収・加工処理	0.000000	0.000212	0.000000	0.000000	0.000000	0.000000	0.000000	0.000000	0.000000	0.000000	0.000058
411 建築	0.000000	0.000000	0.000000	0.000000	0.088831	0.289894	0.000000	0.000000	0.000000	0.000000	0.026564
412 建設補修	0.000000	0.000000	0.000000	0.000000	0.000000	0.000000	0.000000	0.000000	0.000000	0.000000	0.000000
413 公共事業	0.000000	0.000000	0.000000	0.000000	0.499955	0.000000	0.000000	0.000000	0.000000	0.000000	0.012624
419 その他の土木建設	0.000000	0.000000	0.000000	0.000000	0.103737	0.092175	0.000000	0.000000	0.000000	0.000000	0.010352
461 電力	0.000295	0.014868	0.000000	0.000000	0.000000	0.000000	0.000000	0.000000	0.000057	0.007235	0.006901
462 ガス・熱供給	0.000082	0.002002	0.000000	0.000000	0.000000	0.000000	0.000000	0.000000	0.000000	0.000000	0.000553
471 水道	0.000202	0.005553	-0.004083	0.005559	0.000000	0.000000	0.000000	0.000000	0.000000	0.000000	0.001238
481 廃棄物処理	0.000000	0.001017	0.009258	0.012142	0.000000	0.000000	0.000000	0.000000	0.000000	0.003523	0.002719
511 商業	0.113868	0.164694	0.000084	0.000000	0.035351	0.076680	0.058023	0.000000	0.013059	0.030317	0.067599
531 金融・保険	0.000012	0.047275	0.000000	0.000000	0.000000	0.000000	0.000000	0.000000	0.000000	0.000868	0.013376
551 不動産仲介及び賃貸	0.000000	0.000863	0.000000	0.000000	0.000000	0.000000	0.000000	0.000000	0.000000	0.000000	0.000238
552 住宅賃貸料	0.000000	0.029174	0.000167	0.000000	0.000000	0.000000	0.000000	0.000000	0.000000	0.000000	0.008064
553 住宅賃貸料(掃居賃貸)	0.000000	0.206277	0.000473	0.000000	0.000000	0.000000	0.000000	0.000000	0.000000	0.000000	0.05

3-(3) 逆行列係数表 ($(I - (\hat{M})A)^{-1}$ 型)

	011	012	013	015	017	061	062	063	111	112	113	114
	耕種農業	畜産	農業サービス	林業	漁業	金属鉱物	石炭・原油・天然ガス	非金属鉱物	食料品	飲料	飼料・有機質肥料(別掲を除く)	たばこ
011 耕種農業	1.007420	0.035795	0.003358	0.000901	0.000846	0.000000	0.000000	0.000013	0.026497	0.002705	0.093738	0.008410
012 畜産	0.002592	1.015608	0.007409	0.000163	0.000200	0.000000	0.000000	0.000002	0.032260	0.000495	0.002578	0.000030
013 農業サービス	0.004567	0.004899	1.006468	0.000060	0.000047	0.000000	0.000000	0.000001	0.002572	0.000143	0.004346	0.000381
015 林業	0.000077	0.000031	0.000005	1.044568	0.000034	0.000000	0.000000	0.000026	0.000129	0.000006	0.000029	0.000001
017 漁業	0.000001	0.000045	0.000002	0.000007	1.000548	0.000000	0.000000	0.000000	0.001523	0.000023	0.000167	0.000000
061 金属鉱物	0.000000	0.000000	0.000000	0.000000	0.000000	1.000000	0.000000	0.000000	0.000000	0.000000	0.000000	0.000000
062 石炭・原油・天然ガス	0.000000	0.000000	0.000000	0.000000	0.000000	0.000000	1.000000	0.000000	0.000000	0.000000	0.000000	0.000000
063 非金属鉱物	0.000070	0.000044	0.000056	0.000087	-0.000007	0.000000	0.000000	1.001026	0.000023	0.000087	0.000046	0.000003
111 食料品	0.000413	0.021481	0.000901	0.000029	0.006385	0.000000	0.000000	0.000010	1.059045	0.000010	0.074726	0.000038
112 飲料	0.000006	0.000027	0.000011	0.000007	0.003356	0.000000	0.000000	0.000003	0.000543	0.002666	0.000041	0.000001
113 飼料・有機質肥料(別掲を除く)	0.005125	0.242846	0.011630	0.000061	0.007338	0.000000	0.000000	0.000007	0.007849	0.000143	0.006598	0.000066
114 たばこ	0.000000	0.000000	0.000000	0.000000	0.000000	0.000000	0.000000	0.000000	0.000000	0.000000	0.000000	1.000000
151 繊維工業製品	0.000046	0.000019	0.000042	0.000589	0.002366	0.000000	0.000000	0.000033	0.000019	0.000013	0.000013	0.000010
152 衣服・その他の繊維既製品	0.000110	0.000034	0.000062	0.000016	0.000219	0.000000	0.000000	0.000140	0.000047	0.000018	0.000023	0.000006
161 木材・木製品	0.000123	0.000584	0.000114	0.001408	0.000656	0.000000	0.000000	0.000495	0.000195	0.000097	0.000170	0.000012
162 家具・装飾品	0.000070	0.000062	0.000072	0.000057	0.000114	0.000000	0.000000	0.000292	0.000103	0.000080	0.000051	0.000051
163 パルプ・紙・板紙・加工紙	0.001943	0.000601	0.002315	0.000424	0.000189	0.000000	0.000000	0.000295	0.001026	0.001030	0.000413	0.001545
164 紙加工品	0.016960	0.004588	0.019482	0.002855	0.000502	0.000000	0.000000	0.000000	0.006879	0.008373	0.002952	0.002272
191 印刷・製版・製本	0.000241	0.000260	0.000292	0.000186	0.000306	0.000000	0.000000	0.000542	0.002936	0.000497	0.000422	0.000435
201 化学肥料	0.004774	0.000172	0.000044	0.000010	0.000005	0.000000	0.000000	0.000001	0.000129	0.000016	0.000445	0.000040
202 無機化学工業製品	0.000719	0.000386	0.000621	0.000087	0.000326	0.000000	0.000000	0.000175	0.001976	0.001132	0.000599	0.000053
203 石油化学基礎製品	0.000357	0.000134	0.000159	0.000155	0.000149	0.000000	0.000000	0.000117	0.000630	0.000668	0.000327	0.000216
204 有機化学工業製品(石油化学基礎製品を除く)	0.000554	0.000407	0.000423	0.000282	0.000254	0.000000	0.000000	0.000283	0.002209	0.002187	0.001199	0.000496
205 合成樹脂	0.000229	0.000076	0.000136	0.000297	0.000287	0.000000	0.000000	0.000059	0.000261	0.000450	0.000051	0.000036
206 化学繊維	0.000000	0.000000	0.000000	0.000000	0.000001	0.000000	0.000000	0.000000	0.000000	0.000000	0.000000	0.000020
207 医薬品	0.000041	0.000559	0.000837	0.000001	0.000037	0.000000	0.000000	0.000001	0.000027	0.000001	0.000075	0.000002
208 化学最終製品(医薬品を除く)	0.004088	0.000437	0.000770	0.000105	0.000218	0.000000	0.000000	0.001244	0.000429	0.000237	0.000423	0.000255
211 石油製品	0.008851	0.000409	0.004578	0.001224	0.027976	0.000000	0.000000	0.040823	0.003533	0.001919	0.004305	0.000598
212 石炭製品	0.000160	0.000234	0.000421	0.000140	0.000081	0.000000	0.000000	0.000646	0.000213	0.000179	0.000152	0.000035
221 プラスチック製品	0.001984	0.000692	0.001098	0.003884	0.003597	0.000000	0.000000	0.000380	0.003009	0.000527	0.000496	0.000328
222 ゴム製品	0.000208	0.000119	0.000404	0.000226	0.000211	0.000000	0.000000	0.000676	0.000066	0.000338	0.000047	0.000014
231 なめし革・毛皮・同製品	0.000012	0.000006	0.000009	0.000011	0.000154	0.000000	0.000000	0.000328	0.000009	0.000006	0.000004	0.000003
251 ガラス・ガラス製品	0.000079	0.000054	0.000078	0.000337	0.000054	0.000000	0.000000	0.000164	0.000262	0.003186	0.000044	0.000027
252 セメント・セメント製品	0.000311	0.000220	0.000225	0.000201	0.000070	0.000000	0.000000	0.000506	0.000111	0.000083	0.000085	0.000021
253 陶磁器	0.000004	0.000001	0.000001	0.000001	0.000001	0.000000	0.000000	0.000001	0.000001	0.000001	0.000001	0.000000
259 その他の窯業・土石製品	0.001110	0.001035	0.001309	0.000080	0.000074	0.000000	0.000000	0.000169	0.000187	0.000083	0.001203	0.000020
261 鉄鉄・粗鋼	0.000267	0.000178	0.000179	0.000169	0.000179	0.000000	0.000000	0.001128	0.000147	0.000837	0.000097	0.000023
262 鋼材	0.000397	0.000266	0.000263	0.000248	0.000254	0.000000	0.000000	0.001671	0.000223	0.001270	0.000147	0.000033
263 鋳造品	0.000012	0.000009	0.000013	0.000012	0.000016	0.000000	0.000000	0.000044	0.000005	0.000015	0.000004	0.000002
269 その他の鉄鋼製品	0.000071	0.000057	0.000056	0.000055	0.000057	0.000000	0.000000	0.000294	0.000062	0.000449	0.000038	0.000008
271 非鉄金属製錬・精製	0.000052	0.000038	0.000045	0.000034	0.000038	0.000000	0.000000	0.000103	0.000128	0.000242	0.000029	0.000015
272 非鉄金属加工製品	0.000178	0.000143	0.000160	0.000153	0.000122	0.000000	0.000000	0.000439	0.000923	0.001351	0.000118	0.000100
281 建設・建築用金属製品	0.000277	0.000194	0.000195	0.000156	0.000121	0.000000	0.000000	0.000438	0.000100	0.000077	0.000076	0.000018
289 その他の金属製品	0.000612	0.000588	0.000259	0.000331	0.000370	0.000000	0.000000	0.005081	0.001176	0.011493	0.000619	0.000049
291 はん用機械	0.000471	0.000263	0.000447	0.000594	0.000116	0.000000	0.000000	0.002764	0.000182	0.000130	0.000145	0.000054
301 生産用機械	0.000237	0.000128	0.000221	0.000307	0.000052	0.000000	0.000000	0.000638	0.000087	0.000053	0.000072	0.000025
311 業務用機械	0.000070	0.000046	0.000254	0.000076	0.000019	0.000000	0.000000	0.000156	0.000028	0.000016	0.000023	0.000007
321 電子デバイス	0.000097	0.000054	0.000096	0.000121	0.000031	0.000000	0.000000	0.000258	0.000036	0.000022	0.000029	0.000010
329 その他の電子部品	0.000096	0.000054	0.000093	0.000123	0.000028	0.000000	0.000000	0.000257	0.000038	0.000024	0.000030	0.000012
331 産業用電気機器	0.000405	0.000256	0.000375	0.000488	0.000577	0.000000	0.000000	0.001119	0.000149	0.000088	0.000121	0.000042
332 民生用電気機器	0.000004	0.000002	0.000004	0.000005	0.000001	0.000000	0.000000	0.000010	0.000001	0.000001	0.000001	0.000000
333 電子応用装置・電気計測器	0.000013	0.000007	0.000013	0.000016	0.000004	0.000000	0.000000	0.000035	0.000005	0.000003	0.000004	0.000001
339 その他の電気機械	0.000057	0.000057	0.000052	0.000062	0.000202	0.000000	0.000000	0.000166	0.000025	0.000016	0.000020	0.000010
341 通信機械・同関連機器	0.000005	0.000004	0.000007	0.000010	0.000005	0.000000	0.000000	0.000012	0.000004	0.000004	0.000003	0.000001
342 電子計算機・同附属装置	0.000001	0.000000	0.000001	0.000001	0.000000	0.000000	0.000000	0.000002	0.000000	0.000000	0.000000	0.000000
351 乗用車	0.000000	0.000000	0.000000	0.000000	0.000000	0.000000	0.000000	0.000000	0.000000	0.000000	0.000000	0.000000
352 その他の自動車	0.000021	0.000011	0.000019	0.000026	0.000004	0.000000	0.000000	0.000054	0.000007	0.000004	0.000006	0.000002
353 自動車部品・同附属品	0.000342	0.000184	0.000320	0.000429	0.000072	0.000000	0.000000	0.000909	0.000124	0.000072	0.000103	0.000036
354 船舶・同修理	0.000000	0.000001	0.000000	0.000000	0.000095	0.000000	0.000000	0.000002	0.000000	0.000000	0.000001	0.000000
359 その他の輸送機械・同修理	0.000046	0.000030	0.000048	0.000056	0.000024	0.000000	0.000000	0.000123	0.000022	0.000014	0.000017	0.000007
391 その他の製造工業製品	0.000092	0.000089	0.000140	0.000186	0.002152	0.000000	0.000000	0.000649	0.000168	0.000691	0.000054	0.000036
392 再生资源回収・加工処理	0.000545	0.000910	0.000165	0.001264	0.000114	0.000000	0.000000	0.000132	0.000178	0.008392	0.000447	0.000030
411 建築	0.000000	0.000000	0.000000	0.000000	0.000000	0.000000	0.000000	0.000000	0.000000	0.000000	0.000000	0.000000
412 建設補修	0.011420	0.007945	0.007967	0.006142	0.002120	0.000000	0.000000	0.0180				

151	152	161	162	163	164	191	201	202	203	204	205	206	207	
繊維工業製品	衣服・その他の織物製品	木材・木製品	家具・装備品	パルプ・紙・板紙・加工紙	紙加工品	印刷・製版・製本	化学肥料	無機化学工業製品	石油化学基礎製品	有機化学工業製品(石油化学基礎製品を除く)	合成樹脂	化学繊維	医薬品	
0.001932	0.001447	0.000055	0.000014	0.000035	0.000013	0.000008	0.000035	0.000021	0.000005	0.000120	0.000032	0.000036	0.000596	011
0.000697	0.000184	0.000017	0.000010	0.000038	0.000009	0.000007	0.000224	0.000045	0.000006	0.000039	0.000039	0.000038	0.000177	012
0.000117	0.000073	0.000004	0.000001	0.000003	0.000001	0.000001	0.000011	0.000003	0.000001	0.000008	0.000003	0.000003	0.000035	013
0.000010	0.000009	0.043946	0.001523	0.000008	0.000018	0.000005	0.000012	0.000037	0.000002	0.000008	0.000006	0.000011	0.000004	015
0.000000	0.000001	0.000001	0.000000	0.000002	0.000000	0.000000	0.000001	0.000000	0.000000	0.000001	0.000000	0.000000	0.000006	017
0.000000	0.000000	0.000000	0.000000	0.000000	0.000000	0.000000	0.000000	0.000000	0.000000	0.000000	0.000000	0.000000	0.000000	061
0.000000	0.000000	0.000000	0.000000	0.000000	0.000000	0.000000	0.000000	0.000000	0.000000	0.000000	0.000000	0.000000	0.000000	062
0.000053	0.000024	0.000017	0.000027	0.000044	0.000009	0.000042	0.004796	0.003957	-0.000113	0.000233	0.000056	0.000090	0.000171	063
0.000183	0.000702	0.000457	0.000040	0.001101	0.000135	0.000063	0.000063	0.000216	0.000016	0.000653	0.000137	0.000144	0.002077	111
0.000002	0.000003	0.000004	0.000003	0.000004	0.000003	0.000002	0.000001	0.000002	0.000000	0.000008	0.000002	0.000003	0.000013	112
0.000212	0.000073	0.000013	0.000025	0.000022	0.000017	0.000016	0.000281	0.000129	0.000018	0.000103	0.000104	0.000100	0.000340	113
0.000000	0.000000	0.000000	0.000000	0.000000	0.000000	0.000000	0.000000	0.000000	0.000000	0.000000	0.000000	0.000000	0.000000	114
1.030684	0.039523	0.000106	0.001110	0.000444	0.000320	0.000110	0.000199	0.000025	0.000005	0.000015	0.000015	0.001105	0.000018	151
0.000108	1.000271	0.000074	0.000074	0.000064	0.000063	0.000023	0.000098	0.000035	0.000005	0.000024	0.000023	0.000016	0.000041	152
0.000129	0.000193	1.061800	0.036714	0.000184	0.000428	0.000100	0.000267	0.000219	0.000044	0.000166	0.000135	0.000240	0.000082	161
0.000187	0.000157	0.000092	1.003009	0.000288	0.000233	0.000123	0.000135	0.000388	0.000058	0.000252	0.000200	0.000217	0.000331	162
0.000634	0.001845	0.002561	0.004824	1.124057	0.109977	0.044207	0.000415	0.000332	0.000052	0.000249	0.000474	0.000819	0.001692	163
0.002055	0.002208	0.000733	0.005248	0.000683	1.001623	0.001000	0.000938	0.000105	0.000105	0.001041	0.001715	0.002829	0.007563	164
0.000397	0.001007	0.000514	0.001312	0.000461	0.002883	0.0014913	0.000553	0.000745	0.000154	0.000508	0.000463	0.000988	0.001555	191
0.000023	0.000009	0.000004	-0.000001	0.000007	0.000003	0.000003	1.016776	0.000206	0.000012	0.000724	0.000317	0.000149	0.000103	201
0.000891	0.000726	0.000267	0.000564	0.000380	0.000768	0.000280	0.041644	1.079357	0.002979	0.017382	0.009459	0.005093	0.010211	202
0.004475	0.000375	0.000529	0.000830	0.002706	0.001003	0.000888	0.017439	0.002067	1.154418	0.292094	0.311696	0.068574	0.007619	203
0.015881	0.001021	0.001674	0.001583	0.007872	0.001971	0.001371	0.004040	0.004667	0.017520	1.189696	0.197014	0.232919	0.028685	204
0.001709	0.000325	0.000254	0.001428	0.002693	0.001772	0.001045	0.000154	0.000110	0.000071	0.000071	0.001502	0.028902	0.000412	205
0.000248	0.000096	0.000000	0.000002	0.000002	0.000000	0.000000	0.000000	0.000000	0.000000	0.000000	0.000000	1.000000	0.000000	206
0.000001	0.000002	0.000001	0.000001	0.000001	0.000001	0.000001	0.000002	0.000004	0.000001	0.000002	0.000002	0.000003	1.000867	207
0.002356	0.001353	0.002370	0.002680	0.001380	0.002143	0.003536	0.000599	0.000866	0.000880	0.001599	0.001140	0.001882	0.001300	208
0.000723	0.002119	0.004315	0.003003	0.005530	0.002796	0.002311	0.021452	0.013542	0.194322	0.056360	0.055138	0.016095	0.003526	211
0.000419	0.000213	0.000273	0.001714	0.001003	0.000230	0.000224	0.000460	0.003216	0.000315	0.002715	0.000732	0.001305	0.000228	212
0.000971	0.003080	0.001732	0.006197	0.001078	0.003241	0.008947	0.001926	0.001173	0.000079	0.000639	0.000463	0.001257	0.005217	221
0.000078	0.000445	0.000114	0.000164	0.000073	0.000081	0.000088	0.000152	0.000154	0.000061	0.000173	0.000115	0.000086	0.000126	222
0.000025	0.000114	0.000047	0.000109	0.000013	0.000021	0.000015	0.000023	0.000020	0.000006	0.000013	0.000013	0.000013	0.000034	231
0.000240	0.000431	0.000098	0.000862	0.000089	0.000047	0.000056	0.000092	0.000100	0.000057	0.000295	0.000158	0.000177	0.002295	251
0.000288	0.000164	0.000151	0.000199	0.000545	0.000292	0.000172	0.000280	0.000613	0.000164	0.000419	0.000462	0.000906	0.000161	252
0.000001	0.000001	0.000001	0.000004	0.000001	0.000001	0.000001	0.000001	0.000007	0.000000	0.000001	0.000001	0.000001	0.000001	253
0.000139	0.000067	0.000124	0.000564	0.000535	0.000134	0.000080	0.001835	0.004996	0.000071	0.000443	0.000339	0.000341	0.000451	259
0.000198	0.000324	0.000622	0.020914	0.000276	0.000153	0.000110	0.000144	0.000505	0.000076	0.000251	0.000227	0.000393	0.000254	261
0.000301	0.000476	0.000911	0.029437	0.000432	0.000238	0.000169	0.000234	0.000701	0.000120	0.000388	0.000356	0.000621	0.000385	262
0.000005	0.000004	0.000011	0.000140	0.000007	0.000004	0.000004	0.000006	0.000014	0.000002	0.000008	0.000006	0.000009	0.000007	263
0.000042	0.000050	0.000156	0.002134	0.000085	0.000048	0.000034	0.000045	0.000187	0.000022	0.000089	0.000070	0.000107	0.000119	269
0.000065	0.000037	0.000122	0.001353	0.000084	0.000044	0.000046	0.000177	0.000376	0.000028	0.000507	0.000132	0.000148	0.000135	271
0.000123	0.000105	0.000689	0.008191	0.000185	0.000222	0.001325	0.000121	0.000363	0.000058	0.000178	0.000155	0.000275	0.000528	272
0.000263	0.000155	0.000147	0.000593	0.000499	0.000267	0.000157	0.000254	0.000555	0.000150	0.000384	0.000423	0.000829	0.000145	281
0.000324	0.000752	0.002841	0.015358	0.001059	0.000549	0.000378	0.000370	0.002659	0.000195	0.001142	0.000813	0.001062	0.002444	289
0.000213	0.000117	0.000383	0.002560	0.000225	0.000153	0.000137	0.000275	0.000633	0.000113	0.000369	0.000229	0.000298	0.000201	291
0.000102	0.000055	0.000186	0.000153	0.000099	0.000033	0.000069	0.000129	0.000307	0.000055	0.000177	0.000107	0.000136	0.000088	301
0.000030	0.000021	0.000050	0.000025	0.000032	0.000020	0.000024	0.000035	0.000077	0.000014	0.000045	0.000029	0.000038	0.000026	311
0.000042	0.000024	0.000074	0.000034	0.000041	0.000022	0.000027	0.000053	0.000126	0.000023	0.000073	0.000045	0.000057	0.000037	321
0.000045	0.000026	0.000075	0.000035	0.000042	0.000025	0.000071	0.000056	0.000133	0.000023	0.000077	0.000050	0.000063	0.000054	329
0.000187	0.000101	0.000318	0.000283	0.000205	0.000107	0.000118	0.000227	0.000539	0.000102	0.000318	0.000211	0.000295	0.000151	331
0.000002	0.000001	0.000003	0.000001	0.000002	0.000001	0.000001	0.000002	0.000005	0.000001	0.000003	0.000002	0.000002	0.000001	332
0.000006	0.000003	0.000010	0.000004	0.000006	0.000003	0.000004	0.000007	0.000017	0.000003	0.000010	0.000006	0.000008	0.000005	333
0.000033	0.000022	0.000042	0.000161	0.000040	0.000024	0.000026	0.000037	0.000085	0.000016	0.000054	0.000044	0.000062	0.000054	339
0.000004	0.000004	0.000006	0.000004	0.000005	0.000004	0.000004	0.000005	0.000008	0.000002	0.000005	0.000004	0.000005	0.000009	341
0.000000	0.000000	0.000000	0.000000	0.000000	0.000000	0.000000	0.000000	0.000001	0.000000	0.000000	0.000000	0.000000	0.000000	342
0.000000	0.000000	0.000000	0.000000	0.000000	0.000000	0.000000	0.000000	0.000000	0.000000	0.000000	0.000000	0.000000	0.000000	351
0.000009	0.000005	0.000016	0.000005	0.000009	0.000004	0.000006	0.000011	0.000026	0.000005	0.000015	0.000009	0.000012	0.000007	352
0.000147	0.000078	0.000259	0.000091	0.000142	0.000073	0.000093	0.000183	0.000440	0.000079	0.000255	0.000154	0.000194	0.000123	353
0.000000	0.000000	0.000001	0.000000	0.000001	0.000000	0.000001	0.000001	0.000001	0.000001	0.000001	0.000000	0.000001	0.000000	354
0.000031	0.000021	0.000039	0.000023	0.000031	0.000020	0.000032	0.000027	0.000062	0.000014	0.000040	0.000031	0.000034	0.000045	359
0.000182	0.003229	0.000609	0.002441	0.000309	0.000153	0.000127	0.000138	0.000259	0.000045	0.000250	0.000198	0.000234	0.000356	391
0.000214	0.000125	0.000467	0.001131	0.007584	0.000830	0.000484	0.022451	0.001991	0.002123	0.001146	0.000			

逆行列係数表

	208	211	212	221	222	231	251	252	253	259	261	262
	化学最終製品 (医薬品を除く)	石油製品	石炭製品	プラスチック 製品	ゴム製品	なめし革・毛 皮・同製品	ガラス・ ガラス製品	セメント・ セメント製品	陶磁器	その他の窯業・ 土石製品	鉄鉄・粗鋼	鋼材
011 耕種農業	0.000299	0.000001	0.000002	0.000013	0.012138	0.000034	0.000017	0.000011	0.000014	0.000288	0.000005	0.000007
012 畜産	0.000178	0.000001	0.000002	0.000020	0.000055	0.000063	0.000027	0.000010	0.000022	0.000024	0.000004	0.000009
013 農業サービス	0.000021	0.000000	0.000000	0.000002	0.000051	0.000004	0.000002	0.000001	0.000002	0.000014	0.000000	0.000001
015 林業	0.000176	0.000000	0.000002	0.000007	0.000006	0.000194	0.000075	0.000020	0.000223	0.000050	0.000005	0.000007
017 漁業	0.000007	0.000000	0.000000	0.000000	0.000000	0.000000	0.000000	0.000000	0.000000	0.000001	0.000000	0.000000
061 金属鉱物	0.000000	0.000000	0.000000	0.000000	0.000000	0.000000	0.000000	0.000000	0.000000	0.000000	0.000000	0.000000
062 石炭・原油・天然ガス	0.000000	0.000000	0.000000	0.000000	0.000000	0.000000	0.000000	0.000000	0.000000	0.000000	0.000000	0.000000
063 非金属鉱物	0.000253	0.000034	0.000021	0.000073	0.000165	0.000065	0.024659	0.028774	0.015118	0.034134	-0.001021	-0.000458
111 食料品	0.004853	0.000002	0.000003	0.000038	0.000054	0.000137	0.000140	0.000013	0.000190	0.000515	0.000005	0.000006
112 飲料	0.000006	0.000000	0.000001	0.000002	0.000004	0.000006	0.000005	0.000003	0.000004	0.000003	0.000002	0.000002
113 飼料・有機質肥料(別掲を除く)	0.000126	0.000004	0.000005	0.000057	0.000124	0.000044	0.000068	0.000028	0.000046	0.000028	0.000012	0.000026
114 たばこ	0.000000	0.000000	0.000000	0.000000	0.000000	0.000000	0.000000	0.000000	0.000000	0.000000	0.000000	0.000000
151 繊維工業製品	0.000031	0.000002	0.000011	0.000135	0.002394	0.008676	0.000326	0.000032	0.000026	0.000362	0.000014	0.000016
152 衣服・その他の繊維既製品	0.000038	0.000001	0.000010	0.000022	0.000056	0.000084	0.000118	0.000075	0.000097	0.000076	0.000010	0.000022
161 木材・木製品	0.000249	0.000008	0.000040	0.000167	0.000112	0.000287	0.001790	0.000462	0.005383	0.001195	0.000108	0.000155
162 家具・装飾品	0.000240	0.000010	0.000049	0.000249	0.000261	0.000076	0.000169	0.000243	0.000531	0.000359	0.000105	0.000143
163 パルプ・紙・板紙・加工紙	0.001957	0.000016	0.000046	0.001565	0.001480	0.001196	0.002966	0.000264	0.005218	0.001537	0.000079	0.000138
164 紙加工品	0.005541	0.000032	0.000113	0.001562	0.001099	0.004399	0.005513	0.000871	0.013884	0.002599	0.000161	0.000026
191 印刷・製版・製本	0.001790	0.000040	0.000129	0.000448	0.000611	0.000741	0.001389	0.000384	0.000706	0.000353	0.000169	0.000162
201 化学肥料	0.000433	0.000000	-0.000255	0.000038	0.000105	0.000004	0.000029	-0.000001	0.000002	0.000026	-0.000362	-0.000253
202 無機化学工業製品	0.024910	0.000025	0.000157	0.000350	0.011069	0.000497	0.009657	0.000384	0.005376	0.001808	0.000304	0.002581
203 石油化学基礎製品	0.046328	0.000153	0.000131	0.028648	0.016389	0.002761	0.002881	0.000133	0.001182	0.000126	0.000045	0.000051
204 有機化学工業製品(石油化学基礎製品を除く)	0.093783	0.000105	0.000486	0.036942	0.063412	0.002382	0.007755	0.000346	0.000535	0.002547	0.000149	0.001228
205 合成樹脂	0.011795	0.000004	0.000014	0.074214	0.000929	0.008206	0.001929	0.000067	0.000093	0.001366	0.000020	0.000030
206 化学繊維	0.000000	0.000000	0.000000	0.000001	0.000001	0.000003	0.000005	0.000000	0.000000	0.000000	0.000000	0.000000
207 医薬品	0.000011	0.000000	0.000000	0.000001	0.000002	0.000002	0.000002	0.000002	0.000002	0.000002	0.000001	0.000001
208 化学最終製品(医薬品を除く)	1.013780	0.000075	0.000419	0.000976	0.001393	0.000366	0.000627	0.000980	0.001194	0.002365	0.000103	0.000169
211 石油製品	0.012111	0.151742	0.012437	0.006851	0.005885	0.002994	0.015289	0.007897	0.013002	0.008976	0.003667	0.004362
212 石炭製品	0.000604	0.000062	1.030334	0.000489	0.000672	0.000158	0.000963	0.001729	0.000609	0.007428	0.106698	0.006449
221 プラスチック製品	0.004459	0.000038	0.000088	1.040940	0.009997	0.019485	0.003920	0.000458	0.000494	0.000933	0.000121	0.000182
222 ゴム製品	0.000075	0.000007	0.000043	0.000108	1.003800	0.000417	0.000111	0.000216	0.000065	0.000216	0.000048	0.000140
231 なめし革・毛皮・同製品	0.000053	0.000000	0.000013	0.000017	0.000012	0.106371	0.000025	0.000033	0.000077	0.000034	0.000006	0.000013
251 ガラス・ガラス製品	0.000853	0.000008	0.000025	0.001679	0.000045	0.000095	0.018426	0.000123	0.000091	0.000700	0.000047	0.000065
252 セメント・セメント製品	0.000302	0.000022	0.000135	0.000312	0.000227	0.000122	0.000307	1.050722	0.000306	0.001810	0.000422	0.000469
253 陶磁器	0.000004	0.000000	0.000000	0.000003	0.000001	0.000001	0.000001	0.000007	1.000133	0.000001	0.000001	0.000001
259 その他の窯業・土石製品	0.000461	0.000012	0.000538	0.000196	0.000280	0.000096	0.006848	0.008669	0.007183	1.021902	0.000417	0.002356
261 鉄鉄・粗鋼	0.000339	0.000017	0.000083	0.000936	0.003779	0.000485	0.000493	0.015049	0.000623	0.002675	1.646983	0.820216
262 鋼材	0.000511	0.000026	0.000140	0.001361	0.005464	0.000714	0.000722	0.021560	0.000934	0.003889	0.000310	1.173221
263 鋳造品	0.000008	0.000001	0.000003	0.000008	0.000015	0.000053	0.000046	0.000057	0.000294	0.000083	0.000005	0.000006
269 その他の鉄鋼製品	0.000154	0.000006	0.000034	0.000090	0.000336	0.000225	0.000209	0.002388	0.000503	0.001362	0.000089	0.000075
271 非鉄金属製錬・精製	0.002271	0.000003	0.000016	0.000294	0.000234	0.000200	0.001154	0.000193	0.005841	0.004487	0.001589	0.003445
272 非鉄金属加工製品	0.001635	0.000016	0.000059	0.001058	0.000919	0.001225	0.000814	0.000457	0.000774	0.002011	0.000136	0.000598
281 建築・建業用金属製品	0.000268	0.000020	0.000107	0.000286	0.000206	0.000110	0.000268	0.000817	0.000269	0.000427	0.000379	0.000426
289 その他の金属製品	0.000301	0.000099	0.000526	0.000755	0.001796	0.005221	0.002046	0.005353	0.003569	0.002987	0.000388	0.000433
291 はん用機械	0.000235	0.000031	0.000153	0.000432	0.000313	0.000107	0.006353	0.000524	0.001881	0.000975	0.000162	0.000217
301 生産用機械	0.000082	0.000017	0.000070	0.000577	0.000156	0.000057	0.000214	0.000247	0.000371	0.000397	0.000079	0.000103
311 業務用機械	0.000026	0.000004	0.000018	0.000030	0.000042	0.000023	0.000050	0.000055	0.000034	0.000055	0.000021	0.000028
321 電子デバイス	0.000034	0.000006	0.000028	0.000043	0.000063	0.000022	0.000077	0.000087	0.000049	0.000087	0.000033	0.000043
329 その他の電子部品	0.000040	0.000007	0.000028	0.000045	0.000067	0.000027	0.000081	0.000089	0.000053	0.000088	0.000033	0.000044
331 産業用電気機器	0.000154	0.000027	0.000119	0.000200	0.000262	0.000089	0.000438	0.000412	0.000248	0.000385	0.000161	0.000204
332 民生用電気機器	0.000001	0.000000	0.000001	0.000002	0.000003	0.000001	0.000003	0.000003	0.000002	0.000003	0.000001	0.000002
333 電子応用装置・電気計測器	0.000005	0.000001	0.000004	0.000006	0.000009	0.000003	0.000011	0.000012	0.000007	0.000012	0.000004	0.000006
339 その他の電気機械	0.000036	0.000004	0.000017	0.000042	0.000043	0.000024	0.000055	0.000068	0.000039	0.000116	0.000028	0.000036
341 通信機械・同関連機器	0.000004	0.000001	0.000002	0.000004	0.000007	0.000006	0.000006	0.000007	0.000004	0.000008	0.000003	0.000003
342 電子計算機・同附属装置	0.000000	0.000000	0.000000	0.000000	0.000000	0.000000	0.000000	0.000001	0.000000	0.000001	0.000000	0.000000
351 乗用車	0.000000	0.000000	0.000000	0.000000	0.000000	0.000000	0.000000	0.000000	0.000000	0.000000	0.000000	0.000000
352 その他の自動車	0.000007	0.000001	0.000006	0.000009	0.000013	0.000004	0.000016	0.000018	0.000010	0.000018	0.000007	0.000009
353 自動車部品・同附属品	0.000114	0.000022	0.000098	0.000146	0.000218	0.000069	0.000258	0.000300	0.000167	0.000298	0.000112	0.000147
354 船舶・同修理	0.000000	0.000001	0.000003	0.000000	0.000000	0.000000	0.000001	0.000001	0.000001	0.000001	0.000002	0.000001
359 その他の輸送機械・同修理	0.000029	0.000004	0.000016	0.000034	0.000041	0.000023	0.000047	0.000046	0.000034	0.000069	0.000019	0.000025
391 その他の製造工業製品	0.000288	0.000009	0.000049	0.000169	0.000185	0.000347	0.000679	0.000227	0.000981	0.000656	0.000067	0.000491
392 再生資源回収・加工処理	0.000388	0.000076	0.022200	0.013360	0.000430	0.000330	0.011788	0.000804	0.017201	0.006338	0.023539	0.018566
411 建築	0.000000	0.000000	0.000000	0.000000	0.000000	0.000000	0.000000	0.000000	0.000000	0.000000	0.000000	0.000000
412 建設補修	0.011107	0.000821	0.004418	0.011922	0.008414	0.004100	0.010984	0.030359	0.011015	0.017702	0.015810	0.017753
413 公共事業	0.000000	0.000000	0.000000	0.000000	0.000000	0.000000	0.000000	0.000000	0.000000	0.000000	0.000000	0.000000
419 その他の土木建設	0.000000	0.000000	0.000000	0.000000	0.000000	0.000000	0.000000	0.000000	0.000000	0.000000	0.000000	0.000000
461 電力	0.029282	0.006168	0.015030	0.030645	0.027574	0.011637	0.087084	0.052800	0.050715	0.043561	0.035007	0.050554
462 ガス・熱供給	0.001636	0.000029	0.000457	0.002492	0.001446	0.000500	0.007368	0.000432	0.002828	0.001341	0.000666	0.002566
471 水道	0.003795	0.000517	0.005222	0.003701	0.002486	0.001836	0.003815	0.003243	0.001689	0.002465	0.001625	0.004322
481 廃棄物処理	0.00											

269	269	271	272	281	289	291	301	311	321	329	331	332	333	
鋅鍍造品	その他の鉄鋼製品	非鉄金属製錬・精製	非鉄金属加工製品	建設・建築用金属製品	その他の金属製品	はん用機械	生産用機械	業務用機械	電子デバイス	その他の電子部品	産業用電気機器	民生用電気機器	電子応用装置・電気計測器	
0.000010	0.000007	0.000003	0.000005	0.000013	0.000008	0.000017	0.000040	0.000023	0.000026	0.000019	0.000025	0.000026	0.000020	011
0.000011	0.000007	0.000002	0.000015	0.000010	0.000010	0.000019	0.000022	0.000039	0.000047	0.000049	0.000050	0.000044	0.000048	012
0.000001	0.000001	0.000000	0.000004	0.000001	0.000001	0.000002	0.000003	0.000003	0.000004	0.000004	0.000004	0.000004	0.000004	013
0.000011	0.000005	0.000003	0.000057	0.000044	0.000017	0.000005	0.000006	0.000009	0.000005	0.000010	0.000008	0.000011	0.000006	015
0.000000	0.000000	0.000000	0.000000	0.000000	0.000000	0.000000	0.000000	0.000000	0.000000	0.000000	0.000000	0.000000	0.000000	017
0.000000	0.000000	0.000000	0.000000	0.000000	0.000000	0.000000	0.000000	0.000000	0.000000	0.000000	0.000000	0.000000	0.000000	061
0.000000	0.000000	0.000000	0.000000	0.000000	0.000000	0.000000	0.000000	0.000000	0.000000	0.000000	0.000000	0.000000	0.000000	062
0.000219	-0.000143	0.000393	0.000082	0.000061	0.000036	0.000044	0.000043	0.000177	0.000204	0.000134	0.000063	0.000053	0.000053	063
0.000015	0.000034	0.000003	0.000011	0.000008	0.000008	0.000008	0.000010	0.000019	0.000019	0.000018	0.000020	0.000018	0.000017	111
0.000004	0.000004	0.000001	0.000004	0.000002	0.000003	0.000004	0.000004	0.000003	0.000002	0.000002	0.000002	0.000003	0.000002	112
0.000031	0.000021	0.000007	0.000045	0.000030	0.000021	0.000057	0.000065	0.000113	0.000139	0.000146	0.000149	0.000131	0.000143	113
0.000000	0.000000	0.000000	0.000000	0.000000	0.000000	0.000000	0.000000	0.000000	0.000000	0.000000	0.000000	0.000000	0.000000	114
0.000028	0.000018	0.000013	0.000220	0.000068	0.000072	0.000025	0.000061	0.000041	0.000454	0.000044	0.000031	0.000499	0.000035	151
0.000050	0.000031	0.000008	0.000025	0.000043	0.000043	0.000033	0.000038	0.000039	0.000129	0.000097	0.000113	0.000129	0.000048	152
0.000257	0.000125	0.000070	0.001380	0.001051	0.000398	0.000119	0.000137	0.000210	0.000126	0.000239	0.000176	0.000295	0.000142	161
0.000315	0.000105	0.000058	0.000105	0.000184	0.000128	0.000106	0.000133	0.000124	0.000325	0.000296	0.000246	0.000318	0.000272	162
0.000173	0.000267	0.000065	0.000799	0.000278	0.000507	0.000252	0.000256	0.000504	0.000769	0.001369	0.001791	0.001353	0.000461	163
0.000338	0.000977	0.000140	0.000435	0.000430	0.001565	0.000476	0.000554	0.000862	0.001369	0.001436	0.001436	0.001335	0.001007	164
0.000079	0.000336	0.000156	0.000335	0.000417	0.000738	0.000589	0.000752	0.002226	0.002090	0.001027	0.000898	0.003928	0.001166	191
-0.000064	-0.000051	0.000017	0.000007	-0.000016	-0.000011	-0.000004	-0.000003	-0.000002	0.000004	-0.000002	-0.000002	0.000000	0.000001	201
0.0001280	0.000099	0.000087	0.001222	0.001690	0.000797	0.000425	0.000356	0.000632	0.000472	0.001221	0.000868	0.000771	0.000597	202
0.000079	0.000034	0.000090	0.002425	0.000210	0.000166	0.000170	0.000150	0.000714	0.001372	0.000876	0.000993	0.001941	0.000342	203
0.000168	0.000072	0.000324	0.004827	0.000428	0.000328	0.000381	0.000337	0.000976	0.003382	0.001214	0.001292	0.004080	0.001225	204
0.000051	0.000029	0.000020	0.004626	0.000310	0.000242	0.000187	0.000143	0.001537	0.001772	0.001234	0.002357	0.003383	0.000301	205
0.000000	0.000000	0.000000	0.000000	0.000000	0.000000	0.000000	0.000000	0.000000	0.000000	0.000000	0.000000	0.000000	0.000000	206
0.000002	0.000001	0.000001	0.000002	0.000001	0.000001	0.000002	0.000002	0.000003	0.000003	0.000003	0.000003	0.000003	0.000003	207
0.000578	0.000096	0.000034	0.000403	0.000675	0.000723	0.000217	0.000366	0.001702	0.000331	0.000458	0.000628	0.000456	0.000423	208
0.005347	0.003461	0.003305	0.002736	0.003713	0.003295	0.001839	0.001742	0.001987	0.003012	0.001970	0.001983	0.002003	0.001336	211
0.033714	0.020234	0.001190	0.000505	0.006997	0.005493	0.002312	0.002340	0.000508	0.000549	0.000487	0.001939	0.001652	0.000372	212
0.000302	0.000219	0.000128	0.003243	0.000959	0.000645	0.000802	0.001069	0.006252	0.004959	0.002403	0.004006	0.006847	0.002151	221
0.000125	0.000076	0.000035	0.000051	0.000311	0.000107	0.000641	0.002534	0.000669	0.000573	0.000078	0.000454	0.000651	0.000202	222
0.000037	0.000010	0.000003	0.000009	0.000031	0.000011	0.000012	0.000024	0.000144	0.000052	0.000036	0.000028	0.000017	0.000053	231
0.000093	0.000051	0.000033	0.000079	0.000412	0.000316	0.000274	0.000153	0.000599	0.001062	0.002592	0.000269	0.001142	0.000361	251
0.000079	0.000356	0.000230	0.000236	0.000495	0.000406	0.000167	0.000181	0.000115	0.000182	0.000313	0.000207	0.000147	0.000131	252
0.000002	0.000001	0.000001	0.000001	0.000001	0.000005	0.000006	0.000003	0.000024	0.000261	0.001525	0.000140	0.000013	0.000041	253
0.006367	0.000843	0.003663	0.000556	0.001395	0.001421	0.001399	0.001384	0.000850	0.004562	0.000979	0.001729	0.000879	0.001129	259
0.293027	0.272767	0.001130	0.001046	0.091700	0.068770	0.028232	0.029120	0.004197	0.000488	0.002087	0.023353	0.020193	0.001259	261
0.086823	0.363651	0.000200	0.001511	0.131985	0.104574	0.039189	0.042225	0.007218	0.000724	0.003000	0.033247	0.030245	0.004427	262
1.001239	0.000006	0.000004	0.000007	0.001624	0.001021	0.005935	0.004183	0.000589	0.000016	0.000044	0.002390	0.000259	0.000464	263
0.000512	1.000054	0.000040	0.000083	0.044132	0.038253	0.012525	0.010004	0.001268	0.000282	0.001694	0.005509	0.011291	0.000312	269
0.001083	0.001052	1.023209	1.120242	0.005659	0.008304	0.002212	0.001049	0.001990	0.006953	0.007180	0.005371	0.002808	0.002091	271
0.000387	0.000260	0.000397	1.039836	0.048707	0.017972	0.017137	0.006623	0.006055	0.008823	0.022202	0.023933	0.019532	0.0012351	272
0.000031	0.000323	0.000206	0.000212	1.003255	0.000652	0.000173	0.000176	0.000102	0.000292	0.000184	0.000179	0.000133	0.000120	281
0.003027	0.000387	0.000367	0.000819	0.011632	1.014169	0.008020	0.008155	0.004936	0.002980	0.006411	0.000678	0.005918	0.005464	289
0.001248	0.001153	0.000145	0.000153	0.000556	0.000478	1.059828	0.017207	0.002415	0.001092	0.000949	0.004382	0.008808	0.001475	291
0.000395	0.000106	0.000076	0.000076	0.000126	0.000184	0.000479	1.025950	0.000197	0.000680	0.000384	0.000765	0.000278	0.000562	301
0.000041	0.000026	0.000018	0.000022	0.000035	0.000031	0.000229	1.006296	0.000040	0.000030	0.000184	0.000025	0.000025	0.000076	311
0.000063	0.000030	0.000029	0.000030	0.000068	0.000111	0.000510	0.000257	0.002619	1.013185	0.010015	0.001179	0.028681	0.042784	321
0.000064	0.000033	0.000029	0.000066	0.000057	0.000160	0.000431	0.000358	0.003720	0.011903	1.013578	0.003147	0.002056	0.008211	329
0.000310	0.000146	0.000131	0.000162	0.001866	0.000241	0.022343	0.006270	0.005908	0.000280	0.001027	1.049792	0.013151	0.007242	331
0.000002	0.000001	0.000001	0.000001	0.000002	0.000002	0.000001	0.000001	0.000001	0.000002	0.000002	0.000002	1.001533	0.000002	332
0.000009	0.000004	0.000004	0.000004	0.000008	0.000006	0.000150	0.000607	0.000703	0.000009	0.000007	0.000889	0.000016	1.003492	333
0.000051	0.000031	0.000021	0.000032	0.000046	0.000096	0.000464	0.000385	0.000676	0.004977	0.001423	0.002484	0.001155	0.000155	339
0.000005	0.000004	0.000002	0.000004	0.000010	0.000005	0.000038	0.000012	0.000011	0.000012	0.000006	0.000008	0.000004	0.000009	341
0.000000	0.000000	0.000000	0.000000	0.000000	0.000000	0.000000	0.000000	0.000000	0.000000	0.000000	0.000000	0.000000	0.000000	342
0.000000	0.000000	0.000000	0.000000	0.000000	0.000000	0.000000	0.000000	0.000000	0.000000	0.000000	0.000000	0.000000	0.000000	351
0.000013	0.000006	0.000006	0.000006	0.000010	0.000009	0.000007	0.000007	0.000006	0.000012	0.000009	0.000008	0.000005	0.000008	352
0.0000215	0.000104	0.000100	0.000100	0.000166	0.000151	0.000123	0.000283	0.000098	0.000193	0.000144	0.000133	0.000084	0.000140	353
0.000001	0.000001	0.000003	0.000001	0.000001	0.000001	0.000000	0.000000	0.000000	0.000000	0.000000	0.000000	0.000000	0.000000	354
0.000036	0.000021	0.000017	0.000022	0.000037	0.000026	0.000028	0.000026	0.000037	0.000040	0.000032	0.000035	0.000027	0.000040	359
0.001036	0.000254	0.000045	0.000257	0.000175	0.000182	0.000155	0.000397	0.000481	0.000474	0.000474	0.000487	0.000249	0.001250	391
0.024539	0.011441	0.009031	0.015979	0.003177	0.002273	0.001145	0.000964	0.000434	0.000590	0.000633				

逆行列係数表

	339 その他の 電気機械	341 通信機械・ 同関連機器	342 電子計算機・ 同附属装置	351 乗用車	352 その他の 自動車	353 自動車部品・ 同附属品	354 船舶・同修理	359 その他の輸送 機械・同修理	391 その他の製造 工業製品	392 再生资源回収・ 加工処理	411 建築	412 建設修繕
011 耕種農業	0.000014	0.000029	0.000018	0.000000	0.000033	0.000025	0.000015	0.000024	0.000389	0.000007	0.000177	0.000012
012 畜産	0.000019	0.000039	0.000044	0.000000	0.000030	0.000031	0.000020	0.000018	0.000050	0.000004	0.000003	0.000003
013 農業サービス	0.000002	0.000004	0.000003	0.000000	0.000003	0.000003	0.000002	0.000002	0.000024	0.000001	0.000008	0.000001
015 林業	0.000016	0.000006	0.000006	0.000000	0.000010	0.000005	0.000027	0.000029	0.000502	0.000003	0.001138	0.000235
017 漁業	0.000000	0.000000	0.000000	0.000000	0.000000	0.000000	0.000000	0.000000	0.000022	0.000000	0.000000	0.000000
061 金属鉱物	0.000000	0.000000	0.000000	0.000000	0.000000	0.000000	0.000000	0.000000	0.000000	0.000000	0.000000	0.000000
062 石炭・原油・天然ガス	0.000000	0.000000	0.000000	0.000000	0.000000	0.000000	0.000000	0.000000	0.000000	0.000000	0.000000	0.000000
063 非金属鉱物	0.000130	0.000049	0.000037	0.000000	0.000055	0.000022	0.000012	0.000067	0.001116	0.000003	0.001754	0.001100
111 食料品	0.000012	0.000015	0.000015	0.000000	0.000013	0.000012	0.000008	0.000009	0.000009	0.000003	0.000021	0.000016
112 飲料	0.000004	0.000002	0.000002	0.000000	0.000001	0.000002	0.000002	0.000003	0.000003	0.000001	0.000006	0.000008
113 飼料・有機質肥料(別掲を除く。)	0.000055	0.000116	0.000129	0.000000	0.000089	0.000092	0.000059	0.000053	0.000074	0.000011	0.000009	0.000008
114 たばこ	0.000000	0.000000	0.000000	0.000000	0.000000	0.000000	0.000000	0.000000	0.000000	0.000000	0.000000	0.000000
151 繊維工業製品	0.000049	0.000043	0.000035	0.000000	0.000027	0.000072	0.000091	0.000119	0.000478	0.000034	0.000091	0.000413
152 衣服・その他の繊維既製品	0.000044	0.000123	0.000053	0.000000	0.000029	0.000019	0.000022	0.000019	0.000111	0.000052	0.000102	0.000064
161 木材・木製品	0.000378	0.000132	0.000130	0.000000	0.000244	0.000125	0.000564	0.000690	0.010287	0.000068	0.027438	0.005492
162 家具・装飾品	0.000173	0.000454	0.000522	0.000000	0.000122	0.000088	0.000204	0.000218	0.001151	0.000086	0.002441	0.003754
163 パルプ・紙・板紙・加工紙	0.001129	0.000927	0.000812	0.000000	0.000161	0.000287	0.000196	0.000261	0.004877	0.000256	0.001770	0.001107
164 紙加工品	0.000288	0.000730	0.000885	0.000000	0.000273	0.000497	0.000337	0.000586	0.004734	0.000691	0.000437	0.001300
191 印刷・製版・製本	0.000457	0.001653	0.001539	0.000000	0.000557	0.000469	0.000811	0.000891	0.002689	0.000856	0.000439	0.000549
201 化学肥料	0.000008	0.000001	0.000001	0.000000	0.000005	0.000001	0.000001	0.000004	0.000008	0.000001	0.000000	0.000000
202 無機化学工業製品	0.000254	0.001708	0.000924	0.000000	0.000248	0.000250	0.000224	0.000331	0.002932	0.000257	0.000222	0.000348
203 石油化学基礎製品	0.001170	0.000606	0.000481	0.000000	0.000199	0.000511	0.000437	0.000139	0.002052	0.000033	0.000150	0.000209
204 有機化学工業製品(石油化学基礎製品を除く。)	0.001893	0.000953	0.000620	0.000000	0.000420	0.000656	0.000612	0.000272	0.002206	0.000064	0.000307	0.000437
205 合成樹脂	0.002554	0.001227	0.001068	0.000000	0.000187	0.001187	0.000994	0.000176	0.004240	0.000041	0.000215	0.000296
206 化学繊維	0.000000	0.000000	0.000000	0.000000	0.000000	0.000000	0.000000	0.000000	0.000017	0.000000	0.000000	0.000000
207 医薬品	0.000002	0.000002	0.000002	0.000000	0.000002	0.000002	0.000001	0.000002	0.000001	0.000002	0.000002	0.000002
208 化学最終製品(医薬品を除く。)	0.000641	0.000652	0.000404	0.000000	0.000953	0.000572	0.000406	0.000437	0.003248	0.000065	0.000709	0.000916
211 石油製品	0.002025	0.001291	0.001549	0.000000	0.001307	0.001959	0.003784	0.001799	0.005206	0.000231	0.003524	0.004144
212 石炭製品	0.001489	0.000438	0.000261	0.000000	0.002392	0.001188	0.001335	0.002223	0.000413	0.000459	0.001395	0.000867
221 プラスチック製品	0.019041	0.005848	0.004689	0.000000	0.013358	0.003536	0.001965	0.000906	0.016528	0.000483	0.002133	0.002981
222 ゴム製品	0.000393	0.001118	0.000180	0.000000	0.001883	0.001076	0.000531	0.001283	0.000494	0.000306	0.000076	0.000098
231 なめし革・毛皮・同製品	0.000015	0.000011	0.000018	0.000000	0.000019	0.000016	0.000011	0.000020	0.000174	0.000012	0.000010	0.000017
251 ガラス・ガラス製品	0.003532	0.000336	0.000241	0.000000	0.002327	0.000120	0.000125	0.002477	0.003677	0.000046	0.001699	0.000970
252 セメント・セメント製品	0.000187	0.000155	0.000122	0.000000	0.000114	0.000099	0.000183	0.000149	0.000602	0.000102	0.019831	0.026170
253 陶磁器	0.000014	0.000072	0.000022	0.000000	0.000001	0.000008	0.000002	0.000003	0.000011	0.000002	0.000139	0.000025
259 その他の窯業・土石製品	0.001157	0.000899	0.000721	0.000000	0.000436	0.000636	0.000340	0.000568	0.000951	0.000042	0.003265	0.000760
261 鉄鉄・粗鋼	0.017485	0.004030	0.001941	0.000000	0.030654	0.012097	0.014013	0.027228	0.003177	0.000084	0.011164	0.009396
262 鋼材	0.025402	0.006042	0.002782	0.000000	0.045698	0.016589	0.018852	0.038497	0.004574	0.000125	0.015990	0.015129
263 鋳造品	0.000113	0.000112	0.000201	0.000000	0.000259	0.003618	0.007728	0.004327	0.000182	0.000005	0.000101	0.000114
269 その他の鉄鋼製品	0.003113	0.001427	0.000496	0.000000	0.002182	0.002357	0.012613	0.014974	0.001300	0.000027	0.001125	0.002167
271 非鉄金属製錬・精製	0.006645	0.003308	0.001383	0.000000	0.000735	0.004491	0.001071	0.000867	0.004164	0.000014	0.000626	0.000880
272 非鉄金属加工製品	0.014605	0.023749	0.009047	0.000000	0.004430	0.016396	0.007882	0.005668	0.007774	0.000699	0.004296	0.005918
281 建設・建築用金属製品	0.000164	0.000169	0.000111	0.000000	0.000103	0.000090	0.000293	0.001420	0.002394	0.000095	0.015119	0.024009
289 その他の金属製品	0.005705	0.007453	0.004669	0.000000	0.002023	0.002652	0.002605	0.005117	0.000224	0.000000	0.005164	0.017365
291 はん用機械	0.000289	0.001411	0.000917	0.000000	0.000862	0.003571	0.009569	0.009300	0.000418	0.000238	0.003661	0.000621
301 生産用機械	0.000101	0.000256	0.000177	0.000000	0.000094	0.000189	0.000237	0.000442	0.000131	0.000115	0.000092	0.000162
311 業務用機械	0.000026	0.000037	0.000022	0.000000	0.000034	0.000036	0.000046	0.000028	0.000067	0.000038	0.000054	0.000043
321 電子デバイス	0.002036	0.020738	0.014107	0.000000	0.000173	0.001300	0.000158	0.000324	0.000565	0.000047	0.000081	0.000102
329 その他の電子部品	0.001828	0.007219	0.007512	0.000000	0.000063	0.000394	0.000079	0.000072	0.000135	0.000048	0.000074	0.000080
331 産業用電気機器	0.004675	0.007696	0.006251	0.000000	0.005828	0.029492	0.010096	0.005680	0.000252	0.000190	0.001753	0.002550
332 民生用電気機器	0.000001	0.000001	0.000001	0.000000	0.000001	0.000001	0.000002	0.000034	0.000002	0.000002	0.000068	0.000002
333 電子応用装置・電気計測器	0.000008	0.000045	0.000030	0.000000	0.000008	0.000029	0.000218	0.000072	0.000006	0.000006	0.000022	0.000015
339 その他の電気機械	1.020125	0.001856	0.000754	0.000000	0.001636	0.000470	0.000449	0.001840	0.000427	0.000027	0.001131	0.000776
341 通信機械・同関連機器	0.000005	1.000300	0.000012	0.000000	0.000392	0.000004	0.000050	0.000100	0.000010	0.000010	0.000073	0.000034
342 電子計算機・同附属装置	0.000000	0.000001	1.000779	0.000000	0.000000	0.000000	0.000000	0.000000	0.000000	0.000000	0.000000	0.000000
351 乗用車	0.000000	0.000000	0.000000	1.000000	0.000000	0.000000	0.000000	0.000000	0.000000	0.000000	0.000000	0.000000
352 その他の自動車	0.000006	0.000005	0.000005	0.000000	1.006754	0.000005	0.000004	0.000004	0.000009	0.000010	0.000007	0.000012
353 自動車部品・同附属品	0.000095	0.000079	0.000084	0.000000	0.005059	1.031641	0.000072	0.010441	0.000156	0.000164	0.000121	0.000203
354 船舶・同修理	0.000000	0.000000	0.000000	0.000000	0.000000	0.000000	1.002991	0.000000	0.000000	0.000010	0.000000	0.000000
359 その他の輸送機械・同修理	0.000024	0.000048	0.000029	0.000000	0.000015	0.000018	0.000017	1.041854	0.000031	0.000029	0.000030	0.000042
391 その他の製造工業製品	0.000339	0.000395	0.000465	0.000000	0.000286	0.000200	0.000167	0.000299	1.006244	0.000116	0.000515	0.001671
392 再生资源回収・加工処理	0.001052	0.000600	0.000311	0.000000	0.000910	0.001026	0.000755	0.000973	0.000626	0.000109	0.000706	0.000667
411 建築	0.000000	0.000000	0.000000	0.000000	0.000000	0.000000	0.000000	0.000000	0.000000	0.000000	1.000000	0.000000
412 建設修繕	0.000632	0.005734	0.004506	0.000000	0.004229	0.003669	0.006818	0.005237	0.007859	0.003822	0.0046	

413	419	461	462	471	481	511	531	551	552	553	571	572	573	
公共事業	その他の土木建設	電力	ガス・熱供給	水道	廃棄物処理	商業	金融・保険	不動産仲介及び賃貸	住宅賃料	住宅賃料(権屋賃)	鉄道輸送	道路輸送(自家輸送を除く)	自家輸送	
0.000023	0.000333	0.000004	0.000006	0.000009	0.000012	0.000037	0.000003	0.000004	0.000003	0.000002	0.000004	0.000005	0.000019	011
0.000004	0.000004	0.000003	0.000008	0.000002	0.000001	0.000003	0.000001	0.000001	0.000001	0.000001	0.000001	0.000003	0.000002	012
0.000024	0.000015	0.000001	0.000001	0.000001	0.000001	0.000002	0.000001	0.000001	0.000001	0.000001	0.000002	0.000001	0.000001	013
0.000041	0.000063	0.000018	0.000015	0.000019	0.000005	0.000014	0.000005	0.000006	0.000009	0.000013	0.000013	0.000006	0.000023	015
0.000000	0.000000	0.000000	0.000000	0.000000	0.000000	0.000000	0.000000	0.000000	0.000000	0.000000	0.000000	0.000000	0.000000	017
0.000000	0.000000	0.000000	0.000000	0.000000	0.000000	0.000000	0.000000	0.000000	0.000000	0.000000	0.000000	0.000000	0.000000	061
0.000000	0.000000	0.000000	0.000000	0.000000	0.000000	0.000000	0.000000	0.000000	0.000000	0.000000	0.000000	0.000000	0.000000	062
0.010792	0.000433	0.000068	0.000064	0.000151	0.000029	0.000014	0.000011	0.000026	0.000039	0.000064	0.000045	-0.000005	-0.000200	063
0.000009	0.000009	0.000003	0.000006	0.000006	0.000004	0.000007	0.000004	0.000004	0.000004	0.000002	0.000004	0.000003	0.000004	111
0.000005	0.000005	0.000002	0.000002	0.000004	0.000001	0.000027	0.000002	0.000003	0.000006	0.000001	0.000006	0.000003	0.000003	112
0.000039	0.000012	0.000010	0.000023	0.000004	0.000002	0.000033	0.000003	0.000002	0.000002	0.000001	0.000011	0.000004	0.000006	113
0.000000	0.000000	0.000000	0.000000	0.000000	0.000000	0.000000	0.000000	0.000000	0.000000	0.000000	0.000000	0.000000	0.000000	114
0.000049	0.000023	0.000021	0.000034	0.000059	0.000030	0.000070	0.000022	0.000019	0.000019	0.000024	0.000082	0.000022	0.000039	151
0.000052	0.000050	0.000011	0.000021	0.000039	0.000065	0.000115	0.000052	0.000015	0.000010	0.000007	0.000047	0.000040	0.000037	152
0.000675	0.001329	0.000422	0.000359	0.000431	0.000109	0.000324	0.000113	0.000142	0.000200	0.000313	0.000317	0.000132	0.000549	161
0.000097	0.000088	0.000279	0.000331	0.000682	0.000587	0.000288	0.000533	0.000190	0.000353	0.000268	0.000255	0.000118	0.000197	162
0.000294	0.000150	0.000132	0.000194	0.000310	0.000391	0.000441	0.000729	0.000227	0.000152	0.000130	0.000317	0.000359	0.000506	163
0.000626	0.000290	0.000168	0.000225	0.000480	0.000480	0.000340	0.001255	0.000398	0.000230	0.000146	0.000602	0.000624	0.000946	164
0.000498	0.000369	0.000602	0.001251	0.001028	0.001147	0.001969	0.000492	0.000476	0.000373	0.000311	0.000792	0.000650	0.000533	191
0.000034	0.000008	0.000010	0.000010	0.000002	0.000001	0.000001	0.000001	0.000001	0.000001	0.000001	0.000001	0.000001	0.000001	201
0.000433	0.000418	0.000075	0.000079	0.000567	0.003358	0.000058	0.000039	0.000041	0.000039	0.000022	0.000132	0.000068	0.000174	202
0.000103	0.000131	0.000030	0.000297	0.000216	0.000061	0.000051	0.000033	0.000018	0.000026	0.000016	0.000034	0.000029	0.000029	203
0.000184	0.000230	0.000064	0.000091	0.000358	0.000141	0.000081	0.000053	0.000034	0.000047	0.000031	0.000071	0.000064	0.000227	204
0.000174	0.000237	0.000026	0.000035	0.000440	0.000052	0.000100	0.000062	0.000030	0.000046	0.000026	0.000042	0.000027	0.000065	205
0.000000	0.000000	0.000000	0.000000	0.000000	0.000000	0.000000	0.000000	0.000000	0.000000	0.000000	0.000000	0.000000	0.000000	206
0.000002	0.000002	0.000002	0.000001	0.000003	0.000179	0.000001	0.000001	0.000001	0.000002	0.000000	0.000004	0.000001	0.000001	207
0.000303	0.000312	0.000114	0.000392	0.000228	0.000373	0.000063	0.000067	0.000055	0.000057	0.000059	0.000087	0.000085	0.000210	208
0.007388	0.004431	0.016649	0.011080	0.007810	0.007294	0.004816	0.001356	0.001957	0.001302	0.000381	0.002785	0.012725	0.095745	211
0.018994	0.010313	0.010977	0.003022	0.000641	0.000664	0.000302	0.000079	0.000303	0.000114	0.000054	0.000465	0.000089	0.000134	212
0.0001916	0.0002279	0.000219	0.000280	0.000584	0.000548	0.000182	0.000706	0.000275	0.000381	0.000286	0.000275	0.000214	0.000609	221
0.000032	0.000302	0.000135	0.000037	0.000023	0.000771	0.000064	0.000033	0.000023	0.000019	0.000008	0.000060	0.000231	0.000165	222
0.000016	0.000020	0.000009	0.000366	0.000019	0.000024	0.000021	0.000023	0.000006	0.000008	0.000002	0.000021	0.000008	0.000009	231
0.000093	0.000105	0.000116	0.000092	0.000167	0.000094	0.000071	0.000033	0.000052	0.000056	0.000105	0.000073	0.000378	0.000378	251
0.004786	0.002135	0.000951	0.001616	0.001845	0.000422	0.000289	0.000229	0.000582	0.000905	0.001535	0.000933	0.000114	0.000067	252
0.000009	0.000022	0.000001	0.000002	0.000003	0.000008	0.000003	0.000001	0.000001	0.000002	0.000001	0.000002	0.000001	0.000002	253
0.002764	0.005749	0.000287	0.000471	0.002073	0.000124	0.000121	0.000079	0.000173	0.000253	0.000395	0.000304	0.000048	0.000240	259
0.012042	0.016288	0.000418	0.000617	0.000872	0.000169	0.000199	0.000120	0.000242	0.000381	0.000534	0.000850	0.000160	0.000662	261
0.017508	0.023030	0.000658	0.000987	0.001339	0.000258	0.000304	0.000185	0.000380	0.000595	0.000858	0.001267	0.000236	0.000987	262
0.000211	0.001504	0.000014	0.000010	0.000096	0.000008	0.000007	0.000004	0.000008	0.000011	0.000007	0.000077	0.000010	0.000045	263
0.000702	0.001015	0.000114	0.000153	0.000238	0.000057	0.000068	0.000040	0.000061	0.000100	0.000126	0.000330	0.000052	0.000196	269
0.000398	0.001291	0.000069	0.000063	0.000142	0.000038	0.000030	0.000017	0.000030	0.000048	0.000051	0.000067	0.000026	0.000101	271
0.002657	0.010167	0.000454	0.000396	0.000693	0.000144	0.000136	0.000092	0.000168	0.000251	0.000335	0.000372	0.000118	0.000579	272
0.000705	0.017755	0.000871	0.001475	0.001687	0.000255	0.000262	0.000208	0.000530	0.000820	0.001340	0.000926	0.000102	0.000628	281
0.002370	0.001969	0.000781	0.001368	0.001579	0.000308	0.000214	0.000419	0.000682	0.001057	0.000810	0.000487	0.000918	0.000918	289
0.003086	0.003481	0.000672	0.000150	0.003199	0.000446	0.000186	0.000116	0.000104	0.000079	0.000044	0.000325	0.000522	0.003269	291
0.000186	0.000142	0.000335	0.000067	0.000354	0.000209	0.000086	0.000056	0.000044	0.000032	0.000013	0.000062	0.000263	0.001645	301
0.000059	0.000046	0.000080	0.000018	0.000087	0.000059	0.000096	0.000023	0.000016	0.000013	0.000004	0.000020	0.000066	0.000400	311
0.000098	0.000098	0.000138	0.000028	0.000137	0.000086	0.000039	0.000023	0.000019	0.000015	0.000007	0.000030	0.000107	0.000673	321
0.000083	0.000067	0.000137	0.000028	0.000137	0.000091	0.000043	0.000032	0.000023	0.000016	0.000007	0.000028	0.000108	0.000663	329
0.001885	0.002739	0.000618	0.000241	0.000734	0.000358	0.000163	0.000105	0.000122	0.000131	0.000149	0.000297	0.000426	0.002686	331
0.000003	0.000002	0.000006	0.000001	0.000005	0.000003	0.000001	0.000001	0.000001	0.000001	0.000000	0.000001	0.000005	0.000027	332
0.000074	0.000097	0.000019	0.000004	0.000019	0.000012	0.000005	0.000003	0.000003	0.000003	0.000001	0.000006	0.000014	0.000089	333
0.000303	0.000410	0.000087	0.000061	0.000143	0.000047	0.000084	0.000020	0.000042	0.000041	0.000044	0.000107	0.000054	0.000356	339
0.000147	0.000112	0.000008	0.000005	0.000011	0.000006	0.000023	0.000012	0.000017	0.000010	0.000003	0.000009	0.000018	0.000026	341
0.000000	0.000000	0.000001	0.000000	0.000001	0.000001	0.000000	0.000000	0.000000	0.000000	0.000000	0.000000	0.000001	0.000004	342
0.000000	0.000000	0.000000	0.000000	0.000000	0.000000	0.000000	0.000000	0.000000	0.000000	0.000000	0.000000	0.000000	0.000000	351
0.000014	0.000012	0.000029	0.000005	0.000028	0.000018	0.000007	0.000005	0.000004	0.000003	0.000001	0.000005	0.000023	0.000143	352
0.000236	0.000191	0.000485	0.000088	0.000469	0.000303	0.000123	0.000077	0.000062	0.000046	0.000017	0.000230	0.000377	0.002398	353
0.000000	0.000000	0.000001	0.000001	0.000000	0.000000	0.000000	0.000000	0.000000	0.000000	0.000000	0.000000	0.000000	0.000001	354
0.000043	0.000035	0.000060	0.000017	0.000066	0.000091	0.000043	0.000058	0.000016	0.000017	0.000006	0.000060	0.000056	0.000269	359
0.000825	0.000802	0.000119	0.000162	0.000359	0.000386	0.000256	0.000273	0.000173	0.000127	0.000110	0.000185	0.000151	0.000273	391
0.001142	0.001052	0.002593	0.012657	0.000286	0.000164	0.000127	0.000043	0.000101	0.000051	0.000042	0.000141	0.000039	0.000083	3

逆行行列係数表

	574	575	576	577	578	579	591	592	593	594	595	611
	水運	航空輸送	貨物利用運送	倉庫	運輸附帯サービス	郵便・信書便	通信	放送	情報サービス	インターネット 附帯サービス	映像・音声・ 文字情報制作	公務
011 耕種農業	0.000005	0.000005	0.000005	0.000006	0.000006	0.000002	0.000007	0.000049	0.000010	0.000011	0.000032	0.000015
012 畜産	0.000002	0.000002	0.000002	0.000003	0.000002	0.000000	0.000012	0.000009	0.000011	0.000019	0.000006	0.000005
013 農業サービス	0.000000	0.000001	0.000001	0.000001	0.000001	0.000000	0.000005	0.000063	0.000003	0.000006	0.000039	0.000001
015 林業	0.000011	0.000041	0.000009	0.000018	0.000199	0.000002	0.000006	0.000013	0.000004	0.000008	0.000008	0.000000
017 漁業	0.000000	0.000000	0.000000	0.000000	0.000000	0.000000	0.000000	0.000000	0.000000	0.000000	0.000000	0.000000
061 金属鉱物	0.000000	0.000000	0.000000	0.000000	0.000000	0.000000	0.000000	0.000000	0.000000	0.000000	0.000000	0.000000
062 石炭・原油・天然ガス	0.000000	0.000000	0.000000	0.000000	0.000000	0.000000	0.000000	0.000000	0.000000	0.000000	0.000000	0.000000
063 非金属鉱物	-0.000007	-0.000019	0.000014	0.000042	0.000046	0.000004	0.000020	0.000035	0.000009	0.000027	0.000035	0.000031
111 食料品	0.000003	0.000006	0.000005	0.000007	0.000016	0.000002	0.000006	0.000026	0.000012	0.000009	0.000046	0.000101
112 飲料	0.000003	0.000007	0.000003	0.000005	0.000009	0.000001	0.000004	0.000005	0.000003	0.000004	0.000005	0.000008
113 飼料・有機質肥料(別掲を除く。)	0.000005	0.000006	0.000006	0.000009	0.000004	0.000001	0.000036	0.000054	0.000033	0.000056	0.000034	0.000003
114 たばこ	0.000000	0.000000	0.000000	0.000000	0.000000	0.000000	0.000000	0.000000	0.000000	0.000000	0.000000	0.000000
151 繊維工業製品	0.000458	0.000054	0.000180	0.000088	0.000150	0.000023	0.000025	0.000051	0.000076	0.000029	0.000060	0.000041
152 衣服・その他の繊維既製品	0.000048	0.000075	0.000023	0.000040	0.000061	0.000056	0.000028	0.000041	0.000042	0.000047	0.000062	0.000107
161 木材・木製品	0.000260	0.000088	0.000217	0.000427	0.000410	0.000052	0.000138	0.000294	0.000081	0.000175	0.000180	0.000162
162 家具・装飾品	0.000185	0.000271	0.000166	0.000552	0.000574	0.000085	0.000634	0.000379	0.000686	0.000754	0.000418	0.000301
163 パルプ・紙・板紙・加工紙	0.000279	0.001044	0.002040	0.001928	0.004221	0.000371	0.000558	0.000845	0.002365	0.000602	0.024923	0.000454
164 紙加工品	0.000583	0.001179	0.001194	0.002639	0.006450	0.000705	0.000663	0.000875	0.000769	0.000733	0.000793	0.000624
191 印刷・製版・装本	0.000432	0.000652	0.001381	0.000629	0.001512	0.002087	0.002684	0.001609	0.002240	0.003114	0.018312	0.002486
201 化学肥料	0.000000	0.000001	0.000000	0.000002	0.000001	0.000000	0.000000	0.000001	0.000003	0.000001	0.000003	0.000000
202 無機化学工業製品	0.000036	0.000107	0.000059	0.000478	0.000332	0.000019	0.000101	0.000105	0.000056	0.000086	0.000217	0.000178
203 石油化学基礎製品	0.000024	0.000070	0.000040	0.000066	0.000184	0.000010	0.000039	0.000046	0.000082	0.000051	0.000206	0.000029
204 有機化学工業製品(石油化学基礎製品を除く。)	0.000053	0.000170	0.000085	0.000142	0.000591	0.000021	0.000069	0.000086	0.000134	0.000089	0.000493	0.000059
205 合成樹脂	0.000020	0.000062	0.000056	0.000088	0.000127	0.000012	0.000037	0.000050	0.000138	0.000041	0.000165	0.000038
206 化学繊維	0.000000	0.000000	0.000000	0.000000	0.000000	0.000000	0.000000	0.000000	0.000000	0.000000	0.000000	0.000000
207 医薬品	0.000001	0.000002	0.000001	0.000025	0.000002	0.000022	0.000003	0.000004	0.000001	0.000003	0.000001	0.000014
208 化学最終製品(医薬品を除く。)	0.000043	0.000114	0.000078	0.000142	0.000159	0.000030	0.000081	0.000211	0.000166	0.000108	0.001118	0.000121
211 石油製品	0.029112	0.056556	0.009143	0.002187	0.0001937	0.003412	0.001869	0.001963	0.002053	0.001601	0.002657	0.004783
212 石炭製品	0.000061	0.000168	0.000102	0.000594	0.000281	0.000089	0.000194	0.000176	0.000069	0.000153	0.000130	0.000161
221 プラスチック製品	0.000141	0.000501	0.000542	0.000848	0.001303	0.000093	0.000240	0.000492	0.001670	0.000297	0.000792	0.000360
222 ゴム製品	0.000130	0.000096	0.000131	0.000091	0.000059	0.000044	0.000058	0.000040	0.000085	0.000077	0.000050	0.000159
231 なめし革・毛皮・同製品	0.000008	0.000013	0.000007	0.000011	0.000013	0.000071	0.000380	0.000054	0.000010	0.000246	0.000016	0.000038
251 ガラス・ガラス製品	0.000029	0.000128	0.000059	0.000108	0.000073	0.000013	0.000072	0.000101	0.000087	0.000101	0.000066	0.000089
252 セメント・セメント製品	0.000212	0.000242	0.000363	0.000837	0.000974	0.000104	0.000387	0.000713	0.000094	0.000547	0.000243	0.000577
253 陶磁器	0.000002	0.000001	0.000001	0.000002	0.000002	0.000000	0.000001	0.000001	0.000001	0.000001	0.000001	0.000003
259 その他の窯業・土石製品	0.000070	0.000102	0.000123	0.000250	0.000295	0.000039	0.000134	0.000228	0.000041	0.000174	0.000130	0.000197
261 鉄鉄・粗鋼	0.000165	0.000102	0.000232	0.000415	0.001814	0.000052	0.000208	0.000312	0.000107	0.000271	0.000154	0.000396
262 鋼材	0.000249	0.001561	0.000352	0.000645	0.002861	0.000081	0.000319	0.000491	0.000156	0.000419	0.000233	0.000608
263 鋳造品	0.000007	0.000114	0.000009	0.000012	0.000013	0.000002	0.000008	0.000009	0.000007	0.000010	0.000006	0.000019
269 その他の鉄鋼製品	0.000047	0.000419	0.000059	0.000121	0.000161	0.000015	0.000067	0.000085	0.000046	0.000084	0.000051	0.000156
271 非鉄金属製錬・精製	0.000022	0.000058	0.000030	0.000054	0.000070	0.000007	0.000032	0.000044	0.000025	0.000039	0.000099	0.000058
272 非鉄金属加工製品	0.000109	0.000283	0.000152	0.000271	0.000328	0.000042	0.000152	0.000240	0.000107	0.000197	0.000329	0.000327
281 建築・建築用金属製品	0.000237	0.000244	0.000330	0.000760	0.000889	0.000095	0.000349	0.000654	0.000087	0.000497	0.000225	0.000527
289 その他の金属製品	0.000481	0.000562	0.000449	0.001165	0.002015	0.000104	0.000455	0.000573	0.000186	0.000524	0.000335	0.001636
291 はん用機械	0.000078	0.000586	0.000332	0.000282	0.000371	0.000085	0.000174	0.000376	0.000403	0.000232	0.000169	0.000441
301 生産用機械	0.000042	0.000171	0.000202	0.000115	0.000117	0.000034	0.000076	0.000180	0.000201	0.000110	0.000072	0.000130
311 業務用機械	0.000014	0.000062	0.000060	0.000053	0.000036	0.000019	0.000030	0.000070	0.000053	0.000057	0.000102	0.000843
321 電子デバイス	0.000014	0.000071	0.000066	0.000045	0.000045	0.000013	0.000032	0.000082	0.000084	0.000046	0.000039	0.000086
329 その他の電子部品	0.000017	0.000068	0.000076	0.000048	0.000047	0.000019	0.000050	0.000209	0.000138	0.000073	0.000214	0.000219
331 産業用電気機器	0.000073	0.000399	0.000284	0.000254	0.000250	0.000057	0.000156	0.000351	0.000328	0.000219	0.000138	0.000274
332 民生用電気機器	0.000001	0.000003	0.000003	0.000002	0.000002	0.000001	0.000001	0.000003	0.000003	0.000002	0.000011	0.000013
333 電子応用装置・電気計測器	0.000002	0.000011	0.000009	0.000007	0.000007	0.000002	0.000005	0.000011	0.000013	0.000007	0.000004	0.000154
339 その他の電気機械	0.000030	0.000103	0.000049	0.000056	0.000116	0.000010	0.000034	0.000285	0.000051	0.000048	0.000172	0.000106
341 通信機械・同関連機器	0.000010	0.000010	0.000024	0.000007	0.000008	0.000002	0.000005	0.000015	0.000041	0.000009	0.000018	0.000107
342 電子計算機・同附属装置	0.000000	0.000000	0.000000	0.000000	0.000000	0.000000	0.000001	0.000002	0.000001	0.000000	0.000000	0.000000
351 乗用車	0.000000	0.000000	0.000000	0.000000	0.000000	0.000000	0.000000	0.000000	0.000000	0.000000	0.000000	0.000000
352 その他の自動車	0.000003	0.000013	0.000014	0.000009	0.000009	0.000003	0.000007	0.000016	0.000017	0.000009	0.000006	0.000076
353 自動車部品・同附属品	0.000046	0.000044	0.000227	0.000151	0.000145	0.000043	0.000109	0.000260	0.000289	0.000153	0.000103	0.000206
354 船舶・同修理	0.000239	0.000002	0.000000	0.000000	0.000007	0.000000	0.000000	0.000000	0.000000	0.000000	0.000000	0.000049
359 その他の輸送機械・同修理	0.000024	0.024679	0.000062	0.000033	0.000128	0.000031	0.000031	0.000063	0.000043	0.000043	0.000039	0.002142
391 その他の製造工業製品	0.000144	0.000240	0.000302	0.000223	0.000251	0.000182	0.000566	0.001006	0.001209	0.000584	0.003238	0.000560
392 再生资源回収・加工処理	0.000029	0.000084	0.000060	0.000184	0.000163	0.000033	0.000078	0.000078	0.000062	0.000067	0.000218	0.000074
411 建築	0.000000	0.000000	0.000000	0.000000	0.000000	0.000000	0.000000	0.000000	0.000000	0.000000	0.000000	0.000000
412 建設補修	0.007904	0.008637	0.013688	0.031697	0.037048	0.003945	0.014435	0.027265	0.003414	0.020592	0.009037	0.021873
413 公共事業	0.000000	0.000000	0.000000	0.000000	0.000000	0.000000	0.000000	0.000000	0.000000	0.000000	0.000000	0.000000
419 その他の土木建設	0.000000	0.000000	0.000000	0.000000	0.000000	0.000000	0.000000	0.000000	0.000000	0.000000	0.000000	0.000000
461 電力	0.004823	0.000850	0.000847	0.057106	0.014497	0.008624	0.011976	0.014962	0.006105	0.013214	0.010189	0.012858
462 ガス・熱供給	0.000231	0.000465	0.000514	0.000335	0.000606	0.000462	0.000741	0.000896	0.000352	0.000506	0.000533	0.001140
471 水道	0.001110	0.002309	0.002230	0.003247	0.007012	0.001243	0.007084	0.002305	0.001129	0.003994	0.002316	0.004788
481 廃棄物処理	0.000138	0.001798	0.									

631	632	641	642	643	644	659	661	662	663	669	671	672	673
教育	研究	医療	保健衛生	社会保険・社会福祉	介護	その他の非営利団体サービス	物品賃貸サービス	広告	自動車整備・機械修理	その他の対事業所サービス	宿泊業	飲食サービス	洗濯・理容・美容・浴場業
0.000045	0.000229	0.000141	0.000006	0.001537	0.001164	0.000408	0.000027	0.000018	0.000043	0.000005	0.000490	0.000207	0.000021
0.000005	0.000771	0.000053	0.000003	0.000531	0.000469	0.000014	0.000005	0.000004	0.000004	0.000001	0.001667	0.003388	0.000001
0.000383	0.000043	0.000009	0.000001	0.000092	0.000073	0.000019	0.000002	0.000018	0.000002	0.000001	0.000277	0.000426	0.000002
0.000005	0.000007	0.000007	0.000010	0.000073	0.000064	0.000008	0.000004	0.000004	0.000003	0.000005	0.000433	0.000523	0.000009
0.000000	0.000000	0.000005	0.000000	0.000058	0.000052	0.000001	0.000000	0.000000	0.000000	0.000000	0.000199	0.000038	0.000000
0.000000	0.000000	0.000000	0.000000	0.000000	0.000000	0.000000	0.000000	0.000000	0.000000	0.000000	0.000000	0.000000	0.000000
0.000000	0.000000	0.000000	0.000000	0.000000	0.000000	0.000000	0.000000	0.000000	0.000000	0.000000	0.000000	0.000000	0.000000
0.000034	0.000064	0.000014	0.000052	0.000019	0.000014	0.000012	0.000013	0.000011	0.000015	0.000007	-0.000009	0.000000	0.000017
0.000022	0.000184	0.000662	0.000012	0.000635	0.000572	0.000380	0.000008	0.000016	0.000007	0.000007	0.021550	0.045382	0.000018
0.000005	0.000005	0.000149	0.000005	0.000774	0.000870	0.000004	0.000003	0.000003	0.000003	0.000006	0.006852	0.019228	0.000003
0.000177	0.002267	0.000031	0.000007	0.000180	0.000131	0.000008	0.000015	0.000018	0.000011	0.000003	0.000424	0.000844	0.000003
0.000000	0.000000	0.000000	0.000000	0.000000	0.000000	0.000000	0.000000	0.000000	0.000000	0.000000	0.000000	0.000000	0.000000
0.000015	0.000040	0.000031	0.000417	0.000044	0.000039	0.000073	0.000044	0.000021	0.000024	0.000051	0.000133	0.000016	0.000049
0.000010	0.000065	0.000076	0.000159	0.000192	0.000107	0.000648	0.000092	0.000027	0.000037	0.000077	0.000235	0.000033	0.000162
0.000124	0.000162	0.000076	0.000220	0.000155	0.000107	0.000192	0.000101	0.000086	0.000077	0.000126	0.000364	0.000400	0.000199
0.000037	0.000530	0.000366	0.000194	0.001405	0.000631	0.002333	0.000311	0.000201	0.000088	0.000343	0.000639	0.000550	0.000241
0.000082	0.001783	0.000257	0.001384	0.001195	0.000964	0.001551	0.000206	0.001879	0.000258	0.000848	0.000805	0.000366	0.000579
0.000599	0.002383	0.000816	0.001861	0.003733	0.003365	0.001608	0.000315	0.000612	0.000394	0.000709	0.001337	0.002210	0.000864
0.001803	0.005716	0.000858	0.001894	0.002615	0.000628	0.010448	0.000695	0.011331	0.000559	0.001186	0.000571	0.000669	0.000770
0.000001	0.000003	0.000002	0.000000	0.000008	0.000006	0.000002	0.000001	0.000001	0.000001	0.000001	0.000022	0.000030	0.000002
0.000012	0.001207	0.000364	0.004052	0.000285	0.000261	0.000058	0.000066	0.000152	0.000307	0.000037	0.000306	0.000317	0.001017
0.000074	0.001059	0.000215	0.000318	0.000057	0.000061	0.000058	0.000055	0.000023	0.000037	0.000037	0.000072	0.000074	0.000265
0.0000251	0.001579	0.000476	0.000782	0.000132	0.000154	0.000114	0.000120	0.000137	0.000590	0.000068	0.000172	0.000198	0.000776
0.000036	0.000141	0.000107	0.000033	0.000049	0.000051	0.000075	0.000047	0.000089	0.000178	0.000044	0.000067	0.000058	0.000101
0.000000	0.000000	0.000000	0.000000	0.000000	0.000000	0.000000	0.000000	0.000000	0.000000	0.000000	0.000000	0.000000	0.000000
0.000004	0.000038	0.005861	0.000781	0.000297	0.000131	0.000001	0.000001	0.000001	0.000001	0.000001	0.000007	0.000005	0.000002
0.000052	0.000528	0.000288	0.001239	0.000433	0.000395	0.000313	0.000394	0.000653	0.000711	0.000322	0.000397	0.000311	0.002251
0.002394	0.0005847	0.000201	0.003092	0.002546	0.002659	0.002852	0.002295	0.002184	0.002381	0.001586	0.000469	0.002891	0.000534
0.000285	0.000270	0.000121	0.000163	0.000273	0.000204	0.000226	0.000105	0.000099	0.000211	0.000097	0.000484	0.000743	0.000317
0.000228	0.001479	0.000401	0.000206	0.000302	0.000288	0.000708	0.000336	0.000946	0.001416	0.000357	0.000705	0.000602	0.000862
0.000036	0.000134	0.000102	0.000109	0.000137	0.000126	0.000392	0.000351	0.000044	0.000366	0.000322	0.000156	0.000050	0.000092
0.000010	0.000182	0.000009	0.000033	0.000018	0.000010	0.000160	0.000075	0.000017	0.000008	0.000017	0.000069	0.000011	0.000054
0.000150	0.001834	0.000053	0.000120	0.000124	0.000105	0.000126	0.000210	0.000045	0.000180	0.000036	0.000280	0.000201	0.000074
0.000404	0.000312	0.000181	0.000169	0.000285	0.000216	0.000161	0.000152	0.000170	0.000093	0.000106	0.000275	0.000181	0.000254
0.000004	0.000001	0.000006	0.000008	0.000033	0.000022	0.000005	0.000001	0.000001	0.000009	0.000001	0.000035	0.000031	0.000001
0.000466	0.000156	0.000085	0.000097	0.000113	0.000098	0.000069	0.000068	0.000064	0.000196	0.000045	0.000136	0.000124	0.000134
0.000207	0.000193	0.000102	0.000130	0.000187	0.000131	0.000181	0.000252	0.000092	0.001577	0.000093	0.000212	0.000168	0.000184
0.000316	0.000290	0.000157	0.000192	0.000282	0.000199	0.000288	0.000367	0.000142	0.002238	0.000136	0.000321	0.000255	0.000280
0.000009	0.000011	0.000004	0.000009	0.000009	0.000007	0.000007	0.000025	0.000004	0.000217	0.000006	0.000010	0.000010	0.000008
0.000059	0.000064	0.000034	0.000042	0.000075	0.000047	0.000097	0.000101	0.000028	0.000096	0.000034	0.000061	0.000070	0.000067
0.000036	0.000059	0.000113	0.000045	0.000041	0.000045	0.000039	0.000058	0.000021	0.000390	0.000023	0.000044	0.000051	0.000069
0.000153	0.000205	0.000907	0.000114	0.000208	0.000286	0.000284	0.000100	0.000220	0.000098	0.000098	0.000464	0.000313	0.000394
0.000364	0.000271	0.000164	0.000147	0.000259	0.000197	0.000148	0.000168	0.000156	0.000122	0.000093	0.000249	0.000165	0.000231
0.000331	0.000331	0.000258	0.000206	0.000418	0.000338	0.000708	0.000456	0.000169	0.001627	0.000159	0.000594	0.001078	0.000905
0.000137	0.000371	0.000105	0.000240	0.000173	0.000132	0.000210	0.001681	0.000148	0.017240	0.000186	0.000225	0.000167	0.000251
0.000053	0.000160	0.000044	0.000110	0.000073	0.000052	0.000098	0.000863	0.000071	0.000798	0.000060	0.000092	0.000067	0.000104
0.000019	0.000056	0.000084	0.000467	0.000240	0.000222	0.000036	0.000493	0.000030	0.002010	0.000033	0.000034	0.000024	0.000035
0.000026	0.000077	0.000040	0.000058	0.000037	0.000027	0.000041	0.000357	0.000032	0.000358	0.000027	0.000039	0.000029	0.000043
0.000027	0.000184	0.000025	0.000052	0.000040	0.000032	0.000051	0.000347	0.000062	0.003532	0.000030	0.000043	0.000031	0.000050
0.000122	0.000284	0.000090	0.000195	0.000144	0.000103	0.000171	0.001375	0.000129	0.014030	0.000107	0.000170	0.000123	0.000188
0.000001	0.000003	0.000001	0.000002	0.000001	0.000001	0.000002	0.000016	0.000002	0.000146	0.000001	0.000002	0.000001	0.000002
0.000003	0.000010	0.000022	0.000007	0.000005	0.000003	0.000007	0.000047	0.000004	0.000477	0.000013	0.000005	0.000004	0.000006
0.000184	0.000257	0.000029	0.000075	0.000027	0.000021	0.000027	0.000160	0.000065	0.001480	0.000037	0.000059	0.000035	0.000035
0.000004	0.000014	0.000005	0.000004	0.000007	0.000003	0.000009	0.000020	0.000024	0.000119	0.000034	0.000005	0.000017	0.000004
0.000000	0.000000	0.000000	0.000000	0.000000	0.000000	0.000000	0.000002	0.000000	0.000022	0.000000	0.000000	0.000000	0.000000
0.000000	0.000000	0.000000	0.000000	0.000000	0.000000	0.000000	0.000000	0.000000	0.000000	0.000000	0.000000	0.000000	0.000000
0.000005	0.000014	0.000004	0.000010	0.000006	0.000004	0.000009	0.000074	0.000006	0.000765	0.000005	0.000008	0.000006	0.000009
0.000076	0.000231	0.000062	0.000159	0.000105	0.000074	0.000141	0.001236	0.000102	0.012755	0.000086	0.000132	0.000096	0.000149
0.000001	0.000002	0.000000	0.000000	0.000000	0.000000	0.000000	0.000000	0.000000	0.000000	0.000000	0.000001	0.000000	0.000000
0.000037	0.000111	0.000019	0.000037	0.000022	0.000018	0.							

逆行列係数表

	674	679	681	691		
	娯楽サービス	その他の対個人サービス	事務用品	分類不明	行和	感応度係数
011 耕種農業	0.000540	0.001707	0.000036	0.000016	1.215658	0.893957
012 畜産	0.000014	0.000172	0.000007	0.000020	1.071163	0.787700
013 農業サービス	0.001100	0.000087	0.000002	0.000002	1.102217	0.810536
015 林業	0.000016	0.000061	0.000023	0.000006	1.095286	0.805439
017 漁業	0.000001	0.000020	0.000001	0.000000	1.003039	0.737603
061 金属鉱物	0.000000	0.000000	0.000000	0.000000	1.000000	0.735369
062 石炭・原油・天然ガス	0.000000	0.000000	0.000000	0.000000	1.000000	0.735369
063 非金属鉱物	0.000041	0.000040	0.000149	0.000137	1.144465	0.841604
111 食料品	0.000071	0.002203	0.000094	0.000050	1.280264	0.941466
112 飲料	0.000003	0.000507	0.000005	0.000320	1.042295	0.766471
113 飼料・有機質肥料(別掲を除く。)	0.000596	0.000052	0.000012	0.000052	1.290703	0.949143
114 たばこ	0.000000	0.000000	0.000000	0.000000	1.000000	0.735369
151 繊維工業製品	0.000376	0.000121	0.002591	0.000056	1.097804	0.807291
152 衣服・その他の繊維既製品	0.000117	0.000162	0.000093	0.000048	1.007260	0.740707
161 木材・木製品	0.000375	0.000421	0.000478	0.000128	1.181734	0.869011
162 家具・装備品	0.001009	0.000882	0.000127	0.000182	1.040421	0.765093
163 パルプ・紙・板紙・加工紙	0.000650	0.000385	0.051761	0.000698	1.449421	1.065859
164 紙加工品	0.000703	0.001098	0.134138	0.000733	1.345246	0.989252
191 印刷・製版・製本	0.003375	0.001076	0.000784	0.000980	1.163480	0.855587
201 化学肥料	0.000039	0.000065	0.000002	0.000033	1.024029	0.753039
202 無機化学工業製品	0.000146	0.000143	0.000418	0.001159	1.299291	0.955458
203 石油化学基礎製品	0.000064	0.000080	0.000593	0.000566	1.988145	1.462020
204 有機化学工業製品(石油化学基礎製品を除く。)	0.000115	0.000181	0.001095	0.001109	1.959599	1.441028
205 合成樹脂	0.000097	0.000054	0.001015	0.001016	1.174881	0.863971
206 化学繊維	0.000000	0.000000	0.000001	0.000003	1.000407	0.735668
207 医薬品	0.000003	0.000002	0.000000	0.000083	1.009740	0.742532
208 化学最終製品(医薬品を除く。)	0.000322	0.000875	0.002019	0.000407	1.086515	0.798990
211 石油製品	0.005984	0.000455	0.001950	0.011933	2.048127	1.506129
212 石炭製品	0.000361	0.000456	0.000143	0.000455	1.370557	1.007865
221 プラスチック製品	0.001114	0.000401	0.008181	0.001618	1.274485	0.937217
222 ゴム製品	0.000215	0.000113	0.000774	0.000159	1.033788	0.760216
231 なめし革・毛皮・同製品	0.000040	0.000162	0.000013	0.000195	1.021046	0.750845
251 ガラス・ガラス製品	0.000242	0.000071	0.000180	0.000728	1.079087	0.793527
252 セメント・セメント製品	0.000341	0.000294	0.000129	0.001217	1.208848	0.888802
253 陶磁器	0.000001	0.000006	0.000004	0.000051	1.002842	0.737459
259 その他の窯業・土石製品	0.000367	0.000334	0.002044	0.001012	1.131590	0.832136
261 鉄鉄・粗鋼	0.000188	0.000293	0.000206	0.003320	3.535353	2.599788
262 鋼材	0.000289	0.000433	0.000304	0.004390	2.354211	1.731214
263 鑄造品	0.000007	0.000012	0.000014	0.000376	1.038448	0.763642
269 その他の鉄鋼製品	0.000065	0.000095	0.000078	0.001064	1.204101	0.885458
271 非鉄金属鍛錬・精製	0.000031	0.000063	0.000237	0.000990	1.245873	0.916176
272 非鉄金属加工製品	0.000147	0.000321	0.000792	0.002573	1.378817	1.013939
281 建設・建築用金属製品	0.000314	0.000271	0.000180	0.000464	1.103268	0.811309
289 その他の金属製品	0.000343	0.001393	0.000537	0.001251	1.254702	0.922669
291 はん用機械	0.000241	0.000200	0.000085	0.000508	1.193670	0.877788
301 生産用機械	0.000111	0.000080	0.000038	0.000205	1.054377	0.775356
311 業務用機械	0.000296	0.000050	0.001720	0.000234	1.018582	0.749033
321 電子デバイス	0.000057	0.000032	0.000094	0.000098	1.227715	0.902824
329 その他の電子部品	0.000051	0.000041	0.001821	0.000124	1.072628	0.788777
331 産業用電気機器	0.000208	0.000154	0.000075	0.000584	1.224502	0.900460
332 民生用電気機器	0.000004	0.000001	0.000001	0.000006	1.002041	0.736870
333 電子応用装置・電気計測器	0.000006	0.000004	0.000003	0.000044	1.007893	0.741173
339 その他の電気機械	0.000200	0.000053	0.000036	0.000295	1.051480	0.773226
341 通信機械・同関連機器	0.000012	0.000005	0.000005	0.000029	1.002282	0.737047
342 電子計算機・同附属装置	0.000000	0.000000	0.000000	0.000001	1.000840	0.735987
351 乗用車	0.000000	0.000000	0.000000	0.000000	1.000000	0.735369
352 その他の自動車	0.000010	0.000006	0.000003	0.000032	1.008801	0.741841
353 自動車部品・同附属品	0.000159	0.000103	0.000047	0.000298	1.125761	0.827849
354 船舶・同修理	0.000000	0.000000	0.000000	0.000011	1.004353	0.738570
359 その他の輸送機械・同修理	0.000031	0.000138	0.000015	0.000531	1.089985	0.801541
391 その他の製造工業製品	0.001492	0.002019	0.035576	0.000355	1.100607	0.809352
392 再生资源回収・加工処理	0.000126	0.000146	0.000510	0.000238	1.287501	0.946788
411 建築	0.000000	0.000000	0.000000	0.000000	1.000000	0.735369
412 建設補修	0.012983	0.011115	0.044223	0.009427	2.320477	1.706406
413 公共事業	0.000000	0.000000	0.000000	0.000000	1.000000	0.735369
419 その他の土木建設	0.000000	0.000000	0.000000	0.000000	1.000000	0.735369
461 電力	0.034876	0.035696	0.010662	0.018996	3.923054	2.884892
462 ガス・熱供給	0.000794	0.002284	0.000498	0.000635	1.147222	0.843631
471 水道	0.006763	0.006650	0.001493	0.025992	1.522748	1.119781
481 廃棄物処理	0.007660	0.009238	0.000536	0.008914	1.266474	0.931326
511 商業	0.017352	0.023856	0.150820	0.015433	4.420390	3.250617
531 金融・保険	0.009813	0.007243	0.004845	0.015082	2.289625	1.683719
551 不動産仲介及び賃貸	0.009596	0.032723	0.005418	0.035964	2.276312	1.673929
552 住宅賃料	0.000000	0.000000	0.000000	0.000000	1.000000	0.735369
553 住宅賃料(借居賃貸)	0.000000	0.000000	0.000000	0.000000	1.000000	0.735369
571 鉄道輸送	0.000632	0.000743	0.000532	0.001744	1.084963	0.797848
572 道路輸送(自家輸送を除く。)	0.002835	0.010939	0.023122	0.024585	2.037412	1.498249
573 自家輸送	0.022041	0.022233	0.007505	0.016194	2.414662	1.775667
574 水運	0.000335	0.000359	0.001489	0.000585	1.337418	0.983496
575 航空輸送	0.000081	0.000068	0.000032	0.000269	1.007334	0.740762
576 貨物利用運送	0.000036	0.000044	0.000409	0.000364	1.014123	0.745754
577 倉庫	0.000284	0.000287	0.001702	0.000733	1.115611	0.820386
578 運輸附帯サービス	0.004314	0.002182	0.001734	0.008218	1.637390	1.204085
579 郵便・信書便	0.001040	0.002005	0.000315	0.001540	1.105887	0.813235
591 通信	0.005328	0.005818	0.003566	0.041883	2.005051	1.474452
592 放送	0.001298	0.000268	0.000091	0.000188	1.190615	0.875541
593 情報サービス	0.002722	0.001502	0.000905	0.002312	1.218609	0.896127
594 インターネット附属サービス	0.000165	0.000117	0.000185	0.000667	1.053763	0.774905
595 映像・音声・文字情報制作	0.005455	0.001369	0.000247	0.001416	1.170749	0.860932
611 公務	0.000426	0.000641	0.000468	0.222791	1.362831	1.002183
631 教育	0.000488	0.000837	0.000161	0.000863	1.093443	0.804084
632 研究	0.000814	0.000796	0.002987	0.022885	2.658103	1.954686
641 医療	0.000000	0.000000	0.000000	0.000000	1.029133	0.756792
642 保健衛生	0.000061	0.000081	0.000076	0.005134	1.142414	0.840096
643 社会保険・社会福祉	0.000000	0.000000	0.000000	0.000000	1.000000	0.735369
644 介護	0.000000	0.000000	0.000000	0.000000	1.000000	0.735369
659 その他の非営利団体サービス	0.010528	0.001969	0.000429	0.002288	1.163951	0.855933
661 物品賃貸サービス	0.000037	0.000404	0.001945	0.006202	1.713351	1.259945
662 広告	0.001462	0.001246	0.000370	0.000866	1.092143	0.803128
663 自動車整備・機械修理	0.012507	0.008000	0.003678	0.023100	2.586546	1.902065
669 その他の対事業所サービス	0.016459	0.019915	0.008350	0.031764	3.472495	2.553564
671 宿泊業	0.000000	0.000000	0.000000	0.000000	1.000000	0.735369
672 飲食サービス	0.000001	0.000004	0.000001	0.000276	1.044381	0.768005
673 洗濯・理容・美容・浴場業	0.000150	0.000587	0.000035	0.001776	1.100238	0.809081
674 娯楽サービス	1.008582	0.001816	0.000146	0.000534	1.128472	0.829843
679 その他の対個人サービス	0.003137	1.010475	0.000174	0.000793	1.072883	0.788965
681 事務用品	0.002137	0.003071	1.000653	0.001475	1.181250	0.868655
691 分類不明	0.001918	0.002886	0.002106	1.002434	1.632533	1.200514
列和	1.232937	1.255622	1.493144	1.597511		
影響度係数	0.906663	0.923345	1.098011	1.174760		

3- (4) 最終需要項目別生産誘発額等
 ア 最終需要項目別生産誘発額

(単位: 100万円)

	711	721	731	732	741	751	761	771	801	810		
	家計外消費支出(列)	民間消費支出	一般政府消費支出	一般政府消費支出(社会保障等減除)	県内総固定資本形成(公的)	県内総固定資本形成(民間)	在庫純増	調整項	輸出	移出	合計	合計
011 耕種農業	1,160	16,027	449	17	174	742	-261	8	234	282,697	301,248	301,248
012 畜産	514	5,520	349	28	2	1,260	-69	7	183	101,372	109,167	109,167
013 農業サービス	103	7,567	158	16	8	88	-15	1	19	17,113	25,058	25,058
015 林業	92	922	27	3	73	631	457	4	120	6,885	9,215	9,215
017 漁業	57	381	17	0	0	0	1	0	7	15,050	15,513	15,513
061 金属鉱物	0	0	0	0	0	0	0	0	0	0	0	0
062 石炭・原油・天然ガス	0	0	0	0	0	0	0	0	0	0	0	0
063 非金属鉱物	-71	79	54	12	3,626	2,557	-285	14	731	14,749	21,466	21,466
111 食料品	8,398	115,119	3,367	107	5	47	588	190	4,232	1,045,388	1,177,443	1,177,443
112 飲料	4,139	27,900	268	4	2	7	-171	17	450	369,263	401,880	401,880
113 飼料・有機質肥料(別掲を除く。)	146	4,188	604	78	14	326	-10	6	188	111,313	116,853	116,853
114 たばこ	10	171	0	0	0	0	0	0	0	11,418	11,601	11,601
151 繊維工業製品	28	504	69	13	29	160	-114	12	356	9,583	10,641	10,641
152 衣服・その他の繊維既製品	85	2,199	156	33	25	171	-89	2	243	30,586	33,411	33,411
161 木材・木製品	136	1,697	276	56	1,671	15,168	538	96	2,604	80,860	103,101	103,101
162 家具・装備品	205	3,531	798	118	282	2,361	136	18	624	59,704	67,777	67,777
163 パルプ・紙・板紙・加工紙	-43	1,696	1,316	218	215	1,259	-189	51	2,001	102,400	108,923	108,923
164 紙加工品	1,258	8,026	2,301	280	275	777	-232	80	2,740	88,705	104,210	104,210
191 印刷・製版・製本	375	6,489	4,069	941	239	713	-17	97	2,706	62,523	78,136	78,136
201 化学肥料	7	117	4	0	10	4	-20	3	61	6,800	6,986	6,986
202 無機化学工業製品	94	1,242	726	116	168	300	-51	494	14,008	65,995	83,093	83,093
203 石油化学基礎製品	34	560	418	44	54	188	1,072	1,416	46,134	275,155	325,075	325,075
204 有機化学工業製品(石油化学基礎製品を除く。)	75	1,252	790	76	98	336	1,465	2,795	97,433	356,643	460,964	460,964
205 合成樹脂	30	487	143	17	90	323	4,375	2,432	75,851	316,696	400,446	400,446
206 化学繊維	0	1	0	0	0	0	0	0	1	8	10	10
207 医薬品	109	1,211	3,510	7	1	2	-74	100	16,337	154,953	176,155	176,155
208 化学最終製品(医薬品を除く。)	252	4,350	478	55	150	547	59	1,836	52,084	201,259	261,070	261,070
211 石油製品	1,008	62,148	6,741	1,638	2,587	3,586	504	371	18,043	443,670	540,296	540,296
212 石炭製品	124	1,798	365	67	5,956	2,829	282	221	16,045	81,949	109,636	109,636
221 プラスチック製品	259	4,466	925	168	847	2,138	204	2,424	94,668	468,110	574,210	574,210
222 ゴム製品	32	1,102	236	53	125	258	-45	154	4,929	67,986	74,829	74,829
231 なめし革・毛皮・同製品	102	2,213	74	17	7	17	-80	2	79	11,390	13,919	13,919
251 ガラス・ガラス製品	124	856	623	87	131	1,063	-223	131	18,123	63,963	84,877	84,877
252 セメント・セメント製品	48	2,991	694	190	15,829	15,275	-3,492	31	900	96,829	129,295	129,295
253 陶磁器	7	33	12	1	11	85	1	27	769	1,784	2,729	2,729
259 その他の窯業・土石製品	59	1,613	360	82	1,280	2,941	566	242	9,296	42,198	58,637	58,637
261 鉄鉄・粗鋼	56	333	434	126	5,046	12,393	8,844	2,711	207,517	506,723	744,183	744,183
262 鋼材	85	2,750	665	193	7,282	17,683	12,541	3,872	296,719	629,775	971,566	971,566
263 鉄鋼製品	2	59	20	6	178	823	146	172	5,844	43,297	50,547	50,547
269 その他の鉄鋼製品	25	567	158	48	375	2,037	774	303	11,748	64,328	80,362	80,362
271 非鉄金属製錬・精製	19	1,297	138	20	259	1,000	-2,438	521	15,496	106,636	122,949	122,949
272 非鉄金属加工製品	94	1,834	904	105	1,755	6,319	-4,470	4,015	113,311	381,717	505,583	505,583
281 建設・建築用金属製品	45	2,787	641	173	3,723	11,298	178	16	649	188,888	208,398	208,398
289 その他の金属製品	368	5,100	1,382	480	1,143	5,684	838	545	35,208	290,383	341,131	341,131
291 はん用機械	44	2,097	463	147	2,955	48,537	9,193	5,017	287,904	308,419	664,776	664,776
301 生産用機械	19	913	169	44	1,787	33,729	4,680	20,966	630,194	363,669	1,056,170	1,056,170
311 業務用機械	27	737	1,070	236	825	6,394	300	538	15,114	279,990	305,231	305,231
321 電子デバイス	12	610	107	28	376	1,140	-126	1,709	53,819	187,588	245,263	245,263
329 その他の電子部品	11	594	202	68	101	313	-118	2,181	60,921	119,552	183,823	183,823
331 産業用電気機器	36	1,873	344	92	4,246	45,537	7,800	3,043	80,029	246,027	389,026	389,026
332 民生用電気機器	21	883	9	4	7	165	-30	93	11,496	119,057	131,705	131,705
333 電子応用装置・電気計測器	1	78	110	43	5,928	6,540	300	5,308	133,612	16,684	168,005	168,005
339 その他の電気機械	52	4,813	200	44	542	3,784	102	77	2,376	29,691	41,681	41,681
341 通信機械・同関連機器	91	4,269	72	30	544	969	-79	1	120	27,514	33,532	33,532
342 電子計算機・同附属装置	0	208	0	0	201	550	-6	0	10	50,158	51,121	51,121
351 乗用車	0	0	0	0	0	0	0	0	0	0	0	0
352 その他の自動車	2	1,127	53	22	207	6,278	-282	1,267	64,215	1,504	74,393	74,393
353 自動車部品・同附属品	27	1,389	254	69	100	492	-230	881	60,005	156,205	219,192	219,192
354 船舶・同修理	0	8	30	14	8	41	0	0	17	2,439	2,557	2,557
359 その他の輸送機械・同修理	9	1,112	1,331	597	135	3,200	-35	351	13,149	25,354	45,204	45,204
391 その他の製造工業製品	1,158	9,003	1,324	250	839	5,107	358	640	21,604	118,508	158,791	158,791
392 再生資源回収・加工処理	86	2,133	183	32	425	725	94	171	8,377	32,759	44,984	44,984
411 建築	0	0	0	0	49,307	534,637	0	0	0	0	583,944	583,944
412 建設補修	1,769	109,086	25,893	7,149	2,093	5,336	282	459	18,947	77,524	248,539	248,539
413 公共事業	0	0	0	0	277,508	0	0	0	0	0	277,508	277,508
419 その他の土木建設	0	0	0	0	57,581	169,993	0	0	0	0	227,574	227,574
461 電力	6,338	165,838	32,323	5,622	4,760	13,322	672	1,271	52,262	288,112	570,518	570,518
462 ガス・熱供給	887	17,157	3,378	555	271	878	50	72	3,084	11,914	38,246	38,246
471 水道	2,257	54,413	6,682	4,500	836	2,210	99	142	5,705	28,123	104,968	104,968
481 廃棄物処理	1,984	18,441	30,842	8,816	1,254	1,314	16	40	1,673	39,754	104,134	104,134
511 商業	31,959	633,473	42,960	4,376	27,118	120,204	3,416	1,997	102,220	582,812	1,550,535	1,550,535
531 金融・保険	1,998	328,420	27,738	9,499	7,379	12,547	200	367	15,436	73,986	477,571	477,571
551 不動産仲介及び賃貸	3,204	66,417	21,878	1,559	2,969	10,740	207	241	15,061	54,319	176,596	176,596
552 住宅賃料	0	176,912	350	0	0	0	0	0	0	0	177,262	177,262
553 住宅賃料(帰属賃料)	0	1,250,849	989	0	0	0	0	0	0	0	1,251,839	1,251,839
571 鉄道輸送	287	15,080	3,090	727	306	666	27	42	1,638	15,412	37,276	37,276
572 道路輸送(自家輸送を除く。)	5,473	88,122	8,711	1,723	5,456	15,783	563	391	47,182	293,808	467,213	467,213
573 自家輸送	2,624	47,322	19,320	4,315	10,005	19,145	156	356	14,673	87,468	205,384	205,384
574 水運	112	3,403	459	84	567	1,079	86	68	66,383	17,409	89,650	89,650
575 航空輸送	23	1,266	171	30	16	48	2	3	996	2,227	4,782	4,782
576 貨物利用運送	38	647	102	13	75	219	10	6	450	2,991	4,550	4,550
577 倉庫	221	3,203	1,706	622	327	943	90	46	5,738	30,410	43,307	43,307
578 運輸附帯サービス	1,374	41,896	1,830	493	1,121	2,557	82	85	5,929	38,716	94,081	94,081
579 郵便・信書便	485	9,162	3,891	1,166	317	635	14	24	969	5,426	22,089	22,089
581 通信	4,674	275,901	13,790	3,440	3,499	5,980	131	181	8,004	35,991	351,591	351,591
592 放送	560	15,218	278	33	57	169	4	6	259	3,718	20,303	20,303
593 情報サービス	423	12,975	4,481	1,058	7,358	35,938	59	115	4,116	57,467	123,991	123,991
594 インターネット附随サービス	125	2,882	300	75	92	314	7	11	417	2,162	6,384	6,384
595 映像・音声・文字情報制作	598	9,297	2,968	657	309	921	-36	29	1,073	7,450	23,264	23,264
611 公務	178	30,789	599,543	276,650	1,073	2,783	28	67	2,577	8,600	922,288	922,288
631 教育	132	126,493	322,181	37,644	241	783	30	53	1,799	14,552	503,909	503,909
632 研究	438	14,807	223,775	31,659	2,480	9,144	1,024	2,014	69,011	237,014	591,366	591,366
641 医療	7,574	142,928	637,566	0	0	0	0	0	0	45,491	833,559	833,559
642 保健衛生	6,730	6,012	21,074	164	42	110	4	3	267	2,067	36,473	36,473
643 社会保険・社会福祉	167	81,533	46,158	1,997	0	0	0	0	0	0	129,855	129,855

ウ 最終需要項目別生産誘発依存度

	711	721	731	732	741	751	761	771	801	810	
	家計外消費支出(別)	民間消費支出	一般政府消費支出	一般政府消費支出(社会保障等減除外)	国内総定資本形成(公的)	国内総定資本形成(民間)	在庫純増	調整項	輸出	移出	合計
011 耕種農業	0.0003852	0.053201	0.001490	0.000058	0.000578	0.002463	-0.000866	0.000027	0.000778	0.938419	1.000000
012 畜産	0.004709	0.050565	0.003194	0.000256	0.000023	0.011541	-0.000630	0.000067	0.001681	0.928594	1.000000
013 農業サービス	0.004116	0.301969	0.006299	0.000652	0.000323	0.003496	-0.000587	0.000028	0.000768	0.682936	1.000000
015 林業	0.010028	0.100059	0.002929	0.000313	0.007964	0.068478	0.049643	0.000471	0.012978	0.747137	1.000000
017 漁業	0.0003671	0.024562	0.001064	0.000021	0.000002	0.000013	0.000061	0.000018	0.000447	0.970140	1.000000
061 金属鉱物	0.000000	0.000000	0.000000	0.000000	0.000000	0.000000	0.000000	0.000000	0.000000	0.000000	0.000000
062 石油・原油・天然ガス	0.000000	0.000000	0.000000	0.000000	0.000000	0.000000	0.000000	0.000000	0.000000	0.000000	0.000000
063 非金属鉱物	-0.003295	0.003660	0.002538	0.000571	0.168926	0.119100	-0.013290	0.000640	0.034076	0.687073	1.000000
111 食料品	0.007132	0.097771	0.002860	0.000004	0.000004	0.000040	0.000499	0.000161	0.003595	0.887847	1.000000
112 飲料	0.010299	0.069423	0.000668	0.000010	0.000006	0.000018	-0.000425	0.000041	0.001119	0.918839	1.000000
113 飼料・有機質肥料(別掲を除く。)	0.001248	0.035841	0.005168	0.000665	0.000123	0.002790	-0.000084	0.000051	0.001606	0.952591	1.000000
114 たばこ	0.000829	0.014718	0.000000	0.000000	0.000000	0.000000	0.000214	0.000000	0.000000	0.984240	1.000000
151 繊維工業製品	0.002862	0.047348	0.006476	0.001261	0.002717	0.015040	-0.010738	0.001165	0.033425	0.900644	1.000000
152 衣服・その他の繊維既製品	0.002550	0.065821	0.004660	0.000974	0.000759	0.005120	-0.002656	0.000073	0.007264	0.915435	1.000000
161 木材・木製品	0.001318	0.016456	0.002679	0.000543	0.016211	0.147117	0.005215	0.000928	0.025254	0.784279	1.000000
162 家具・装備品	0.003027	0.052091	0.011780	0.001747	0.004156	0.034831	0.002011	0.000266	0.009201	0.880900	1.000000
163 パルプ・紙・板紙・加工紙	-0.000398	0.015570	0.012079	0.001999	0.001975	0.011561	-0.001737	0.000472	0.018373	0.940100	1.000000
164 紙加工品	0.012074	0.077013	0.022079	0.002687	0.002640	0.007453	-0.002225	0.000769	0.026289	0.851221	1.000000
191 印刷・製版・製本	0.004799	0.083052	0.052079	0.012045	0.003056	0.009130	-0.000220	0.001241	0.034638	0.800181	1.000000
201 化学肥料	0.000973	0.016746	0.000595	0.000055	0.001426	0.000541	-0.002931	0.000361	0.008759	0.973475	1.000000
202 無機化学工業製品	0.001131	0.014945	0.008737	0.001393	0.002023	0.003614	-0.000609	0.000549	0.168585	0.794231	1.000000
203 石油化学基礎製品	0.000103	0.001723	0.001285	0.000136	0.000165	0.000579	0.000329	0.004355	0.141918	0.846438	1.000000
204 有機化学工業製品(石油化学基礎製品を除く。)	0.000163	0.002717	0.001715	0.000164	0.000212	0.000729	0.003178	0.006063	0.211367	0.773690	1.000000
205 合成樹脂	0.000075	0.001216	0.000358	0.000044	0.000224	0.000806	0.010925	0.006074	0.189418	0.790860	1.000000
206 化学繊維	0.003678	0.054085	0.009215	0.001651	0.004094	0.019070	0.002200	0.001773	0.068578	0.835657	1.000000
207 医薬品	0.000620	0.006872	0.019923	0.000037	0.000004	0.000013	-0.000419	0.000566	0.092744	0.879639	1.000000
208 化学最終製品(医薬品を除く。)	0.000965	0.016661	0.001831	0.000209	0.000574	0.002094	0.000228	0.007032	0.199503	0.779094	1.000000
211 石油製品	0.001865	0.115026	0.012476	0.003032	0.004788	0.006637	0.000932	0.000687	0.033395	0.821161	1.000000
212 石炭製品	0.001132	0.016402	0.003329	0.000610	0.054327	0.025802	0.002568	0.002016	0.146347	0.747467	1.000000
221 プラスチック製品	0.000452	0.007778	0.001611	0.000292	0.001476	0.003723	0.000356	0.004222	0.164866	0.815224	1.000000
222 ゴム製品	0.000432	0.014723	0.003156	0.000708	0.001666	0.003447	-0.000603	0.002052	0.065865	0.908554	1.000000
231 なめし革・毛皮・同製品	0.026662	0.579440	0.019330	0.004384	0.001858	0.004322	-0.021057	0.000404	0.020747	0.363909	1.000000
251 ガラス・ガラス製品	0.001461	0.010085	0.007340	0.001030	0.001539	0.012519	-0.002632	0.001545	0.213514	0.753599	1.000000
252 セメント・セメント製品	0.000368	0.023133	0.005367	0.001470	0.122422	0.118142	-0.027006	0.000239	0.006963	0.748902	1.000000
253 陶磁器	0.002382	0.011925	0.004250	0.000383	0.004180	0.031191	0.000512	0.009598	0.281590	0.653630	1.000000
259 その他の窯業・土石製品	0.001007	0.027509	0.006147	0.001393	0.021828	0.050150	0.009658	0.004131	0.158536	0.719643	1.000000
261 鉄鋼・粗鋼	0.000075	0.000447	0.000583	0.000169	0.006781	0.016653	0.011885	0.003643	0.278851	0.680912	1.000000
262 鋼材	0.000087	0.002831	0.000685	0.000199	0.007495	0.018200	0.012908	0.003986	0.305403	0.648206	1.000000
263 鋳造品	0.000045	0.001167	0.000390	0.000121	0.003525	0.016274	0.002889	0.003410	0.115617	0.856563	1.000000
269 その他の鉄鋼製品	0.000306	0.007053	0.001966	0.000599	0.004663	0.025347	0.009631	0.003765	0.146192	0.900479	1.000000
271 非鉄金属鍛錬・精製	0.000157	0.010553	0.001124	0.000161	0.002110	0.008133	-0.019829	0.004236	0.126036	0.867318	1.000000
272 非鉄金属加工製品	0.000187	0.003627	0.001787	0.000207	0.003471	0.012498	-0.008842	0.007941	0.224120	0.755004	1.000000
281 建設・建業用金属製品	0.000217	0.013372	0.003077	0.000828	0.017863	0.054213	0.000856	0.000078	0.003314	0.963832	1.000000
289 その他の金属製品	0.001078	0.014950	0.004050	0.001407	0.003352	0.016663	0.002457	0.001598	0.103209	0.851236	1.000000
291 はん用機械	0.000067	0.003154	0.000696	0.000221	0.004445	0.073013	0.013828	0.007547	0.433085	0.463944	1.000000
301 生産用機械	0.000018	0.000864	0.000160	0.000042	0.001692	0.031936	0.003447	0.019851	0.596679	0.344328	1.000000
311 業務用機械	0.000090	0.002413	0.003506	0.000774	0.002703	0.020949	0.000982	0.001763	0.049516	0.917304	1.000000
321 電子デバイス	0.000050	0.002488	0.000437	0.000113	0.001534	0.004647	-0.000515	0.000699	0.219432	0.764845	1.000000
329 その他の電子部品	0.000060	0.003229	0.001096	0.000369	0.000547	0.001703	-0.000643	0.011863	0.331409	0.650367	1.000000
331 産業用電気機器	0.000092	0.0004815	0.000883	0.000237	0.010915	0.117054	0.002050	0.007822	0.205715	0.632417	1.000000
332 民生用電気機器	0.000160	0.006707	0.000071	0.000028	0.000050	0.001252	-0.000230	0.000706	0.087287	0.903968	1.000000
333 電気応用装置・電気計測器	0.000007	0.000463	0.000650	0.000256	0.035160	0.038788	0.001780	0.031483	0.792459	0.098954	1.000000
339 その他の電気機械	0.001240	0.115464	0.004800	0.001067	0.013005	0.090783	0.002450	0.001859	0.057002	0.712330	1.000000
341 通信機械・同関連機器	0.002705	0.127304	0.002149	0.000903	0.016237	0.028886	-0.002357	0.000033	0.003590	0.820549	1.000000
342 電子計算機・同附属装置	0.000001	0.004065	0.000008	0.000002	0.003933	0.010785	-0.000115	0.000000	0.000193	0.981147	1.000000
351 乗用車	0.000000	0.000000	0.000000	0.000000	0.000000	0.000000	0.000000	0.000000	0.000000	0.000000	0.000000
352 その他の自動車	0.000022	0.015145	0.000715	0.000291	0.002785	0.084391	-0.003785	0.017030	0.863185	0.020221	1.000000
353 自動車部品・同附属品	0.000122	0.006336	0.001159	0.000315	0.000455	0.002245	-0.001049	0.004019	0.273756	0.712642	1.000000
354 船舶・同修理	0.000041	0.003043	0.011733	0.005293	0.002996	0.016098	0.000151	0.000009	0.006684	0.953971	1.000000
359 その他の輸送機械・同修理	0.000189	0.024597	0.029453	0.001321	0.002995	0.070801	-0.000781	0.007770	0.290875	0.560890	1.000000
391 その他の製造工業製品	0.007296	0.056699	0.008339	0.001575	0.005281	0.032163	0.002258	0.004028	0.136050	0.746312	1.000000
392 再生资源回収・加工処理	0.001902	0.047406	0.004071	0.000707	0.000947	0.016109	0.002092	0.003792	0.186227	0.728238	1.000000
411 建築	0.000000	0.000000	0.000000	0.000000	0.084438	0.915562	0.000000	0.000000	0.000000	0.000000	1.000000
412 建設修繕	0.007119	0.438910	0.104181	0.028763	0.008423	0.021469	0.001135	0.001845	0.076233	0.311921	1.000000
413 公共事業	0.000000	0.000000	0.000000	0.000000	1.000000	0.000000	0.000000	0.000000	0.000000	0.000000	1.000000
419 その他の土木建設	0.000000	0.000000	0.000000	0.000000	0.253021	0.746979	0.000000	0.000000	0.000000	0.000000	1.000000
461 電力	0.011108	0.290679	0.056655	0.009854	0.008344	0.023350	0.001177	0.002228	0.091604	0.505000	1.000000
462 ガス・熱供給	0.023196	0.448610	0.088316	0.014501	0.007097	0.022951	0.001303	0.001878	0.080640	0.311508	1.000000
471 水道	0.021500	0.518375	0.063658	0.042869	0.007969	0.021056	0.000944	0.001353	0.054354	0.267922	

3-(5) 最終需要項目別粗付加価値誘発額等
 ア 最終需要項目別粗付加価値誘発額

(単位:100万円)

	711	721	731	732	741	751	761	771	801	810	合計
	家計外消費支出(別)	民間消費支出	一般政府消費支出	一般政府消費支出(社会資本等経費)	県内総固定資本形成(公的)	県内総固定資本形成(民間)	在庫純増	調整項	輸出	移出	
011 耕種農業	669	9,238	259	10	100	428	-150	5	135	162,951	173,644
012 畜産	131	1,409	89	7	1	321	-18	2	47	25,867	27,856
013 農業サービス	65	4,771	100	10	5	55	-9	0	12	10,791	15,800
015 林業	53	530	16	2	42	363	263	2	69	3,956	5,295
017 漁業	33	222	10	0	0	0	1	0	4	8,786	9,057
061 金属鉱物	0	0	0	0	0	0	0	0	0	0	0
062 石炭・原油・天然ガス	0	0	0	0	0	0	0	0	0	0	0
063 非金属鉱物	-30	33	23	5	1,518	1,071	-119	6	306	6,176	8,989
111 食料品	2,488	34,104	998	32	1	14	174	56	1,254	309,692	348,812
112 飲料	2,553	17,211	166	3	1	5	-105	10	278	227,794	247,915
113 飼料・有機質肥料(別掲を除く)	18	520	75	10	2	41	-1	1	23	13,828	14,516
114 たばこ	8	148	0	0	0	0	0	0	0	9,915	10,074
151 繊維工業製品	12	208	28	6	12	66	-47	5	147	3,960	4,396
152 衣服・その他の繊維既製品	38	980	69	14	11	76	-40	1	108	13,626	14,885
161 木材・木製品	53	663	108	22	653	5,927	210	37	1,017	31,596	40,287
162 家具・装備品	71	1,227	277	41	98	820	47	6	217	20,746	23,552
163 パルプ・紙・板紙・加工紙	-9	351	272	45	45	261	-39	11	414	21,201	22,552
164 紙加工品	453	2,889	828	101	99	280	-83	29	986	31,930	37,511
191 印刷・製版・製本	183	3,175	1,991	461	117	349	-8	47	1,324	30,594	38,234
201 化学肥料	2	38	1	0	3	1	-7	1	20	2,214	2,274
202 無機化学工業製品	26	344	201	32	47	83	-14	137	3,777	18,263	22,995
203 石油化学基礎製品	4	64	48	5	6	22	123	162	5,283	31,510	37,226
204 有機化学工業製品(石油化学基礎製品を除く)	12	196	124	12	15	53	229	437	15,224	55,727	72,028
205 合成樹脂	6	100	29	4	18	66	897	499	15,547	64,910	82,075
206 化学繊維	0	0	0	0	0	0	0	0	0	2	2
207 医薬品	53	582	1,687	3	0	1	-35	48	7,852	74,474	84,665
208 化学最終製品(医薬品を除く)	71	1,233	136	15	42	155	17	520	14,763	57,046	73,998
211 石油製品	238	14,652	1,589	386	610	845	119	88	4,254	104,600	127,381
212 石炭製品	11	161	33	6	534	253	25	20	1,437	7,342	9,822
221 プラスチック製品	77	1,324	274	50	251	634	61	719	28,061	138,752	170,202
222 ゴム製品	14	461	99	22	52	108	-19	64	2,060	28,422	31,283
231 なめし革・毛皮・同製品	43	926	31	7	3	7	-34	1	33	581	1,597
251 ガラス・ガラス製品	53	368	268	38	56	457	-96	56	7,800	27,531	36,532
252 セメント・セメント製品	23	1,438	334	91	7,609	7,343	-1,679	15	433	46,547	62,153
253 陶磁器	4	18	6	1	6	47	1	15	424	984	1,505
259 その他の窯業・土石製品	29	786	176	40	624	1,433	276	118	4,530	20,561	28,571
261 鉄鉄・粗鋼	11	67	87	25	1,008	2,476	1,767	542	41,466	101,254	148,704
262 鋼材	13	414	100	29	1,097	2,664	1,890	583	44,710	94,895	146,396
263 鑄造品	1	19	6	2	58	267	47	56	1,897	14,057	16,411
269 その他の鉄鋼製品	5	116	32	10	76	416	158	62	2,397	13,124	16,395
271 非鉄金属製錬・精製	4	243	26	4	49	187	-456	98	2,901	19,966	23,020
272 非鉄金属加工製品	22	432	213	25	413	1,488	-1,053	945	26,681	89,883	119,050
281 建設・建築用金属製品	13	824	190	51	1,101	3,341	53	5	192	55,852	61,621
289 その他の金属製品	153	2,118	574	199	475	2,361	348	226	14,623	120,605	141,682
291 はん用機械	19	919	203	64	1,295	21,268	4,028	2,198	126,153	135,142	291,291
301 生産用機械	7	347	64	17	680	12,828	1,780	7,974	239,677	138,311	401,685
311 業務用機械	11	289	420	93	324	2,509	118	211	5,931	109,873	119,778
321 電子デバイス	4	203	36	9	125	380	-42	569	17,927	62,485	81,696
329 その他の電子部品	3	183	62	21	31	96	-36	671	18,744	36,784	56,558
331 産業用電気機器	12	637	117	31	1,444	15,483	2,652	1,035	27,210	83,649	132,269
332 民生用電気機器	6	256	3	1	2	48	-9	27	3,328	34,461	38,122
333 電子応用装置・電気計測器	0	29	41	16	2,215	2,443	112	1,963	49,913	6,233	62,985
339 その他の電気機械	18	1,638	68	15	184	1,288	35	26	809	10,106	14,187
341 通信機械・同関連機器	37	1,732	29	12	221	393	-32	0	49	11,161	13,602
342 電子計算機・同附属装置	0	75	0	0	73	199	-2	0	4	18,095	18,443
351 乗用車	0	0	0	0	0	0	0	0	0	0	0
352 その他の自動車	0	138	7	3	25	771	-35	155	7,881	185	9,131
353 自動車部品・同附属品	8	399	73	20	29	141	-66	253	17,229	44,851	62,937
354 船舶・同修理	0	3	13	6	3	18	0	0	7	1,065	1,117
359 その他の輸送機械・同修理	3	354	424	190	43	1,019	-11	112	4,187	8,074	14,395
391 その他の製造工業製品	452	3,516	517	98	328	1,995	140	250	8,438	46,286	62,019
392 再生资源回収・加工処理	29	731	63	11	146	249	32	58	2,873	11,235	15,428
411 建築	0	0	0	0	22,324	242,054	0	0	0	0	264,378
412 建設補修	764	47,091	11,178	3,086	904	2,303	122	198	8,179	33,466	107,290
413 公共事業	0	0	0	0	124,613	0	0	0	0	0	124,613
419 その他の土木建設	0	0	0	0	28,280	83,491	0	0	0	0	111,771
461 電力	1,940	50,764	9,894	1,721	1,457	4,078	206	389	15,998	88,193	174,639
462 ガス・熱供給	231	4,466	879	144	71	228	13	19	803	3,101	9,955
471 水道	1,095	26,409	3,243	2,184	406	1,073	48	69	2,769	13,650	50,946
481 廃棄物処理	1,437	13,356	22,337	6,385	908	952	12	29	1,212	28,792	75,420
511 商業	21,820	432,501	29,331	2,988	18,515	82,069	2,332	1,364	69,790	397,912	1,058,620
531 金融・保険	1,319	216,796	18,310	6,270	4,871	8,283	132	242	10,190	48,840	315,253
551 不動産仲介及び賃貸	2,243	46,503	15,318	1,092	2,079	7,520	145	169	10,545	38,033	123,647
552 住宅賃料	0	129,993	257	0	0	0	0	0	0	0	130,250
553 住宅賃料(帰属家賃)	0	1,076,513	851	0	0	0	0	0	0	0	1,077,364
571 鉄道輸送	197	10,355	2,122	499	210	458	19	29	1,125	10,583	25,596
572 道路輸送(自家輸送を除く)	4,070	65,538	6,479	1,282	4,058	11,738	419	291	35,090	218,510	347,474
573 自家輸送	0	0	0	0	0	0	0	0	0	0	0
574 水運	37	1,122	151	28	187	356	28	23	21,891	5,741	29,564
575 航空輸送	5	259	35	6	3	10	0	1	204	455	978
576 貨物利用運送	25	422	66	8	49	143	7	4	294	1,954	2,973
577 倉庫	135	1,948	1,038	378	199	574	55	28	3,489	18,490	26,332
578 運輸附帯サービス	871	26,565	1,160	313	711	1,621	52	54	3,759	24,549	59,654
579 郵便・信書便	395	7,463	3,169	949	258	517	12	19	789	4,420	17,993
591 通信	2,511	148,205	7,408	1,848	1,879	3,212	70	97	4,299	19,333	188,864
592 放送	292	7,928	145	17	30	88	2	3	135	1,937	10,578
593 情報サービス	260	7,981	2,756	651	4,526	22,104	36	71	2,532	35,347	76,263
594 インターネット附随サービス	33	763	79	20	24	83	2	3	110	572	1,689
595 映像・音声・文字情報制作	273	4,236	1,352	299	141	419	-16	13	489	3,395	10,601
611 公務	121	20,955	408,044	188,285	731	1,894	19	46	1,754	5,853	627,701
631 教育	111	106,663	271,672	31,742	203	660	26	45	1,517	12,271	424,909
632 研究	238	8,057	121,768	17,228	1,350	4,976	557	1,096	37,552	128,972	321,794
641 医療	4,018	75,828	338,251	0	0	0	0	0	0	24,135	442,233
642 保健衛生	4,357	3,892	13,641	106	27	71	3	2	173	1,338	23,610
643 社会保険・社会福祉	115	56,052	31,733	1,373	0	0	0	0	0	0	89,272
644 介護	0	4,784	113,664	0	0	0	0	0	0	5,234	123,682
659 その他の非営利団体サービス	338	36,765	1,132	126	332	659	24	39	1,577	5,798	46,790
661 物品賃貸											

イ 最終需要項目別粗付加価値誘発係数

	711		731		732		741		751		761		771		801		810		平均
	家計外消費支出(列)	民間消費支出	一般政府消費支出	一般政府消費支出(社会保障費等減除外)	県内総固定資本形成(公的)	県内総固定資本形成(民間)	在庫純増	調整項	輸出	移出									
011 耕種農業	0.002059	0.001523	0.000124	0.000028	0.000181	0.000232	-0.002074	0.000087	0.000063	0.019222								0.007899	
012 畜産	0.000404	0.000232	0.000043	0.000020	0.000001	0.000174	-0.000242	0.000034	0.000022	0.003051								0.001267	
013 農業サービス	0.000200	0.000787	0.000048	0.000028	0.000009	0.000030	-0.000128	0.000008	0.000006	0.001273								0.000719	
015 林業	0.000163	0.000087	0.000007	0.000005	0.000076	0.000197	0.000326	0.000045	0.000032	0.000467								0.000241	
017 漁業	0.000102	0.000037	0.000005	0.000001	0.000000	0.000000	0.000000	0.000000	0.000000	0.001036								0.000412	
061 金属鉱物	0.000000	0.000000	0.000000	0.000000	0.000000	0.000000	0.000000	0.000000	0.000000	0.000000								0.000000	
062 石炭・原油・天然ガス	0.000000	0.000000	0.000000	0.000000	0.000000	0.000000	0.000000	0.000000	0.000000	0.000000								0.000000	
063 非金属鉱物	-0.000091	0.000005	0.000011	0.000014	0.002736	0.000580	-0.001648	0.000105	0.000143	0.000729								0.000409	
111 食料品	0.007658	0.005624	0.000477	0.000088	0.000003	0.000007	0.000002	0.002403	0.001024	0.00586								0.015867	
112 飲料	0.007859	0.002838	0.000079	0.000007	0.000003	0.000002	-0.001452	0.000187	0.000130	0.026872								0.011278	
113 飼料・有機質肥料(別掲を除く。)	0.000056	0.000086	0.000036	0.000027	0.000003	0.000022	-0.000017	0.000013	0.000011	0.001631								0.000660	
114 たばこ	0.000026	0.000024	0.000000	0.000000	0.000000	0.000000	0.000000	0.000000	0.000000	0.001170								0.000458	
151 繊維工業製品	0.000036	0.000034	0.000014	0.000015	0.000022	0.000036	-0.000651	0.000093	0.000069	0.000467								0.000200	
152 衣服・その他の繊維既製品	0.000117	0.000162	0.000033	0.000040	0.000020	0.000041	-0.000545	0.000020	0.000051	0.001607								0.000677	
161 木材・木製品	0.000163	0.000109	0.000052	0.000060	0.001177	0.003214	0.002898	0.000681	0.000476	0.003727								0.001833	
162 家具・装備品	0.000219	0.000202	0.000133	0.000114	0.000176	0.000445	0.000653	0.000114	0.000110	0.002447								0.001071	
163 パルプ・紙・板紙・加工紙	-0.000028	0.000058	0.000130	0.000125	0.000080	0.000141	-0.000540	0.000194	0.000194	0.002050								0.001026	
164 紙加工品	0.001394	0.000476	0.000396	0.000279	0.000178	0.000152	-0.001151	0.000525	0.000461	0.003767								0.001706	
191 印刷・製版・製本	0.000565	0.000524	0.000953	0.000123	0.000211	0.000189	-0.000116	0.000865	0.000619	0.003609								0.001739	
201 化学肥料	0.000007	0.000006	0.000001	0.000000	0.000000	0.000001	-0.000092	0.000015	0.000009	0.002261								0.000103	
202 無機化学工業製品	0.000080	0.000057	0.000096	0.000089	0.000084	0.000045	-0.000193	0.002493	0.001813	0.002154								0.001046	
203 石油化学基礎製品	0.000012	0.000011	0.000023	0.000014	0.000011	0.000012	0.000169	0.002954	0.002471	0.003717								0.001693	
204 有機化学工業製品(石油化学基礎製品を除く。)	0.000036	0.000032	0.000059	0.000033	0.000028	0.000028	0.003158	0.007958	0.007121	0.006574								0.003277	
205 合成樹脂	0.000019	0.000016	0.000014	0.000010	0.000033	0.000036	0.123669	0.009085	0.007271	0.007657								0.003734	
206 化学繊維	0.000000	0.000000	0.000000	0.000000	0.000000	0.000000	0.000000	0.000000	0.000000	0.000000								0.000000	
207 医薬品	0.000162	0.000096	0.000807	0.000009	0.000001	0.000001	-0.000489	0.000873	0.003673	0.008785								0.003851	
208 化学最終製品(医薬品を除く。)	0.000220	0.000203	0.000065	0.000043	0.000076	0.000084	0.000232	0.009482	0.006905	0.006729								0.003366	
211 石油製品	0.000731	0.0002416	0.000760	0.001068	0.001099	0.000458	0.001638	0.001596	0.001990	0.012339								0.005795	
212 石炭製品	0.000034	0.000027	0.000016	0.000017	0.000961	0.000137	0.000348	0.000361	0.000672	0.000866								0.000447	
221 プラスチック製品	0.000237	0.000218	0.000131	0.000138	0.000452	0.000344	0.000835	0.013094	0.013125	0.016368								0.007742	
222 ゴム製品	0.000042	0.000076	0.000047	0.000061	0.000094	0.000058	-0.000260	0.011700	0.009694	0.003353								0.001423	
231 なめし革・毛皮・同製品	0.000131	0.000153	0.000015	0.000019	0.000005	0.000004	-0.000464	0.000012	0.000015	0.000669								0.000073	
251 ガラス・ガラス製品	0.000164	0.000061	0.000128	0.000104	0.000101	0.000248	-0.001326	0.001028	0.003648	0.003248								0.001662	
252 セメント・セメント製品	0.000070	0.000237	0.000160	0.000253	0.013708	0.003982	-0.023153	0.000270	0.000202	0.005491								0.002827	
253 陶磁器	0.000011	0.000003	0.000003	0.000002	0.000011	0.000025	0.000011	0.000273	0.000198	0.000116								0.000068	
259 その他の窯業・土石製品	0.000089	0.000130	0.000084	0.000110	0.001123	0.000777	0.003806	0.002151	0.002119	0.002425								0.001300	
261 鉄鉄・粗鋼	0.000035	0.000011	0.000041	0.000069	0.001817	0.001343	0.024378	0.009872	0.019395	0.011944								0.006765	
262 鋼材	0.000039	0.000068	0.000048	0.000080	0.001977	0.001445	0.026065	0.010633	0.002912	0.011194								0.006660	
263 鋳造品	0.000002	0.000003	0.000003	0.000005	0.000104	0.000145	0.000654	0.001020	0.000887	0.001658								0.000747	
269 その他の鉄鋼製品	0.000015	0.000019	0.000015	0.000027	0.000138	0.000225	0.002178	0.001125	0.001121	0.001548								0.000746	
271 非鉄金属製錬・精製	0.000011	0.000040	0.000012	0.000010	0.000088	0.000102	-0.006296	0.001777	0.001357	0.002355								0.001047	
272 非鉄金属加工製品	0.000068	0.000071	0.000102	0.000068	0.000744	0.000807	-0.014520	0.017227	0.012479	0.010603								0.005416	
281 建設・建築用金属製品	0.000041	0.000136	0.000091	0.000141	0.001983	0.001811	0.000728	0.000087	0.000090	0.006589								0.002803	
289 その他の金属製品	0.000470	0.000349	0.000275	0.000551	0.000856	0.001280	0.004801	0.004125	0.006839	0.014227								0.006445	
291 はん用機械	0.000060	0.000152	0.000097	0.000178	0.002333	0.011532	0.055562	0.040661	0.059005	0.015942								0.013251	
301 生産用機械	0.000022	0.000057	0.000031	0.000047	0.000124	0.006956	0.024551	0.145305	0.112102	0.016316								0.018273	
311 業務用機械	0.000033	0.000048	0.000201	0.000256	0.000583	0.001361	0.001623	0.003847	0.002774	0.012961								0.005449	
321 電子デバイス	0.000013	0.000034	0.000017	0.000025	0.000226	0.000206	-0.000580	0.010375	0.008385	0.007371								0.003716	
329 その他の電子部品	0.000010	0.000030	0.000030	0.000058	0.000056	0.000052	-0.000502	0.012226	0.008767	0.004339								0.002573	
331 産業用電気機器	0.000037	0.000105	0.000056	0.000087	0.002601	0.008395	0.036581	0.018852	0.012727	0.009868								0.006017	
332 民生用電気機器	0.000019	0.000042	0.000001	0.000003	0.000026	-0.000121	0.000026	0.001556	0.004065	0.001734								0.001734	
333 電子応用装置・電気計測器	0.000001	0.000005	0.000020	0.000045	0.003990	0.001325	0.001547	0.036134	0.023445	0.000735								0.002865	
339 その他の電気機械	0.000054	0.000270	0.000033	0.000042	0.000332	0.000698	0.000479	0.000480	0.000378	0.001192								0.000645	
341 通信機械・同関連機器	0.000113	0.000286	0.000014	0.000034	0.000398	0.000213	-0.000442	0.000008	0.000023	0.001317								0.000619	
342 電子計算機・同附属装置	0.000000	0.000012	0.000000	0.000000	0.000131	0.000108	-0.000029	0.000000	0.000002	0.002135								0.000839	
351 乗用車	0.000000	0.000000	0.000000	0.000000	0.000000	0.000000	0.000000	0.000000	0.000000	0.000000								0.000000	
352 その他の自動車	0.000001	0.000023	0.000003	0.000007	0.000046	0.000018	-0.000477	0.002834	0.003686	0.000022								0.000415	
353 自動車部品・同附属品	0.000024	0.000066	0.000035	0.000055	0.000052	0.000077	-0.000910	0.004609	0.008059	0.005291								0.002863	
354 船舶・同修理	0.000000	0.000001	0.000006	0.000016	0.000006	0.000010	0.000002	0.000000	0.000003	0.000126								0.000051	
359 その他の輸送機械・同修理	0.000008	0.000058	0.000203	0.000526	0.000078	0.000553	-0.000155	0.002038	0.001958	0.000952								0.000855	
391 その他の製造工業製品	0.001393	0.000580	0.000247	0.000270	0.000590	0.001082	0.001931	0.004553	0.003947	0.005460								0.002821	
392 再生資源回収・加工処理	0.000090	0.000121	0.000030	0.000030	0.000263	0.000135	0.000445	0.001066	0.001344	0.001325								0.000702	
411 建築	0.000000	0.000000	0.000000	0.000000	0.040218	0.131248	0.000000	0.000000	0.000000	0.000000								0.012027	
412 建設補修	0.002351	0.007766	0.005347	0.008529	0.001628	0.001249	0.001680	0.003608	0.003826	0.003948								0.004881	
413																			

ウ 最終需要項目別粗付加価値誘発依存度

	711		731		732		741		751		761		771		801		810		合計	
	家計外消費支出(列)	民間消費支出	一般政府消費支出	一般政府消費支出(社会保障等減除外)	一般政府消費支出(社会保障等減除外)	県内総固定資本形成(公的)	県内総固定資本形成(私的)	在庫純増	調整項	輸出	移出	輸出	移出	輸出	移出	輸出	移出			
011 耕種農業	0.0003852	0.053201	0.001490	0.000058	0.000578	0.002463	-0.000866	0.000027	0.000778	0.938419	1.000000									
012 畜産	0.004709	0.050565	0.003194	0.000256	0.000023	0.011541	-0.000630	0.000067	0.001681	0.928594	1.000000									
013 農業サービス	0.004116	0.301969	0.006299	0.000652	0.000323	0.003496	-0.000587	0.000028	0.000768	0.682936	1.000000									
015 林業	0.010028	0.100059	0.002929	0.000313	0.007964	0.068478	0.004943	0.000471	0.012978	0.747137	1.000000									
017 漁業	0.0003671	0.024562	0.001064	0.000021	0.000002	0.000013	0.000061	0.000018	0.000447	0.970140	1.000000									
061 金属鉱物	0.000000	0.000000	0.000000	0.000000	0.000000	0.000000	0.000000	0.000000	0.000000	0.000000	0.000000									
062 石炭・原油・天然ガス	0.000000	0.000000	0.000000	0.000000	0.000000	0.000000	0.000000	0.000000	0.000000	0.000000	0.000000									
063 非金属鉱物	-0.003295	0.003660	0.002538	0.000571	0.168926	0.119100	-0.013290	0.000640	0.030476	0.687073	1.000000									
111 食料品	0.007132	0.097771	0.002860	0.000004	0.000004	0.000040	0.000499	0.000161	0.003595	0.887847	1.000000									
112 飲料	0.010299	0.069423	0.000668	0.000010	0.000006	0.000018	-0.000425	0.000041	0.001119	0.918839	1.000000									
113 飼料・有機質肥料(別掲を除く。)	0.001248	0.035841	0.005168	0.000665	0.000123	0.002790	-0.000084	0.000051	0.001606	0.952591	1.000000									
114 たばこ	0.000829	0.014718	0.000000	0.000000	0.000000	0.000000	0.000214	0.000000	0.000000	0.984240	1.000000									
151 繊維工業製品	0.002662	0.047348	0.006476	0.001261	0.002717	0.015040	-0.010738	0.001165	0.033425	0.900644	1.000000									
152 衣服・その他の繊維既製品	0.002550	0.065821	0.004660	0.000974	0.000759	0.005120	-0.002656	0.000073	0.007264	0.915435	1.000000									
161 木材・木製品	0.001318	0.016456	0.002679	0.000543	0.016211	0.147117	0.005215	0.000928	0.025254	0.784279	1.000000									
162 家具・装備品	0.003027	0.052091	0.011780	0.001747	0.004156	0.034831	0.002011	0.000266	0.009201	0.880890	1.000000									
163 パルプ・紙・板紙・加工紙	-0.000398	0.015570	0.012079	0.001999	0.001975	0.011561	-0.001737	0.000472	0.018373	0.940108	1.000000									
164 紙加工品	0.012074	0.077013	0.022079	0.002687	0.002640	0.007453	-0.002225	0.000769	0.026289	0.851221	1.000000									
191 印刷・製版・製本	0.004799	0.083052	0.052079	0.012045	0.003056	0.009130	-0.000220	0.001241	0.034638	0.800181	1.000000									
201 化学肥料	0.000973	0.016746	0.000595	0.000055	0.001426	0.000541	-0.002931	0.000361	0.008759	0.973475	1.000000									
202 無機化学工業製品	0.001131	0.014945	0.008737	0.001393	0.002023	0.003614	-0.000609	0.005949	0.168585	0.794231	1.000000									
203 石油化学基礎製品	0.000103	0.001723	0.001285	0.000136	0.000165	0.000579	0.000329	0.004355	0.141918	0.846438	1.000000									
204 有機化学工業製品(石油化学基礎製品を除く。)	0.000163	0.002717	0.001715	0.000164	0.000212	0.000729	0.003178	0.006063	0.211367	0.773690	1.000000									
205 合成樹脂	0.000075	0.001216	0.000358	0.000044	0.000224	0.000806	0.010925	0.000674	0.189418	0.790860	1.000000									
206 化学繊維	0.003678	0.054085	0.009215	0.001651	0.004094	0.019070	0.002200	0.001773	0.068578	0.835657	1.000000									
207 医薬品	0.000620	0.006872	0.019923	0.000037	0.000004	0.000013	-0.000419	0.000566	0.092744	0.879639	1.000000									
208 化学最終製品(医薬品を除く。)	0.000965	0.016661	0.001831	0.000209	0.000574	0.002094	0.000228	0.007032	0.199503	0.779094	1.000000									
211 石油製品	0.001865	0.115026	0.012476	0.000302	0.004788	0.006637	0.000932	0.000687	0.033395	0.821161	1.000000									
212 石炭製品	0.001132	0.016402	0.003329	0.000610	0.054327	0.025802	0.002568	0.002016	0.146347	0.747467	1.000000									
221 プラスチック製品	0.000452	0.007778	0.001611	0.000292	0.001476	0.003723	0.000356	0.004222	0.164866	0.815224	1.000000									
222 ゴム製品	0.000432	0.014723	0.003156	0.000708	0.001666	0.003447	-0.000603	0.002052	0.065865	0.908554	1.000000									
231 なめし革・毛皮・同製品	0.026662	0.579440	0.019330	0.004384	0.001858	0.004322	-0.021057	0.000404	0.020747	0.363909	1.000000									
251 ガラス・ガラス製品	0.001461	0.010085	0.007340	0.001030	0.001539	0.012519	-0.002632	0.001545	0.213514	0.753599	1.000000									
252 セメント・セメント製品	0.000368	0.023133	0.005367	0.001470	0.122422	0.118142	-0.027006	0.000239	0.006963	0.748902	1.000000									
253 陶磁器	0.002382	0.011925	0.004250	0.000383	0.004180	0.031191	0.000512	0.009598	0.281590	0.653630	1.000000									
259 その他の窯業・土石製品	0.001007	0.027509	0.006147	0.001393	0.021828	0.050150	0.009658	0.004131	0.158536	0.719643	1.000000									
261 鉄鋼・粗鋼	0.000075	0.000447	0.000583	0.000169	0.006781	0.016653	0.011885	0.003643	0.278851	0.680912	1.000000									
262 鋼材	0.000087	0.002831	0.000685	0.000199	0.007495	0.018200	0.012908	0.003986	0.305403	0.648206	1.000000									
263 鋳造品	0.000045	0.001167	0.000390	0.000121	0.003525	0.016274	0.002889	0.003410	0.115617	0.856563	1.000000									
269 その他の鉄鋼製品	0.000306	0.007053	0.001966	0.000599	0.004663	0.025347	0.009631	0.003765	0.146192	0.900479	1.000000									
271 非鉄金属製錬・精製	0.000157	0.010553	0.001124	0.000161	0.002110	0.008133	-0.019829	0.004236	0.126036	0.867318	1.000000									
272 非鉄金属加工製品	0.000187	0.003627	0.001787	0.000207	0.003471	0.012498	-0.008842	0.007941	0.224120	0.755004	1.000000									
281 建設・建築用金属製品	0.000217	0.013372	0.003077	0.000828	0.017863	0.054213	0.000856	0.000078	0.003114	0.963832	1.000000									
289 その他の金属製品	0.001078	0.014950	0.004050	0.001407	0.003352	0.016663	0.002457	0.001598	0.103209	0.851236	1.000000									
291 はん用機械	0.000067	0.003154	0.000696	0.000221	0.004445	0.073013	0.013828	0.007547	0.433085	0.463944	1.000000									
301 生産用機械	0.000018	0.000864	0.000160	0.000042	0.001692	0.031936	0.001431	0.019851	0.596679	0.344328	1.000000									
311 業務用機械	0.000090	0.002413	0.003506	0.000774	0.002703	0.020949	0.000982	0.001763	0.049516	0.917304	1.000000									
321 電子デバイス	0.000050	0.002488	0.000437	0.000113	0.001534	0.004647	-0.000515	0.006969	0.219432	0.764845	1.000000									
329 その他の電子部品	0.000060	0.003229	0.001096	0.000369	0.000547	0.001703	-0.000643	0.011863	0.331409	0.650367	1.000000									
331 産業用電気機器	0.000092	0.0004815	0.000883	0.000237	0.010915	0.117054	0.002050	0.007822	0.205715	0.632417	1.000000									
332 民生用電気機器	0.000160	0.006077	0.000071	0.000028	0.000050	0.001252	-0.000230	0.000706	0.087287	0.903968	1.000000									
333 電気応用装置・電気計測器	0.000007	0.000463	0.000650	0.000256	0.035160	0.038788	0.001780	0.031483	0.792459	0.089854	1.000000									
339 その他の電気機械	0.001240	0.115464	0.004800	0.001067	0.013005	0.090783	0.002450	0.001859	0.057002	0.712330	1.000000									
341 通信機械・同関連機器	0.002075	0.127304	0.002149	0.000903	0.016237	0.028886	-0.002357	0.000033	0.003590	0.820549	1.000000									
342 電子計算機・同附属装置	0.000001	0.004065	0.000008	0.000002	0.003933	0.010765	-0.000115	0.000000	0.000193	0.981147	1.000000									
351 乗用車	0.000000	0.000000	0.000000	0.000000	0.000000	0.000000	0.000000	0.000000	0.000000	0.000000	0.000000									
352 その他の自動車	0.000022	0.015145	0.000715	0.000291	0.002785	0.084391	-0.003785	0.017030	0.863185	0.020221	1.000000									
353 自動車部品・同附属品	0.000122	0.006336	0.001159	0.000315	0.000455	0.002245	-0.001049	0.004019	0.273756	0.712642	1.000000									
354 船舶・同修理	0.000041	0.003043	0.011733	0.005293	0.002996	0.016098	0.000151	0.000009	0.006684	0.953971	1.000000									
359 その他の輸送機械・同修理	0.000189	0.024597	0.029453	0.001291	0.002995	0.070801	-0.000781	0.007770	0.290875	0.560890	1.000000									
391 その他の製造工業製品	0.007296	0.056699	0.008339	0.001575	0.005281	0.032163	0.002258	0.004028	0.136050	0.746312	1.000000									
392 再生資源回収・加工処理	0.001902	0.047406	0.004071	0.000707	0.009457	0.016109	0.002092	0.003792	0.186227	0.728238	1.000000									
411 建築	0.000000	0.000000	0.000000	0.000000	0.084438	0.915562	0.000000													

3 - (6) 最終需要項目別輸移入誘発額等
ア 最終需要項目別輸移入誘発額

(単位: 100万円)

	711	721	731	732	741	751	761	771	801	810	
	家計外消費支出(列)	民間消費支出	一般政府消費支出	一般政府消費支出(社会保障資本等減耗分)	県内総固定資本形成(公的)	県内総固定資本形成(民間)	在庫純増	調整項	輸出	移出	合計
011 耕種農業	3,906	53,948	1,511	59	586	2,497	-878	28	789	136,250	198,695
012 畜産	878	9,432	596	48	4	2,153	-118	12	313	57,711	71,031
013 農業サービス	9	668	14	1	1	8	-1	0	2	1,510	2,211
015 林業	292	2,916	85	9	232	1,996	1,447	14	378	11,687	19,057
017 漁業	1,895	12,679	549	11	1	7	32	10	231	50,956	66,370
061 金属鉱物	22	795	165	36	1,104	2,910	-85	805	47,930	155,327	209,010
062 石炭・原油・天然ガス	3,161	102,993	16,532	3,175	7,578	9,213	-11	883	43,798	458,268	645,590
063 非金属鉱物	-48	54	37	8	2,483	1,750	-195	9	501	3,927	8,526
111 食料品	23,021	315,565	9,231	294	14	128	1,612	60	1,771	204,737	556,432
112 飲料	12,055	81,260	782	12	7	21	-497	1	98	13,628	107,368
113 飼料・有機質肥料(別掲を除く)	88	2,541	366	47	9	198	-6	4	114	16,116	19,477
114 たばこ	4,179	74,215	0	0	0	0	1,079	0	0	0	79,473
151 繊維工業製品	134	2,378	325	63	136	755	-539	22	916	10,957	15,148
152 衣服・その他の繊維既製品	2,905	75,001	5,310	1,110	865	5,834	-3,026	83	3,134	14,467	105,683
161 木材・木製品	233	2,914	474	96	2,870	26,047	923	42	1,424	17,066	52,090
162 家具・装備品	955	16,426	3,715	551	1,311	10,983	634	48	1,799	8,357	44,779
163 パルプ・紙・板紙・加工紙	-118	4,628	3,590	594	587	3,436	-516	111	3,826	71,712	87,850
164 紙加工品	1,620	10,334	2,963	361	354	1,000	-299	73	2,828	31,346	50,581
191 印刷・製版・製本	1,137	19,675	12,337	2,853	724	2,163	-52	140	5,088	31,706	75,772
201 化学肥料	61	1,055	37	3	90	34	-185	23	552	15,358	17,028
202 無機化学工業製品	135	1,780	1,041	166	241	431	-73	243	8,418	38,532	50,914
203 石油化学基礎製品	9	153	114	12	15	51	293	375	12,333	51,467	64,822
204 有機化学工業製品(石油化学基礎製品を除く)	72	1,189	750	72	93	319	1,012	33,399	139,748	178,043	
205 合成樹脂	42	681	200	24	126	451	6,120	319	11,771	56,378	76,112
206 化学繊維	16	232	39	7	18	82	9	8	294	3,579	4,283
207 医薬品	3,659	40,532	117,513	218	25	79	-2,469	7	621	16,125	176,310
208 化学最終製品(医薬品を除く)	2,362	40,786	4,483	511	1,404	5,127	557	506	16,340	84,495	156,573
211 石油製品	2,772	170,997	18,546	4,508	7,118	9,867	1,386	1,009	42,532	235,737	494,472
212 石炭製品	63	907	184	34	3,004	1,427	142	111	8,092	21,327	35,290
221 プラスチック製品	1,315	22,649	4,692	852	4,297	10,841	1,036	990	36,056	194,401	277,129
222 ゴム製品	394	13,410	2,875	644	1,518	3,140	-549	780	25,997	34,711	82,919
231 なめし革・毛皮・同製品	653	14,201	474	107	46	106	-516	10	337	1,529	16,947
251 ガラス・ガラス製品	271	1,869	1,360	191	285	2,320	-488	76	3,223	17,854	26,962
252 セメント・セメント製品	20	1,237	287	79	6,545	6,317	-1,444	6	226	2,767	16,039
253 陶磁器	249	1,245	444	40	436	3,255	53	162	4,603	10,631	21,118
259 その他の窯業・土石製品	108	2,953	660	150	2,343	5,383	1,037	133	5,229	15,835	33,828
261 鉄鉄・粗鋼	2	10	13	4	149	366	261	80	6,130	13,920	20,934
262 鋼材	70	2,283	552	160	6,046	14,681	10,412	1,386	69,728	160,919	266,239
263 鑄造品	15	385	129	40	1,163	5,369	953	820	30,332	34,213	73,418
269 その他の鉄鋼製品	34	782	218	66	517	2,812	1,068	418	15,975	43,511	65,402
271 非鉄金属製錬・精製	54	3,632	387	55	726	2,799	-6,825	1,458	43,381	149,271	194,940
272 非鉄金属加工製品	142	2,766	1,363	158	2,647	9,531	-6,743	869	29,686	84,843	124,903
281 建設・建築用金属製品	126	7,785	1,791	482	10,401	31,565	499	38	1,536	7,897	62,120
289 その他の金属製品	1,330	18,449	4,998	1,736	4,137	20,563	3,032	1,082	37,690	103,976	196,994
291 はん用機械	66	3,125	690	219	4,404	72,338	13,700	968	41,052	43,607	180,170
301 生産用機械	113	5,497	1,015	267	10,758	203,088	28,178	3,265	98,998	65,661	416,540
311 業務用機械	381	10,284	14,941	3,300	11,519	89,278	4,187	186	6,034	32,321	172,432
321 電子デバイス	34	1,693	297	77	1,044	3,163	-350	897	24,380	59,167	90,402
329 その他の電子部品	167	9,013	3,060	1,030	1,528	4,753	-1,795	1,654	47,029	105,825	172,264
331 産業用電気機器	22	1,147	211	56	2,601	27,893	4,778	267	10,008	18,279	65,262
332 民生用電気機器	1,103	46,260	489	196	343	8,639	-1,586	12	1,116	10,486	67,059
333 電子応用装置・電気計測器	8	527	741	292	40,049	44,182	2,028	232	6,424	5,164	99,648
339 その他の電気機械	175	16,311	678	151	1,837	12,824	346	126	4,146	11,392	47,987
341 通信機械・同関連機器	2,060	96,974	1,637	688	12,369	22,004	-1,795	25	1,170	1,862	136,996
342 電子計算機・同附属装置	3	14,304	29	8	13,839	37,878	-406	2	59	2,881	68,596
351 乗用車	0	67,294	0	0	564	31,553	-1,631	0	0	0	97,781
352 その他の自動車	9	6,454	305	124	1,187	35,965	-1,613	51	2,563	562	45,608
353 自動車部品・同附属品	272	14,138	2,586	703	1,016	5,010	-2,340	1,040	55,549	66,940	144,912
354 船舶・同修理	6	454	1,751	790	447	2,402	23	1	829	1,579	8,282
359 その他の輸送機械・同修理	29	3,783	4,530	2,032	461	10,890	-120	53	2,077	5,003	28,738
391 その他の製造工業製品	3,615	28,097	4,132	781	2,617	15,938	1,119	84	2,916	10,909	70,208
392 再生資源回収・加工処理	16	400	34	6	80	136	18	32	1,572	6,149	8,443
411 建築	0	0	0	0	0	0	0	0	0	0	0
412 建設補修	0	0	0	0	0	0	0	0	0	0	0
413 公共事業	0	0	0	0	0	0	0	0	0	0	0
419 その他の土木建設	0	0	0	0	0	0	0	0	0	0	0
461 電力	0	5	1	0	0	0	0	0	2	7	15
462 ガス・熱供給	0	0	0	0	0	0	0	0	0	0	0
471 水道	0	0	0	0	0	0	0	0	0	0	0
481 廃棄物処理	387	3,598	6,017	1,720	245	256	3	8	326	1,929	14,488
511 商業	24,946	494,452	33,532	3,416	21,167	93,824	2,666	1,559	57,993	254,308	987,863
531 金融・保険	760	124,969	10,555	3,614	2,808	4,774	76	140	5,874	25,352	178,922
551 不動産仲介及び賃貸	686	14,215	4,682	334	636	2,299	44	52	3,223	11,626	37,796
552 住宅賃貸料	0	0	0	0	0	0	0	0	0	0	0
553 住宅賃貸料(帰属賃貸)	0	0	0	0	0	0	0	0	0	0	0
571 鉄道輸送	765	40,267	8,251	1,942	817	1,780	73	111	4,143	16,140	74,288
572 道路輸送(自家輸送を除く)	5,414	87,167	8,617	1,705	5,397	15,612	557	387	15,142	70,512	210,508
573 自家輸送	0	0	0	0	0	0	0	0	0	0	0
574 水運	219	6,664	899	164	1,110	2,113	168	134	21,563	27,952	60,986
575 航空輸送	583	31,664	4,280	745	405	1,209	44	72	2,712	9,962	51,676
576 貨物利用運送	231	3,917	615	78	453	1,327	62	36	1,406	7,070	15,195
577 倉庫	385	5,563	2,964	1,080	568	1,638	157	79	2,995	18,529	33,957
578 運輸附帯サービス	410	12,501	546	147	334	763	25	25	1,746	6,901	23,398
579 郵便・信書便	145	2,739	1,163	348	95	190	4	7	290	1,265	6,247
591 通信	170	10,040	502	125	127	218	5	7	291	1,254	12,739
592 放送	537	14,578	266	32	55	162	4	6	248	3,561	19,449
593 情報サービス	1,617	49,583	17,122	4,043	28,118	137,330	225	441	15,730	50,993	305,202
594 インターネット附随サービス	495	11,381	1,184	295	364	1,238	26	42	1,648	7,577	24,249
595 映像・音声・文字情報制作	1,928	29,976	9,569	2,118	995	2,968	-117	92	3,459	17,740	68,728
611 公務	0	0	0	0	0	0	0	0	0	0	0
631 教育	14	13,438	34,226	3,999	26	83	3	6	191	564	52,549
632 研究	67	2,258	34,128	4,828	378	1,394	156	307	10,525	29,121	83,163
641 医療	499	9,419	42,016	0	0	0	0	0	0	83	52,017
642 保健衛生	0	0	0	0	0	0	0	0	0	0	0
643 社会保険・社会福祉	0	0	0	0	0	0	0	0	0	0	0
644 介護	0	166	3,952	0	0	0	0	0	0	0	4,118
659 その他の非営利団体サービス	97	10,550	325	36	95	189	7	11	452	1,664	13,427
661 物品賃貸サービス	1,359	22,671	12,889	2,791	10,676	14,906	197	319	11,492	38,747	116,046
662 広告	2,104	32,107	5,637	1,037	1,467	4,822	119	238	9,180	54,633	111,344
663 自動車整備・機械修理	489	23,825	4,387	1,143	1,616	2,579	69	131	5,185	23,146	62,569
669 その他の対事業所サービス	3,548	79,796	50,832	10,071	22,056	60,824	374	724	27,807	114,505	370,536
671 宿泊業	20,472	33,786	0	0	0	0	0	0	0	0	54,258
672 飲食サービス	33,234	65,968	1,675	4	0	1	0	5	636	101,524	1,200
673 洗濯・理容・美容・浴場業	11	1,079	89	1	0	1	0	0	2	17	1,200
674 娯楽サービス	341	2,763	2	0	0	1	0	0	2	15	3,125
679 その他の対個人サービス	54	4,321	36	7	6	14	0	0	15	72</	

イ 最終需要項目別輸入誘発係数

	711		721		731		732		741		751		761		771		801		810		平均
	家計外消費支出(列)	民間消費支出	一般政府消費支出(社 会資本等減耗分)	一般政府消費支出(社 会資本等減耗分)	一般政府消費支出(社 会資本等減耗分)	一般政府消費支出(社 会資本等減耗分)	一般政府消費支出(社 会資本等減耗分)	一般政府消費支出(社 会資本等減耗分)	一般政府消費支出(社 会資本等減耗分)	一般政府消費支出(社 会資本等減耗分)	一般政府消費支出(社 会資本等減耗分)	一般政府消費支出(社 会資本等減耗分)	一般政府消費支出(社 会資本等減耗分)	一般政府消費支出(社 会資本等減耗分)	一般政府消費支出(社 会資本等減耗分)	一般政府消費支出(社 会資本等減耗分)	一般政府消費支出(社 会資本等減耗分)	一般政府消費支出(社 会資本等減耗分)	一般政府消費支出(社 会資本等減耗分)	一般政府消費支出(社 会資本等減耗分)	
011 耕種農業	0.012021	0.008896	0.000723	0.001162	0.001056	0.001354	-0.012114	0.000507	0.000369	0.016073	0.009039										
012 畜産	0.002704	0.001555	0.000285	0.001132	0.000008	0.001167	-0.001621	0.000227	0.000147	0.006808	0.003231										
013 農業サービス	0.000028	0.000110	0.000007	0.000004	0.000001	0.000004	-0.000018	0.000001	0.000001	0.000178	0.000101										
015 林業	0.000900	0.000481	0.000041	0.000025	0.000048	0.001082	0.019957	0.000250	0.000177	0.001379	0.000867										
017 漁業	0.005833	0.002091	0.000263	0.000030	0.000002	0.000004	0.000004	0.000435	0.000174	0.000108	0.003019										
061 金属鉱物	0.000069	0.000131	0.000079	0.000099	0.001989	0.001578	-0.001169	0.014665	0.022418	0.018323	0.009508										
062 石炭・原油・天然ガス	0.009730	0.016985	0.007908	0.013653	0.013653	0.004996	-0.000153	0.016095	0.020485	0.054059	0.029368										
063 非金属鉱物	-0.000149	0.000009	0.000018	0.000023	0.004473	0.000949	-0.002694	0.000172	0.000234	0.000463	0.000388										
111 食料品	0.070856	0.052040	0.004416	0.000814	0.000025	0.000069	0.022236	0.001087	0.000828	0.012502	0.025312										
112 飲料	0.037105	0.013401	0.000374	0.000034	0.000012	0.000012	-0.006855	0.000022	0.000046	0.001608	0.004884										
113 飼料・有機質肥料(別掲を除く。)	0.000272	0.000419	0.000175	0.000130	0.000016	0.000107	-0.000082	0.000066	0.000053	0.001901	0.000886										
114 たばこ	0.012862	0.012239	0.000000	0.000000	0.000000	0.000000	0.014879	0.000000	0.000000	0.000000	0.003615										
151 繊維工業製品	0.000412	0.000392	0.000156	0.000175	0.000246	0.000410	-0.007439	0.000401	0.000428	0.001293	0.000689										
152 衣服・その他の繊維既製品	0.008942	0.012368	0.002540	0.003067	0.001559	0.003164	-0.041744	0.001512	0.001486	0.001707	0.004808										
161 木材・木製品	0.000718	0.000480	0.000227	0.000266	0.005171	0.014123	0.012736	0.000758	0.000666	0.002013	0.002370										
162 家具・装飾品	0.002938	0.002709	0.001777	0.001522	0.002361	0.005985	0.000848	0.000877	0.000842	0.000986	0.002037										
163 パルプ・紙・板紙・加工紙	-0.000364	0.000763	0.001717	0.001642	0.001057	0.001863	-0.007123	0.002015	0.001790	0.008460	0.003996										
164 紙加工品	0.004987	0.001704	0.001417	0.000997	0.000638	0.000542	-0.004118	0.001335	0.001323	0.003698	0.002301										
191 印刷・製版・製本	0.003499	0.003245	0.005902	0.007886	0.001304	0.001173	-0.000718	0.002547	0.002380	0.003740	0.003447										
201 化学肥料	0.000189	0.000174	0.000018	0.000010	0.000162	0.000018	-0.002547	0.000415	0.000258	0.001812	0.000775										
202 無機化学工業製品	0.000415	0.000294	0.000498	0.000459	0.000434	0.000233	-0.001000	0.004427	0.003937	0.004545	0.002316										
203 石油化学基礎製品	0.000028	0.000025	0.000055	0.000033	0.000026	0.000028	0.004038	0.006827	0.005769	0.006071	0.002949										
204 有機化学工業製品(石油化学基礎製品を除く。)	0.000020	0.000196	0.000359	0.000199	0.000167	0.000173	0.019181	0.018433	0.015622	0.016485	0.008099										
205 合成樹脂	0.000130	0.000112	0.000096	0.000097	0.000226	0.000245	0.084415	0.005818	0.005505	0.006651	0.003462										
206 化学繊維	0.000048	0.000038	0.000019	0.000020	0.000032	0.000044	0.000130	0.000138	0.000137	0.000422	0.000195										
207 医薬品	0.011263	0.006684	0.056214	0.000602	0.000044	0.000043	-0.034051	0.000130	0.000291	0.001902	0.008020										
208 化学最終製品(医薬品を除く。)	0.007271	0.006726	0.002145	0.001413	0.002529	0.002780	0.007686	0.009228	0.007643	0.009667	0.007122										
211 石油製品	0.008533	0.028199	0.008872	0.012459	0.012824	0.005350	0.019117	0.018389	0.019893	0.027809	0.022493										
212 石炭製品	0.000193	0.000150	0.000088	0.000093	0.005412	0.000774	0.001958	0.002032	0.003785	0.002516	0.001605										
221 プラスチック製品	0.004047	0.003735	0.002245	0.002353	0.007741	0.005878	0.014286	0.018046	0.018684	0.022932	0.012807										
222 ゴム製品	0.001212	0.002211	0.001375	0.001781	0.002734	0.001702	-0.007574	0.014210	0.012159	0.004095	0.003772										
231 なめく・革・毛皮・同製品	0.002011	0.002342	0.000227	0.000297	0.000082	0.000057	-0.007118	0.000180	0.000158	0.000180	0.000771										
231 ガラス・ガラス製品	0.000833	0.000308	0.000651	0.000528	0.000054	0.001258	-0.006727	0.001386	0.001508	0.002106	0.001227										
252 セメント・セメント製品	0.000061	0.000204	0.000137	0.000217	0.011792	0.003425	-0.019917	0.000104	0.000106	0.000326	0.000730										
253 陶磁器	0.000765	0.000205	0.000212	0.000111	0.000788	0.001765	0.000737	0.002959	0.002153	0.001254	0.000961										
259 その他の窯業・土石製品	0.000333	0.000487	0.000316	0.000413	0.004220	0.002919	0.014298	0.002417	0.002446	0.001868	0.001539										
261 鉄鋼・粗鋼	0.000005	0.000002	0.000006	0.000010	0.000269	0.000198	0.003604	0.001459	0.002867	0.001642	0.000952										
262 鋼材	0.000216	0.000377	0.000264	0.000443	0.010892	0.007960	0.143619	0.025252	0.032613	0.018983	0.012111										
263 鋳造品	0.000046	0.000063	0.000061	0.000110	0.002095	0.002911	0.013144	0.014942	0.014187	0.004036	0.003340										
269 その他の鉄鋼製品	0.000104	0.000129	0.000104	0.000184	0.000932	0.001525	0.014736	0.007611	0.007472	0.005133	0.002975										
271 非鉄金属製錬・精製	0.000167	0.000599	0.000185	0.000153	0.001308	0.001518	-0.094143	0.026570	0.020290	0.017609	0.008868										
272 非鉄金属加工製品	0.000438	0.000456	0.000652	0.000436	0.004769	0.005168	-0.093008	0.015840	0.013885	0.009666	0.005682										
281 建築・建築用金属製品	0.000389	0.001284	0.000857	0.001333	0.018738	0.017115	0.006878	0.006866	0.000718	0.009932	0.002826										
289 その他の金属製品	0.004095	0.003042	0.002391	0.004798	0.007453	0.011150	0.041820	0.019724	0.017629	0.012266	0.008961										
291 はん用機械	0.000203	0.000515	0.000330	0.000605	0.007935	0.039224	0.188979	0.017643	0.019201	0.005144	0.008196										
301 生産用機械	0.000347	0.000907	0.000486	0.000738	0.019382	0.011020	0.388682	0.059489	0.046163	0.007746	0.018948										
311 業務用機械	0.001174	0.001896	0.001747	0.009121	0.020752	0.048409	0.057756	0.003382	0.002822	0.003813	0.007844										
321 電子デバイス	0.000104	0.000279	0.000142	0.000212	0.001881	0.001715	-0.004833	0.016352	0.011403	0.006980	0.004112										
329 その他の電子部品	0.000513	0.001486	0.001464	0.002847	0.002752	0.002577	-0.024759	0.030137	0.021997	0.012484	0.007836										
331 産業用電気機器	0.000067	0.000189	0.000101	0.000156	0.004866	0.015124	0.0065904	0.004869	0.004681	0.002156	0.002969										
332 民生用電気機器	0.000396	0.000729	0.000234	0.000542	0.000618	0.004684	-0.021876	0.000226	0.000522	0.001237	0.003050										
333 電子応用装置・電気計測器	0.000026	0.000087	0.000354	0.000806	0.072152	0.023957	0.027970	0.004228	0.003005	0.000609	0.004533										
339 その他の電気機械	0.000539	0.000260	0.000324	0.000417	0.000310	0.006954	0.004774	0.002299	0.001939	0.001344	0.002183										
341 通信機械・同関連機器	0.006341	0.015992	0.000783	0.001902	0.022284	0.011931	-0.024762	0.000462	0.000054	0.000220	0.006232										
342 電子計算機・同付属装置	0.000010	0.002359	0.000014	0.000021	0.024932	0.020538	-0.005604	0.000030	0.000028	0.000340	0.003120										
351 乗用車	0.000000	0.001107	0.000000	0.000000	0.001017	0.017109	-0.022492	0.000000	0.000000	0.000000	0.004448										
352 その他の自動車	0.000028	0.001064	0.000146	0.000343	0.000219	0.019501	-0.022248	0.000931	0.001199	0.000066	0.002075										
353 自動車部品・同付属品	0.000837	0.002331	0.001237	0.001943	0.001830	0.002716	-0.032283	0.018952	0.025981	0.007897	0.006592										
354 船舶・同修理	0.000019	0.000075	0.000838	0.002183	0.000806	0.001303	0.000311	0.000024	0.000388	0.000186	0.000377										
359 その他の輸送機械・同修理	0.000090	0.000624	0.002167	0.005616	0.000830	0.005905	-0.001657	0.000971	0.000971	0.000590	0.001307										
391 その他の製造工業製品	0.011128	0.004633	0.001977	0.002158	0.004714	0.008642	0.015431	0.001533	0.001364	0.001287	0.003194										
392 再生資源回収・加工処理	0.000049	0.000066	0.000016	0.000016	0.000144	0.000074	0.000074	0.000583	0.000735	0.000725	0.000384										
411 建築	0.000000	0.000000	0.000000	0.000000	0.000000	0.000000	0.000000	0.000000	0.000000	0.000000	0.000000										
412 建設補修	0.000000	0.000000	0.000000	0.000000	0.000000	0.000000	0.000000	0.000000	0.000000	0.000000	0.000000										
413 公共事業	0.000000	0.000000	0.000000	0.000000	0.000000	0.000000	0.000000	0.000000	0.000000	0.000000	0.000000										
419 その他の土木建設	0.000000	0.000000	0.000000	0.000000	0.000000	0.000000	0.000000	0.000000	0.000000	0.000000	0.000000										
461 電力	0.000001	0.000001	0.000000	0.000000	0.000000	0.000000	0.000000	0.000001	0.000001	0.000001	0.000001										
462 ガス・熱供給	0.000000	0.000000	0.000000	0.000000	0.000000	0.000000	0.000000	0.000000	0.000000	0.000000	0.000000										
471 水道	0.000000	0.000000	0.000000	0.000000	0.000000	0.000000	0.000000	0.000000	0.000000	0.000000	0.000000										
481 廃棄物処理	0.001191	0.000593	0.002878	0.004753	0.000441	0.000139	0.000044	0.000141	0.000153	0.000228	0.000659										
511 商業	0.076780	0.081540	0.016040	0.009440	0.038134	0.050874	0.036776	0.028406	0.027125	0.029999	0.044938										
531 金融・保険	0.002340	0.020609	0.005049	0.009989	0.005059	0.002589	0.001047	0.002547	0.002747	0.002991	0.008139										
551 不動産仲介及び賃貸	0.002111	0.002344	0.002240	0.000922	0.001145	0.001246	0.000661	0.000941	0.0												

ウ 最終需要項目別輸移入誘発依存度

	721		731		732		741		751		761		771		801		810		
	家計外消費支出(列)	民間消費支出	一般政府消費支出	一般政府消費支出(社会保障等減分)	県内総固定資本形成(公的)	県内総固定資本形成(私的)	県内総固定資本形成(公的)	県内総固定資本形成(私的)	在庫純増	調整項	輸出	移入	移入	移入	移入	移入	移入	移入	合計
011 耕種農業	0.019657	0.271509	0.007604	0.000295	0.002951	0.012568	-0.004420	0.000140	0.003972	0.000144	0.003972	0.685724	1.000000						
012 畜産	0.012367	0.132787	0.008387	0.000673	0.000060	0.030306	-0.001654	0.000176	0.004413	0.012484	0.812484	1.000000							
013 農業サービス	0.004116	0.301969	0.006299	0.000652	0.000323	0.003496	-0.000587	0.000028	0.000768	0.682936	1.000000								
015 林業	0.015337	0.150329	0.004479	0.000478	0.012180	0.104730	0.075923	0.000721	0.019849	0.613275	1.000000								
017 漁業	0.028555	0.191036	0.008276	0.000161	0.000015	0.000101	0.000475	0.000144	0.003478	0.767760	1.000000								
061 金属鉱物	0.000107	0.003806	0.000791	0.000172	0.005283	0.013925	-0.000406	0.003850	0.229317	0.743154	1.000000								
062 石油・原油・天然ガス	0.004897	0.159533	0.025608	0.004918	0.011738	0.014271	-0.000017	0.001368	0.067841	0.709844	1.000000								
063 非金属鉱物	-0.005679	0.006309	0.004375	0.000984	0.291192	0.205302	-0.022909	0.001104	0.057839	0.460582	1.000000								
111 食料品	0.041372	0.567122	0.016590	0.000529	0.000025	0.000230	0.002897	0.000107	0.003183	0.037946	1.000000								
112 飲料	0.112280	0.756837	0.007280	0.000114	0.000064	0.000200	-0.004628	0.000011	0.000913	0.126299	1.000000								
113 飼料・有機質肥料(別掲を除く。)	0.004543	0.130442	0.018808	0.002421	0.000447	0.010154	-0.000305	0.000185	0.005847	0.827459	1.000000								
114 たばこ	0.052581	0.933846	0.000000	0.000000	0.000000	0.000000	0.013573	0.000000	0.000000	0.000000	1.000000								
151 繊維工業製品	0.008277	0.156974	0.021471	0.004181	0.009007	0.049864	-0.035600	0.01452	0.060467	0.723358	1.000000								
152 衣服・その他の繊維既製品	0.027489	0.709681	0.050242	0.010500	0.008186	0.055206	-0.028635	0.000785	0.029652	0.136895	1.000000								
161 木材・木製品	0.004481	0.055932	0.009107	0.001846	0.055098	0.500035	0.017726	0.000799	0.027344	0.327632	1.000000								
162 家具・装飾品	0.021317	0.366829	0.029556	0.012301	0.029266	0.245279	0.014163	0.010175	0.040178	0.186637	1.000000								
163 パルプ・紙・板紙・加工紙	-0.001348	0.052678	0.040866	0.006764	0.006681	0.039114	-0.005878	0.01259	0.043557	0.816308	1.000000								
164 加工品	0.032032	0.204315	0.058575	0.007129	0.007004	0.019771	-0.005903	0.01449	0.055910	0.619717	1.000000								
191 印刷・製版・製本	0.015004	0.259663	0.162824	0.037658	0.009555	0.028544	-0.000687	0.01845	0.067155	0.418440	1.000000								
201 化学肥料	0.003600	0.061937	0.002200	0.000203	0.005274	0.020200	-0.010842	0.001337	0.032396	0.901895	1.000000								
202 無機化学工業製品	0.002647	0.034966	0.020441	0.003260	0.004733	0.008456	-0.01424	0.004771	0.165341	0.756810	1.000000								
203 石油化学基礎製品	0.000141	0.002359	0.011759	0.000186	0.000226	0.000793	0.004516	0.005780	0.190264	0.793976	1.000000								
204 有機化学工業製品(石油化学基礎製品を除く。)	0.000042	0.006676	0.004214	0.000004	0.000521	0.001792	0.007810	0.005682	0.187591	0.784910	1.000000								
205 合成樹脂	0.000553	0.008949	0.002633	0.000321	0.001851	0.005931	0.004195	0.154648	0.740715	1.000000									
206 化学繊維	0.003678	0.054085	0.009215	0.001651	0.004094	0.019070	0.002200	0.001773	0.068578	0.835657	1.000000								
207 医薬品	0.020754	0.229893	0.666511	0.001235	0.000139	0.000446	-0.014001	0.000040	0.003525	0.091457	1.000000								
208 化学最終製品(医薬品を除く。)	0.015089	0.260495	0.028633	0.002866	0.008967	0.032744	0.003559	0.003234	0.104363	0.539650	1.000000								
211 石油製品	0.005607	0.345818	0.037507	0.009116	0.014395	0.019954	0.002803	0.002041	0.086016	0.476744	1.000000								
212 石炭製品	0.001773	0.025698	0.005216	0.000956	0.085119	0.040425	0.004023	0.003159	0.229287	0.604343	1.000000								
221 プラスチック製品	0.004745	0.081729	0.016932	0.003073	0.015504	0.039119	0.003737	0.003573	0.130105	0.701483	1.000000								
222 ゴム製品	0.004750	0.161727	0.034670	0.007772	0.018304	0.037863	-0.006622	0.009404	0.313517	0.418615	1.000000								
231 なめく・毛皮・同製品	0.038558	0.837974	0.027955	0.006340	0.002688	0.006250	-0.030452	0.000584	0.019889	0.090213	1.000000								
251 ガラス・ガラス製品	0.010041	0.069323	0.050451	0.007080	0.010577	0.086051	-0.018089	0.002822	0.119551	0.662194	1.000000								
252 セメント・セメント製品	0.001227	0.077115	0.017891	0.004901	0.408104	0.393834	-0.090027	0.000354	0.014103	0.172499	1.000000								
253 陶磁器	0.011771	0.058934	0.021002	0.001895	0.020658	0.154147	0.002529	0.007889	0.217963	0.503413	1.000000								
259 その他の窯業・土石製品	0.003195	0.087280	0.019502	0.004421	0.069251	0.159115	0.030642	0.003920	0.154577	0.468097	1.000000								
261 鉄鋼・粗鋼	0.000079	0.000470	0.000613	0.000178	0.007120	0.017487	0.012480	0.003826	0.292820	0.664927	1.000000								
262 鋼材	0.000264	0.008577	0.002075	0.000602	0.022708	0.055142	0.039107	0.005205	0.261902	0.604418	1.000000								
263 鋳造製品	0.000203	0.005244	0.001751	0.000542	0.015840	0.073125	0.012980	0.011169	0.413137	0.466009	1.000000								
269 その他の鉄鋼製品	0.000519	0.011964	0.003334	0.001016	0.007909	0.042991	0.016335	0.006386	0.244256	0.665291	1.000000								
271 非鉄金属製錬・精製	0.000278	0.018633	0.001985	0.000284	0.003726	0.014361	-0.035011	0.007480	0.222535	0.765730	1.000000								
272 非鉄金属加工製品	0.001140	0.022145	0.010911	0.001264	0.021192	0.076307	-0.053984	0.006959	0.237674	0.676391	1.000000								
281 建設・建築用金属製品	0.002035	0.125329	0.028836	0.007761	0.167428	0.508122	0.008027	0.000606	0.247929	0.127126	1.000000								
289 その他の金属製品	0.006754	0.093655	0.025373	0.008812	0.020999	0.104382	0.015390	0.005495	0.019137	0.527814	1.000000								
291 はん用機械	0.000367	0.017344	0.003829	0.001214	0.024446	0.401499	0.076041	0.005374	0.227853	0.242034	1.000000								
301 生産用機械	0.000271	0.013197	0.002437	0.000641	0.025828	0.487558	0.067648	0.007837	0.236947	0.157635	1.000000								
311 業務用機械	0.002212	0.059642	0.008650	0.019139	0.066803	0.517756	0.024283	0.001076	0.034996	0.187443	1.000000								
321 電子デバイス	0.000375	0.018732	0.003290	0.000849	0.011552	0.034986	-0.003876	0.009926	0.269683	0.654484	1.000000								
329 その他の電子部品	0.000968	0.052320	0.017763	0.005979	0.008869	0.027593	-0.010420	0.009601	0.273007	0.614320	1.000000								
331 産業用電気機器	0.000335	0.017581	0.003226	0.000865	0.039853	0.427406	0.073210	0.004094	0.153345	0.280085	1.000000								
332 民生用電気機器	0.016454	0.689847	0.007293	0.002925	0.005112	0.128822	-0.023651	0.000185	0.016647	0.156365	1.000000								
333 電子応用装置・電気計測器	0.000084	0.005291	0.007435	0.002926	0.401907	0.443384	0.020349	0.002328	0.064471	0.051825	1.000000								
339 その他の電気機械	0.003652	0.339903	0.014129	0.003141	0.038284	0.267249	0.007213	0.002629	0.086406	0.237394	1.000000								
341 通信機械・同関連機器	0.015039	0.070763	0.011951	0.005022	0.092086	0.160620	-0.013104	0.000185	0.008542	0.013595	1.000000								
342 電子計算機・同付属装置	0.000050	0.208523	0.000428	0.000111	0.201741	0.552183	-0.005923	0.000024	0.000858	0.042004	1.000000								
351 乗用車	0.000000	0.688215	0.000000	0.000000	0.005773	0.322687	-0.016676	0.000000	0.000000	0.000000	1.000000								
352 その他の自動車	0.000202	0.141515	0.006680	0.002721	0.026028	0.788564	-0.035365	0.001121	0.056206	0.012328	1.000000								
353 自動車部品・同付属品	0.001876	0.097562	0.017843	0.004850	0.007008	0.034571	-0.016150	0.007177	0.383328	0.461935	1.000000								
354 船舶・同修理	0.000734	0.054832	0.211396	0.095367	0.053987	0.290049	0.002720	0.000162	0.100048	0.190705	1.000000								
359 その他の輸送機械・同修理	0.001014	0.131646	0.157637	0.007704	0.016030	0.378933	-0.004180	0.001853	0.072259	0.174104	1.000000								
391 その他の製造工業製品	0.051494	0.400196	0.058857	0.011120	0.037273	0.227013	0.015934	0.001198	0.041530	0.155385	1.000000								
392 再生資源回収・加工処理	0.001902	0.047406	0.004071	0.000707	0.000947	0.016109	0.002092	0.003792	0.186227	0.728239	1.000000								
411 建築	0.000000	0.000000	0.000000	0.000000	0.000000	0.000000	0.000000	0.000000	0.000000	0.000000	0.000000								
412 建設補修	0.000000	0.000000	0.000000	0.000000	0.000000	0.000000	0.000000	0.000000	0.000000	0.000000	0.000000								
413 公共事業	0.000000	0.000000	0.000000	0.000000	0.000000	0.000000	0.000000	0.000000	0.000000	0.000000	0.000000								
419 その他の土木建設	0.000000	0.000000	0.000000	0.000000	0.000000	0.000000	0.000000	0.000000	0.000000	0.000000	0.000000								
461 電力	0.012449	0.325771	0.063495	0.011044	0.009351	0.026169	0.001319	0.002497	0.102424	0.445480	1.000000								
462 ガス・熱供給	0.000000	0.000000	0.000000	0.000000	0.000000	0.000000	0.000000	0.000000	0.000000	0.000000	0.000000								
471 水道	0.000000	0.000000																	

3-(7) 輸移出入係数表等 (輸移出入係数表, 県内自給率表)

	輸移出係数	輸移入係数	県内自給率
011 耕種農業	0.804053	0.770962	0.229038
012 畜産	0.619202	0.630815	0.369185
013 農業サービス	0.000000	0.081083	0.918917
015 林業	0.346143	0.759783	0.240217
017 漁業	0.871426	0.970825	0.029175
061 金属鉱物	0.000000	1.000000	0.000000
062 石炭・原油・天然ガス	0.000000	1.000000	0.000000
063 非金属鉱物	0.419881	0.406413	0.593587
111 食料品	0.827459	0.732706	0.267294
112 飲料	0.908232	0.744413	0.255587
113 飼料・有機質肥料(別掲を除く。)	0.725232	0.377573	0.622427
114 たばこ	0.984240	0.997705	0.002295
151 繊維工業製品	0.697646	0.825165	0.174835
152 衣服・その他の繊維既製品	0.907253	0.971514	0.028486
161 木材・木製品	0.705094	0.631980	0.368020
162 家具・装備品	0.857883	0.823089	0.176911
163 パルプ・紙・板紙・加工紙	0.704329	0.731811	0.268189
164 紙加工品	0.622843	0.562878	0.437122
191 印刷・製版・製本	0.679503	0.751978	0.248022
201 化学肥料	0.729623	0.900154	0.099846
202 無機化学工業製品	0.568673	0.589079	0.410921
203 石油化学基礎製品	0.269479	0.214463	0.785537
204 有機化学工業製品(石油化学基礎製品を除く。)	0.589286	0.486937	0.513063
205 合成樹脂	0.858617	0.583127	0.416873
206 化学繊維	0.000000	0.997668	0.002332
207 医薬品	0.969544	0.971001	0.028999
208 化学最終製品(医薬品を除く。)	0.929217	0.903634	0.096366
211 石油製品	0.667370	0.733436	0.268564
212 石炭製品	0.361744	0.335249	0.664751
221 プラスチック製品	0.900950	0.835291	0.164709
222 ゴム製品	0.907768	0.924084	0.075916
231 なめし革・毛皮・同製品	0.308523	0.865181	0.134819
251 ガラス・ガラス製品	0.853381	0.685875	0.314125
252 セメント・セメント製品	0.699888	0.292548	0.707452
253 陶磁器	0.789254	0.974517	0.025483
259 その他の窯業・土石製品	0.681926	0.646697	0.353303
261 鋳鉄・粗鋼	0.047705	0.028692	0.971308
262 鋼材	0.667669	0.453622	0.546378
263 鑄造品	0.776526	0.867135	0.132865
269 その他の鉄鋼製品	0.410424	0.579900	0.420100
271 非鉄金属製錬・精製	0.433637	0.736807	0.263193
272 非鉄金属加工製品	0.829412	0.601330	0.398670
281 建設・建築用金属製品	0.893294	0.736414	0.263586
289 その他の金属製品	0.839648	0.783435	0.216565
291 はん用機械	0.811579	0.598452	0.401548
301 生産用機械	0.915161	0.857572	0.142428
311 業務用機械	0.957820	0.933165	0.066835
321 電子デバイス	0.861520	0.735094	0.264906
329 その他の電子部品	0.927016	0.938214	0.061786
331 産業用電気機器	0.719428	0.379859	0.620141
332 民生用電気機器	0.989573	0.981263	0.018737
333 電子応用装置・電気計測器	0.881239	0.871065	0.128935
339 その他の電気機械	0.659339	0.772166	0.227834
341 通信機械・同関連機器	0.820158	0.957837	0.042163
342 電子計算機・同附属装置	0.980504	0.985679	0.014321
351 乗用車	0.000000	1.000000	0.000000
352 その他の自動車	0.876071	0.851381	0.148619
353 自動車部品・同附属品	0.931508	0.910559	0.089441
354 船舶・同修理	0.944497	0.983154	0.016846
359 その他の輸送機械・同修理	0.805733	0.772860	0.227140
391 その他の製造工業製品	0.854464	0.757325	0.242675
392 再生资源回収・加工処理	0.000000	0.158032	0.841968
411 建築	0.000000	0.000000	1.000000
412 建設補修	0.000000	0.000000	1.000000
413 公共事業	0.000000	0.000000	1.000000
419 その他の土木建設	0.000000	0.000000	1.000000
461 電力	0.107720	0.000030	0.999970
462 ガス・熱供給	0.000000	0.000000	1.000000
471 水道	0.000000	0.000000	1.000000
481 廃棄物処理	0.286806	0.163238	0.836762
511 商業	0.183758	0.438373	0.561627
531 金融・保険	0.015414	0.275633	0.724367
551 不動産仲介及び賃貸	0.000000	0.176295	0.823705
552 住宅賃貸料	0.000000	0.000000	1.000000
553 住宅賃貸料(帰属賃貸)	0.000000	0.000000	1.000000
571 鉄道輸送	0.253636	0.727530	0.272470
572 道路輸送(自家輸送を除く。)	0.544500	0.497275	0.502725
573 自家輸送	0.000000	0.000000	1.000000
574 水運	0.652617	0.661964	0.338036
575 航空輸送	0.567936	0.961553	0.038447
576 貨物利用運送	0.448823	0.858327	0.141673
577 倉庫	0.548524	0.634606	0.365394
578 運輸附帯サービス	0.166501	0.229806	0.770194
579 郵便・信書便	0.054061	0.230164	0.769836
581 通信	0.004378	0.035114	0.964886
592 放送	0.000000	0.489259	0.510741
593 情報サービス	0.355858	0.792589	0.207411
594 インターネット附随サービス	0.038079	0.797299	0.202071
595 映像・音声・文字情報制作	0.083724	0.763273	0.236727
611 公務	0.000000	0.000000	1.000000
631 教育	0.018351	0.096031	0.903969
632 研究	0.077895	0.132328	0.867672
641 医療	0.053069	0.061826	0.938174
642 保健衛生	0.000000	0.000000	1.000000
643 社会保険・社会福祉	0.000000	0.000000	1.000000
644 介護	0.042321	0.025415	0.974585
659 その他の非営利団体サービス	0.000000	0.143213	0.856787
661 物品賃貸サービス	0.139705	0.530660	0.469340
662 広告	0.456535	0.876575	0.123425
663 自動車整備・機械修理	0.058112	0.188729	0.811271
669 その他の対事業所サービス	0.188417	0.447315	0.552685
671 宿泊業	0.360446	0.577355	0.422645
672 飲食サービス	0.071481	0.215362	0.784638
673 洗濯・理容・美容・浴場業	0.062920	0.009272	0.990728
674 娯楽サービス	0.038371	0.012503	0.987497
679 その他の対個人サービス	0.018630	0.028009	0.971991
681 事務用品	0.000000	0.000000	1.000000
691 分類不明	0.000000	0.179099	0.820901
合計	0.415992	0.408372	0.591628

(注) 輸移出係数=輸移出額/県内生産額 輸移入係数=輸移入額/県内需要額 県内自給率=1-輸移入係数

3-(8) 雇用表等
ア 雇用表

	(単位:人及び千円)										
	従業者総数	個人業主	家族従業者	有給役員 雇用者	有給役員	雇用者	通常雇用者			臨時雇用者	1人当たり 有給役員・ 雇用者の 雇用者所得
							正社員・ 正職員	正社員・ 正職員以外			
011 耕種農業	175,963	64,374	95,141	16,448	1,281	15,167	5,973	2,660	3,313	9,194	1,300
012 畜産	6,615	1,434	1,530	3,651	405	3,246	2,879	1,282	1,597	367	2,573
013 農業サービス	3,100	420	109	2,571	153	2,418	2,046	1,366	680	372	3,726
015 林業	673	98	42	533	72	461	376	292	84	85	3,218
017 漁業	2,304	697	577	1,030	70	960	816	693	123	144	2,764
061 金属鉱物	0	0	0	0	0	0	0	0	0	0	0
062 石炭・原油・天然ガス	0	0	0	0	0	0	0	0	0	0	0
063 非金属鉱物	1,258	15	5	1,238	171	1,067	1,024	865	159	43	3,990
111 食料品	51,803	696	462	50,645	1,533	49,112	47,427	21,883	25,544	1,685	3,064
112 飲料	3,490	37	28	3,425	121	3,304	3,041	2,351	690	263	5,678
113 飼料・有機質肥料(別掲を除く。)	822	2	0	820	51	769	767	622	145	2	3,962
114 たばこ	70	0	0	70	0	70	70	64	6	0	11,705
151 繊維工業製品	1,147	238	136	773	36	737	729	692	37	8	4,042
152 衣服・その他の繊維既製品	4,476	725	336	3,415	257	3,158	3,074	2,030	1,044	84	3,827
161 木材・木製品	5,176	307	129	4,740	326	4,414	4,339	3,525	814	75	3,490
162 家具・装備品	4,155	355	110	3,690	204	3,486	3,397	2,713	684	89	3,974
163 パルプ・紙・板紙・加工紙	1,334	20	14	1,300	18	1,282	1,256	1,086	170	26	6,513
164 紙加工品	5,318	140	74	5,104	207	4,897	4,727	3,595	1,132	170	4,270
191 印刷・製版・製本	6,134	231	105	5,798	409	5,389	5,287	3,978	1,309	102	3,831
201 化学肥料	130	0	0	130	9	121	117	102	15	4	5,841
202 無機化学工業製品	742	0	0	742	33	709	690	593	97	19	7,668
203 石油化学基礎製品	520	0	0	520	10	510	481	403	78	29	10,390
204 有機化学工業製品(石油化学基礎製品を除く。)	3,359	1	0	3,358	82	3,276	3,250	2,909	341	26	8,000
205 合成樹脂	2,771	0	0	2,771	94	2,677	2,663	2,404	259	14	7,591
206 化学繊維	0	0	0	0	0	0	0	0	0	0	0
207 医薬品	3,572	0	0	3,572	16	3,556	3,479	2,622	857	77	6,944
208 化学最終製品(医薬品を除く。)	5,659	1	2	5,656	51	5,605	5,394	4,397	997	211	5,860
211 石油製品	523	0	0	523	28	495	492	443	49	3	9,639
212 石炭製品	369	0	0	369	18	351	346	294	52	5	5,986
221 プラスチック製品	25,433	472	201	24,760	1,052	23,708	23,178	17,129	6,049	530	4,389
222 ゴム製品	3,418	85	44	3,289	134	3,155	3,088	1,990	1,098	67	4,405
231 なめし革・毛皮・同製品	707	291	125	291	16	275	260	129	131	15	3,514
251 ガラス・ガラス製品	2,847	28	14	2,805	62	2,743	2,739	2,277	462	4	6,090
252 セメント・セメント製品	4,738	51	18	4,669	286	4,383	4,306	3,748	558	77	4,711
253 陶磁器	606	253	137	216	26	190	171	123	48	19	5,010
259 その他の窯業・土石製品	3,537	527	221	2,789	165	2,624	2,549	2,167	382	75	4,272
261 鉄鉄・粗鋼	2,098	0	0	2,098	81	2,017	2,004	1,776	228	13	7,987
262 鋼材	6,405	0	0	6,405	37	6,368	6,362	5,795	567	6	7,801
263 鑄造品	1,560	16	6	1,538	55	1,483	1,478	1,275	203	5	4,195
269 その他の鉄鋼製品	2,272	61	18	2,193	173	2,020	1,952	1,670	282	68	3,723
271 非鉄金属製錬・精製	474	3	0	471	14	457	451	405	46	6	7,183
272 非鉄金属加工製品	8,692	61	24	8,607	143	8,464	8,418	7,449	969	46	6,916
281 建設・建築用金属製品	9,674	551	209	8,914	438	8,476	8,374	6,221	2,153	102	4,754
289 その他の金属製品	20,025	749	223	19,053	1,421	17,632	17,288	13,694	3,594	344	4,071
291 はん用機械	17,265	233	64	16,968	347	16,621	16,496	14,683	1,813	125	6,574
301 生産用機械	23,678	362	103	23,213	1,112	22,101	21,815	18,945	2,870	286	5,942
311 業務用機械	16,260	125	43	16,092	347	15,745	15,653	14,093	1,560	92	4,985
321 電子デバイス	6,867	0	0	6,867	7	6,860	6,860	6,512	348	0	6,381
329 その他の電子部品	7,662	193	65	7,404	197	7,207	7,156	5,517	1,639	51	5,231
331 産業用電気機器	16,581	243	77	16,261	583	15,678	15,438	13,187	2,249	242	5,431
332 民生用電気機器	2,444	63	31	2,350	41	2,309	2,287	1,585	702	22	7,727
333 電子応用装置・電気計測器	5,378	31	3	5,344	77	5,267	5,221	4,300	921	46	6,196
339 その他の電気機械	1,277	48	10	1,219	41	1,178	1,158	863	295	20	5,091
341 通信機械・同関連機器	2,074	20	8	2,046	52	1,994	1,772	1,452	320	222	4,853
342 電子計算機・同附属装置	2,711	9	2	2,700	53	2,647	2,638	2,362	276	9	4,911
351 乗用車	0	0	0	0	0	0	0	0	0	0	0
352 その他の自動車	565	0	0	565	19	546	538	484	54	8	6,834
353 自動車部品・同附属品	11,076	164	47	10,865	378	10,487	10,249	7,362	2,887	238	4,821
354 船舶・同修理	142	12	3	127	8	119	117	102	15	2	4,337
359 その他の輸送機械・同修理	1,657	15	6	1,636	152	1,484	1,456	1,227	229	28	6,772
391 その他の製造工業製品	9,332	1,892	593	6,847	416	6,431	6,137	3,958	2,179	294	3,884
392 再生資源回収・加工処理	2,372	102	53	2,217	346	1,871	1,771	1,340	431	100	4,919
411 建築	71,942	8,503	2,374	61,065	10,336	50,729	47,672	39,506	8,166	3,057	3,274
412 建設補修	29,057	3,616	1,010	24,431	4,222	20,209	18,972	14,972	4,000	1,237	3,478
413 公共事業	30,832	3,901	1,089	25,842	4,461	21,381	20,071	16,362	3,709	1,310	3,550
419 その他の土木建設	29,111	4,125	1,152	23,834	4,097	19,737	18,532	15,672	2,860	1,205	4,070
461 電力	3,848	0	0	3,848	35	3,813	3,803	3,645	158	10	9,034
462 ガス・熱供給	498	0	0	498	16	482	479	434	45	3	7,030
471 水道	2,040	0	0	2,040	0	2,040	2,003	1,789	214	37	6,418
481 廃棄物処理	9,778	167	71	9,540	1,095	8,445	8,117	6,515	1,602	328	5,268
511 商業	222,153	19,416	8,594	194,143	15,287	178,856	167,610	69,266	98,344	11,246	3,266
531 金融・保険	26,630	785	175	25,670	1,277	24,393	24,183	19,488	4,695	210	6,099
551 不動産仲介及び賃貸	6,469	650	203	5,616	1,525	4,091	3,841	2,788	1,053	250	5,546
552 住宅賃貸料	6,864	2,132	685	4,047	1,658	2,389	2,205	1,656	549	184	6,171
553 住宅賃貸料(帰風賃貸)	0	0	0	0	0	0	0	0	0	0	0
571 鉄道輸送	1,270	0	0	1,270	8	1,262	1,217	1,069	148	45	6,616
572 道路輸送(自家輸送を除く。)	65,960	1,890	436	63,634	7,704	55,930	54,254	46,896	7,358	1,676	3,917
573 自家輸送	0	0	0	0	0	0	0	0	0	0	0
574 水運	2,010	2	1	2,007	82	1,925	1,841	1,657	184	84	6,979
575 航空輸送	78	0	0	78	1	77	77	72	5	0	6,177
576 貨物利用運送	325	2	0	323	12	311	298	201	97	13	4,603
577 倉庫	2,316	17	3	2,296	73	2,223	2,110	1,352	758	113	4,297
578 運輸附帯サービス	4,975	99	27	4,849	334	4,515	4,292	2,671	1,621	223	4,699
579 郵便・信書便	4,478	0	0	4,478	5	4,473	4,398	1,757	2,641	75	3,562
591 通信	3,047	64	26	2,957	52	2,905	2,880	2,532	348	25	7,736
592 放送	466	0	0	466	11	455	451	347	104	4	10,816
593 情報サービス	9,949	202	66	9,681	654	9,027	8,647	7,586	1,061	380	5,759
594 インターネット附属サービス	286	94	15	177	15	162	157	136	21	5	6,354
595 映像・音声・文字情報制作	1,161	151	47	963	113	850	815	691	124	35	6,467
611 公務	43,642	0	0	43,642	0	43,642	42,049	32,480	9,569	1,593	7,762
631 教育	47,519	32	10	47,477	248	47,229	45,029	35,118	9,911	2,200	7,711
632 研究	30,899	36	4	30,859	387	30,472	29,453	21,700	7,753	1,019	7,716
641 医療	67,185	5,257	871	61,057	2,647	58,410	56,491	42,305	14,186	1,919	5,598
642 保健衛生	3,864	27	3	3,834	43	3,791	3,560	2,645	915	231	5,209
643 社会保険・社会福祉	18,870	0	0	18,870	242	18,628	17,386	10,463	6,923	1,242	4,208
644 介護	32,025	0	0	32,025	932	31,093	29,460	18,423	11,037	1,633	2,892
659 その他の非営利団体サービス	8,690	221	284	8,185	73	8,112	7,894	5,287	2,607	218	4,933
661 物品賃貸サービス	3,864	159	59	3,646	376	3,270	3,179	1,800	1,379	91	4,390
662 広告	709	54	15	640	66	574	544	437	107	30	6,925
663 自動車整備・機械修理	19,872	3,212	1,243	15,417	2,371	13,046	12,562	10,443	2,119	484	3,881
669 その他の対事業所サービス	84,378	8,875	1,647	73,856	3,920	69,936	61,981	31,975	30,006	7,955	3,962
671 宿泊業	7,763	555	336	6,872	466	6,406	5,439	1,551	3,888	967	2,633
672 飲食サービス	83,099	10,398	3,749	68,952	2,014	66,938	59,394	11,923	47,471	7,544	1,706
673 洗濯・理容・美容・浴場業	25,395	8,636	1,809	14,950	840	14,110	13,300	6,711	6,589	810	2,636
674 娯楽サービス	23,765	694	223	22,848	1,100	21,748	19,521	7,903	11,618	2,227	2,938
679 その他の対個人サービス	24,126	5,540	1,028	17,558	1,406	16,152	13,564	4,937			

イ 従業者係数、雇用量係数

	県内生産額 (百万円)	従業者総数 (人)	雇用量 (人)	従業者係数	雇用量係数
011 耕種農業	301,248	175,963	15,167	0.584114	0.050347
012 畜産	109,167	6,615	3,246	0.060595	0.029734
013 農業サービス	25,058	3,100	2,418	0.123715	0.096497
015 林業	9,215	673	461	0.073036	0.050029
017 漁業	15,513	2,304	960	0.148522	0.061884
061 金属鉱物	0	0	0	0.000000	0.000000
062 石炭・原油・天然ガス	0	0	0	0.000000	0.000000
063 非金属鉱物	21,466	1,258	1,067	0.058603	0.049706
111 食料品	1,177,443	51,803	49,112	0.043996	0.041711
112 飲料	401,880	3,490	3,304	0.008684	0.008221
113 飼料・有機質肥料(別掲を除く。)	116,853	822	769	0.007034	0.006581
114 たばこ	11,601	70	70	0.006034	0.006034
151 繊維工業製品	10,641	1,147	737	0.107794	0.069262
152 衣服・その他の繊維既製品	33,411	4,476	3,158	0.133966	0.094518
161 木材・木製品	103,101	5,176	4,414	0.050203	0.042812
162 家具・装飾品	67,777	4,155	3,486	0.061304	0.051433
163 パルプ・紙・板紙・加工紙	108,923	1,334	1,282	0.012247	0.011770
164 紙加工品	104,210	5,318	4,897	0.051032	0.046992
191 印刷・製版・製本	78,136	6,134	5,389	0.078504	0.068969
201 化学肥料	6,986	130	121	0.018809	0.017321
202 無機化学工業製品	83,093	742	709	0.008930	0.008533
203 石油化学基礎製品	325,075	520	510	0.001600	0.001569
204 有機化学工業製品(石油化学基礎製品を除く。)	460,964	3,359	3,276	0.007287	0.007107
205 合成樹脂	400,446	2,771	2,677	0.006920	0.006685
206 化学繊維	10	0	0	0.000000	0.000000
207 医薬品	176,155	3,572	3,556	0.020278	0.020187
208 化学最終製品(医薬品を除く。)	261,070	5,659	5,605	0.021676	0.021469
211 石油製品	540,296	523	495	0.000968	0.000916
212 石炭製品	109,636	369	351	0.003366	0.003202
221 プラスチック製品	574,210	25,433	23,708	0.044292	0.041288
222 ゴム製品	74,829	3,418	3,155	0.045678	0.042163
231 なめし革・毛皮・同製品	3,819	707	275	0.185128	0.072009
251 ガラス・ガラス製品	84,877	2,847	2,743	0.033543	0.032317
252 セメント・セメント製品	129,295	4,738	4,383	0.036645	0.033899
253 陶磁器	2,729	606	190	0.222042	0.069617
259 その他の窯業・土石製品	58,637	3,537	2,624	0.060320	0.044750
261 鉄鋼・粗鋼	744,183	2,098	2,017	0.002819	0.002710
262 鋼材	971,566	6,405	6,368	0.006592	0.006554
263 鋳造製品	50,547	1,560	1,483	0.030862	0.029339
269 その他の鉄鋼製品	80,362	2,272	2,020	0.028272	0.025136
271 非鉄金属製錬・精製	122,949	474	457	0.003855	0.003717
272 非鉄金属加工製品	505,583	8,692	8,464	0.017192	0.016741
281 建設・建築用金属製品	208,398	9,674	8,476	0.046421	0.040672
289 その他の金属製品	341,131	20,025	17,632	0.058702	0.051687
291 はん用機械	664,776	17,265	16,621	0.025971	0.025002
301 生産用機械	1,056,170	23,678	22,101	0.022419	0.020926
311 業務用機械	305,231	16,260	15,745	0.053271	0.051584
321 電子デバイス	245,263	6,867	6,860	0.027998	0.027970
329 その他の電子部品	183,823	7,662	7,207	0.041681	0.039206
331 産業用電気機器	389,026	16,581	15,678	0.042622	0.040301
332 民生用電気機器	131,705	2,444	2,309	0.018557	0.017532
333 電子応用装置・電気計測器	168,605	5,378	5,267	0.031897	0.031239
339 その他の電気機械	41,681	1,277	1,178	0.030637	0.028262
341 通信機械・同関連機器	33,532	2,074	1,994	0.061852	0.059466
342 電子計算機・同附属装置	51,121	2,711	2,647	0.053031	0.051779
351 乗用車	0	0	0	0.000000	0.000000
352 その他の自動車	74,393	565	546	0.007595	0.007339
353 自動車部品・同附属品	219,192	11,076	10,487	0.050531	0.047844
354 船舶・同修理	2,557	142	119	0.055538	0.046542
359 その他の輸送機械・同修理	45,204	1,657	1,484	0.036656	0.032829
391 その他の製造工業製品	158,791	9,332	6,431	0.058769	0.040500
392 再生資源回収・加工処理	44,984	2,372	1,871	0.052730	0.041593
411 建築	583,944	71,942	50,729	0.123200	0.086873
412 建設補修	248,539	29,057	20,209	0.116911	0.081311
413 公共事業	277,508	30,832	21,381	0.111103	0.077046
419 その他の土木建設	227,574	29,111	19,737	0.127919	0.086728
461 電力	570,518	3,848	3,813	0.006745	0.006683
462 ガス・熱供給	38,246	498	482	0.013021	0.012603
471 水道	104,968	2,040	2,040	0.019435	0.019435
481 廃棄物処理	104,134	9,778	8,445	0.093898	0.081098
511 商業	1,550,535	222,153	178,856	0.143275	0.115351
531 金融・保険	477,571	26,630	24,393	0.055761	0.051077
551 不動産仲介及び賃貸	176,596	6,469	4,091	0.036632	0.023166
552 住宅賃貸料	177,262	6,864	2,389	0.038722	0.013477
553 住宅賃貸料(借家賃)	1,251,839	0	0	0.000000	0.000000
571 鉄道輸送	37,276	1,270	1,262	0.034070	0.033855
572 道路輸送(自家輸送を除く。)	467,213	65,960	55,930	0.141178	0.119710
573 自家輸送	205,384	0	0	0.000000	0.000000
574 水運	89,650	2,010	1,925	0.022420	0.021472
575 航空輸送	4,782	78	77	0.016311	0.016102
576 貨物利用運送	4,550	325	311	0.071425	0.068348
577 倉庫	43,307	2,316	2,223	0.053479	0.051331
578 運輸附帯サービス	94,081	4,975	4,515	0.052880	0.047991
579 郵便・信書便	22,089	4,478	4,473	0.202727	0.202501
591 通信	351,591	3,047	2,905	0.008666	0.008262
592 放送	20,303	466	455	0.022952	0.022410
593 情報サービス	123,991	9,949	9,027	0.080240	0.072804
594 インターネット附随サービス	6,384	286	162	0.044799	0.025375
595 映像・音声・文字情報制作	23,264	1,161	850	0.049906	0.036538
611 公務	922,288	43,642	43,642	0.047319	0.047319
631 教育	503,909	47,519	47,229	0.094301	0.093725
632 研究	591,366	30,899	30,472	0.052250	0.051528
641 医療	833,559	67,185	58,410	0.080600	0.070073
642 保健衛生	36,473	3,864	3,791	0.105942	0.103940
643 社会保険・社会福祉	129,855	18,870	18,628	0.145316	0.143453
644 介護	164,892	32,025	31,093	0.194218	0.188566
659 その他の非営利団体サービス	80,327	8,690	8,112	0.108182	0.100987
661 物品賃貸サービス	119,304	3,864	3,270	0.032388	0.027409
662 広告	28,848	709	574	0.024577	0.019898
663 自動車整備・機械修理	285,554	19,872	13,046	0.069591	0.045687
669 その他の対事業所サービス	564,108	84,378	69,936	0.149578	0.123976
671 宿泊業	62,104	7,763	6,406	0.125000	0.103150
672 飲食サービス	398,362	83,099	66,938	0.208602	0.168033
673 洗濯・理容・美容・浴場業	136,877	25,395	14,110	0.185531	0.103085
674 娯楽サービス	256,664	23,765	21,749	0.092592	0.084733
679 その他の対個人サービス	160,025	24,126	16,152	0.150764	0.100934
681 事務用品	29,410	0	0	0.000000	0.000000
691 分類不明	102,068	695	639	0.006809	0.006261
合計	25,517,632	1,573,213	1,194,653	0.061652	0.046817

第3章 平成23年（2011年）茨城県産業連関表 部門分類表

1 部門分類表
(1) 内生部門

基本分類 (行518部門×列397部門)			統合小分類 (190部門)		統集中分類 (108部門)		統合大分類 (37部門)	
分類コード		部門名	分類コード	部門名	分類コード	部門名	分類コード	部門名
列部門	行部門							
0111	-01	米	0111	穀類	011	耕種農業	01	農林水産業
	0111 -011	米						
	0111 -012	稲わら						
0111	-02	麦類						
	0111 -021	小麦(国産)						
	0111 -022	小麦(輸入)						
	0111 -023	大麦(国産)						
	0111 -024	大麦(輸入)						
0112	-01	いも類	0112	いも・豆類				
	0112 -011	かんしょ						
	0112 -012	ばれいしょ						
0112	-02	豆類						
	0112 -021	大豆(国産)						
	0112 -022	大豆(輸入)						
	0112 -029	その他の豆類						
0113	-001	野菜	0113	野菜				
0113	-01	野菜(露地)						
0113	-02	野菜(施設)						
0114	-01	果実	0114	果実				
	0114 -011	かんきつ						
	0114 -012	りんご						
	0114 -019	その他の果実						
0115	-01	砂糖原料作物	0115	その他の食用作物				
0115	-02	飲料用作物						
	0115 -021	コーヒー豆・カカオ豆(輸入)						
	0115 -029	その他の飲料用作物						
0115	-09	その他の食用耕種作物						
	0115 -091	雑穀						
	0115 -092	油糧作物						
	0115 -099	他に分類されない食用耕種作物						
0116	-01	飼料作物	0116	非食用作物				
0116	-02	種苗						
0116	-03	花き・花木類						
0116	-09	その他の非食用耕種作物						
	0116 -091	薬たばこ						
	0116 -092	生ゴム(輸入)						
	0116 -093	綿花(輸入)						
	0116 -099	他に分類されない非食用耕種作物						
0121	-01	酪農	0121	畜産	012	畜産		
	0121 -011	生乳						
	0121 -019	その他の酪農生産物						
0121	-02	肉用牛						
0121	-03	豚						
0121	-04	鶏卵						
0121	-05	肉鶏						
0121	-09	その他の畜産						
	0121 -091	羊毛						
	0121 -099	他に分類されない畜産						
0131	-01	獣医業	0131	農業サービス	013	農業サービス		
0131	-02	農業サービス(獣医業を除く。)						
0151	-01	育林	0151	育林	015	林業		
0152	-01	素材	0152	素材				
	0152 -011	素材(国産)						
	0152 -012	素材(輸入)						
0153	-01	特用林産物(狩猟業を含む。)	0153	特用林産物				
0171	-01	海面漁業	0171	海面漁業	017	漁業		
	0171 -011	海面漁業(国産)						
	0171 -012	海面漁業(輸入)						
0171	-02	海面養殖業						
	0172 -001	内水面漁業・養殖業	0172	内水面漁業				
0172	-01	内水面漁業						
0172	-02	内水面養殖業						

基本分類 (行518部門×列397部門)			統合小分類 (190部門)		統合中分類 (108部門)		統合大分類 (37部門)	
分類コード		部門名	分類コード	部門名	分類コード	部門名	分類コード	部門名
列部門	行部門							
0611 -01	0611 -011 0611 -012	金属鉱物 鉄鉱石 非鉄金属鉱物	0611	金属鉱物	061	金属鉱物	06	鉱業
0621 -01	0621 -011 0621 -012 0621 -013	石炭・原油・天然ガス 石炭 原油 天然ガス	0621	石炭・原油・天然ガス	062	石炭・原油・天然ガス		
0631 -01	0631 -011	砂利・採石	0631	砂利・砕石	063	非金属鉱物		
0631 -02	0631 -021	砕石						
0639 -09	0639 -091 0639 -092 0639 -099	その他の鉱物 石灰石 窯業原料鉱物(石灰石を除く。) 他に分類されない鉱物	0639	その他の鉱物				
1111 -01	1111 -011 1111 -012 1111 -013 1111 -014 1111 -015	食肉 牛肉 豚肉 鶏肉 その他の食肉 と畜副産物(肉鶏処理副産物を含む。)	1111	食肉	111	食料品	11	飲食料品
1112 -01	1112 -011	肉加工品	1112	畜産食料品				
1112 -02	1112 -021	畜産びん・かん詰						
1112 -03	1112 -031 1112 -032	酪農品 飲用牛乳 乳製品						
1113 -01	1113 -011	冷凍魚介類	1113	水産食料品				
1113 -02	1113 -021	塩・干・くん製品						
1113 -03	1113 -031	水産びん・かん詰						
1113 -04	1113 -041	ねり製品						
1113 -09	1113 -099	その他の水産食品						
1114 -01	1114 -011 1114 -019	精穀 精米 その他の精穀	1114	精穀・製粉				
1114 -02	1114 -021 1114 -029	製粉 小麦粉 その他の製粉						
1115 -01	1115 -011	めん類	1115	めん・パン・菓子類				
1115 -02	1115 -021	パン類						
1115 -03	1115 -031	菓子類						
1116 -01	1116 -011	農産びん・かん詰	1116	農産保存食料品				
1116 -02	1116 -021	農産保存食料品(びん・かん詰を除く。)						
1117 -01	1117 -011 1117 -019	砂糖 精製糖 その他の砂糖・副産物	1117	砂糖・油脂・調味料類				
1117 -02	1117 -021	でん粉						
1117 -03	1117 -031	ぶどう糖・水あめ・異性化糖						
1117 -04	1117 -041 1117 -042 1117 -043 1117 -044	動植物油脂 植物油脂 動物油脂 加工油脂 植物原油かす						
1117 -05	1117 -051	調味料						
1119 -01	1119 -011	冷凍調理食品	1119	その他の食料品				
1119 -02	1119 -021	レトルト食品						
1119 -03	1119 -031	そう菜・すし・弁当						
1119 -04	1119 -041	学校給食(国公立)★★						
1119 -05	1119 -051	学校給食(私立)★						
1119 -09	1119 -099	その他の食料品						
1121 -01	1121 -011	清酒	1121	酒類	112	飲料		
1121 -02	1121 -021	ビール類						
1121 -03	1121 -031	ウイスキー類						
1121 -09	1121 -099	その他の酒類						
1129 -01	1129 -011	茶・コーヒー	1129	その他の飲料				
1129 -02	1129 -021	清涼飲料						
1129 -03	1129 -031	製氷						

基本分類 (行518部門×列397部門)			統合小分類 (190部門)		統合中分類 (108部門)		統合大分類 (37部門)					
分類コード		部門名	分類コード	部門名	分類コード	部門名	分類コード	部門名				
列部門	行部門											
1131-01	1131-011	飼料	1131	飼料・有機質肥料(別掲を除く。)	113	飼料・有機質肥料(別掲を除く。)						
1131-02	1131-021	有機質肥料(別掲を除く。)										
1141-01	1141-011	たばこ	1141	たばこ	114	たばこ						
1511-01	1511-011	紡績糸	1511	紡績	151	繊維工業製品	15	繊維製品				
1512-01	1512-011	綿・スフ織物(合繊短繊維織物を含む。)	1512	織物								
1512-02	1512-021	絹・人絹織物(合繊長繊維織物を含む。)										
1512-09	1512-099	その他の織物										
1513-01	1513-011	ニット生地	1513	ニット生地								
1514-01	1514-011	染色整理	1514	染色整理								
1519-09		その他の繊維工業製品	1519	その他の繊維工業製品								
	1519-091	綱・網										
	1519-099	他に分類されない繊維工業製品										
1521-01	1521-011	織物製衣服	1521	衣服					152	衣服・その他の繊維既製品		
1521-02	1521-021	ニット製衣服										
1522-09	1522-099	その他の衣服・身の回り品	1522	その他の衣服・身の回り品								
1529-01	1529-011	寝具	1529	その他の繊維既製品								
1529-02	1529-021	じゅうたん・床敷物										
1529-09		その他の繊維既製品										
	1529-091	繊維製衛生材料										
	1529-099	他に分類されない繊維既製品										
1611-01	1611-011	製材	1611	木材	161	木材・木製品	16	パルプ・紙・木製品				
1611-02	1611-021	合板・集成材										
1611-03	1611-031	木材チップ										
1619-09		その他の木製品	1619	その他の木製品								
	1619-091	建設用木製品										
	1619-099	他に分類されない木製品										
1621-01	1621-011	木製家具	1621	家具・装備品	162	家具・装備品						
1621-02	1621-021	金属製家具										
1621-03	1621-031	木製建具										
1621-09	1621-099	その他の家具・装備品										
1631-01	1631-011	パルプ	1631	パルプ	163	パルプ・紙・板紙・加工紙						
	1631-021P	古紙										
1632-01	1632-011	洋紙・和紙	1632	紙・板紙								
1632-02	1632-021	板紙										
1633-01	1633-011	段ボール	1633	加工紙								
1633-02	1633-021	塗工紙・建設用加工紙										
1641-01	1641-011	段ボール箱	1641	紙製容器					164	紙加工品		
1641-09	1641-099	その他の紙製容器										
1649-01	1649-011	紙製衛生材料・用品	1649	その他の紙加工品								
1649-09	1649-099	その他のパルプ・紙・紙加工品										
1911-01	1911-011	印刷・製版・製本	1911	印刷・製版・製本	191	印刷・製版・製本	39	その他の製造工業製品(1/3)				
2011-01	2011-011	化学肥料	2011	化学肥料	201	化学肥料	20	化学製品				
2021-01		ソーダ工業製品	2021	ソーダ工業製品	202	無機化学工業製品						
	2021-011	ソーダ灰										
	2021-012	中性ソーダ										
	2021-013	液体塩素										
	2021-019	その他のソーダ工業製品										
2029-01		無機顔料	2029	その他の無機化学工業製品								
	2029-011	酸化チタン										
	2029-012	カーボンブラック										
	2029-019	その他の無機顔料										
2029-02	2029-021	圧縮ガス・液化ガス	2029-03									
		塩										
	2029-031	原塩										
	2029-032	塩										
2029-09	2029-099	その他の無機化学工業製品										
2031-01		石油化学基礎製品	2031	石油化学基礎製品	203	石油化学基礎製品						
	2031-011	エチレン										
	2031-012	プロピレン										
	2031-019	その他の石油化学基礎製品										
2031-02		石油化学系芳香族製品	2031-02									
	2031-021	純ベンゼン										
	2031-022	純トルエン										
	2031-023	キシレン										
	2031-029	その他の石油化学系芳香族製品										

基本分類 (行518部門×列397部門)			統合小分類 (190部門)		統集中分類 (108部門)		統合大分類 (37部門)	
分類コード		部門名	分類コード	部門名	分類コード	部門名	分類コード	部門名
列部門	行部門							
2041 -01		脂肪族中間物	2041	脂肪族中間物・環式中間物	204	有機化学工業製品(石油化学基礎製品を除く。)		
	2041 -011	合成アルコール類						
	2041 -012	酢酸						
	2041 -013	二塩化エチレン						
	2041 -014	アクリロニトリル						
	2041 -015	エチレングリコール						
	2041 -016	酢酸ビニルモノマー						
	2041 -019	その他の脂肪族中間物						
2041 -02		環式中間物						
	2041 -021	スチレンモノマー						
	2041 -022	合成石炭酸						
	2041 -023	テレフタル酸(高純度)						
	2041 -024	カプロラクタム						
	2041 -029	その他の環式中間物						
2041 -03	2041 -031	合成染料・有機顔料						
2042 -01	2042 -011	合成ゴム	2042	合成ゴム				
2049 -01	2049 -011	メタン誘導品	2049	その他の有機化学工業製品				
2049 -02	2049 -021	可塑剤						
2049 -09	2049 -099	その他の有機化学工業製品						
2051 -01	2051 -011	熱硬化性樹脂	2051	合成樹脂	205	合成樹脂		
2051 -02		熱可塑性樹脂						
	2051 -021	ポリエチレン(低密度)						
	2051 -022	ポリエチレン(高密度)						
	2051 -023	ポリスチレン						
	2051 -024	ポリプロピレン						
	2051 -025	塩化ビニル樹脂						
2051 -03	2051 -031	高機能性樹脂						
2051 -09	2051 -099	その他の合成樹脂						
2061 -01	2061 -011	レーヨン・アセテート	2061	化学繊維	206	化学繊維		
2061 -02	2061 -021	合成繊維						
2071 -01	2071 -011	医薬品	2071	医薬品	207	医薬品		
2081 -01		油脂加工製品・石けん・合成洗剤・界面活性剤	2081	油脂加工製品・石けん・界面活性剤・化粧品	208	化学最終製品(医薬品を除く。)		
	2081 -011	油脂加工製品						
	2081 -012	石けん・合成洗剤						
	2081 -013	界面活性剤						
2081 -02	2081 -021	化粧品・歯磨						
2082 -01	2082 -011	塗料	2082	塗料・印刷インキ				
2082 -02	2082 -021	印刷インキ						
2083 -01	2083 -011	写真感光材料	2083	写真感光材料				
2084 -01	2084 -011	農薬	2084	農薬				
2089 -01	2089 -011	ゼラチン・接着剤	2089	その他の化学最終製品				
2089 -09		その他の化学最終製品						
	2089 -091	触媒						
	2089 -099	他に分類されない化学最終製品						
2111 -01		石油製品	2111	石油製品	211	石油製品	21	石油・石炭製品
	2111 -011	ガソリン						
	2111 -012	ジェット燃料油						
	2111 -013	灯油						
	2111 -014	軽油						
	2111 -015	A重油						
	2111 -016	B重油・C重油						
	2111 -017	ナフサ						
	2111 -018	液化石油ガス						
	2111 -019	その他の石油製品						
2121 -01		石炭製品	2121	石炭製品	212	石炭製品		
	2121 -011	コークス						
	2121 -019	その他の石炭製品						
2121 -02	2121 -021	舗装材料						

基本分類 (行518部門×列397部門)			統合小分類 (190部門)		統合中分類 (108部門)		統合大分類 (37部門)	
分類コード		部門名	分類コード	部門名	分類コード	部門名	分類コード	部門名
列部門	行部門							
2211 -01		プラスチック製品	2211	プラスチック製品	221	プラスチック製品	22	プラスチック・ゴム
	2211 -011	プラスチックフィルム・シート						
	2211 -012	プラスチック板・管・棒						
	2211 -013	プラスチック発泡製品						
	2211 -014	工業用プラスチック製品						
	2211 -015	強化プラスチック製品						
	2211 -016	プラスチック製容器						
	2211 -017	プラスチック製日用雑貨・食卓用品						
	2211 -019	その他のプラスチック製品						
2221 -01	2221 -011	タイヤ・チューブ	2221	タイヤ・チューブ	222	ゴム製品		
2229 -01	2229 -011	ゴム製・プラスチック製履物	2229	その他のゴム製品				
2229 -09	2229 -099	その他のゴム製品						
2311 -01	2311 -011	革製履物	2311	革製履物	231	なめし革・毛皮・同製品	39	その他の製造工業製品 (2/3)
2312 -01	2312 -011	製革・毛皮	2312	なめし革・毛皮・その他の革製品				
2312 -02	2312 -021	かばん・袋物・その他の革製品						
2511 -01		板ガラス・安全ガラス	2511	ガラス・ガラス製品	251	ガラス・ガラス製品	25	窯業・土石製品
	2511 -011	板ガラス						
	2511 -012	安全ガラス・複層ガラス						
2511 -02	2511 -021	ガラス繊維・同製品						
2511 -09		その他のガラス製品						
	2511 -091	ガラス製加工素材						
	2511 -099	他に分類されないガラス製品						
2521 -01	2521 -011	セメント	2521	セメント・セメント製品	252	セメント・セメント製品		
2521 -02	2521 -021	生コンクリート						
2521 -03	2521 -031	セメント製品						
2531 -01		陶磁器	2531	陶磁器	253	陶磁器		
	2531 -011	建設用陶磁器						
	2531 -012	工業用陶磁器						
	2531 -013	日用陶磁器						
2591 -01	2591 -011	耐火物	2591	建設用土石製品	259	その他の窯業・土石製品		
2591 -09	2591 -099	その他の建設用土石製品						
2599 -01	2599 -011	炭素・黒鉛製品	2599	その他の窯業・土石製品				
2599 -02	2599 -021	研磨材						
2599 -09	2599 -099	その他の窯業・土石製品						
2611 -01	2611 -011	銑鉄	2611	銑鉄・粗鋼	261	銑鉄・粗鋼	26	鉄鋼
2611 -02	2611 -021	フェロアロイ						
2611 -03	2611 -031	粗鋼(転炉)						
2611 -04	2611 -041	粗鋼(電気炉)						
	2612 -011P	鉄屑	2612	鉄屑				
2621 -01		熱間圧延鋼材	2621	熱間圧延鋼材	262	鋼材		
	2621 -011	普通鋼形鋼						
	2621 -012	普通鋼鋼板						
	2621 -013	普通鋼鋼帯						
	2621 -014	普通鋼小棒						
	2621 -015	その他の普通鋼熱間圧延鋼材						
	2621 -016	特殊鋼熱間圧延鋼材						
2622 -01		鋼管	2622	鋼管				
	2622 -011	普通鋼鋼管						
	2622 -012	特殊鋼鋼管						
2623 -01		冷間仕上鋼材	2623	冷延・めっき鋼材				
	2623 -011	普通鋼冷間仕上鋼材						
	2623 -012	特殊鋼冷間仕上鋼材						
2623 -02	2623 -021	めっき鋼材						
2631 -01		鑄鍛鋼	2631	鑄鍛造品	263	鑄鍛造品		
	2631 -011	鍛鋼						
	2631 -012	鑄鋼						
2631 -02	2631 -021	鑄鉄管						
2631 -03		鑄鉄品及び鍛工品(鉄)						
	2631 -031	鑄鉄品						
	2631 -032	鍛工品(鉄)						
2699 -01	2699 -011	鉄鋼シャースリット業	2699	その他の鉄鋼製品	269	その他の鉄鋼製品		
2699 -09	2699 -099	その他の鉄鋼製品						

基本分類 (行518部門×列397部門)			統合小分類 (190部門)		統集中分類 (108部門)		統合大分類 (37部門)	
分類コード		部門名	分類コード	部門名	分類コード	部門名	分類コード	部門名
列部門	行部門							
2711-01	2711-011	銅	2711	非鉄金属製錬・精製	271	非鉄金属製錬・精製	27	非鉄金属
2711-02	2711-021	鉛・亜鉛(再生を含む。)						
2711-03	2711-031	アルミニウム(再生を含む。)						
2711-09	2711-099	その他の非鉄金属地金						
	2712-01P	非鉄金属屑	2712	非鉄金属屑				
2721-01	2721-011	電線・ケーブル	2721	電線・ケーブル	272	非鉄金属加工製品		
2721-02	2721-021	光ファイバケーブル						
2729-01	2729-011	伸銅品	2729	その他の非鉄金属製品				
2729-02	2729-021	アルミ圧延製品						
2729-03	2729-031	非鉄金属素形材						
2729-04	2729-041	核燃料						
2729-09	2729-099	その他の非鉄金属製品						
2811-01	2811-011	建設用金属製品	2811	建設用金属製品	281	建設・建築用金属製品	28	金属製品
2812-01	2812-011	建築用金属製品	2812	建築用金属製品				
2891-01	2891-011	ガス・石油機器・暖房機器	2891	ガス・石油機器・暖房機器	289	その他の金属製品		
2899-01	2899-011	ボルト・ナット・リベット・スプリング	2899	その他の金属製品				
2899-02	2899-021	金属製容器・製缶板金製品						
2899-03		配管工事附属品・粉末や金製品・道具類						
	2899-031	配管工事附属品						
	2899-032	粉末や金製品						
	2899-033	刃物・道具類						
2899-09		その他の金属製品						
	2899-091	金属プレス製品						
	2899-092	金属線製品						
	2899-099	他に分類されない金属製品						
2911-01	2911-011	ボイラ	2911	ボイラ・原動機	291	はん用機械	29	はん用機械
2911-02	2911-021	タービン						
2911-03	2911-031	原動機						
2912-01	2912-011	ポンプ・圧縮機	2912	ポンプ・圧縮機				
2913-01	2913-011	運搬機械	2913	運搬機械				
2914-01	2914-011	冷凍機・温湿調整装置	2914	冷凍機・温湿調整装置				
2919-01	2919-011	ベアリング	2919	その他のはん用機械				
2919-09		その他のはん用機械						
	2919-091	動力伝導装置						
	2919-099	他に分類されないはん用機械						
3011-01	3011-011	農業用機械	3011	農業用機械	301	生産用機械	30	生産用機械
3012-01	3012-011	建設・鉱山機械	3012	建設・鉱山機械				
3013-01	3013-011	繊維機械	3013	繊維機械				
3014-01		生活関連産業用機械	3014	生活関連産業用機械				
	3014-011	食品機械・同装置						
	3014-012	木材加工機械						
	3014-013	パルプ装置・製紙機械						
	3014-014	印刷・製本・紙工機械						
	3014-015	包装・荷造機械						
3015-01	3015-011	化学機械	3015	基礎素材産業用機械				
3015-02		鑄造装置・プラスチック加工機械						
	3015-021	鑄造装置						
	3015-022	プラスチック加工機械						
3016-01	3016-011	金属工作機械	3016	金属加工機械				
3016-02	3016-021	金属加工機械						
3016-03	3016-031	機械工具						
3017-01	3017-011	半導体製造装置	3017	半導体製造装置				
3019-01	3019-011	金型	3019	その他の生産用機械				
3019-02	3019-021	真空装置・真空機器						
3019-03	3019-031	ロボット						
3019-09	3019-099	その他の生産用機械						
3111-01	3111-011	複写機	3111	事務用機械	311	業務用機械	31	業務用機械
3111-09	3111-099	その他の事務用機械						
3112-01		サービス用機器	3112	サービス用機器				
	3112-011	自動販売機						
	3112-012	娯楽用機器						
	3112-019	その他のサービス用機器						
3113-01	3113-011	計測機器	3113	計測機器				
3114-01	3114-011	医療用機械器具	3114	医療用機械器具				
3115-01	3115-011	光学機械・レンズ	3115	光学機械・レンズ				
3116-01	3116-011	武器	3116	武器				

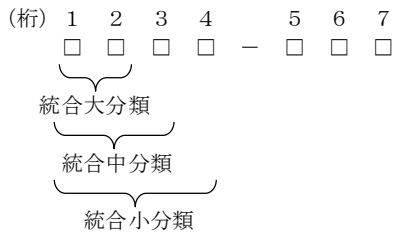
基本分類 (行518部門×列397部門)			統合小分類 (190部門)		統合中分類 (108部門)		統合大分類 (37部門)	
分類コード		部門名	分類コード	部門名	分類コード	部門名	分類コード	部門名
列部門	行部門							
3211-01	3211-011	電子管	3211	電子デバイス	321	電子デバイス	32	電子部品
3211-02	3211-021	半導体素子						
3211-03	3211-031	集積回路						
3211-04	3211-041	液晶パネル						
3299-01	3299-011	磁気テープ・磁気ディスク	3299	その他の電子部品	329	その他の電子部品		
3299-02	3299-021	電子回路						
3299-09	3299-099	その他の電子部品						
3311-01	3311-011 3311-012	回転電気機械	3311	産業用電気機器	331	産業用電気機器	33	電気機械
		発電機器						
		電動機						
3311-02	3311-021	変圧器・変成器						
3311-03	3311-031	開閉制御装置・配電盤						
3311-04	3311-041	配線器具						
3311-05	3311-051	内燃機関電装品						
3311-09	3311-099	その他の産業用電気機器						
3321-01	3321-011	民生用エアコンディショナ						
3321-02	3321-021	民生用電気機器(エアコンを除く。)						
3331-01	3331-011	電子応用装置	3331	電子応用装置	333	電子応用装置・電気計測器		
3332-01	3332-011	電気計測器						
3399-01	3399-011	電球類	3399	その他の電気機械	339	その他の電気機械		
3399-02	3399-021	電気照明器具						
3399-03	3399-031	電池						
3399-09	3399-099	その他の電気機械器具						
3411-01	3411-011	ビデオ機器・デジタルカメラ	3411	民生用電子機器	341	通信機械・同関連機器	34	情報・通信機器
3411-02	3411-021	電気音響機器						
3411-03	3411-031	ラジオ・テレビ受信機						
3412-01	3412-011	有線電気通信機器	3412	通信機械				
3412-02	3412-021	携帯電話機						
3412-03	3412-031	無線電気通信機器(携帯電話機を除く。)						
3412-09	3412-099	その他の電気通信機器						
3421-01	3421-011	パーソナルコンピュータ	3421	電子計算機・同附属装置	342	電子計算機・同附属装置		
3421-02	3421-021	電子計算機本体(パソコンを除く。)						
3421-03	3421-031	電子計算機附属装置						
3511-01	3511-011	乗用車	3511	乗用車	351	乗用車	35	輸送機械
3521-01	3521-011	トラック・バス・その他の自動車	3521	トラック・バス・その他の自動車	352	その他の自動車		
3522-01	3522-011	二輪自動車	3522	二輪自動車				
3531-01	3531-011	自動車用内燃機関	3531	自動車部品・同附属品	353	自動車部品・同附属品		
3531-02	3531-021	自動車部品						
3541-01	3541-011	鋼船	3541	船舶・同修理	354	船舶・同修理		
3541-02	3541-021	その他の船舶						
3541-03	3541-031	船用内燃機関						
3541-10	3541-101	船舶修理						
3591-01	3591-011	鉄道車両	3591	鉄道車両・同修理	359	その他の輸送機械・同修理		
3591-10	3591-101	鉄道車両修理						
3592-01	3592-011	航空機	3592	航空機・同修理				
3592-10	3592-101	航空機修理						
3599-01	3599-011	自転車	3599	その他の輸送機械				
3599-09		その他の輸送機械						
	3599-091 3599-099	産業用運搬車両 他に分類されない輸送機械						
3911-01	3911-011	がん具	3911	がん具・運動用品	391	その他の製造工業製品	39	その他の製造工業製品(3/3)
3911-02	3911-021	運動用品						
3919-01	3919-011	身辺細貨品	3919	その他の製造工業製品				
3919-02	3919-021	時計						
3919-03	3919-031	楽器						
3919-04	3919-041	筆記具・文具						
3919-05	3919-051	量・わら加工品						
3919-06	3919-061	情報記録物						
3919-09	3919-099	その他の製造工業製品						
3921-01	3921-011	再生資源回収・加工処理	3921	再生資源回収・加工処理	392	再生資源回収・加工処理		

基本分類 (行518部門×列397部門)			統合小分類 (190部門)		統合中分類 (108部門)		統合大分類 (37部門)	
分類コード		部門名	分類コード	部門名	分類コード	部門名	分類コード	部門名
列部門	行部門							
4111-01	4111-011	住宅建築(木造)	4111	住宅建築	411	建築	41	建設
4111-02	4111-021	住宅建築(非木造)						
4112-01	4112-011	非住宅建築(木造)	4112	非住宅建築				
4112-02	4112-021	非住宅建築(非木造)						
4121-01	4121-011	建設補修	4121	建設補修	412	建設補修		
4131-01	4131-011	道路関係公共事業	4131	公共事業	413	公共事業		
4131-02	4131-021	河川・下水道・その他の公共事業						
4131-03	4131-031	農林関係公共事業						
4191-01	4191-011	鉄道軌道建設	4191	その他の土木建設	419	その他の土木建設		
4191-02	4191-021	電力施設建設						
4191-03	4191-031	電気通信施設建設						
4191-09	4191-099	その他の土木建設						
	4611-001	事業用電力	4611	電力	461	電力	46	電力・ガス・熱供給
4611-01		事業用原子力発電						
4611-02		事業用火力発電						
4611-03		水力・その他の事業用発電						
4611-04	4611-041	自家発電						
4621-01	4621-011	都市ガス	4621	都市ガス	462	ガス・熱供給		
4622-01	4622-011	熱供給業	4622	熱供給業				
4711-01	4711-011	上水道・簡易水道	4711	水道	471	水道	47	水道
4711-02	4711-021	工業用水						
4711-03	4711-031	下水道★★						
4811-01	4811-011	廃棄物処理(公営)★★	4811	廃棄物処理	481	廃棄物処理	48	廃棄物処理
4811-02	4811-021	廃棄物処理(産業)						
5111-01	5111-011	卸売	5111	卸売	511	商業	51	商業
5112-01	5112-011	小売	5112	小売				
5311-01		金融	5311	金融	531	金融・保険	53	金融・保険
	5311-011	公的金融(FISIM)						
	5311-012	民間金融(FISIM)						
	5311-013	公的金融(手数料)						
	5311-014	民間金融(手数料)						
5312-01	5312-011	生命保険	5312	保険				
5312-02	5312-021	損害保険						
5511-01	5511-011	不動産仲介・管理業	5511	不動産仲介及び賃貸	551	不動産仲介及び賃貸	55	不動産
5511-02	5511-021	不動産賃貸業						
5521-01	5521-011	住宅賃貸料	5521	住宅賃貸料	552	住宅賃貸料		
5531-01	5531-011	住宅賃貸料(帰属家賃)	5531	住宅賃貸料(帰属家賃)	553	住宅賃貸料(帰属家賃)		
5711-01	5711-011	鉄道旅客輸送	5711	鉄道旅客輸送	571	鉄道輸送	57	運輸・郵便
5712-01	5712-011	鉄道貨物輸送	5712	鉄道貨物輸送				
5721-01	5721-011	バス	5721	道路旅客輸送	572	道路輸送(自家輸送を除く。)		
5721-02	5721-021	ハイヤー・タクシー						
5722-01	5722-011	道路貨物輸送(自家輸送を除く。)	5722	道路貨物輸送(自家輸送を除く。)				
5731-01P	5731-011P	自家輸送(旅客自動車)	5731	自家輸送(旅客自動車)	573	自家輸送		
5732-01P	5732-011P	自家輸送(貨物自動車)	5732	自家輸送(貨物自動車)				
5741-01	5741-011	外洋輸送	5741	外洋輸送	574	水運		
5742-01		沿海・内水面輸送	5742	沿海・内水面輸送				
	5742-011	沿海・内水面旅客輸送						
	5742-012	沿海・内水面貨物輸送						
5743-01	5743-011	港湾運送	5743	港湾運送				
5751-01		航空輸送	5751	航空輸送	575	航空輸送		
	5751-011	国際航空輸送						
	5751-012	国内航空旅客輸送						
	5751-013	国内航空貨物輸送						
	5751-014	航空機使用事業						
5761-01	5761-011	貨物利用運送	5761	貨物利用運送	576	貨物利用運送		
5771-01	5771-011	倉庫	5771	倉庫	577	倉庫		
5781-01	5781-011	こん包	5781	こん包	578	運輸附帯サービス		
5789-01	5789-011	道路輸送施設提供	5789	その他の運輸附帯サービス				
5789-02	5789-021	水運施設管理★★						
5789-03	5789-031	水運附帯サービス						
5789-04	5789-041	航空施設管理(国公営)★★						
5789-05	5789-051	航空施設管理(産業)						
5789-06	5789-061	航空附帯サービス						
5789-09	5789-099	旅行・その他の運輸附帯サービス						
5791-01	5791-011	郵便・信書便	5791	郵便・信書便	579	郵便・信書便		

基本分類 (行518部門×列397部門)			統合小分類 (190部門)		統合中分類 (108部門)		統合大分類 (37部門)	
分類コード		部門名	分類コード	部門名	分類コード	部門名	分類コード	部門名
列部門	行部門							
5911-01	5911-011	固定電気通信	5911	電気通信	591	通信	59	情報通信
5911-02	5911-021	移動電気通信						
5911-09	5911-099	その他の電気通信						
5919-09	5919-099	その他の通信サービス	5919	その他の通信サービス				
5921-01	5921-011	公共放送	5921	放送	592	放送		
5921-02	5921-021	民間放送						
5921-03	5921-031	有線放送						
5931-01		情報サービス	5931	情報サービス	593	情報サービス		
	5931-011	ソフトウェア業						
	5931-012	情報処理・提供サービス						
5941-01	5941-011	インターネット附随サービス	5941	インターネット附随サービス	594	インターネット附随サービス		
5951-01	5951-011	映像・音声・文字情報制作業	5951	映像・音声・文字情報制作	595	映像・音声・文字情報制作		
5951-02	5951-021	新聞						
5951-03	5951-031	出版						
6111-01	6111-011	公務(中央)★★	6111	公務(中央)	611	公務	61	公務
6112-01	6112-011	公務(地方)★★	6112	公務(地方)				
6311-01	6311-011	学校教育(国公立)★★	6311	学校教育	631	教育	63	教育・研究
6311-02	6311-021	学校教育(私立)★						
6312-01	6312-011	社会教育(国公立)★★	6312	社会教育・その他の教育				
6312-02	6312-021	社会教育(非営利)★						
6312-03	6312-031	その他の教育訓練機関(国公立)★★						
6312-04	6312-041	その他の教育訓練機関(産業)						
6321-01	6321-011	自然科学研究機関(国公立)★★	6321	学術研究機関	632	研究		
6321-02	6321-021	人文科学研究機関(国公立)★★						
6321-03	6321-031	自然科学研究機関(非営利)★						
6321-04	6321-041	人文科学研究機関(非営利)★						
6321-05	6321-051	自然科学研究機関(産業)						
6321-06	6321-061	人文科学研究機関(産業)						
6322-01	6322-011	企業内研究開発	6322	企業内研究開発				
6411-01	6411-011	医療(入院診療)	6411	医療	641	医療	64	医療・福祉
6411-02	6411-021	医療(入院外診療)						
6411-03	6411-031	医療(歯科診療)						
6411-04	6411-041	医療(調剤)						
6411-05	6411-051	医療(その他の医療サービス)						
6421-01	6421-011	保健衛生(国公立)★★	6421	保健衛生	642	保健衛生		
6421-02	6421-021	保健衛生(産業)						
6431-01	6431-011	社会保険事業★★	6431	社会保険・社会福祉	643	社会保険・社会福祉		
6431-02	6431-021	社会福祉(国公立)★★						
6431-03	6431-031	社会福祉(非営利)★						
6431-04	6431-041	社会福祉(産業)						
6441-01	6441-011	介護(施設サービス)	6441	介護	644	介護		
6441-02	6441-021	介護(施設サービスを除く。)						
6599-01	6599-011	対企業民間非営利団体	6599	その他の非営利団体サービス	659	その他の非営利団体サービス	65	その他の非営利団体サービス
6599-02	6599-021	対家計民間非営利団体(別掲を除く。)						
6611-01		物品賃貸業(貸自動車を除く。)	6611	物品賃貸業(貸自動車業を除く。)	661	物品賃貸サービス	66	対事業所サービス
	6611-011	産業用機械器具(建設機械器具を除く。)						
	6611-012	建設機械器具賃貸業						
	6611-013	電子計算機・同関連機器賃貸業						
	6611-014	事務用機械器具(電算機等を除く。)						
	6611-015	スポーツ・娯楽用品・その他の物品賃貸業						
6612-01	6612-011	貸自動車業	6612	貸自動車業				
6621-01		広告	6621	広告	662	広告		
	6621-011	テレビ・ラジオ広告						
	6621-012	新聞・雑誌・その他の広告						
6631-10	6631-101	自動車整備	6631	自動車整備	663	自動車整備・機械修理		
6632-10	6632-101	機械修理	6632	機械修理				
6699-01	6699-011	法務・財務・会計サービス	6699	その他の対事業所サービス	669	その他の対事業所サービス		
6699-02	6699-021	土木建築サービス						
6699-03	6699-031	労働者派遣サービス						
6699-04	6699-041	建物サービス						
6699-05	6699-051	警備業						
6699-09	6699-099	その他の対事業所サービス						

基本分類 (行518部門×列397部門)		統合小分類 (190部門)		統合中分類 (108部門)		統合大分類 (37部門)		
分類コード		部門名	分類コード	部門名	分類コード	部門名	分類コード	部門名
列部門	行部門							
6711 -01	6711 -011	宿泊業	6711	宿泊業	671	宿泊業	67	対個人サービス
6721 -01	6721 -011	飲食サービス	6721	飲食サービス	672	飲食サービス		
6731 -01	6731 -011	洗濯業	6731	洗濯・理容・美容・浴場業	673	洗濯・理容・美容・浴場業		
6731 -02	6731 -021	理容業						
6731 -03	6731 -031	美容業						
6731 -04	6731 -041	浴場業						
6731 -09	6731 -099	その他の洗濯・理容・美容・浴場業						
6741 -01	6741 -011	映画館	6741	娯楽サービス	674	娯楽サービス		
6741 -02	6741 -021	興行場(映画館を除く。) ・興行団						
6741 -03	6741 -031	競輪・競馬等の競走場・競技団						
6741 -04	6741 -041	スポーツ施設提供業・公園・遊園地						
6741 -05	6741 -051	遊戯場						
6741 -09	6741 -099	その他の娯楽						
6799 -01	6799 -011	写真業	6799	その他の対個人サービス	679	その他の対個人サービス		
6799 -02	6799 -021	冠婚葬祭業						
6799 -03	6799 -031	個人教授業						
6799 -04	6799 -041	各種修理業(別掲を除く。)						
6799 -09	6799 -099	その他の対個人サービス						
6811 -00P	6811 -000P	事務用品	6811	事務用品	681	事務用品	68	事務用品
6911 -00	6911 -000	分類不明	6911	分類不明	691	分類不明	69	分類不明
7000 -00	7000 -000	内生部門計	7000	内生部門計	700	内生部門計	70	内生部門計

(注) 1 分類コードの対応関係, 次のように示す。



- 2 基本分類の部門名欄の★印は、生産活動主体を次のように示す。
- ★★・・・政府サービス生産者
 - ★・・・対家計民間非営利サービス生産者
- 3 Pは仮設部門を示す。

(2) 最終需要部門

基本分類		統合小分類 (190部門)		統合中分類 (108部門)		統合大分類 (37部門)		
分類コード		部門名	分類コード	部門名	分類コード	部門名	分類コード	部門名
列部門	行部門							
7111	-00	家計外消費支出(列)	7111	家計外消費支出(列)	711	家計外消費支出(列)	71	家計外消費支出(列)
7211	-00	家計消費支出	7211	家計消費支出	721	民間消費支出	72	民間消費支出
7212	-00	対家計民間非営利団体消費支出	7212	対家計民間非営利団体消費支出				
7311	-01	中央政府集合の消費支出	7311	一般政府消費支出	731	一般政府消費支出	73	一般政府消費支出
7311	-02	地方政府集合の消費支出						
7311	-03	中央政府個別の消費支出						
7311	-04	地方政府個別の消費支出						
7321	-01	中央政府集合の消費支出(社会資本等減耗分)						
7321	-02	地方政府集合の消費支出(社会資本等減耗分)	7321	一般政府消費支出(社会資本等減耗分)	732	一般政府消費支出(社会資本等減耗分)		
7321	-03	中央政府個別の消費支出(社会資本等減耗分)						
7321	-04	地方政府個別の消費支出(社会資本等減耗分)						
7411	-00	県内総固定資本形成(公的)	7411	県内総固定資本形成(公的)	741	県内総固定資本形成(公的)	74	県内総固定資本形成(公的)
7511	-00	県内総固定資本形成(民間)	7511	県内総固定資本形成(民間)	751	県内総固定資本形成(民間)	75	県内総固定資本形成(民間)
7611	-01	生産者製品在庫純増	7611	在庫純増	761	在庫純増	76	在庫純増
7611	-02	半製品・仕掛品在庫純増						
7611	-03	流通在庫純増						
7611	-04	原材料在庫純増						
7711	-00	調整項	7711	調整項	771	調整項	77	調整項
7800	-00	県内最終需要計	7800	県内最終需要計	780	県内最終需要計	78	県内最終需要計
7900	-00	県内需要合計	7900	県内需要合計	790	県内需要合計	79	県内需要合計
8011	-01	輸出(普通貿易)	8011	輸出	801	輸出	80	輸出
8011	-02	輸出(特殊貿易)						
8011	-03	輸出(直接購入)						
8100	-00	移出	8100	移出	810	移出	81	移出
8200	-00	輸移出計	8200	輸移出計	820	輸移出計	82	輸移出計
8300	-00	最終需要計	8300	最終需要計	830	最終需要計	83	最終需要計
8400	-00	需要合計	8400	需要合計	840	需要合計	84	需要合計
8511	-01	(控除)輸入(普通貿易)	8511	(控除)輸入	851	(控除)輸入	85	(控除)輸入
8511	-02	(控除)輸入(特殊貿易)						
8511	-03	(控除)輸入(直接購入)						
8511	-04	(控除)関税						
8511	-05	(控除)輸入品商品税						
8600	-00	(控除)移入	8600	(控除)移入	860	(控除)移入	86	(控除)移入
8700	-00	(控除)輸移入計	8700	(控除)輸移入計	870	(控除)輸移入計	87	(控除)輸移入計
8800	-00	最終需要部門計	8800	最終需要部門計	880	最終需要部門計	88	最終需要部門計
9700	-00	県内生産額	9700	県内生産額	970	県内生産額	97	県内生産額

(3) 粗付加価値部門

基本分類		統合小分類 (190部門)		統合中分類 (108部門)		統合大分類 (37部門)		
分類コード		部門名	分類コード	部門名	分類コード	部門名	分類コード	部門名
列部門	行部門							
	7111 -001	宿泊・日当	7111	家計外消費支出(行)	711	家計外消費支出(行)	71	家計外消費支出(行)
	7111 -002	交際費						
	7111 -003	福利厚生費						
	9111 -000	賃金・俸給	9111	賃金・俸給	911	雇用者所得	91	雇用者所得
	9112 -000	社会保険料(雇用主負担)	9112	社会保険料(雇用主負担)				
	9113 -000	その他の給与及び手当	9113	その他の給与及び手当				
	9211 -000	営業余剰	9211	営業余剰	921	営業余剰	92	営業余剰
	9311 -000	資本減耗引当	9311	資本減耗引当	931	資本減耗引当	93	資本減耗引当
	9321 -000	資本減耗引当(社会資本等減耗分)	9321	資本減耗引当(社会資本等減耗分)	932	資本減耗引当(社会資本等減耗分)		
	9411 -000	間接税(関税・輸入品商品税を除く。)	9411	間接税(関税・輸入品商品税を除く。)	941	間接税(関税・輸入品商品税を除く。)	94	間接税(関税・輸入品商品税を除く。)
	9511 -000	(控除)経常補助金	9511	(控除)経常補助金	951	(控除)経常補助金	95	(控除)経常補助金
	9600 -000	粗付加価値部門計	9600	粗付加価値部門計	960	粗付加価値部門計	96	粗付加価値部門計
	9700 -000	県内生産額	9700	県内生産額	970	県内生産額	97	県内生産額

(4) 13部門分類と統合大分類の対応

統合大分類(37部門)		13部門分類	
分類コード	部門名	分類コード	部門名
01	農林水産業	01	農林水産業
06	鉱業	02	鉱業
11	飲食料品	03	製造業
15	繊維製品		
16	パルプ・紙・木製品		
20	化学製品		
21	石油・石炭製品		
22	プラスチック・ゴム		
25	窯業・土石製品		
26	鉄鋼		
27	非鉄金属		
28	金属製品		
29	はん用機械		
30	生産用機械		
31	業務用機械		
32	電子部品		
33	電気機械		
34	情報・通信機器		
35	輸送機械		
39	その他の製造工業製品		
68	事務用品		
41	建設	04	建設
46	電力・ガス・熱供給	05	電力・ガス・水道
47	水道		
51	商業	06	商業
53	金融・保険	07	金融・保険
55	不動産	08	不動産
57	運輸・郵便	09	運輸・郵便
59	情報通信	10	情報通信
61	公務	11	公務
48	廃棄物処理	12	サービス
63	教育・研究		
64	医療・福祉		
65	その他の非営利団体サービス		
66	対事業所サービス		
67	対個人サービス		
69	分類不明	13	分類不明
70	内生部門計	70	内生部門計

※ 13部門分類の分類コードは、01～13を機械的に付番している。

2 平成 17 年（2005 年）表 - 平成 23 年（2011 年）表部門分類対照表

（注）対応関係の矢印の線種は、以下の観点から区別している。

実線：平成 17 年（2005 年）表における分類の内容の大部分を引き継いでいる場合、再編された場合又は分割された場合

点線：平成 17 年（2005 年）表における分類の内容の一部が移動した場合

（1）13部門分類

平成17年(2005年)表	対応関係	平成23年(2011年)表	変更内容
01 農林水産業		01 農林水産業	内容変更 内容変更 内容変更, 名称変更 内容変更 内容変更
02 鉱業		02 鉱業	
03 製造業		03 製造業	
04 建設		04 建設	
05 電力・ガス・水道		05 電力・ガス・水道	
06 商業		06 商業	
07 金融・保険		07 金融・保険	
08 不動産		08 不動産	
09 運輸		09 運輸・郵便	
10 情報通信		10 情報通信	
11 公務		11 公務	
12 サービス		12 サービス	
13 分類不明		13 分類不明	

(2) 統合大分類(37部門)

※平成23年表では、コード体系を見直したため、分類コードの変更が多数ある。

平成17年(2005年)表	対応関係	平成23年(2011年)表	変更内容
01 農林水産業		01 農林水産業	
02 鉱業		06 鉱業	
03 飲食料品		11 飲食料品	
04 繊維製品		15 繊維製品	
05 パルプ・紙・木製品		16 パルプ・紙・木製品	
06 化学製品		20 化学製品	
07 石油・石炭製品		21 石油・石炭製品	
		22 プラスチック・ゴム	分割特掲
08 窯業・土石製品		25 窯業・土石製品	
09 鉄鋼		26 鉄鋼	
10 非鉄金属		27 非鉄金属	
11 金属製品		28 金属製品	
12 一般機械	→	29 はん用機械	再編
13 電気機械	→	30 生産用機械	再編
14 情報・通信機器	→	31 業務用機械	再編
15 電子部品	→	32 電子部品	内容変更
	→	33 電気機械	内容変更
	→	34 情報・通信機器	内容変更
16 輸送機械	→	35 輸送機械	
17 精密機械	→	39 その他の製造工業製品	内容変更
18 その他の製造工業製品	→	41 建設	
19 建設		46 電力・ガス・熱供給	
20 電力・ガス・熱供給		47 水道	分割
21 水道・廃棄物処理	→	48 廃棄物処理	分割
	→	51 商業	内容変更
22 商業		53 金融・保険	
23 金融・保険		55 不動産	
24 不動産		57 運輸・郵便	内容変更, 名称変更
25 運輸	→	59 情報通信	内容変更
26 情報通信	→	61 公務	
27 公務		63 教育・研究	
28 教育・研究		64 医療・福祉	名称変更
29 医療・保健・社会保障・介護		65 その他の非営利団体サービス	名称変更
30 その他の公共サービス	→	66 対事業所サービス	内容変更
31 対事業所サービス	→	67 対個人サービス	内容変更
32 対個人サービス		68 事務用品	
33 事務用品		69 分類不明	
34 分類不明			

(3) 統合中分類(108部門)

※平成23年表では、コード体系を見直したため、分類コードの変更が多数ある。

平成17年(2005年)表		対応関係	平成23年(2011年)表		変更内容
001	耕種農業		011	耕種農業	
002	畜産		012	畜産	
003	農業サービス		013	農業サービス	
004	林業		015	林業	
005	漁業		017	漁業	
006	金属鉱物		061	金属鉱物	
007	非金属鉱物		062	石炭・原油・天然ガス	
008	石炭・原油・天然ガス		063	非金属鉱物	
009	食料品		111	食料品	
010	飲料		112	飲料	
011	飼料・有機質肥料(除別掲)		113	飼料・有機質肥料(別掲を除く。)	名称変更
012	たばこ		114	たばこ	
013	繊維工業製品	→	151	繊維工業製品	内容変更
014	衣服・その他の繊維既製品	→	152	衣服・その他の繊維既製品	内容変更
015	製材・木製品	→	161	木材・木製品	内容変更, 名称変更
016	家具・装備品	→	162	家具・装備品	
017	パルプ・紙・板紙・加工紙	→	163	パルプ・紙・板紙・加工紙	
018	紙加工品	→	164	紙加工品	内容変更
019	印刷・製版・製本		191	印刷・製版・製本	
020	化学肥料		201	化学肥料	
021	無機化学工業製品		202	無機化学工業製品	
022	石油化学基礎製品		203	石油化学基礎製品	
023	有機化学工業製品(除石油化学基礎製品)	→	204	有機化学工業製品(石油化学基礎製品を除く。)	内容変更, 名称変更
024	合成樹脂		205	合成樹脂	
025	化学繊維		206	化学繊維	
026	医薬品		207	医薬品	
027	化学最終製品(除医薬品)	→	208	化学最終製品(医薬品を除く。)	内容変更, 名称変更
028	石油製品		211	石油製品	
029	石炭製品		212	石炭製品	
030	プラスチック製品		221	プラスチック製品	
031	ゴム製品		222	ゴム製品	
032	なめし革・毛皮・同製品		231	なめし革・毛皮・同製品	
033	ガラス・ガラス製品		251	ガラス・ガラス製品	
034	セメント・セメント製品		252	セメント・セメント製品	
035	陶磁器		253	陶磁器	
036	その他の窯業・土石製品		259	その他の窯業・土石製品	
037	銑鉄・粗鋼		261	銑鉄・粗鋼	
038	鋼材		262	鋼材	
039	鑄鍛造品		263	鑄鍛造品	
040	その他の鉄鋼製品		269	その他の鉄鋼製品	
041	非鉄金属製錬・精製		271	非鉄金属製錬・精製	
042	非鉄金属加工製品		272	非鉄金属加工製品	
043	建設・建築用金属製品		281	建設・建築用金属製品	
044	その他の金属製品		289	その他の金属製品	

平成17年(2005年)表	対応関係	平成23年(2011年)表	変更内容
045 一般産業機械		291 はん用機械	再編
046 特殊産業機械		301 生産用機械	再編
047 その他の一般機器及び部品		311 業務用機械	再編
048 事務用・サービス用機器		321 電子デバイス	再編
049 産業用電気機器		329 その他の電子部品	再編
050 電子応用装置・電気計測器		331 産業用電気機器	
051 その他の電気機器		332 民生用電気機器	
052 民生用電気機器		333 電子応用装置・電気計測器	内容変更
053 通信機械・同関連機器		339 その他の電気機械	内容変更, 名称変更
054 電子計算機・同付属装置		341 通信機械・同関連機器	内容変更
055 半導体素子・集積回路		342 電子計算機・同付属装置	名称変更
056 その他の電子部品			
057 乗用車		351 乗用車	
058 その他の自動車		352 その他の自動車	内容変更
059 自動車部品・同付属品		353 自動車部品・同付属品	内容変更, 名称変更
060 船舶・同修理		354 船舶・同修理	
061 その他の輸送機械・同修理		359 その他の輸送機械・同修理	
062 精密機械			
063 その他の製造工業製品		391 その他の製造工業製品	内容変更
064 再生資源回収・加工処理		392 再生資源回収・加工処理	
065 建築		411 建築	
066 建設補修		412 建設補修	
067 公共事業		413 公共事業	
068 その他の土木建設		419 その他の土木建設	
069 電力		461 電力	
070 ガス・熱供給		462 ガス・熱供給	
071 水道		471 水道	
072 廃棄物処理		481 廃棄物処理	
073 商業		511 商業	内容変更
074 金融・保険	一部新672へ	531 金融・保険	
075 不動産仲介及び賃貸		551 不動産仲介及び賃貸	
076 住宅賃貸料		552 住宅賃貸料	
077 住宅賃貸料(帰属家賃)		553 住宅賃貸料(帰属家賃)	
078 鉄道輸送		571 鉄道輸送	
079 道路輸送(除自家輸送)		572 道路輸送(自家輸送除く。)	内容変更, 名称変更
080 自家輸送		573 自家輸送	
081 水運		574 水運	
082 航空輸送		575 航空輸送	
083 貨物利用運送		576 貨物利用運送	
084 倉庫		577 倉庫	
085 運輸付帯サービス		578 運輸付帯サービス	名称変更
		579 郵便・信書便	分割特掲
086 通信		591 通信	内容変更
087 放送		592 放送	
088 情報サービス		593 情報サービス	
089 インターネット附随サービス		594 インターネット附随サービス	内容変更
090 映像・文字情報制作		595 映像・音声・文字情報制作	内容変更, 名称変更
091 公務	一部旧101から	611 公務	
092 教育	一部新669へ	631 教育	
093 研究		632 研究	

平成17年(2005年)表		対応関係	平成23年(2011年)表		変更内容
094	医療・保健	→	641	医療	分割
			642	保健衛生	分割
095	社会保障		643	社会保険・社会福祉	名称変更
096	介護		644	介護	
097	その他の公共サービス		659	その他の非営利団体サービス	名称変更
098	広告		661	物品賃貸サービス	
099	物品賃貸サービス	一部旧090から	662	広告	
100	自動車・機械修理	一部新595へ	663	自動車整備・機械修理	名称変更
101	その他の対事業所サービス		669	その他の対事業所サービス	内容変更
102	娯楽サービス	一部旧073から	671	宿泊業	
103	飲食店		672	飲食サービス	内容変更, 名称変更
104	宿泊業		673	洗濯・理容・美容・浴場業	
105	洗濯・理容・美容・浴場業		674	娯楽サービス	内容変更
106	その他の対個人サービス		679	その他の対個人サービス	内容変更
107	事務用品		681	事務用品	
108	分類不明		691	分類不明	

(4) 統合小分類(190部門)

※平成23年表では、コード体系を見直したため、分類コードの変更が多数ある。

平成17年(2005年)表	対応関係	平成23年(2011年)表	変更内容
0111 穀類		0111 穀類	
0112 いも・豆類		0112 いも・豆類	
0113 野菜		0113 野菜	
0114 果実		0114 果実	
0115 その他の食用作物		0115 その他の食用作物	
0116 非食用作物		0116 非食用作物	
0121 畜産		0121 畜産	
0131 農業サービス		0131 農業サービス	
0211 育林		0151 育林	
0212 素材		0152 素材	
0213 特用林産物		0153 特用林産物	
0311 海面漁業		0171 海面漁業	
0312 内水面漁業		0172 内水面漁業	
0611 金属鉱物		0611 金属鉱物	
0621 窯業原料鉱物		0621 石炭・原油・天然ガス	
0622 砂利・砕石		0631 砂利・砕石	
0629 その他の非金属鉱物		0639 その他の鉱物	統合, 名称変更
0711 石炭・原油・天然ガス			
1111 と畜		1111 食肉	内容変更, 名称変更
1112 畜産食料品		1112 畜産食料品	
1113 水産食料品		1113 水産食料品	
1114 精穀・製粉		1114 精穀・製粉	
1115 めん・パン・菓子類		1115 めん・パン・菓子類	
1116 農産保存食料品		1116 農産保存食料品	
1117 砂糖・油脂・調味料類		1117 砂糖・油脂・調味料類	
1119 その他の食料品		1119 その他の食料品	内容変更
1121 酒類		1121 酒類	
1129 その他の飲料		1129 その他の飲料	
1131 飼料・有機質肥料(除別掲)		1131 飼料・有機質肥料(別掲を除く。)	名称変更
1141 たばこ		1141 たばこ	
1511 紡績		1511 紡績	
1512 織物		1512 織物	内容変更
1513 ニット生地		1513 ニット生地	
1514 染色整理		1514 染色整理	
1519 その他の繊維工業製品		1519 その他の繊維工業製品	内容変更
1521 衣服		1521 衣服	内容変更
1522 その他の衣服・身の回り品		1522 その他の衣服・身の回り品	内容変更
1529 その他の繊維既製品		1529 その他の繊維既製品	内容変更
1611 製材・合板・チップ		1611 木材	名称変更
1619 その他の木製品		1619 その他の木製品	内容変更
1711 家具・装備品		1621 家具・装備品	
1811 パルプ		1631 パルプ	
1812 紙・板紙		1632 紙・板紙	
1813 加工紙		1633 加工紙	
1821 紙製容器		1641 紙製容器	
1829 その他の紙加工品		1649 その他の紙加工品	内容変更
1911 印刷・製版・製本		1911 印刷・製版・製本	
2011 化学肥料		2011 化学肥料	
2021 ソーダ工業製品		2021 ソーダ工業製品	
2029 その他の無機化学工業製品		2029 その他の無機化学工業製品	

平成17年(2005年)表	対応関係	平成23年(2011年)表	変更内容
2031 石油化学基礎製品		2031 石油化学基礎製品	
2032 脂肪族中間物・環式中間物		2041 脂肪族中間物・環式中間物	内容変更
2033 合成ゴム		2042 合成ゴム	
2039 その他の有機化学工業製品		2049 その他の有機化学工業製品	内容変更
2041 合成樹脂		2051 合成樹脂	
2051 化学繊維		2061 化学繊維	
2061 医薬品		2071 医薬品	
2071 石けん・界面活性剤・化粧品		2081 油脂加工製品・石けん・界面活性剤・化粧品	内容変更, 名称変更
2072 塗料・印刷インキ		2082 塗料・印刷インキ	
2073 写真感光材料		2083 写真感光材料	
2074 農薬		2084 農薬	
2079 その他の化学最終製品		2089 その他の化学最終製品	
2111 石油製品		2111 石油製品	
2121 石炭製品		2121 石炭製品	
2211 プラスチック製品		2211 プラスチック製品	
2311 タイヤ・チューブ		2221 タイヤ・チューブ	
2319 その他のゴム製品		2229 その他のゴム製品	
2411 革製履物		2311 革製履物	
2412 なめし革・毛皮・その他の革製品		2312 なめし革・毛皮・その他の革製品	
2511 板ガラス・安全ガラス		2511 ガラス・ガラス製品	統合, 名称変更
2512 ガラス繊維・同製品			
2519 その他のガラス製品			
2521 セメント		2521 セメント・セメント製品	統合, 名称変更
2522 生コンクリート			
2523 セメント製品			
2531 陶磁器		2531 陶磁器	
		2591 建設用土石製品	分割特掲
2599 その他の窯業・土石製品		2599 その他の窯業・土石製品	分割
2611 銑鉄・粗鋼		2611 銑鉄・粗鋼	
2612 鉄屑		2612 鉄屑	
2621 熱間圧延鋼材		2621 熱間圧延鋼材	
2622 鋼管		2622 鋼管	
2623 冷延・めっき鋼材		2623 冷延・めっき鋼材	
2631 鋳鍛造品		2631 鋳鍛造品	
2649 その他の鉄鋼製品		2699 その他の鉄鋼製品	
2711 非鉄金属製錬・精製		2711 非鉄金属製錬・精製	
2712 非鉄金属屑		2712 非鉄金属屑	
2721 電線・ケーブル		2721 電線・ケーブル	
2722 その他の非鉄金属製品		2729 その他の非鉄金属製品	
2811 建設用金属製品		2811 建設用金属製品	
2812 建築用金属製品		2812 建築用金属製品	
2891 ガス・石油機器及び暖厨房機器		2891 ガス・石油機器・暖厨房機器	名称変更
2899 その他の金属製品		2899 その他の金属製品	
		2911 ボイラ・原動機	名称変更
3011 原動機・ボイラ		2912 ポンプ・圧縮機	再編
3012 運搬機械		2913 運搬機械	
3013 冷凍機・温湿調整装置		2914 冷凍機・温湿調整装置	
3019 その他の一般産業機械		2919 その他のはん用機械	再編
3021 建設・鉱山機械		3011 農業用機械	再編
3022 化学機械		3012 建設・鉱山機械	
3023 産業用ロボット		3013 繊維機械	再編
3024 金属加工・工作機械		3014 生活関連産業用機械	再編
3029 その他の特殊産業用機械		3015 基礎素材産業用機械	再編
3031 その他の一般機械器具及び部品		3016 金属加工機械	再編
		3017 半導体製造装置	再編
		3019 その他の生産用機械	再編

平成17年(2005年)表	対応関係	平成23年(2011年)表	変更内容
3111 事務用機械		3111 事務用機械	名称変更 分割特掲 名称変更 分割特掲 再編 再編 内容変更 内容変更, 名称変更 内容変更 名称変更 内容変更 内容変更, 名称変更 再編 内容変更
3112 サービス用機器		3112 サービス用機器	
		3113 計測機器	
		3114 医療用機械器具	
		3115 光学機械・レンズ	
		3116 武器	
3211 産業用電気機器		3211 電子デバイス	
3221 電子応用装置		3299 その他の電子部品	
3231 電機計測器		3311 産業用電気機器	
3241 その他の電気機器		3321 民生用電気機器	
3251 民生用電気機器		3331 電子応用装置	
3311 民生用電子機器		3332 電気計測器	
3321 通信機械		3399 その他の電気機械	
3331 電子計算機・同付属装置		3411 民生用電子機器	
3411 半導体素子・集積回路		3412 通信機械	
3421 その他の電子製品		3421 電子計算機・同付属装置	
3511 乗用車	3511 乗用車		
3521 トラック・バス・その他の自動車	3521 トラック・バス・その他の自動車		
3531 二輪自動車	3522 二輪自動車		
3541 自動車部品・同付属品	3531 自動車部品・同付属品		
3611 船舶・同修理	3541 船舶・同修理		
3621 鉄道車両・同修理	3591 鉄道車両・同修理		
3622 航空機・同修理	3592 航空機・同修理		
3629 その他の輸送機械	3599 その他の輸送機械		
3711 光学機械			
3712 時計			
3719 その他の精密機械			
3911 がん具・運動用品	3911 がん具・運動用品		
3919 その他の製造工業製品	3919 その他の製造工業製品		
3921 再生資源回収・加工処理	3921 再生資源回収・加工処理		
4111 住宅建築	4111 住宅建築		
4112 非住宅建築	4112 非住宅建築		
4121 建設補修	4121 建設補修		
4131 公共事業	4131 公共事業		
4132 その他の土木建設	4191 その他の土木建設		
5111 電力	4611 電力		
5121 都市ガス	4621 都市ガス		
5122 熱供給業	4622 熱供給業		
5211 水道	4711 水道		
5212 廃棄物処理	4811 廃棄物処理		
6111 卸売	5111 卸売		
6112 小売	5112 小売		
6211 金融	5311 金融		
6212 保険	5312 保険		
6411 不動産仲介及び賃貸	5511 不動産仲介及び賃貸		
6421 住宅賃貸料	5521 住宅賃貸料		
6422 住宅賃貸料(帰属家賃)	5531 住宅賃貸料(帰属家賃)		

平成17年(2005年)表	対応関係	平成23年(2011年)表	変更内容
7111 鉄道旅客輸送		5711 鉄道旅客輸送	
7112 鉄道貨物輸送		5712 鉄道貨物輸送	
7121 道路旅客輸送		5721 道路旅客輸送	
7122 道路貨物輸送(除自家輸送)		5722 道路貨物輸送(自家輸送を除く。)	内容変更, 名称変更
7131 自家輸送(旅客自動車)		5731 自家輸送(旅客自動車)	
7132 自家輸送(貨物自動車)		5732 自家輸送(貨物自動車)	
7141 外洋輸送		5741 外洋輸送	
7142 沿海・内水面輸送		5742 沿海・内水面輸送	
7143 港湾運送		5743 港湾運送	
7151 航空輸送		5751 航空輸送	
7161 貨物利用運送		5761 貨物利用運送	
7171 倉庫		5771 倉庫	
7181 こん包		5781 こん包	
7189 その他の運輸付帯サービス		5789 その他の運輸付帯サービス	名称変更
7311 郵便・信書便		5791 郵便・信書便	内容変更
7312 電気通信		5911 電気通信	内容変更
7319 その他の通信サービス		5919 その他の通信サービス	
7321 放送		5921 放送	
7331 情報サービス		5931 情報サービス	
7341 インターネット附随サービス		5941 インターネット附随サービス	内容変更
7351 映像・文字情報制作		5951 映像・音声・文字情報制作	内容変更, 名称変更
8111 公務(中央)		6111 公務(中央)	
8112 公務(地方)		6112 公務(地方)	
8211 学校教育		6311 学校教育	
8213 社会教育・その他の教育		6312 社会教育・その他の教育	
8221 学術研究機関		6321 学術研究機関	
8222 企業内研究開発		6322 企業内研究開発	
8311 医療		6411 医療	
8312 保健		6421 保健衛生	名称変更
8313 社会保険		6431 社会保険・社会福祉	名称変更
8314 介護		6441 介護	
8411 その他の公共サービス		6599 その他の非営利団体サービス	名称変更
8511 広告		6611 物品賃貸業(貸自動車業を除く。)	名称変更
8512 物品賃貸業(除貸自動車業)		6612 貸自動車業	
8513 貸自動車業		6621 広告	
8514 自動車修理		6631 自動車整備	名称変更
8515 機械修理		6632 機械修理	
8519 その他の対事業所サービス		6699 その他の対事業所サービス	内容変更
8611 娯楽サービス	一部旧6112から	6711 宿泊業	
8612 飲食店		6721 飲食サービス	内容変更, 名称変更
8613 宿泊業		6731 洗濯・理容・美容・浴場業	
8614 洗濯・理容・美容・浴場業		6741 娯楽サービス	内容変更
8619 その他の対個人サービス		6799 その他の対個人サービス	内容変更
8900 事務用品		6811 事務用品	
9000 分類不明		6911 分類不明	

第4章 参考資料

1 産業連関表の概要

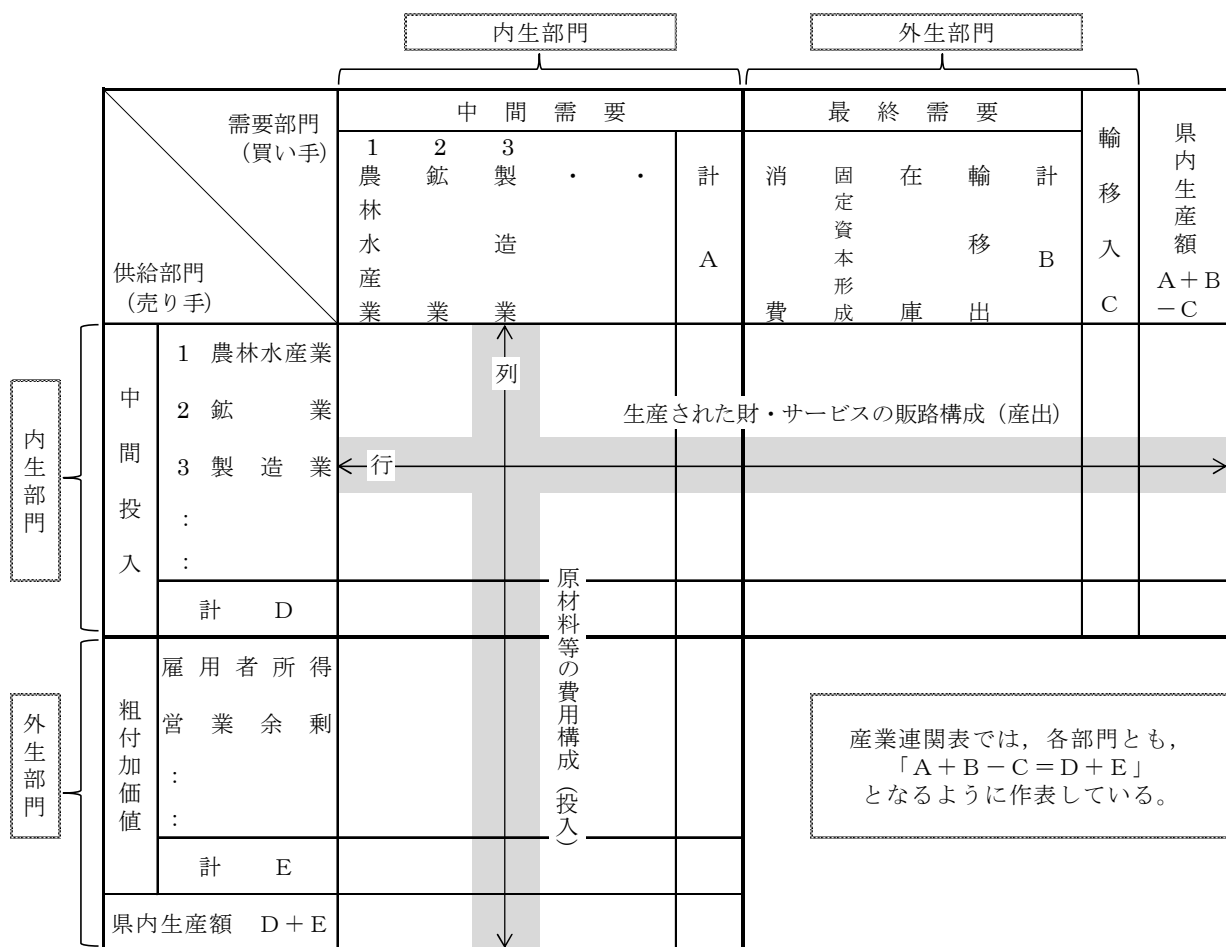
(1) 産業連関表の構造

経済を構成する各産業は、相互に密接な取引関係を結びながら生産活動を行っている。そのため、ある財・サービスに需要が生じると、その需要に対応するためにこれら財・サービスの生産が必要となり、これら生産活動を行うための原材料などの購入が行われる。そして、原材料などに対する需要が発生することによって、また新たな生産活動が必要となり、あたかも水面に投じた石が波紋を広げていくように、直接又は間接に、他の産業に影響が及んでいく。

また、生産活動が行われた結果として生じる付加価値の一部は、雇用者所得として労働者に配分され、それが消費に回ることによっても、新たな需要を発生させる。

産業連関表は、このような財・サービスの生産状況や、産業相互間及び産業と最終需要（家計など）との間の取引の状況などを、一定の地域（国全体，都道府県など）における一定期間（通常は1年間）を対象として、参考図1のような行列形式でまとめた加工統計である。

参考図1 産業連関表の概念図



産業連関表では、タテ方向の計数の並びを「列」という。各列では、その部門の財・サービスの生産に当たって用いられた原材料、燃料、労働力などへの支払の内訳（費用構成）が示されており、産業連関表では、これを「投入」(input) という。

一方、ヨコ方向の計数の並びを「行」という。各行では、その部門で生産された財・サービスの販売先の内訳（販路構成）が示されており、産業連関表では、これを「産出」(output) という。

このため、産業連関表は、「投入産出表」(Input-Output Tables, 略してI-O表) とも呼ばれている。

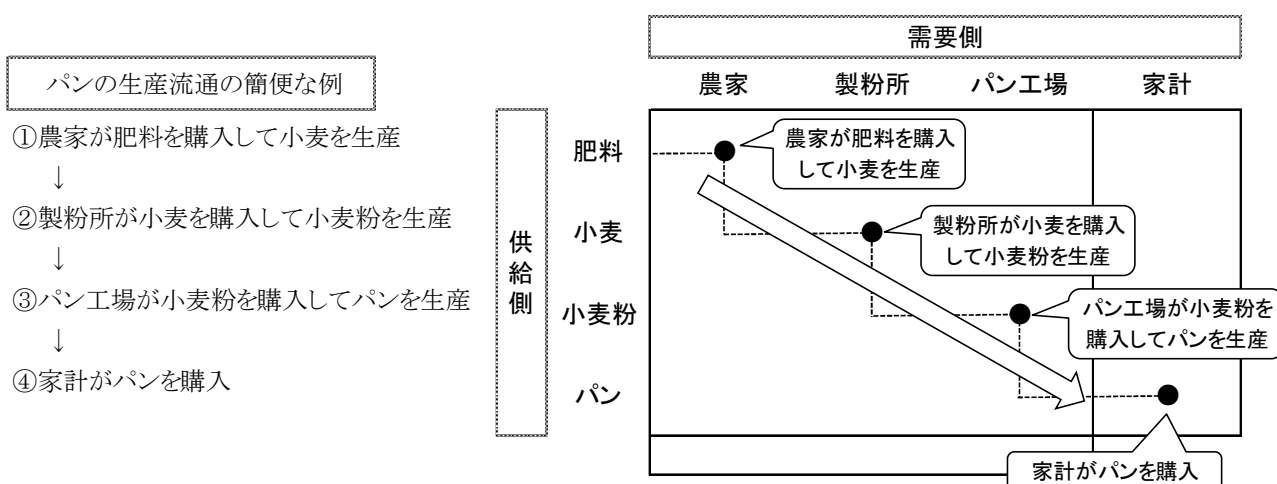
簡略化したパンの生産・流通を例に産業連関表の構造と見方を取り上げてみると参考図2のとおりである。

農家が肥料を購入して小麦を生産し、製粉所へ販売する。製粉所は購入した小麦を加工して小麦粉を生産し、パン工場に販売する。パン工場は小麦粉を加工してパンを生産する。そして家計がパンを購入し消費する。

このようにある1つの産業部門は、他の産業部門から原材料や燃料などを購入し、これを加工して別の財・サービスを生産し、さらにそれを別の産業部門に対して販売する。購入した産業部門は、それらを原材料等として、また、別の財・サービスを生産する。産業連関表はこのような財・サービスの「購入→生産→販売」という連鎖的なつながりを表している。

言い換えれば、産業連関表は、各産業が相互に支え合って社会が成り立っているという実態を、具体的な数値でみるようにしたものである。

参考図2 パンの生産流通の簡便な例と産業連関表に当てはめたイメージ図



注1 ●の部分に取引額(需要側からみると購入額, 供給側からみると販売額)が計上される。

注2 産業連関表では、財の販路構成を分かりやすく表すため、商業(卸売・小売)部門を経由して財を購入した場合であっても、供給側と需要側が直接取引をしたかのように記述する。

（２）産業連関表の利活用

産業連関表は、多種多様な統計資料を用いて様々な産業部門を網羅する形で作成されており、取引額の数値をそのまま読み取ることによって、対象年次の産業構造や産業部門間の相互関係など経済の構造を総合的に把握することができるほか、取引額から求められる各種係数を用いて経済波及効果等の分析ができるなど、経済政策等における重要な基礎資料として用いられている。

また、「茨城県県民経済計算」（茨城県統計条例に基づく「県基幹統計」）の基準改定時における不可欠な資料などとしても利用されている。

茨城県産業連関表は、このような利活用の重要性を踏まえて、県民経済計算と同様、「県基幹統計」として指定されている。

（３）産業連関表の作成周期

本県では、初めて作成した昭和 55 年（1980 年）茨城県産業連関表以降、西暦の末尾が 0 又は 5 の年を対象に作成してきた。

しかし、今回は、重要な基礎資料となる経済センサス-活動調査が平成 23 年（2011 年）を対象年次として実施されたことを受け、平成 23 年（2011 年）を対象とする表として作成した。

なお、国においては、総務省をはじめ 10 府省庁による共同事業として、国全体を対象とした産業連関表（全国表）を作成している。

2 産業連関表として作成される主な統計表

「産業連関表」として作成される統計表には様々なものがあるが、その中核となるのが「取引基本表」であり、他の統計表は、取引基本表に基づいて作成される。そのため、取引基本表を指して「産業連関表」と呼称することも多い（前記1（1）の参考図1は、取引基本表の概念図を示したものである。）。

そこで、ここでは、取引基本表と主要係数表である投入係数表及び逆行列係数表について、具体的な数値例を用いて示す。

（1）取引基本表

「取引基本表」は、産業相互間や産業と最終需要（家計など）との間で取引された財・サービスの金額を行列形式で表示したものである。

例えば、参考表1の場合、A産業をタテ（列）にみると、原材料等の中間投入としてA産業から30億円、B産業から60億円購入し、210億円の粗付加価値が加わることで300億円の生産が行われたことを示している。一方、A産業をヨコ（行）にみると、生産額300億円のうち、中間需要としてA産業に30億円、B産業に150億円販売（産出）され、残る120億円が最終需要として販売されたことを示している。

なお、取引基本表は、各部門とも、タテの合計（投入額合計）とヨコの合計（産出額合計）が一致するように作成している。参考表1では、A産業については300億円、B産業については500億円で、タテ・ヨコともに一致している。

参考表1 取引基本表

（単位：億円）

		中間需要		最終需要	生産額
		A産業	B産業		
中間投入	A産業	30	150	120	300
	B産業	60	250	190	500
粗付加価値		210	100		
生産額		300	500		

（2）投入係数表

「投入係数」とは、ある産業において、1単位の生産を行う際に必要とされる原材料等の単位を示したもので、取引基本表の中間需要の列部門ごとに、原材料等の投入額を当該部門の生産額で除して得た係数である。例えば、参考表1のA産業について投入係数を求めると、各投入額をA産業の生産額300億円で除したものとなり、参考表2のとおり、A産業が0.1、B産業が0.2、粗付加価値が0.7となる。これを使用することにより、取引基本表では金額で表されている産業間の取引関係を比率としてみる事が可能になる。この投入係数を列部門別に一覧表にしたものが「投入係数表」であり、参考表1から算出される投入係数表は、参考表2のとおりである。

参考表2 投入係数表

	A産業	B産業
A産業	0.1 $\left(= \frac{30}{300} \right)$	0.3 $\left(= \frac{150}{500} \right)$
B産業	0.2 $\left(= \frac{60}{300} \right)$	0.5 $\left(= \frac{250}{500} \right)$
粗付加価値	0.7 $\left(= \frac{210}{300} \right)$	0.2 $\left(= \frac{100}{500} \right)$
計	1.0 $\left(= \frac{300}{300} \right)$	1.0 $\left(= \frac{500}{500} \right)$

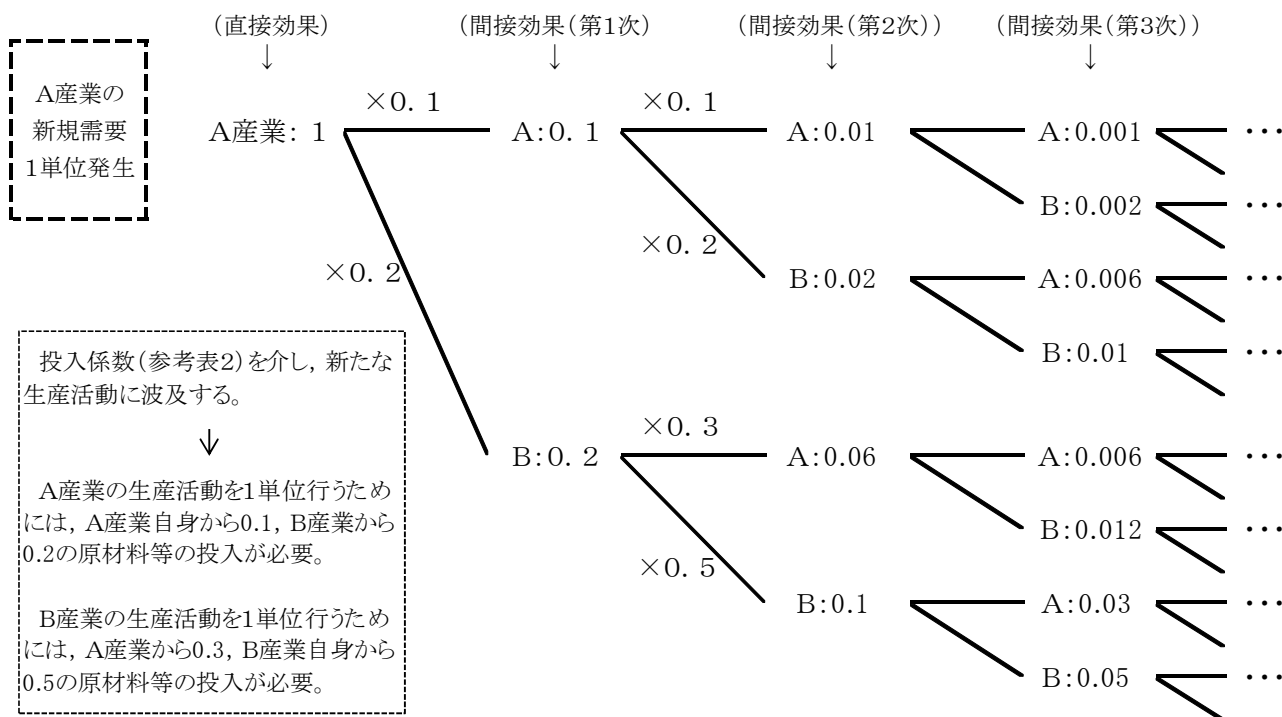
(3) 逆行列係数表

「逆行列係数」とは、ある部門に対して新たな最終需要（以下「新規需要」という。）が1単位発生した場合に、当該部門の生産のために必要とされる（中間投入される）財・サービスの需要を通して、各部門の生産がどれだけ発生するか、つまり、直接・間接の生産波及の大きさを示す係数であり、その算出方法を踏まえ、数学上の用語を用いて、このように呼称される。

例えば、参考図3のとおり、A産業で生産する財・サービスに新規需要が1単位発生した場合、A産業の生産そのものを1単位増加させる必要があることは言うまでもないが（直接効果）、そのためにはA産業における生産活動で用いられる原材料の投入を増加させる必要があり、A産業には0.1、B産業には0.2の生産増が発生する（間接効果（第1次））。そして、このA産業0.1及びB産業0.2の生産増のために用いられる原材料について、更なる生産の増加が必要となり（間接効果（第2次））、このような投入係数を介した波及が続いていく。そして、この究極的な大きさの総和が逆行列係数に相当し、これを産業別に一覧表にしたものが「逆行列係数表」（参考表3）である。

このように、逆行列係数表は、特定部門の生産を1単位行うために、直接・間接に必要なとされる各部門の生産増加の水準が、最終的にどのくらいになるかを算出した表であることから、この表の列和は、当該部門に新規需要が1単位発生したときの産業全体への波及効果の合計に相当する。参考表3の例でいえば、A産業に新規需要が1単位発生した場合、産業全体で1.795の波及効果を生じさせることを表している。

参考図3 新規需要の発生に伴う生産の波及



投入係数(参考表2)を介し, 新たな生産活動に波及する。

↓

A産業の生産活動を1単位行うためには, A産業自身から0.1, B産業から0.2の原材料等の投入が必要。

B産業の生産活動を1単位行うためには, A産業から0.3, B産業自身から0.5の原材料等の投入が必要。

A産業への

$$\text{波及効果} = 1 + \underbrace{0.1}_{\uparrow} + \underbrace{(0.01 + 0.06)}_{\uparrow} + \underbrace{(0.001 + 0.006 + 0.006 + 0.03)}_{\uparrow} + \dots = 1.282$$

B産業への

$$\text{波及効果} = \underbrace{0.2}_{\uparrow} + \underbrace{(0.02 + 0.1)}_{\uparrow} + \underbrace{(0.002 + 0.01 + 0.012 + 0.05)}_{\uparrow} + \dots = 0.513$$

(間接効果(第1次)) (間接効果(第2次)) (間接効果(第3次))

参考表3 逆行列係数表

	A産業	B産業
A産業	1.282	0.769
B産業	0.513	2.308
列和	1.795	3.077

3 平成23年(2011年)茨城県産業連関表の基本フレーム

平成23年(2011年)茨城県産業連関表(以下「平成23年表」という。また、他の年次の産業連関表についても、同様に「平成〇年表」と表記する。)は、以下に掲げる概念設定等に基づいて作成している。

(1) 作成目的及び作成方法

県内の生産活動における産業相互の連関構造並びに生産活動と消費、投資、輸移出等との関連及び生産活動と雇用者所得、営業余剰等との関連を明らかにすることを目的とする。作成方法は、加工・分析の方法により作成した。

(2) 対象期間及び記録の時点

平成23年(2011年)1月から12月までの1年間における茨城県内での財・サービス(以下「商品」という。)の生産活動や取引を対象とした。

また、原則として、生産活動及び取引が実際に行われた時点で記録する「発生主義」を採った。

(3) 評価方法

取引活動の大きさは、金額(注1)で評価した。

このうち、国内取引については、実際に取引された価格(注2)に基づく評価である。

また、輸出入品の価格評価は、普通貿易の輸入品はC I F価格、普通貿易の輸出品はF O B価格による評価である(注3)。

(4) 産業連関表の基本構造

ア 産業連関表は、[行]商品×[列]アクティビティ(又は商品)の表として作成した。

イ 各取引額に商業マージン及び国内貨物運賃を含まない生産者価格評価表(注4)として作成した。

ウ 実際に取引される額の大きさを的確に表すため、各取引額は消費税を含めた額で表しており、その納税額については、粗付加価値部門の間接税に含めている。

(5) 部門分類

ア 部門分類の原則

産業連関表を構成する部門のうち、行部門(ヨコ)は、商品の販路構成を表す部門で

(注1) 評価方法には、このほかに数量による評価がある。

(注2) 価格の評価方法には、このほかに取引先や取引形態にかかわらず、商品ごとに単一の価格を設定して評価する方法もある。

(注3) C I F(cost insurance and freight)価格とは、日本に至るまでの国際貨物運賃及び保険料が含まれた価格(輸入時点の価格)を意味する。F O B(free on board)価格とは、県内の工場から輸出するための空港・港湾に至るまでの国内流通に要した商業マージン及び国内貨物運賃を含んだ価格(輸出時点の価格)を意味する。つまり、輸出入とも、いわゆる「水際」の価格で評価している。

あることから、原則として商品により分類した。また、列部門（タテ）は、生産活動ごとの費用構成を表すものであることから、原則として「生産活動単位」、いわゆるアクティビティベース（注5）により分類した。

イ 部門分類の定義・範囲

部門分類は、平成23年全国表の基本分類の概念・定義・範囲を基準に設定し、「移出」及び「移入」という都道府県表独自の部門を加えた。

移出：他都道府県への販売等

移入：他都道府県からの購入等

ウ 基本分類及び統合分類

(ア) 分類の体系

基本分類は、〔行〕518部門×〔列〕397部門とした（注6）。

統合分類は、この基本分類に基づき、活動内容が類似した分類を統合したものであり、統合小分類（190分類）、統合中分類（108分類）及び統合大分類（37分類）を設けた。また、産業連関表を1枚の紙で表すことを目的として、統合大分類を更に集約した分類（平成23年表では13部門分類。産業連関表作成上は「ひな型」と称している。）も設けている。

(イ) 公表する統計表

統計表の名称		基本分類	統合小分類 (190部門)	統合中分類 (108部門)	統合大分類 (37部門)	13部門分類
1	取引基本表（生産者価格）		●	○	○	○
2	投入係数表		●	○	○	○
3	逆行列係数表		●	○	○	○
4	最終需要項目別生産誘発に関する表		●	○	○	○
5	最終需要項目別粗付加価値誘発に関する表		●	○	○	○
6	最終需要項目別輸移入誘発に関する表		●	○	○	○
7	輸移入係数、県内自給率表		●	○	○	○
付帯表	雇用表			○	○	○

注：○は印刷物及び統計課HPの双方で公表，●は統計課HPのみでの公表

（注4）生産者価格評価表では、商品が流通する際に発生した商業マージン及び国内貨物運賃は、それぞれ商業部門及び運輸部門に一括計上している。

このほかに、商業マージン及び貨物運賃を個々の取引額に含めて計上する購入者価格評価表もある。しかし、商業マージン及び貨物運賃の額は、商品ごとに異なり、また、同一の商品であっても取引形態の相違によって異なることが多いなど、必ずしも安定的とはいえない。通常の産業連関分析では、できるだけ安定的な投入係数を必要とするため、生産者価格評価による取引基本表の方が、利便性が高い。投入係数表や逆行列係数表は、生産者価格評価表から作成されており、産業連関分析は、生産者価格評価表を基本にして行われる。

（注5）一つのアクティビティが一つの商品に対応する部門については、列部門についても商品による分類となっている。

（注6）産業連関表は、内生部門、粗付加価値部門及び最終需要部門から構成され、それぞれに部門を設けているが、産業連関表の大きさを表す部門数については、内生部門の行及び列の部門数をもって表しており、粗付加価値部門及び最終需要部門の部門数は含まれていない。

(ウ) 部門分類の見直し

平成 23 年全国表の部門分類の変更に準じている。平成 23 年全国表の部門分類については、日本標準産業分類の平成 19 年 11 月改定を踏まえるとともに、経済構造の変化を勘案して見直しが行われた。主な見直しは、以下のとおりである。

a 基本分類

(a) 日本標準産業分類の改定を踏まえたもの

- ・「計測機器」：平成 17 年表における「理化学機械器具」及び「分析器・試験器・計量器・測定器」を統合した。
- ・「映像・音声・文字情報制作業」：平成 17 年表における「映像情報制作・配給業」及び「その他の対事業所サービス」の一部などを統合した。
- ・「飲食サービス」：平成 17 年表における「一般飲食店（除喫茶店）」、「喫茶店」及び「遊興飲食店」並びに「小売」に含まれていた「持ち帰り・配達飲食サービス」を統合した。

(b) 前記(a)以外の理由により見直したもの

- ・「海面漁業」：詳細な基礎資料が得られなくなったことから、「沿岸漁業」、「沖合漁業」及び「遠洋漁業」を統合した。
- ・「金融」：推計方法の変更に伴い、部門の名称を変更した。
- ・「医療」：活動内容別の投入・産出構造を明らかにするため、従前の設立主体別の部門設定を再編した。
- ・「警備業」：国内生産額が 1 兆円を上回っていることから、「その他の対事業所サービス」から分割した。

b 統合分類

- ・「はん用機械」、「生産用機械」及び「業務用機械」：日本標準産業分類の改定を踏まえ、平成 17 年表における「一般機械」等を再編した。
- ・「運輸・郵便」：日本標準産業分類の改定を踏まえ、平成 17 年表において統合大分類「情報通信」に含まれていた「郵便・信書便」を、統合大分類「運輸」に移し、統合大分類の名称を「運輸・郵便」に変更した。

エ 最終需要部門と粗付加価値部門

原則として、県民経済計算と整合性のとれた分類とした。

ただし、投入係数の安定性などの観点から、「家計外消費支出」を最終需要部門及び粗付加価値部門に設定している。また、輸入品を国産品と同一水準で評価し、各取引額を明らかにするために、「関税」及び「輸入品商品税」を粗付加価値部門ではなく、最終需要部門（「輸移入計」の一部）に設定している

なお、「調整項」(注7)について、平成 17 年表までは輸出品に関する内容であるため「輸移出計」の内訳としていたが、平成 23 年表においては、あくまで国内の流通過程で発生したものを計上する部門であることから「県内需要合計」の内訳に変更した。

(注7) 商社を経由する間接輸出の国内取引過程において発生する消費税相当分を計上する項目。

(6) 特殊な取扱い

ア 商業部門及び運輸部門

取引基本表は、部門間の取引実態を記録しようとするものであるが、現実の取引活動（特に財の取引活動）にあっては、生産者と需要者が直接取引をすることは少なく、一般的には、商業部門及び運輸部門を介して行われる。しかし、商業部門及び運輸部門を経由する取引について、その流れに従って忠実に記録しようとする、取引基本表上、部門間の取引関係が非常に分かりにくいものとなる。

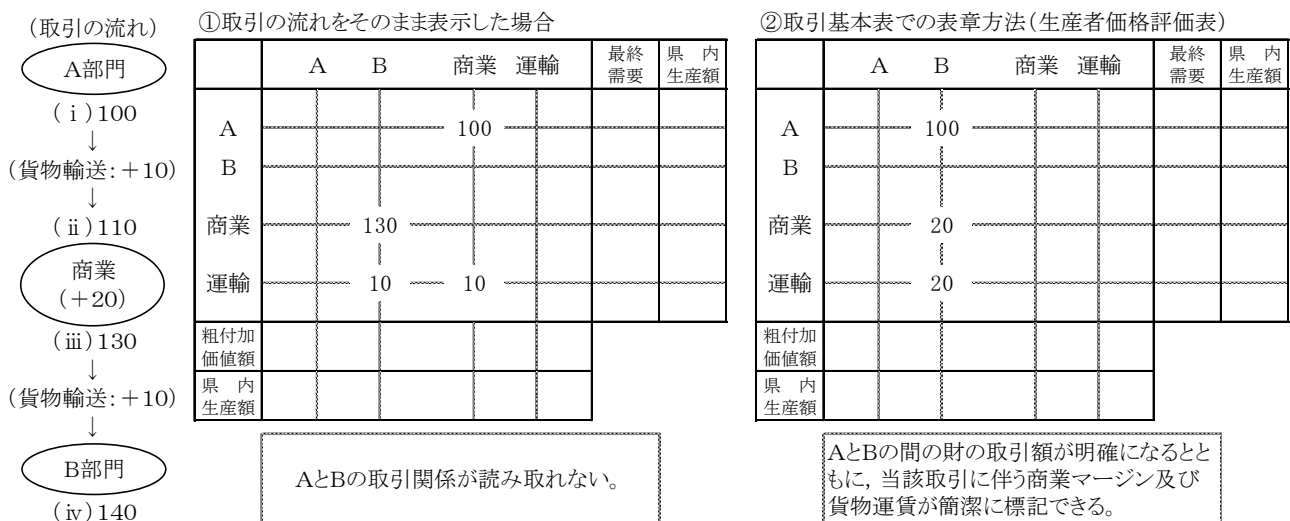
例えば、A部門が生産した商品 100 単位を B 部門が購入した場合の商品取引の流れが、以下のような内容になっていたとする。

- (i) まず、A部門から運輸部門（運賃 10 単位）を経由して商業部門に販売される。
- (ii) 商業部門の購入価格は 110 単位である（A部門に 100 単位支払い、運輸部門に 10 単位支払う。）。
- (iii) 次に、商業部門はマージン（20 単位）を加えた上で、再び運輸部門を経由（運賃 10 単位）して B 部門に販売する。
- (iv) B 部門の購入価格は 140 単位である（商業部門の購入価格 110 単位にマージン 20 単位を加えた 130 単位を商業部門に支払い、運輸部門に 10 単位支払う。）

このような取引過程をそのままの形で記録すると、参考図 4 ①のようなものとなり、A（生産者）と B（需要者）との取引関係が読み取れなくなる。

そこで、生産者価格評価表では商業部門及び運輸部門を経由することなく、部門間（例えば、A部門と B 部門の間）で直接取引が行われたかのように記述し、その上で、商業マージン及び貨物運賃を需要者（この場合、B 部門）の経費として一括計上する（需要者と商業部門及び運輸部門の交点にそれぞれ一括計上する。）こととしている。

参考図 4 商業部門と運輸部門の扱い



イ 帰属計算 (注8)

次の内容について帰属計算を行った。

- ① 金融仲介サービス
- ② 生命保険及び損害保険の保険サービス
- ③ 政府の建物及び社会資本に係る資本減耗引当
- ④ 持家住宅や給与住宅等に係る住宅賃貸料

ウ 仮設部門の設定

産業連関表の内生部門は、商品又はアクティビティに基づき設定したが、その中には、次に掲げるとおり、独立した一つの産業部門とは考えられないものが含まれている。これらは、産業連関表の作成・利用上の便宜等を考慮して「仮設部門」として設けたものである。なお、仮設部門には粗付加価値額は計上しない。

- ① 鉄屑、非鉄金属屑及び古紙
- ② 自家輸送（旅客及び貨物自動車）
- ③ 事務用品

エ 物品賃貸業の取扱い

使用者主義と所有者主義の二つの考え方が適用できる物品賃貸業については、「所有者主義」(注9)により推計した。また、「不動産賃貸業」及び「労働者派遣サービス」についても、「所有者主義」で推計した。

(注8) 具体的な取引は行われていないものの、実質的な効用が発生し受益者が存在している場合、又は、生産活動や取引の大きさを直接計測できない場合に、類似の商品に係る市場価格で評価する等の方法により記録する方法をいう。

例えば、持家等は、一般的に家賃の支払が発生しない点において、実際に家賃の支払が伴う賃貸住宅と、経済取引上の外形は異なっている。しかし、持家等についても、居住者が住宅サービスを享受している点において、賃貸住宅と同様の効用が発生していると考えられる。

そこで、持家等についても、持家等に居住する者が、自らに対して住宅賃貸業を営んでいるものとしてとらえ、賃貸住宅の市場価格に沿った家賃を支払って住んでいるものとみなして金額（帰属家賃）を計上することとしている。

(注9) 「使用者主義」とは、物品を使用した部門（使用者）に経費を計上する考え方である。この場合、賃借を受けた物品に係る経費の一切を、物品を使用した部門に計上することになり、賃貸活動は、部門として成り立たない。これに対して、「所有者主義」とは、物品を所有する部門（所有者）に、その経費等を計上する考え方であり、物品賃貸収入の総額が物品賃貸部門の生産額となり、各生産部門は物品賃貸料（支払）を物品賃貸部門からの中間投入として計上する。

4 平成 23 年（2011 年）茨城県産業連関表 推計方法の概略

平成 23 年（2011 年）茨城県産業連関表は、各種一次統計、特別調査及び全国表などを基礎として利用し、基本分類をベースに推計した。

（1）県内生産額の推計

各種センサス、動態統計、業務資料、公的部門の決算書などの資料をもとに、基本分類又はより細かい細品目分類の県内生産額を推計した。

[利用した主な統計調査、資料]

全国表は全産業にわたって利用または参考にしている。

- ① 農林水産業 生産農業所得統計、茨城農林水産統計年報、生産林業所得統計、漁業養殖業生産統計、経済センサスほか
- ② 鉱業 経済センサス、生産動態統計ほか
- ③ 製造業 経済センサス、生産動態統計ほか
- ④ 建設 建設総合統計年度報、建築統計年報、建設工事施工統計調査報告、県・市町村等決算状況に関する資料ほか
- ⑤ 電力・ガス・水道 県民経済計算基礎資料、電気事業便覧、ガス事業年報、地方公営企業決算状況に関する資料、経済センサスほか
- ⑥ 商業、金融・保険 経済センサス、県民経済計算基礎資料、金融経済統計、生命保険事業概況ほか
- ⑦ 不動産 住宅・土地統計、経済センサス、県民経済計算基礎資料、水戸市消費者物価指数ほか
- ⑧ 運輸・郵便 経済センサス、旅客・貨物地域流動調査、鉄道輸送統計、自動車輸送統計、港湾統計、県民経済計算基礎資料ほか
- ⑨ 情報通信 経済センサス、電気通信事業者年報テレコムデータブック、日本放送協会業務報告書、県民経済計算基礎資料ほか
- ⑩ 公務、サービス 地方財政統計年報、経済センサス、学校基本調査、科学技術研究調査、制度別診療種類別都道府県別医療費、介護保険事業状況報告、県民経済計算基礎資料、ほか

【県内生産額】県内生産額とは、一言でいえば、部門ごとの1年間の生産及び取引の総額である。部門別の県内生産額は、取引基本表の推計作業を行うに当たり、まず初めに推計する計数であり、投入額及び産出額は、この県内生産額を確定させた上で、その内訳として推計する。このため、県内生産額に誤りがあると自部門の投入額及び産出額の推計をやり直す必要が生じるだけでなく、他部門の投入額及び産出額にまで影響し、取引基本表全体の精度が左右される。このように、県内生産額は、取引基本表の行部門及び列部門両面の「制御値」として極めて重要なものであり、このような位置付けから、コントロール・トータルズ (control totals)、略して「CT」と呼ばれることが多い。

(2) 中間投入額と粗付加価値額の推計

中間投入額と粗付加価値額については、(1)で推計した県内生産額に対し、全国表の基本分類ベースでの投入係数を乗ずることにより推計をおこなった。ただし、一部の部門では経済センサス及び県民経済計算などの資料も利用して推計した。

(3) 最終需要部門の推計

① 家計外消費支出（列）

粗付加価値額の推計で算出した家計外消費支出（行）の合計値を、全国表の家計外消費支出（列）の構成比を用いて配分した。

② 家計消費支出

1世帯当たり品目別年間消費支出額（単価）×県の世帯数により求めた。単価は家計調査、世帯数は国勢調査等を用いて推計した。

③ 対家計民間非営利団体消費支出

県内生産額に、全国表の国内生産額に占める対家計民間非営利団体消費支出の比率を乗じて推計した。

④ 一般政府消費支出

県内生産額に、全国表の国内生産額に占める一般政府消費支出の比率を乗じて推計した。

⑤ 県内総固定資本形成（公的）

県民経済計算の公的総固定資本形成額を固定資本マトリックス（公的）を用いて部門別に配分した。（固定資本マトリックスとは、全国表の付帯表として作成されるもので、各産業部門がどのような資本財を、どれだけ購入したかが分かる表。）

⑥ 県内総固定資本形成（民間）

経済センサスから得られた各部門の有形固定資産取得額を、固定資本マトリックス（民間）を用いて部門別に配分した。

⑦ 在庫純増

製造業部門については、経済センサスを用いて推計した。その他の部門については、全国表の在庫純増の値を、「生産者製品在庫純増」及び「半製品・仕掛品在庫純増」については県内生産額、「流通在庫純増」については県内需要額、「原材料在庫純増」については中間需要額によりそれぞれ按分した。

⑧ 輸移出入

輸出率及び移出率を算出するため、特別調査として物資流通調査（製造業）、物資流通調査（商業）及びサービス業調査を実施した。輸出額及び移出額は、上記調査から算出した輸出率及び移出率を県内生産額に乘じることにより推計した。輸入額は、全国表の輸入率を県内需要額に乘じて求めた。移入額は、製造業については物資流通調査（製造業）を参考に推計し、その他の部門は県内生産額と輸移出入額とのバランス調整から求めた。

(4) 最終調整

上記方法により算出した県内生産額、中間投入額、粗付加価値額及び最終需要額の推計値をもとに、表全体の最終調整を基本分類ベースでおこなった。

5 産業連関表を用いた分析を行う際の主な注意点

投入係数や逆行列係数を用いることにより、経済波及効果の推計等の分析が可能であるが、分析の実施及び分析結果の解釈に当たっては、主に、次のような点に注意が必要である。

(1) 新規需要額の設定

経済波及効果等の推計を行う際に、まず必要となるのは、新たに発生すると想定される需要額の設定であるが、これは、産業連関表とは別に、各分析者が自らの判断で設定するものである。産業連関表は、このように設定された需要額を基にして、経済波及効果等を計算するための言わば「関数」である。したがって、需要額の設定によって、分析結果は大きく異なり得る。

(2) 経済波及効果が達成される時期

産業連関表を用いた分析に時間的な概念はなく、経済波及効果がいつの時点で達成されるかまでは明確にされない。

(3) 波及の中断等

次に掲げるような場合には、波及の中断等により、短期的には、分析結果ほどの効果が生じない場合がある。

ア 発生した需要が生産能力を超えている場合、実際には、対応可能な範囲での生産増にとどまる場合がある。

イ 過剰在庫を抱えている部門においては、需要の発生に対して、過剰在庫の放出で対応し、新たな生産に直結しない場合がある。

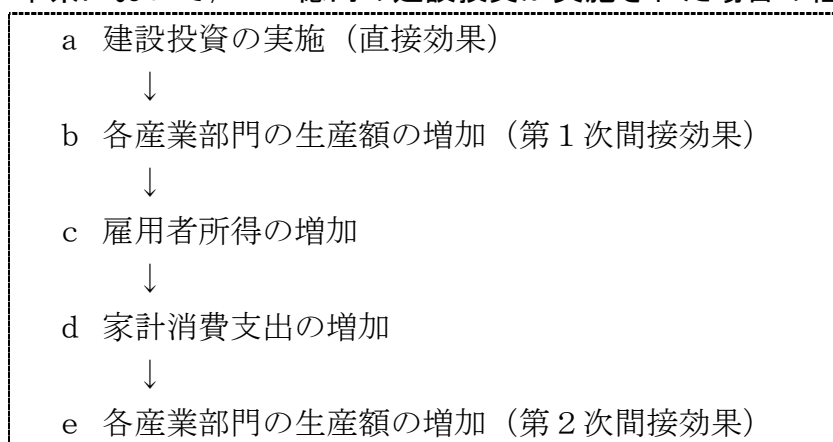
ウ 需要が増加しても、現状の人員による時間外勤務の増加などで対応した場合、雇用増には結びつかない場合がある。

6 産業連関表を用いた経済波及効果分析事例

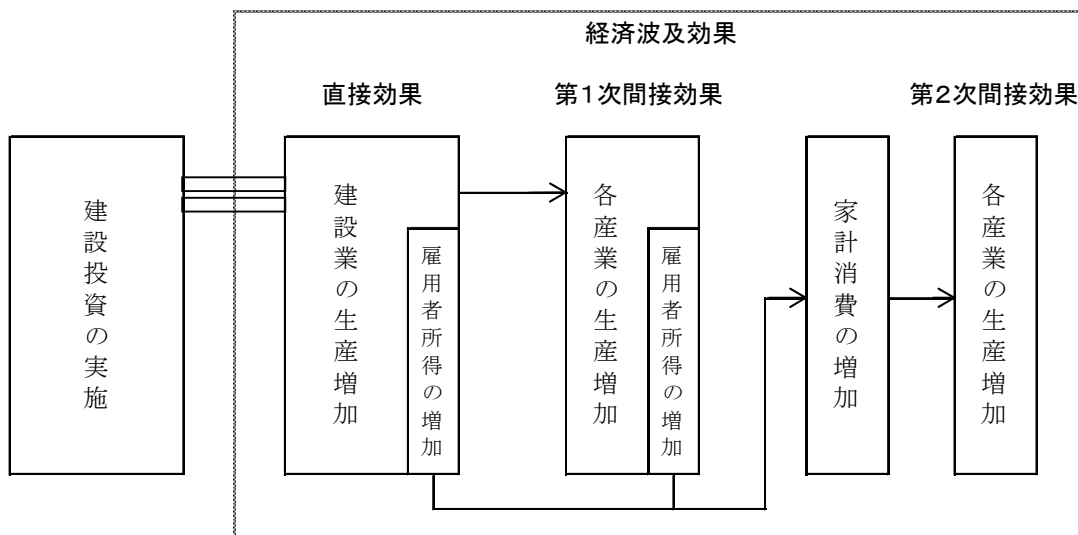
産業連関表を用いた経済波及効果分析では、当初与えた新規需要額によって直接・間接に誘発された生産額が究極的にどのくらいになるかが求められる。さらに、その生産活動の結果生み出された粗付加価値額の一部（雇用者所得等）が、再び消費等に回って新たな需要を発生させ、これによってさらに生産活動が行われるという効果まで計算することができる。

ここでは、建設投資を例にあげて、平成23年茨城県産業連関表（13部門表）を用いて、経済波及効果を計算してみる。建設投資では、a～eのような経路をたどって、需要の増加が誘発される。なお、直接効果、第1次間接効果及び第2次間接効果の合計を経済波及効果と呼ぶこととする。

例：本県において、100億円の建設投資が実施された場合の経済波及効果



経済波及効果フロー図



(1) a 及び b の推計

- ・ 逆行列係数に直接効果額（100 億円）を乗じて、生産誘発額（直接効果＋第1次間接効果）を求める。
- ・ 生産誘発額から直接効果額を差し引くことで、第1次間接効果を求める。

13部門逆行列計数表

														(百万円)	(百万円)	(百万円)
	01 農林水産業	02 鉱業	03 製造業	04 建設	05 電力・ガス・水道	06 商業	07 金融・保険	08 不動産	09 運輸・郵便	10 情報通信	11 公務	12 サービス	13 分類不明	直接効果 A	生産誘発額 逆行列計数 ×A=B	第1次間接 効果 B-A=C
01 農林水産業	1.027	0.001	0.010	0.001	0.001	0.000	0.000	0.000	0.001	0.000	0.000	0.002	0.001	0	14	14
02 鉱業	0.000	1.000	0.001	0.000	0.004	0.000	0.000	0.000	0.000	0.000	0.000	0.000	0.000	0	2	2
03 製造業	0.104	0.058	1.193	0.124	0.047	0.025	0.024	0.010	0.073	0.027	0.040	0.064	0.057	0	1,241	1,241
04 建設	0.010	0.014	0.009	1.005	0.044	0.012	0.010	0.050	0.016	0.013	0.022	0.009	0.010	10,000	10,046	46
05 電力・ガス・水道	0.017	0.035	0.030	0.014	1.120	0.037	0.012	0.006	0.020	0.021	0.020	0.033	0.045	0	142	142
06 商業	0.038	0.023	0.039	0.047	0.015	1.015	0.009	0.004	0.025	0.012	0.013	0.029	0.017	0	472	472
07 金融・保険	0.006	0.035	0.007	0.013	0.016	0.016	1.045	0.059	0.018	0.008	0.033	0.008	0.016	0	133	133
08 不動産	0.005	0.013	0.006	0.009	0.009	0.034	0.024	1.016	0.028	0.024	0.005	0.016	0.043	0	91	91
09 運輸・郵便	0.038	0.199	0.022	0.031	0.027	0.034	0.024	0.005	1.057	0.019	0.025	0.020	0.055	0	312	312
10 情報通信	0.004	0.008	0.007	0.010	0.013	0.027	0.039	0.004	0.010	1.101	0.019	0.017	0.031	0	95	95
11 公務	0.003	0.001	0.001	0.003	0.001	0.002	0.001	0.001	0.002	0.002	1.001	0.001	0.223	0	33	33
12 サービス	0.038	0.071	0.067	0.107	0.105	0.088	0.117	0.030	0.132	0.169	0.099	1.101	0.119	0	1,075	1,075
13 分類不明	0.013	0.006	0.004	0.015	0.005	0.007	0.004	0.004	0.007	0.008	0.003	0.007	1.002	0	147	147
列和	1.304	1.465	1.395	1.380	1.408	1.297	1.310	1.189	1.389	1.405	1.281	1.308	1.618	10,000	13,804	3,804

(2) c の推計

- ・ 直接効果及び第1次間接効果から得られた生産誘発額に、各部門の雇用者所得率を乗じて、雇用者所得誘発額を求める。

	(百万円)	×	=	(百万円)
	生産誘発額 B			雇用者所得率 D
01 農林水産業	14			1
02 鉱業	2			1
03 製造業	1,241			154
04 建設	10,046			3,558
05 電力・ガス・水道	142			10
06 商業	472			193
07 金融・保険	133			44
08 不動産	91			3
09 運輸・郵便	312			104
10 情報通信	95			16
11 公務	33			12
12 サービス	1,075			456
13 分類不明	147			5
列和	13,804			3,029

(3) dの推計

- ・誘発された雇用者所得のうち、支出に回る分を算出するため、家計調査より得られた消費転換係数（消費支出÷実収入）を乗じて消費支出額を求める。
- ・得られた消費支出額を、産業連関表の民間消費支出の構成比を用いて、各部門に振り分ける。
- ・県内自給率を乗じて家計消費による県内需要増加額を求める。

	(百万円)		(百万円)	(百万円)	(百万円)	(百万円)	(百万円)	(百万円)		
	雇用者所得 誘発額 E	消費転換 計数 F	消費支出額 E×F=G	消費支出額 G	民間消費 支出構成 H	民間消費 支出額 G×H=I	民間消費 支出額 I	県内自給率 J	県内民間 消費支出額 I×J=K	
01 農林水産業	1				0.0108	19	19	0.2722	5	
02 鉱業	1				0.0000	0	0	0.0142	0	
03 製造業	154				0.1942	350	350	0.3516	123	
04 建設	3,558				0.0000	0	0	1.0000	0	
05 電力・ガス・水道	10				0.0224	40	40	1.0000	40	
06 商業	193	×	=		×	=	297	×	=	167
07 金融・保険	44				0.0473	85	85	0.7244	62	
08 不動産	3				0.2363	426	426	0.9770	416	
09 運輸・郵便	104				0.0446	80	80	0.5577	45	
10 情報通信	16				0.0453	82	82	0.5261	43	
11 公務	12				0.0043	8	8	1.0000	8	
12 サービス	456				0.2301	414	414	0.7967	330	
13 分類不明	5				0.0001	0	0	0.8209	0	
列和	3,029	0.595	1,801	1,801	1.0000	1,801	1,801		1,238	

(4) eの推計

- ・逆行列係数に上記の県内需要増加額を乗じて、第2次間接効果を求める。

13部門逆行列計数表														(百万円)	(百万円)	(百万円)		
	01	02	03	04	05	06	07	08	09	10	11	12	13	県内民間 消費支出額 K	第2次間接効果 逆行列計数 ×K=L	経済波及 効果計 B+L		
	農林水 産業	鉱業	製造業	建設	電力・ガ ス・水道	商業	金融・ 保険	不動産	運輸・ 郵便	情報 通信	公務	サー ビス	分類 不明					
01 農林水産業	1.027	0.001	0.010	0.001	0.001	0.000	0.000	0.000	0.001	0.000	0.000	0.002	0.001	5	8	22		
02 鉱業	0.000	1.000	0.001	0.000	0.004	0.000	0.000	0.000	0.000	0.000	0.000	0.000	0.000	0	0	3		
03 製造業	0.104	0.058	1.193	0.124	0.047	0.025	0.024	0.010	0.073	0.027	0.040	0.064	0.057	123	185	1,426		
04 建設	0.010	0.014	0.009	1.005	0.044	0.012	0.010	0.050	0.016	0.013	0.022	0.009	0.010	0	31	10,077		
05 電力・ガス・水道	0.017	0.035	0.030	0.014	1.120	0.037	0.012	0.006	0.020	0.021	0.020	0.033	0.045	40	71	213		
06 商業	0.038	0.023	0.039	0.047	0.015	1.015	0.009	0.004	0.025	0.012	0.013	0.029	0.017	×	=	167	188	660
07 金融・保険	0.006	0.035	0.007	0.013	0.016	0.016	1.045	0.059	0.018	0.008	0.033	0.008	0.016	62	97	230		
08 不動産	0.005	0.013	0.006	0.009	0.009	0.034	0.024	1.016	0.028	0.024	0.005	0.016	0.043	416	438	530		
09 運輸・郵便	0.038	0.199	0.022	0.031	0.027	0.034	0.024	0.005	1.057	0.019	0.025	0.020	0.055	45	68	380		
10 情報通信	0.004	0.008	0.007	0.010	0.013	0.027	0.039	0.004	0.010	1.101	0.019	0.017	0.031	43	64	159		
11 公務	0.003	0.001	0.001	0.003	0.001	0.002	0.001	0.001	0.002	0.002	1.001	0.001	0.223	8	9	42		
12 サービス	0.038	0.071	0.067	0.107	0.105	0.088	0.117	0.030	0.132	0.169	0.099	1.101	0.119	330	424	1,499		
13 分類不明	0.013	0.006	0.004	0.015	0.005	0.007	0.004	0.004	0.007	0.008	0.003	0.007	1.002	0	7	154		
列和	1.304	1.465	1.395	1.380	1.408	1.297	1.310	1.189	1.389	1.405	1.281	1.308	1.618	1,238	1,590	15,394		

(5) 経済波及効果推計結果

- ・直接効果、第1次間接効果及び第2次間接効果の合計が経済波及効果となる。

(百万円)

	直接効果	第1次間接効果	第2次間接効果	計
経済波及効果	10,000	3,804	1,590	15,394

【直接効果】新規需要額のうち、輸移入（国外・県外から調達された分）を除いた県内生産分のこと。新規需要額×県内自給率（1－輸移入率）によって計算されるが、本事例の建設部門は輸移入が存在しないものとして扱われるため、新規需要＝直接効果となる。

【第1次間接効果】直接効果によって生産が増加した産業で必要となる原材料等を満たすために、新たに発生する生産誘発効果。

【第2次間接効果】直接効果と第1次間接効果で増加した雇用者所得のうち消費にまわされた分により、各産業の商品等が消費されて新たに発生する生産誘発効果。

【逆行列係数】ある産業に対して1単位の最終需要が発生した場合、各産業の生産が究極的にどれだけ必要となるかという生産波及の大きさを示す係数。

逆行列係数表の列和（タテ方向の合計）は、当該部門の最終需要（県産品）が1単位発生した時に各産業の生産に及ぼす生産波及の大きさを示す係数を合計したものであり、産業全体としての生産波及の大きさがどのくらいになるかを示している。

【計算に用いたデータの本報告書における参照箇所】

- ・逆行列計数表 56 ページの表
- ・雇用者所得率 55 ページの表の「雇用者所得」の行の各部門の値
- ・民間消費支出構成比 55 ページの表の「民間消費支出」の列の各部門の値
- ・県内自給率 60 ページの表

【経済波及効果計算シート】本県では、産業連関表を用いた経済波及効果分析を簡易に行うためのツールとして「経済波及効果計算シート」を作成し、統計課ホームページ（「いばらき統計情報ネットワーク」）に掲載している。経済波及効果計算シートは、消費額や投資額などのデータを入力するだけで、経済波及効果額を自動的に計算できるようにした電子データ（Excel 形式）。

統合大分類（37 部門）及び統合中分類（108 部門）の計算シートを掲載している。

<http://www.pref.ibaraki.jp/kikaku/tokei/fukyu/tokei/betsu/sangyo/sangyo.html>

7 産業連関表と県民経済計算の関係

産業連関表と県民経済計算は、双方とも都道府県という行政区域を単位として、一定期間における経済活動の成果を計測するものである。

県民経済計算は、県内あるいは県民の経済循環と構造を生産・分配・支出等各方面にわたりマクロ的に把握することにより、県経済の実態を体系的に明らかにするものである。

これに対し、産業連関表は、県民経済計算では考慮していない商品別中間生産物の取引を詳細に捉えることに視点を置いている。

また、産業間の生産技術的な連結を明示的に捉えるため、各部門間の取引は経常的な財・サービスの取引に限られ、所得の受払いや金融収支に関する取引は除かれている。

このように、両者はその対象を同じくしているが、統計としての基本的な性格に違いがある。

もともと県民経済計算の計数と産業連関表の外生部門（粗付加価値及び最終需要）の計数とは、同じ県経済の循環を捉えたものであり、本来一致するべきものであるが、両者にはそれぞれ独自の概念規定があり、そのままの形では完全には一致しない。

産業連関表と県民経済計算の大まかな対応関係は、下図のとおりである。

		中間需要					最終需要			(控除)輸移入	県内生産額 ≡ (産出額)
		農林水産業	製造業	建設業	商業	サービス	家計外消費	消費	投資		
中間投入	農林水産業	中間生産物の流れ (県民経済計算では捨象)					家計外消費	≡ (県内総生産(支出側))			
	製造業										
粗付加価値	建設業	≡ (県内総生産(生産側))									
	商業										
	サービス										
	家計外消費										
	雇用者所得										
	営業余剰										
	：										
		県内生産額 ≡ (産出額)									

注：()内が県民経済計算にほぼ対応する部分。家計外消費について、産業連関表では粗付加価値及び最終需要の一部として計上しているが、県民経済計算では中間取引の一部として取り扱っている。

また、産業連関表と県民経済計算の主な相違点は次のとおりである。

① 対象期間

作成作業の対象期間は、産業連関表が暦年なのに対して、県民経済計算は会計年度になっている。

② 部門部類

部門分類は、産業連関表が同一事業所で複数の生産活動（アクティビティ）があれば、これを分割して捉えるアクティビティ・ベース（生産活動ベース）であるのに対して、県民経済計算は事業所ベースで分類している。例えば、一事業所で発電機の部分品を 20、自動車の部分品を 80 製造していた場合、産業連関表では電気機械部門に 20、輸送機械部門に 80 それぞれ計上されるが、県民経済計算では事業所ベースのため輸送機械部門に一括して 100 計上される。

③ 対象地域

作成作業の対象地域は、産業連関表が属地主義（県内概念）であるのに対して、県民経済計算は、生産と支出が属地主義（県内概念）、分配が属人主義（県民概念）で捉えられている。

④ 家計外消費支出

産業連関表では、家計外消費支出として企業の支払う福利厚生費、交際費、宿泊・日当について、一般的な原材料のように、生産活動を行う上で一定の比率で投入されるわけではないと考えられること、これを外生化することにより、内生部門の投入係数が一層安定的になると考えられることなどの理由から、外生部門である粗付加価値及び最終需要の一部として計上している。しかし、県民経済計算では、家計外消費支出を企業が生産活動や取引を行う上で直接必要になる営業経費であるとして、中間取引の一部として取り扱っている。

⑤ 関税及び輸入品商品税

産業連関表では、関税及び輸入品商品税を輸入部門に計上しており、各商品の輸入額にこれらを付加した額を輸入計として扱っている。一方、県民経済計算では、関税及び輸入品商品税は「生産・輸入品に課される税」として扱われ、粗付加価値部門に一括計上されている。

⑥ 事務用品、自家輸送、企業内研究開発

産業連関表では、作成・分析上の観点から、「事務用品」、「自家輸送（旅客自動車）」、「自家輸送（貨物自動車）」及び「企業内研究開発」を部門として設けている。一方、県民経済計算では、事務用品、自家輸送及び企業内研究開発が部門として設けられておらず、産業連関表において計上されているこれら部門の金額は、他の部門に割り振られている。

⑦ その他

産業連関表と県民経済計算では、上記のような概念上の相違に加え、推計に使用する資料や推計方法も異なっているため、両者の金額が一致するものではない。

統計資料利用のご案内

行政情報センターでは、県をはじめ国、他の都道府県、市町村等で作成、刊行している各種統計資料を中心に、各種白書、年鑑などを多数取り揃えております。

どなたでもお気軽にご利用下さい。統計相談窓口も開設しております。

- ◆ 開室時間 平日 午前8時30分から午後5時まで
- ◆ 場 所 水戸市笠原町978-6
茨城県庁行政棟3階 県民情報センター内
電話 直通 029(301)2152
 代表 029(301)1111 内線 2151, 2152

====正しい統計で、住みよい茨城を====

平成23年(2011年)茨城県産業連関表

発行日 平成28年3月

編集・発行 茨城県企画部統計課

※ インターネットでも情報を提供しておりますので、お気軽にご利用下さい。
＜いばらき統計情報ネットワーク＞

URL <http://www.pref.ibaraki.jp/tokei/>