

■ 月間の主な動き ■

月間の主な動き

■ 人口 (令和 2 年 (2020 年) 8 月 1 日現在)

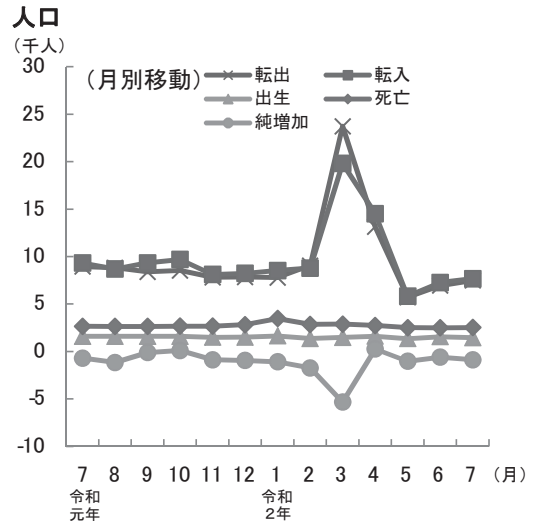
7 月の概況

推計人口 2,855,913人 (対前月 △875人)
(男1,427,103人, 女1,428,810人)

<内訳> 自然動態 △1,067人
(出生 1,453人, 死亡 2,520人)
社会動態 +192人
(転入 7,670人, 転出 7,478人)

世帯数 1,184,086世帯 (対前月 +920世帯)

※平成27年国勢調査結果(確定値)を基礎とし推計したものです。



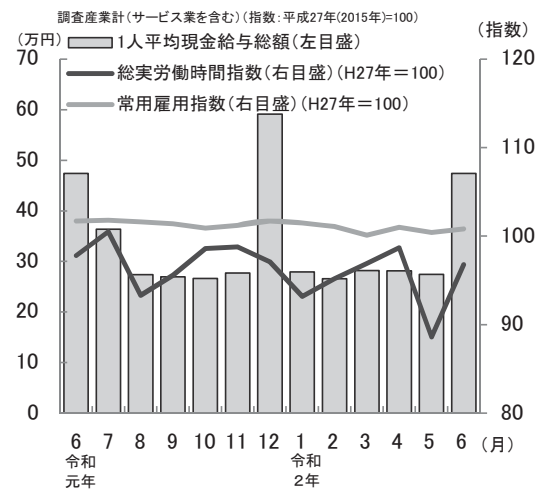
■ 賃金・労働時間・雇用 (令和 2 年 (2020 年) 6 月)

現金給与総額 473,797円
(対前年同月比(名目賃金指数)±0.0%)
きまって支給する給与 262,518円
(対前年同月比(名目賃金指数)+0.6%)
特別に支払われた給与 211,279円

総実労働時間 142.3時間
(対前年同月比(労働時間指数)△1.0%)
所定内労働時間 132.8時間
(対前年同月比(労働時間指数)△0.3%)
所定外労働時間 9.5時間
(対前年同月比(労働時間指数)△8.6%)

※事業所規模 5 人以上。

賃金・労働時間・雇用



■ 鉱工業指数 (令和 2 年 (2020 年) 6 月)

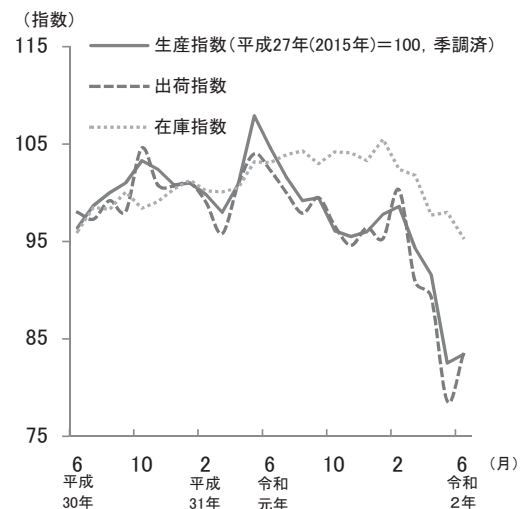
(季調済, 平成27年(2015年)=100)

生産 83.4 (前月比(季調済)+1.1%, 前年同月比(原指数)△17.5%)
上昇…化学工業, 非鉄金属工業など
低下…電気機械工業, 金属製品工業など

出荷 83.4 (前月比(季調済)+6.1%, 前年同月比(原指数)△16.1%)
上昇…汎用・業務用機械工業, 非鉄金属工業など
低下…鉄鋼業, 化学工業など

在庫 95.4 (前月比(季調済)△2.7%, 前年同月比(原指数)△7.5%)
上昇…化学工業, 汎用・業務用機械工業など
低下…鉄鋼業, 非鉄金属工業など

鉱工業指数<生産・出荷・在庫>



■ 月間の主な動き 月間の主な動き ■

■ 消費者物価指数 (令和2年(2020年)7月)

(水戸市, 平成27年(2015年) = 100)

総合 102.2 (前月比 ±0.0%, 前年同月比 +0.1%)

前月比で上昇した項目… 魚介類(しらす干し), 家庭用耐久財(電子レンジ), シャツ・セーター・下着類(婦人用Tシャツ(半袖)), 通信(通信料(携帯電話), 携帯電話機), 教養娯楽サービス(講習料(ダンス)) など

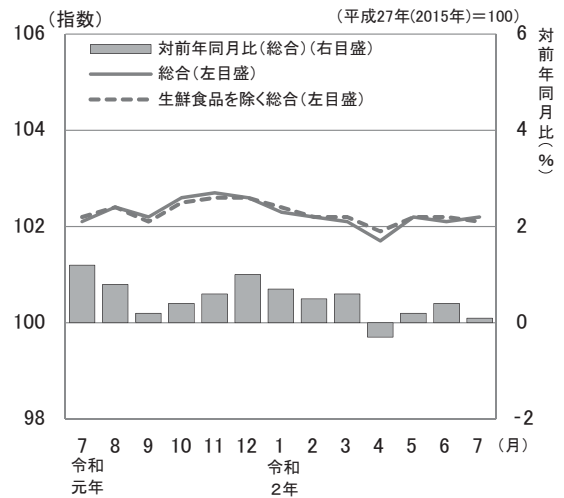
前月比で下落した項目… 肉類(豚肉(もも)), 他の光熱(灯油), 衣料(女児用スカート), 野菜・海藻(えだまめ), 家事用消耗品(台所用洗剤)

前年同月比で上昇した項目… 他の被服(帽子), 果物(りんご(ふじ又はつがる)), 教養娯楽用耐久財(プリンタ), 上下水道料(水道料), 履物類(婦人靴) など

前年同月比で下落した項目… 他の光熱(灯油), 他の諸雑費(保育所保育料(5歳児)), 授業料等(幼稚園保育料), シャツ・セーター・下着類(子供用下着), 油脂・調味料(乾燥スープ) など

生鮮食品を除く総合 102.1(前月比 ±0.0%, 前年同月比 Δ0.1%)

消費者物価指数



■ 費目別指数 (平成27年(2015年) = 100)

区分	指数	前月比 (%)	前年同月比 (%)	区分	指数	前月比 (%)	前年同月比 (%)
総合	102.2	0.0	0.1	保健医療	105.3	Δ 0.2	Δ 0.1
食料	104.8	0.0	1.0	交通・通信	98.5	0.3	Δ 0.5
住居	101.6	Δ 0.5	0.3	教養娯楽	98.7	0.0	Δ 4.9
光熱・水道	100.5	Δ 0.7	Δ 0.4	教養娯楽	104.8	0.9	1.2
家具・家事用品	106.1	0.3	1.9	諸雑費	99.9	0.1	Δ 3.4
被服及び履物	101.0	Δ 0.1	1.9	生鮮食品を除く総合	102.1	0.0	Δ 0.1

■ 景気動向指数 (令和2年(2020年)6月) (平成27年(2015年) = 100)

基調判断：景気動向指数 (CI一致指数) は「悪化」を示しています。

当月のCI指数

CI一致指数の後方移動平均値

	茨城県			全国				茨城県			全国		
	CI値	前月差	変化方向	CI値	前月差	変化方向		CI値	前月差	変化方向	CI値	前月差	変化方向
先行指数	85.2	4.3	7か月ぶり上昇	84.4	6.1	2か月連続上昇	3か月	86.9	-4.6	4か月連続低下	76.3	-4.3	9か月連続低下
一致指数	84.8	0.9	4か月ぶり上昇	76.6	3.7	5か月ぶり上昇	7か月	94.0	-2.0	17か月連続低下	85.5	-2.6	20か月連続低下
遅行指数	78.8	-5.3	5か月連続低下	93.4	1.6	11か月ぶり上昇							

※茨城県と全国では、採用系列及び採用系列数は異なる。

