

■月間の主な動き

月間の主な動き

■人口（令和3年（2021年）8月1日現在）

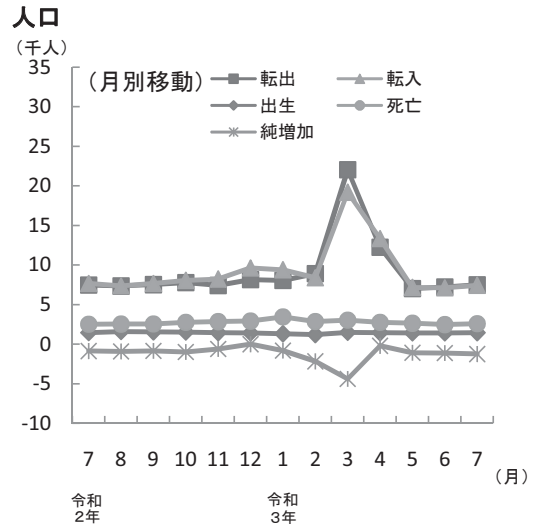
8月の概況

推計人口 2,841,403人（対前月 △1,251人）
（男1,420,041人、女1,421,362人）

<内訳> 自然動態 △1,154人
（出生 1,426人、死亡 2,580人）
社会動態 △97人
（転入 7,412人、転出 7,509人）

世帯数 1,196,563世帯（対前月 +263世帯）

※平成27年国勢調査結果（人口等基本集計）を基礎とし推計したものです。



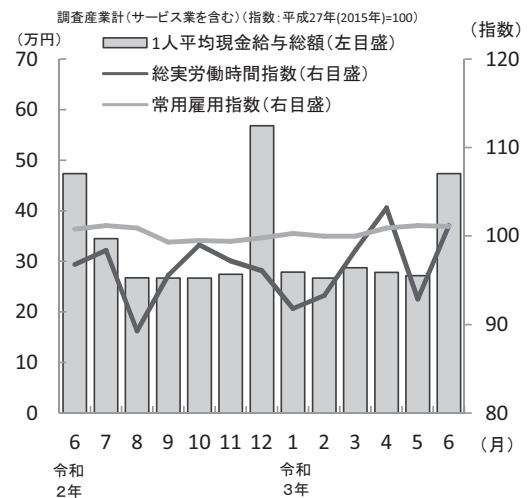
■賃金・労働時間・雇用（令和3年（2021年）6月）

現金給与総額 473,624円
（対前年同月比（名目賃金指数）△0.1%）
きまって支給する給与 268,863円
（対前年同月比（名目賃金指数）+2.5%）
特別に支払われた給与 204,761円

総実労働時間 148.7時間
（対前年同月比（労働時間指数）+4.5%）
所定内労働時間 138.1時間
（対前年同月比（労働時間指数）+4.0%）
所定外労働時間 10.6時間
（対前年同月比（労働時間指数）+11.6%）

※事業所規模5人以上。

賃金・労働時間・雇用



■鉱工業指数（令和3年（2021年）6月）

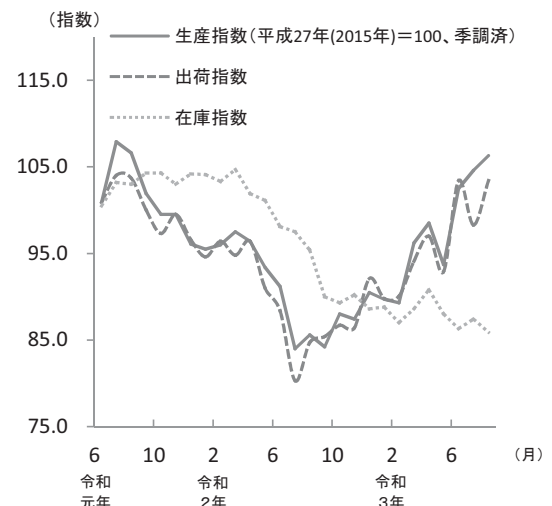
（季調済、平成27年（2015年）=100）

生産 106.3（前月比（季調済）+1.6%、前年同月比（原指数）+24.3%）
上昇…化学工業、電気機械工業など
低下…生産用機械工業、汎用・業務用機械工業など

出荷 103.4（前月比（季調済）+5.2%、前年同月比（原指数）+22.1%）
上昇…化学工業、電気機械工業など
低下…汎用・業務用機械工業、生産用機械工業など

在庫 85.9（前月比（季調済）△1.7%、前年同月比（原指数）△10.0%）
上昇…汎用・業務用機械工業、食品・たばこ工業など
低下…生産用機械工業、鉄鋼業など

鉱工業指数〈生産・出荷・在庫〉



■ 月間の主な動き ■ 月間の主な動き ■

■ 消費者物価指数 (令和3年(2021年)7月)

(水戸市、令和2年(2020年)=100)

総合 99.9 (前月比+0.1%、前年同月比▲0.2%)

前月比で上昇した項目・・・他の光熱(灯油)、教養娯楽サービス(講習料(ダンス))、通信(固定電話機)、家庭用耐久財(電気冷蔵庫)、乳卵類(チーズ(国産品))など

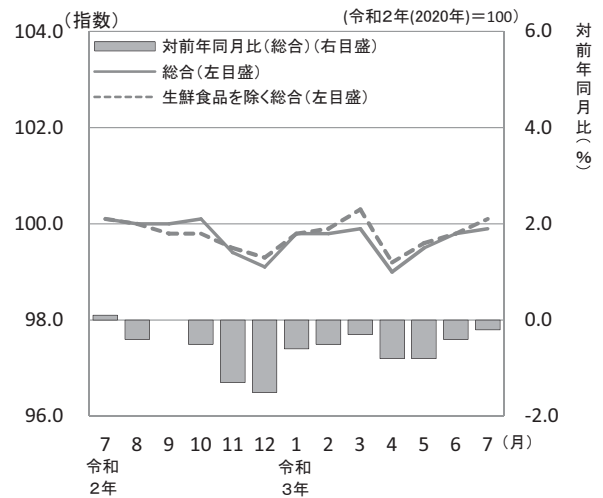
前月比で下落した項目・・・シャツ・セーター・下着類(子供用Tシャツ(半袖))、野菜・海藻(ブロッコリー)、家事用消耗品(洗濯用洗剤)、履物類(子供靴)、魚介類(まぐろ)など

前年同月比で上昇した項目・・・他の光熱(灯油)、たばこ(国産品、紙巻きたばこ)、肉類(牛肉(国産品))、飲料(炭酸飲料)、家事用消耗品(トイレットペーパー)など

前年同月比で下落した項目・・・通信(固定電話機)、野菜・海藻(はくさい)、教養娯楽用耐久財(テレビ)、室内装備品(カーペット)、穀類(中華麺)など

生鮮食品を除く総合 100.1 (前月比+0.3%、前年同月比±0.0%)

消費者物価指数



費目別指数 (令和2年(2020年)=100)

区分	指数	前月比(%)	前年同月比(%)	区分	指数	前月比(%)	前年同月比(%)
総合	99.9	0.1	△ 0.2	保健医療	99.9	0.0	0.1
食料	100.8	△ 0.6	0.3	交通・通信	94.2	1.1	△ 5.5
住居	100.8	0.0	0.9	教育	100.9	0.0	1.0
光熱・水道	101.1	0.6	△ 0.2	教養娯楽	102.4	1.3	1.7
家具・家事用品	102.6	△ 0.4	2.6	諸雑費	101.2	0.4	1.6
被服及び履物	100.4	△ 2.6	1.3	生鮮食品を除く総合	100.1	0.3	0.0

■ 景気動向指数 (令和3年(2021年)6月)(平成27年(2015年)=100)

基調判断：景気動向指数(CI一致指数)は「改善」を示しています。

当月の指数

C I一致指数の後方移動平均値

	茨城県			全国				茨城県			全国		
	CI値	前月差	変化方向	CI値	前月差	変化方向		CI値	前月差	変化方向	CI値	前月差	変化方向
先行指数	104.5	-2.2	4か月ぶり低下	104.1	1.5	2か月ぶり上昇	3か月	109.1	3.8	11か月連続上昇	94.0	0.5	12か月連続上昇
一致指数	110.5	0.5	3か月連続上昇	94.5	2.4	2か月ぶり上昇	7か月	103.3	2.1	8か月連続上昇	92.2	0.8	8か月連続上昇
遅行指数	89.3	-3.8	2か月ぶり低下	93.4	1.1	2か月ぶり上昇							

※茨城県と全国では、採用系列及び採用系列数は異なる。

