

■ 月間の主な動き 月間の主な動き ■

月間の主な動き

■ 人口（令和4年（2022年）4月1日現在）

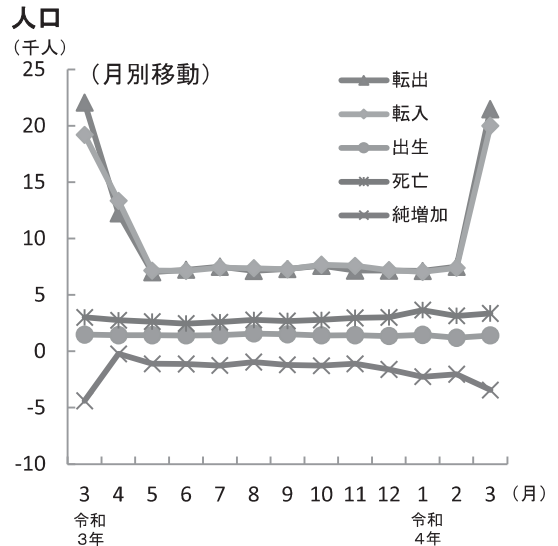
3月の概況

推計人口 2,840,403人（対前月 △3,443人）
（男1,417,140人、女1,423,263人）

<内訳> 自然動態 △1,950人
（出生 1,402人、死亡3,352人）
社会動態 △1,493人
（転入 19,989人、転出 21,482人）

世帯数 1,199,466世帯（対前月 +3,368世帯）

※令和2年国勢調査結果（人口等基本集計）を基礎とし推計したものです。



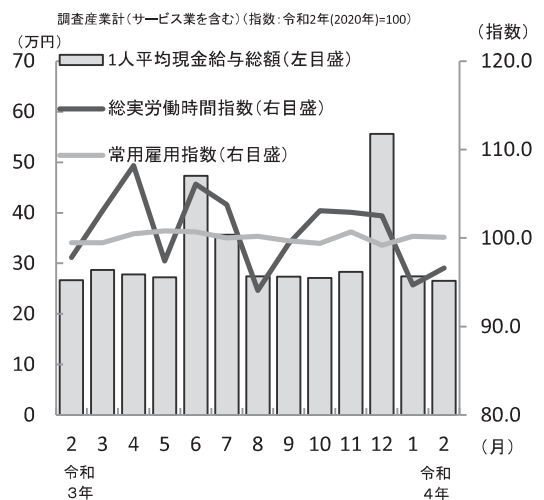
■ 賃金・労働時間・雇用（令和4年（2022年）2月）

現金給与総額 265,533円
（対前年同月比（名目賃金指数）△0.5%）
きまって支給する給与 260,605円
（対前年同月比（名目賃金指数）△1.6%）
特別に支払われた給与 4,928円

総実労働時間 135.7時間
（対前年同月比（労働時間指数）△1.1%）
所定内労働時間 125.0時間
（対前年同月比（労働時間指数）△1.5%）
所定外労働時間 10.7時間
（対前年同月比（労働時間指数）+4.9%）

※事業所規模5人以上

賃金・労働時間・雇用



■ 鉱工業指数（令和4年（2022年）2月）

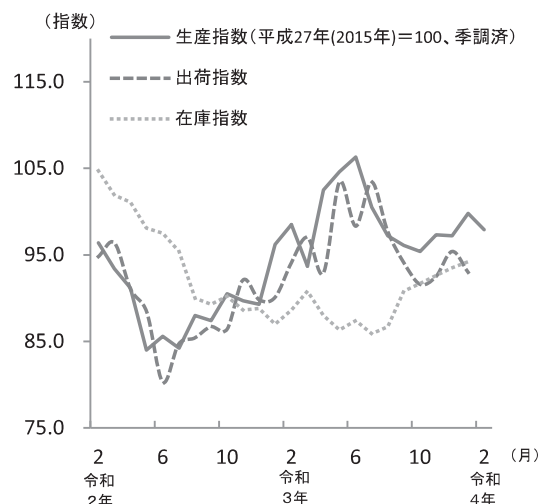
（季調済、平成27年（2015年）=100）

生産 97.9（前月比（季調済）△1.9%、前年同月比（原指数）△0.6%）
上昇…電気機械工業、生産用機械工業など
低下…非鉄金属工業、汎用・業務用機械工業など

出荷 95.2（前月比（季調済）+0.7%、前年同月比（原指数）△1.8%）
上昇…電気機械工業、輸送機械工業など
低下…非鉄金属工業、鉄鋼業など

在庫 94.6（前月比（季調済）±0.0%、前年同月比（原指数）+4.1%）
上昇…生産用機械工業、その他工業など
低下…非鉄金属工業、化学工業など

鉱工業指数〈生産・出荷・在庫〉

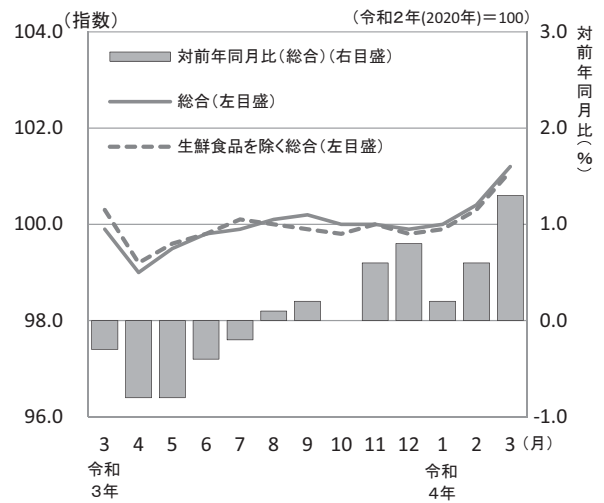


■ 月間の主な動き ■ 月間の主な動き ■

■ 消費者物価指数 (令和4年(2022年)3月) (水戸市、令和2年(2020年)=100)

総合 101.2 (前月比+0.7%、前年同月比+1.3%)
 前月比で上昇した項目・・・油脂・調味料(食用油)、衣料(乳児服)、他の光熱(灯油)、電気代、菓子類(ポテトチップス)など
 前月比で下落した項目・・・果物(しらぬひ)、家事用消耗品(ラップ)、魚介類(たい)、教養娯楽用耐久財、乳卵類(チーズ(国産品))など
 前年同月比で上昇した項目・・・他の光熱(灯油)、電気代、室内装備品(クッション)、ガス代(都市ガス代)、油脂・調味料(食用油)など
 前年同月比で下落した項目・・・通信(通信料(固定電話、回線使用料))、寝具類(敷きパッド)、シャツ・セーター・下着類(男子用スポーツシャツ(長袖))、肉類(鶏肉)、履物類など

消費者物価指数



生鮮食品を除く総合 101.1 (前月比+0.8%、前年同月比+0.9%)

費目別指数 (令和2年(2020年)=100)

区分	指数	前月比 (%)	前年同月比 (%)	区分	指数	前月比 (%)	前年同月比 (%)
総合	101.2	0.7	1.3	保健医療	100.2	0.3	0.1
食料	102.7	0.8	3.5	交通・通信	92.6	0.5	△7.5
住居	100.3	0.1	△0.1	教育	101.0	0.0	0.8
光熱・水道	112.8	2.3	17.1	教養娯楽	102.3	0.8	1.4
家具・家事用品	107.0	1.3	4.1	諸雑費	103.1	0.9	1.6
被服及び履物	99.5	2.0	△0.5	生鮮食品を除く総合	101.1	0.8	0.9

■ 景気動向指数 (令和4年(2022年)2月)(平成27年(2015年)=100)

基調判断：景気動向指数(CI一致指数)は「改善」を示しています。

当月の指数

CI一致指数の後方移動平均値

	茨城県			全国				茨城県			全国		
	CI値	前月差	変化方向	CI値	前月差	変化方向		CI値	前月差	変化方向	CI値	前月差	変化方向
先行指数	97.3	-9.7	2か月連続低下	100.0	-1.2	2か月連続低下	3か月	106.8	0.9	4か月連続上昇	96.7	0.2	4か月連続上昇
一致指数	107.6	0.0	変化なし	96.8	0.5	2か月ぶり上昇	7か月	105.1	-0.0	4か月連続低下	94.7	0.3	4か月連続上昇
遅行指数	96.6	1.0	2か月ぶり上昇	95.0	0.5	2か月ぶり上昇							

※茨城県と全国では、採用系列及び採用系列数は異なる。

図 CI一致指数(茨城県と全国)

(平成27年(2015年)=100 灰色：茨城県の景気後退期)

