

■月間の主な動き ■月間の主な動き■

月間の主な動き

■人口（令和5年（2023年）2月1日現在）

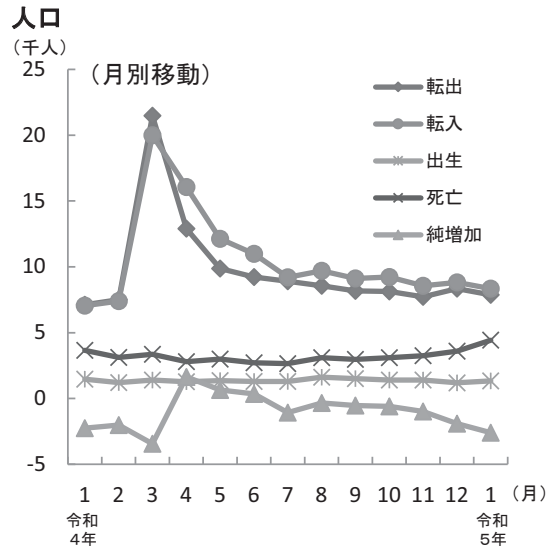
2月の概況

推計人口 2,834,970人（対前月 △2,600人）
（男1,415,415人、女1,419,555人）

<内訳> 自然動態 △3,086人
（出生 1,339人、死亡 4,425人）
社会動態 +486人
（転入8,353人、転出7,867人）

世帯数 1,212,618世帯（対前月 △376世帯）

※令和2年国勢調査結果（人口等基本集計）を基礎とし推計したものです。



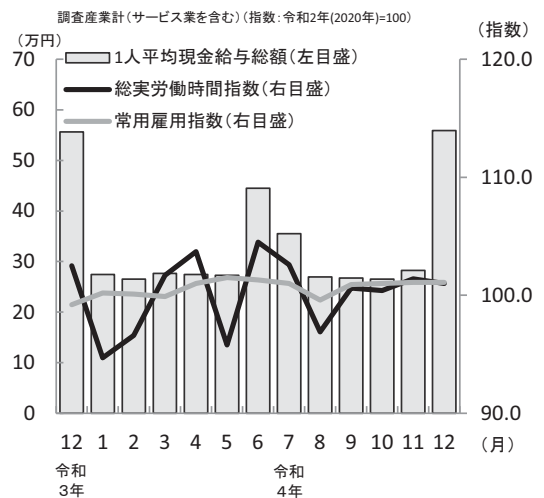
■賃金・労働時間・雇用（令和4年（2022年）12月）

現金給与総額 558,787円
（対前年同月比（名目賃金指数）0.5%）
きまって支給する給与 261,566円
（対前年同月比（名目賃金指数）△2.4%）
特別に支払われた給与 297,221円

総実労働時間 141.7時間
（対前年同月比（労働時間指数）△1.5%）
所定内労働時間 130.7時間
（対前年同月比（労働時間指数）△1.6%）
所定外労働時間 11.0時間
（対前年同月比（労働時間指数）△1.0%）

※事業所規模5人以上

賃金・労働時間・雇用



■鉱工業指数（令和4年（2022年）12月）

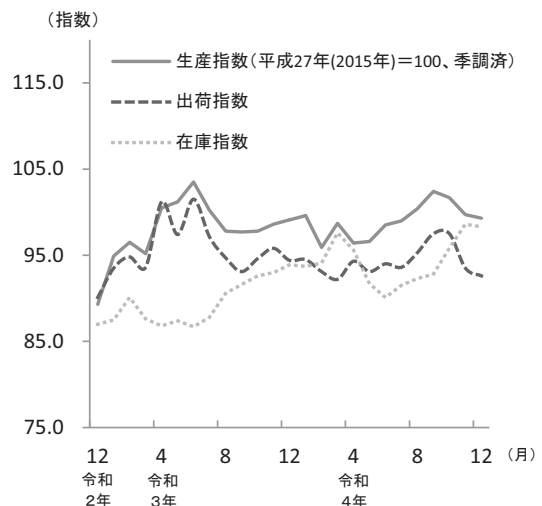
（季調済、平成27年（2015年）=100）

生産 99.3（前月比（季調済）△0.4%、前年同月比（原指数）△1.5%）
上昇…非鉄金属工業、食料品・たばこ工業など
低下…輸送機械工業・生産用機械工業など

出荷 92.6（前月比（季調済）△1.0%、前年同月比（原指数）△3.6%）
上昇…生産用機械工業、化学工業など
低下…汎用・業務用機械工業、鉄鋼業など

在庫 98.3（前月比（季調済）△0.3%、前年同月比（原指数）+4.7%）
上昇…汎用・業務用機械工業、化学工業など
低下…生産用機械工業、非鉄金属工業など

鉱工業指数（生産・出荷・在庫）



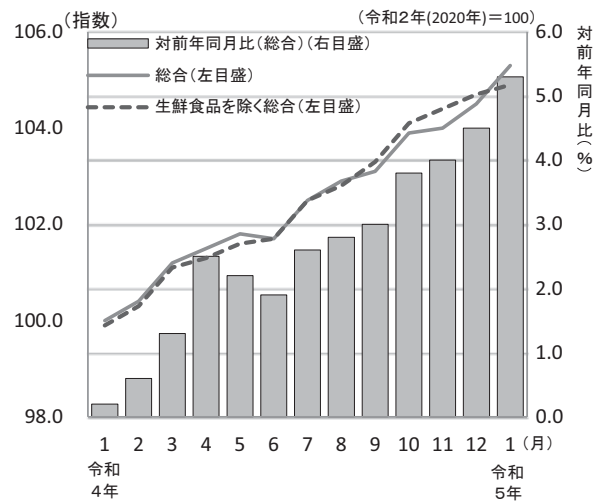
■ 月間の主な動き ■ 月間の主な動き ■

■ 消費者物価指数 (令和5年(2023年)1月) (水戸市、令和2年(2020年)=100)

総合 105.3 (前月比+0.8%、前年同月比+5.3%)
 前月比で上昇した項目・・・野菜・海藻(ピーマン)、果物(みかん)、魚介類(ぶり)、家事用消耗品(キッチンペーパー)、家庭用耐久財(空気清浄機)など
 前月比で下落した項目・・・室内装備品(照明器具)、家事雑貨(収納ケース)、シャツ・セーター・下着類(ランジェリー)、教養娯楽用耐久財(学習用机)、菓子類(チョコレート)など
 前年同月比で上昇した項目・・・魚介類(たこ)、ガス代(都市ガス代)、電気代、油脂・調味料(パスタソース)、設備修繕・維持(塀工事費)など
 前年同月比で下落した項目・・・他の被服(帽子)、自動車等関係費(自動車タイヤ)、保健医療サービス

生鮮食品を除く総合 104.9 (前月比+0.2%、前年同月比+5.0%)

消費者物価指数



費目別指数 (令和2年(2020年)=100)

区分	指数	前月比 (%)	前年同月比 (%)	区分	指数	前月比 (%)	前年同月比 (%)
総合	105.3	0.8	5.3	保健医療	100.8	△0.2	0.7
食料	111.2	2.4	9.5	交通・通信	93.1	△0.2	1.4
住居	102.7	0.0	2.4	教育	102.0	0.0	1.1
光熱・水道	126.5	0.8	17.9	教養娯楽	102.7	1.0	1.4
家具・家事用品	110.8	0.7	6.6	諸雑費	103.4	0.1	1.4
被服及び履物	102.4	△0.8	3.3	生鮮食品を除く総合	104.9	0.2	5.0

■ 景気動向指数 (令和4年(2022年)12月) (平成27年(2015年)=100)

基調判断：景気動向指数 (CI一致指数) は「改善」を示しています。

当月の指数

CI一致指数の後方移動平均値

	茨城県			全国				茨城県			全国		
	CI値	前月差	変化方向	CI値	前月差	変化方向		CI値	前月差	変化方向	CI値	前月差	変化方向
先行指数	99.5	△0.2	5か月連続低下	97.2	△0.5	2か月連続低下	3か月	108.4	△0.5	2か月連続低下	99.3	△0.6	3か月連続低下
一致指数	108.0	0.6	2か月ぶり上昇	99.1	△0.2	4か月連続低下	7か月	107.9	0.4	10か月連続上昇	99.9	0.5	14か月連続上昇
遅行指数	118.6	△0.4	2か月連続低下	99.6	△0.2	5か月ぶり低下							

※茨城県と全国では、採用系列及び採用系列数は異なる。

図 CI一致指数(茨城県と全国)

(平成27年(2015年)=100 灰色:茨城県の景気後退期)

