

名京阪神地区の概要と 茨城県産青果物の入荷状況

～令和6年の実績より～

令和7年6月
茨城県営業戦略部県産品販売課

掲載品目の区分について

	品目	大阪	名古屋	京都市	神戸市	備考
根菜類	だいこん	だいこん ラディッシュ	だいこん ラディッシュ	長だいこん 丸だいこん 山田だいこん ラディッシュ	だいこん ラディッシュ	かいわれ、切干し、ほしだいこんは含まない
	かぶ	かぶ かぶら	かぶ	大かぶ 菜かぶ 小かぶ	かぶ	
	にんじん	金時になじん 西洋になじん にんじん	金時になじん にんじん	金時になじん 西洋になじん	金時になじん にんじん	
	ごぼう	ごぼう 薬ごぼう	ごぼう	ごぼう 龍川ごぼう	ごぼう	
	たけのこ	たけのこ	たけのこ	はちく	たけのこ	
葉菜類	れんこん	れんこん	れんこん	れんこん	れんこん	
	はくさい	はくさい	はくさい	白蓮		
	こまつな	こまつな	こまつな	小松菜	小松菜	
	みずな	水菜 京菜	みずな きょうな	みず菜 切りみず菜	みず菜	
	キャベツ	キャベツ グリーンボール レッドキャベツ	キャベツ グリーンボール レッドキャベツ	キャベツ グリーンボール レッドキャベツ	キャベツ グリーンボール レッドキャベツ	非キャベツは含まない
	ほうれんそう	ほうれんそう	ほうれんそう	ほうれん草 ちぢみほうれん草		
	おねぎ	白ねぎ 青ねぎ 細ねぎ	白ねぎ おねぎ こねぎ(薬ねぎ)	白ねぎ 青ねぎ 小ねぎ	白ねぎ 青ねぎ こねぎ	わけぎは含まない
	ふき	ふき 山ぶき	ふき	ふき 山ぶき		
	うど	うど	うど	うど		
	みつば	みつば	みつば	みつば	みつば	
洋菜類	セルリー	セルリー、セロリー ニセセルリー、ミセセルリー	セルリー	セルリー	セルリー	花には含まない
	アスパラガス	アスパラガス	アスパラガス	アスパラガス	アスパラガス	
	カリフラワー	カリフラワー	カリフラワー	カリフラワー	カリフラワー	
	ブロッコリー	ブロッコリー	ブロッコリー	ブロッコリー	ブロッコリー	
	レタス	レタス サニーレタス リーフレタス サラダ菜 サラダ	レタス サニーレタス グリーンリーフレタス サラダ菜	レタス サニーレタス グリーンリーフレタス サラダ菜	レタス サニーレタス サニーレタス	
	ハセリ	ハセリ	ハセリ	ハセリ	ハセリ	
	きゅうり	きゅうり	きゅうり	白いきゅうり	胡瓜 もろ胡瓜	
	かぼちゃ	かぼちゃ ズッキーニ なんきん	かぼちゃ	西洋かぼちゃ 日本かぼちゃ ズッキーニ	南瓜	
	なす	なす 小なす べいなす	なす 小なす べいなす	なす 小なす 丸なす 長なす 水なす 加茂なす	茄子 小なす べい茄子	
	トマト	トマト ミニトマト	トマト ファームストマト ベトナムトマト	どまと ファームストまと ミニまと	ミニトマト	
果菜類	ピーマン	ピーマン ジャンボピーマン パブリカ	ピーマン	ピーマン	ピーマン	
	ししとうがらし	あおとうがらし ししとう	ししとうがらし	青とうがらし 万願寺とうがらし もじまうがらし	青とうがらし ししとうがらし	
	菜成熟ともろこし	ともろこし スイートコーン	ともろこし	スイートコーン	ともろこし	
	きやいんげん	いんげん	いんげん	きやいんげん	いんげん	千石豆は含まない
	きやえんどう	きぬきやえんどう オランダえんどう メダック	きぬきやえんどう きやえんどう	きぬきやえんどう オランダきやえんどう	豌豆 オランダきやえんどう	
	寒えんどう	寒えんどう	ビーンズ	寒えんどう	ビーンズ	
	ずらめ	ずらめ	ずらめ	ずらめ	ずらめ	
	えだめ	えだめ	えだめ	えだめ	えだ豆	
	かんしょ	かんしょ	かんしょ	かんしょ	かんしょ	
	ばれいしょ	メークイン ばれいしょ	メークイン ばれいしょ	メークイン ばれいしょ	メークイン 海苔薯	
土物類	さといも	さといも あかめいも えびめいも たけのこいも	さといも 赤さといも 栗いも	白芋いも 赤芋いも 薄巻いも	白芋 セレベス里芋 えびいも里芋	
	やまのいも	やまのいも ながいも やまといも	やまのいも ながいも やまといも	やまのいも ながいも	やまのいも ながいも	
	たまねぎ	たまねぎ ペコロス アーリーレッド	たまねぎ	たまねぎ ペコロス	たまねぎ ペコロス	
	にんにく	にんにく	にんにく	にんにく	にんにく	にんにくの芽、リーキは含まない
	しょうが	新しょうが 薬しょうが	新しょうが 薬しょうが	新しょうが 土しょうが 薬しょうが	しょうが しょうが薬材	
	生しいたけ	生しいたけ	なましいたけ	生しいたけ	生しいたけ	
	なめこ	なめこ	なめこ	なめこ	なめこ	
	えのきたけ	えのきたけ、えのきだけ	えのきたけ	えのきたけ	えのきたけ	
	しめじ	しめじ	しめじ	しめじ	しめじ	
	その他の野菜		上記以外のもの			うめ、こうめ、ゆず、だいだい、干しいもを含む。また、名古屋市場はつけ物以外の加工品のうち野菜原料を含む。京都市場の酒かすは含まない

	品目	大阪	名古屋	京都市	神戸市	備考
かんきつ類	みかん	みかん ハウスみかん 少加農ハウスみかん グリーンハウスみかん	普通温州みかん ハウスみかん	普通みかん 極早みかん 早生みかん 薬付みかん ハウスみかん グリーンハウスみかん	普通温州みかん 極早温州みかん 早生温州みかん 薬付みかん ハウスみかん	
	ネーブルオレンジ	ネーブルオレンジ ネーブル	ネーブルオレンジ	ネーブル	ネーブル	ネーブルオレンジ
	甘なつみかん	甘なつみかん 甘夏みかん なつみかん	あまなつみかん サンフルーツ	甘夏みかん	甘夏みかん	
	いよかん	いよかん	いよかん	伊予かん	伊予かん	
	はっさく	はっさくかん 八潮	はっさく	伊予かん	八潮	
	レモン	レモン ライム	レモン ライム	レモン ライム	レモン	輸入・国産を問わない
	グレープフルーツ	グレープフルーツ	グレープフルーツ	グレープフルーツ	グレープフルーツ	輸入・国産を問わない
	その他の種かん		上記に属さないかんきつ類			
	つがる		津軽	津軽 サン津軽	つがるりんご	
	ゴールドデンデリシャス	—	—	—	ゴールドデンデリシャス	
りんご	ジョナゴールド	ジョナゴールド	ジョナゴールド	ジョナゴールド	ジョナゴールド	
	デリシャス系	スターキング スターキングデリシャス	スターキング スターキングデリシャス	スターキング	スターキングデリシャス	
	紅玉	紅玉	紅玉	紅玉	紅玉りんご	
	陸奥	むつ	むつ	陸奥	陸奥りんご	
	王林	王林	王林	王林	王林りんご	
	ふじ	ふじ	ふじ	富士 サン富士	ふじりんご	
	その他のりんご		上記に属さないりんご			輸入果実類(りんご類)を含む
	長十郎	—	長十郎	—	長十郎	
	豊水	豊水	豊水	豊水	豊水なし 豊水なし	
	二十世紀	二十世紀	二十世紀	二十世紀	二十世紀なし ハウス二十世紀	
西洋なし	ようなし ラ・フランス梨	西洋なし	西洋梨 パーレット	西洋なし		
かき	その他のなし		上記に属さないなし			
	富有	富有柿	富有がき	富有	富有がき	
	平核無かき	平核無かき	平核無	平核無	平核無かき	
	その他の柿		上記に属さない柿(干し柿を除く)			甘柿・酒柿を問わない
	びわ	びわ	びわ	びわ	びわ	
	もも	もも ネクタリン	白桃 その他のもも 白桃 ネクタリン	もも ハウスもも ネクタリン	早生もも ハウスもも 白桃 白桃もも 晩生もも 中生もも ネクタリン	山ももは含まない
	すもも	すもも ブルーン	すもも	すもも ブルーン	すもも ブルーン	
	おうとう	おうとう	おうとう	おうとう	おうとう	輸入果実類(さくらんぼ)を含む キングアラウエアは含まない
	ぶどう	デラウェア 巨峰 キャンベルスアーリー ネオマスカット	デラウェア 巨峰 キャンベルスアーリー ネオマスカット	デラウェア 巨峰 キャンベルスアーリー ネオマスカット	デラウェア 巨峰 キャンベルスアーリー ネオマスカット	
	ベリー	ベリーA マスカットベリーA 種なしベリーA	ベリーA マスカットベリーA 種なしベリーA	ベリーA マスカットベリーA 種なしベリーA	ベリーA マスカットベリーA 種なしベリーA	
葡萄	アレキサンドリア グローコールマン コルマン	アレキサンドリア グローコールマン コルマン	アレキサンドリア コルマン	アレキサンドリア グローコールマン		
その他のぶどう		上記に属さないぶどう			輸入果実類(ぶどう類)を含む	
くり	くり	くり	くり	くり		
いちご	いちご	いちご	紅ほっぺ 濃紅いちご さがほのか莓 ひのしずくいちご 常姫 朝之女 その他いちご	いちごさん 恋みのり ベリーズ ゆめのいちご とよが 朝の香 さがほのか あまおう ひのしずくいちご 紅ほっぺ莓 ゆらべに莓 その他いちご	いちご	輸入果実類(いちご)を含む
	蜜蜜メロン	メロン アールスメロン	アールスメロン	アールスメロン	アールスメロン	
	プリンスメロン	プリンスメロン	プリンスメロン	—	プリンスメロン	
	アンデスメロン	アンデスメロン	アンデスメロン	アンデス	アンデスメロン	
	クインシーメロン	クインシーメロン	クインシーメロン	クインシー	クインシーメロン	
	その他のメロン		上記に属さないメロン			輸入果実類(メロン)を含む
	すいか	すいか こだますいか	すいか こだますいか	大玉すいか 小玉すいか	西瓜 こだま西瓜	
	キウイフルーツ	キウイ キウイフルーツ	キウイ	キウイ	キウイフルーツ	輸入・国産を問わない
	バナナ	バナナ	青バナナ バナナ	バナナ	バナナ	輸入・国産を問わない
	パイナップル	パイナップル パイナップル	パイナップル	パイナップル	パイナップル	輸入・国産を問わない
その他果実		上記以外のもの			干しいもは大阪では果実扱いだが、ここでは野菜とする。また、名古屋市場はつけ物以外の加工品のうち果実原料を含む	

※大阪府、大阪府、名古屋、京都市、神戸市の各市場年報をもとに上記により集計した。
 なお、大阪は大阪市(本場、東部)と大阪府の計、京都市は第一市場、名古屋は本場と北部、神戸市は本場と東部の計である。

目 次

1	令和6年 青果物取扱実績	1
	(1) 市場総計	
	(2) 茨城県産	
2	令和6年 品目別取扱実績	2
	(1) 野菜	
	(2) 果実	
3	令和6年 産地別取扱実績	4
	(1) 大阪中央市場	
	(2) 名古屋市中央市場	
	(3) 京都市中央市場	
	(4) 神戸市中央市場	
4	令和6年 茨城産品目別取扱実績	6
	(1) 市場別	
	(2) 年次別推移（大阪中央市場）	
5	令和6年 品目別・月別取扱実績	8
	(1) 大阪中央市場	
	(2) 名古屋市中央市場	
	(3) 京都市中央市場	
	(4) 神戸市中央市場	
6	青果卸売市場（中央卸売市場）一覧	12

1 令和6年 青果物取扱実績

(1) 市場総計

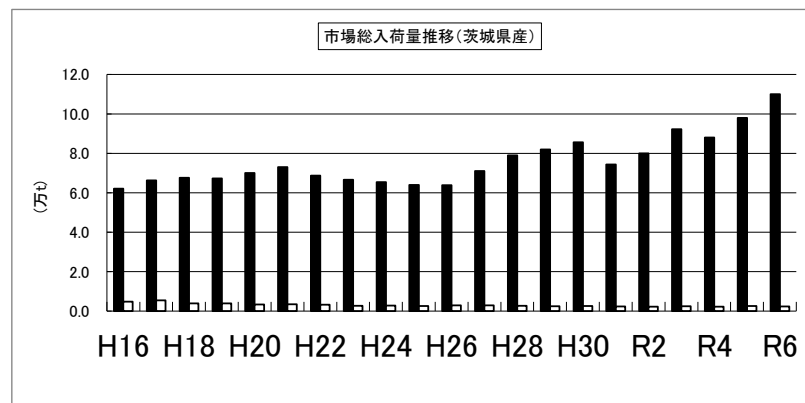
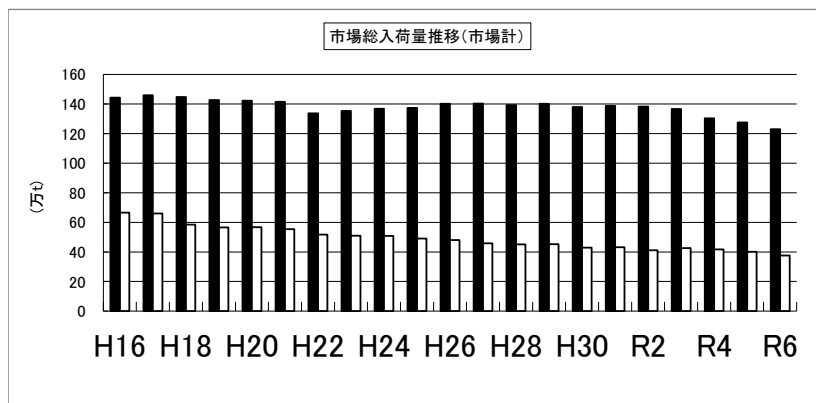
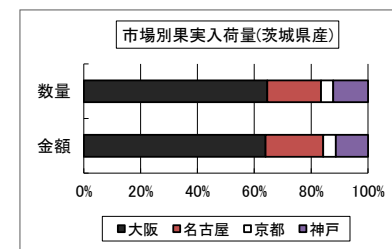
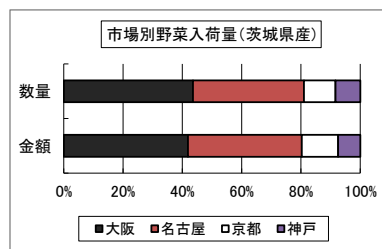
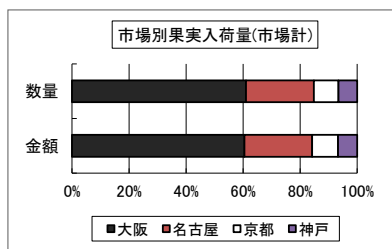
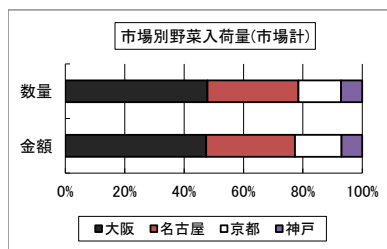
(単位:数量:トン、金額:千円、前年比:%)

		数量			金額		
		R6年	R5年	前年比	R6年	R5年	前年比
大阪	野菜	588,746	603,110	98	162,001,939	150,009,461	108
	果実	229,700	239,786	96	119,398,393	118,146,875	101
	計	818,446	842,897	97	281,400,332	268,156,336	105
名古屋	野菜	377,587	394,840	96	102,208,077	95,158,694	107
	果実	89,638	100,754	89	46,855,633	46,970,978	100
	計	467,225	495,594	94	149,063,710	142,129,672	105
京都	野菜	176,693	185,217	95	53,415,590	49,277,869	108
	果実	32,461	34,562	94	17,913,917	17,497,569	102
	計	209,154	219,779	95	71,329,507	66,775,438	107
神戸	野菜	87,883	91,751	96	23,970,878	22,024,502	109
	果実	24,581	25,503	96	13,302,370	12,663,326	105
	計	112,464	117,254	96	37,273,248	34,687,828	107
合計	野菜	1,230,909	1,274,918	97	341,596,483	316,470,526	108
	果実	376,380	400,606	94	197,470,314	195,278,748	101
	計	1,607,289	1,675,524	96	539,066,796	511,749,274	105

(2) 茨城県産

(単位:数量:トン、金額:千円、前年比:%)

		数量			金額		
		R6年	R5年	前年比	R6年	R5年	前年比
大阪	野菜	44,435	40,475	110	9,676,115	7,141,463	135
	果実	1,513	1,666	91	853,385	900,242	95
	計	45,948	42,141	109	10,529,500	8,041,705	131
名古屋	野菜	38,168	38,835	98	8,861,461	7,695,583	115
	果実	443	432	103	270,295	248,172	109
	計	38,611	39,267	98	9,131,756	7,943,755	115
京都	野菜	10,852	10,336	105	2,834,114	2,489,238	114
	果実	102	104	98	59,640	66,217	90
	計	10,954	10,440	105	2,893,754	2,555,455	113
神戸	野菜	8,535	8,334	102	1,721,046	1,454,889	118
	果実	286	381	75	151,043	199,307	76
	計	8,821	8,715	101	1,872,089	1,654,196	113
合計	野菜	101,989	97,980	104	23,092,736	18,781,174	123
	果実	2,345	2,583	91	1,334,363	1,413,938	94
	計	104,334	100,563	104	24,427,099	20,195,111	121



2 令和6年 品目別取扱実績

(1) 野菜

(単位：数量：トン、単価：円/kg、前年比%)

品目	大阪中央市場				名古屋市中央市場				京都市中央市場				神戸市中央市場			
	数量	前年比	単価	前年比	数量	前年比	単価	前年比	数量	前年比	単価	前年比	数量	前年比	単価	前年比
野菜合計	588,746	96	275	114	377,587	93	271	116	176,693	92	302	119	87,883	95	273	112
根菜類																
だいこん	42,259	92	113	112	19,288	90	118	107	17,670	83	101	114	5,220	101	131	121
かぶ	1,231	91	215	117	886	86	177	115	1,082	78	192	121	132	83	223	124
にんじん	34,694	96	169	129	22,347	90	170	128	8,143	90	171	128	4,903	95	181	128
ごぼう	5,241	80	284	126	2,679	80	350	123	905	84	401	121	345	59	259	131
たけのこ	949	94	670	113	280	96	650	117	261	92	942	116	46	69	535	116
れんこん	3,076	103	539	96	2,310	114	390	92	561	103	662	102	442	95	546	96
葉茎菜類																
はくさい	63,600	99	102	142	30,793	91	105	141	19,741	95	99	135	12,875	140	128	177
こまつな	6,493	109	353	136	2,775	90	400	116	1,542	110	382	123	1,517	120	384	126
みずな	2,433	109	377	123	940	96	438	117	792	95	514	116	348	105	491	113
キャベツ	73,438	93	122	145	46,530	91	117	134	17,463	93	128	145	10,498	86	121	145
ほうれんそう	6,112	89	639	117	2,772	86	664	116	1,336	88	607	116	569	80	755	125
ねぎ	12,818	96	515	121	9,478	90	464	115	2,953	84	541	126	1,829	73	526	125
ふき	221	64	424	120	269	68	342	121	31	66	881	124	30	72	439	131
うど	15	70	846	117	11	73	843	122	9	88	1,446	134	0.6	116	1,097	114
みつば	667	97	732	120	451	82	746	121	181	94	1,048	120	131	104	900	129
しゅんぎく	669	82	674	133	171	75	953	129	160	84	764	117	157	98	680	126
にら	2,729	98	738	105	1,864	94	769	102	946	104	724	105	136	90	817	110
洋菜類																
セルリー	1,428	89	308	116	1,329	106	289	112	258	116	276	98	388	87	311	109
アスパラガス	1,542	90	1,304	113	759	99	1,447	114	304	94	1,499	118	169	73	1,384	118
カリフラワー	622	78	253	118	805	71	245	121	172	82	250	118	175	75	294	123
ブロッコリー	8,007	95	465	125	7,711	89	480	137	2,918	96	472	120	2,367	91	489	130
レタス	22,723	95	225	121	22,060	90	233	121	9,815	89	221	123	7,993	90	233	126
パセリ	226	109	1,427	100	81	56	2,187	172	22	72	1,481	104	29	80	1,966	129
果菜類																
きゅうり	23,166	94	398	135	14,213	87	417	132	6,725	97	411	137	4,960	92	434	140
かぼちゃ	14,368	85	214	127	9,931	97	239	123	3,038	91	247	129	578	72	257	137
なす	11,229	91	411	124	7,429	94	405	120	5,081	88	414	125	2,392	90	411	129
トマト	33,054	90	523	117	20,526	94	527	118	18,613	94	520	119	3,205	85	509	118
ピーマン	8,088	98	607	138	5,654	87	648	138	3,209	89	611	138	1,644	65	597	142
ししとうがらし	462	78	1,548	135	191	81	1,892	135	549	88	1,254	132	34	87	1,738	138
未成熟とうもろこし	3,785	106	270	106	2,160	90	302	109	881	95	270	105	314	73	303	116
豆類																
さやいんげん	535	79	1,139	117	219	71	1,274	132	211	83	1,157	119	37	70	1,340	127
さやえんどう	827	134	1,132	101	229	76	1,341	111	205	514	1,388	68	24	79	1,651	121
実えんどう	378	43	1,062	115	250	67	1,053	104	203	47	1,046	105	40	55	1,001	105
そらまめ	280	73	636	121	221	84	598	118	98	92	684	120	19	38	626	127
えだまめ	896	73	932	128	492	70	892	134	221	65	1,012	131	49	61	891	128
土物類																
かんしょ	16,265	102	286	91	11,352	107	273	89	5,029	115	280	87	4,586	104	273	88
ばれいしょ	42,453	98	174	110	27,382	92	189	110	10,744	95	172	111	3,553	97	160	96
さといも	1,420	74	436	146	1,364	85	429	141	937	69	485	149	527	82	339	139
やまのいも	8,786	94	383	133	6,584	89	401	131	2,164	82	389	138	757	74	349	124
たまねぎ	75,734	111	144	84	66,482	98	127	88	19,141	97	147	81	9,773	96	158	80
にんにく	968	107	1,333	118	682	90	1,199	136	166	82	1,157	132	80	89	680	104
しょうが	1,601	98	744	116	1,090	95	742	112	513	85	727	110	210	92	635	108
生しいたけ	3,123	72	1,003	132	2,406	94	1,046	112	1,406	92	997	115	532	60	1,035	104
なめこ	645	118	514	108	679	100	532	106	138	98	497	113	93	63	563	105
えのきだけ	4,739	78	361	145	4,551	93	364	138	3,521	92	359	140	660	93	388	147
しめじ	3,170	82	460	126	3,045	82	514	120	2,146	86	452	127	596	84	461	132
ほしいも	64	89	1,472	110	32	33	1,804	218	13	74	1,465	115	-	-	-	-
その他の野菜	41,548	102	562	102	13,834	99	637	107	4,477	88	1,203	122	2,923	91	483	100

(2) 果実

(単位：数量：トン、単価：円/kg、前年比%)

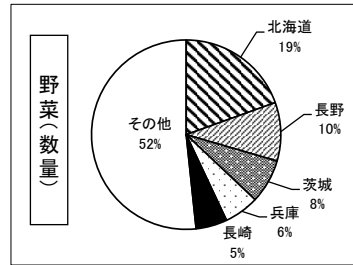
品目	大阪中央市場				名古屋市中央市場				京都市中央市場				神戸市中央市場			
	数量	前年比	単価	前年比	数量	前年比	単価	前年比	数量	前年比	単価	前年比	数量	前年比	単価	前年比
果実合計	229,700	92	520	113	89,638	86	523	120	32,461	91	552	117	24,581	87	541	118
かんきつ類 みかん	27,381	87	416	140	14,467	80	414	130	4,254	90	414	139	4,199	92	341	137
ネーブルオレンジ	1,089	30	389	119	1,681	97	362	109	453	94	405	116	407	112	368	118
甘なつみかん	741	47	187	106	1,090	110	212	106	278	112	203	103	311	80	212	110
いよかん	661	82	231	112	1,163	84	285	118	173	65	291	119	233	45	288	139
はっさく	501	43	233	119	466	92	221	106	189	86	218	105	156	61	227	110
レモン	3,754	95	450	116	1,094	88	440	108	460	102	478	106	404	107	391	107
グレープフルーツ	2,819	95	232	102	442	83	315	110	360	93	291	108	186	100	246	105
その他の雑かん	16,886	115	406	104	3,784	84	480	109	868	83	471	107	1,344	83	354	105
りんご	4,346	120	324	108	1,401	80	357	120	562	99	338	118	295	69	364	128
ゴールデンデリシャス	0	-	-	-	-	-	-	-	-	-	-	-	42	95	443	133
ジョナゴールド	3,246	83	481	120	423	58	506	120	305	84	468	116	401	68	466	121
デリシャス系	12	97	430	136	3.9	3,267	393	112	-	-	-	-	-	-	-	-
紅玉	212	82	486	124	97	89	467	131	62	110	488	128	12	53	492	142
陸奥	47	56	788	130	16	76	539	83	4	71	445	93	5	27	726	139
王林	3,545	94	470	113	541	82	462	125	396	62	446	121	276	60	459	118
ふじ	21,823	97	482	128	6,202	79	484	126	3,110	90	437	121	2,263	72	498	125
その他のりんご	6,336	78	455	129	2,492	86	458	132	1,053	98	471	131	505	80	481	122
なし	1	-	350	-	4	240	346	124	-	-	-	-	0.6	-	365	-
長十郎	1,908	80	602	119	1,812	87	579	118	247	72	583	119	222	69	600	116
幸水	2,115	80	487	134	764	87	474	139	208	65	539	147	386	76	488	143
二十世紀	1,032	76	574	129	127	74	483	144	178	49	576	129	274	56	589	115
西洋なし	1,035	131	411	110	341	94	437	111	85	82	410	106	58	118	398	94
その他のなし	2,344	80	577	135	958	86	579	142	296	74	633	142	211	79	639	124
かき	2,725	81	377	167	1,450	58	370	127	320	81	369	157	243	68	340	165
富宥	2,415	91	366	156	989	71	386	139	154	66	392	145	326	53	350	126
平核無	6,746	85	508	130	1,085	68	381	144	369	69	611	112	256	82	270	119
その他の柿																
びわ	149	104	1,854	100	17	85	1,698	98	7	113	1,782	97	5	56	1,565	96
もも	6,779	97	931	110	2,110	96	862	115	508	85	888	109	792	82	776	105
すもも	1,024	79	853	122	287	88	875	122	116	70	905	125	108	92	902	121
おうとう	365	89	2,256	94	154	60	2,856	123	113	142	1,741	76	24	466	2,453	108
ぶどう	659	77	1,208	117	436	77	1,175	117	89	77	1,213	114	82	105	1,655	113
デラウェア	1,325	88	1,535	115	406	76	1,504	111	226	94	1,683	114	134	74	1,624	107
巨峰	0.0	40	1,188	275	-	-	-	-	0	-	668	-	0.6	76	1,025	125
キャンベルアーリー	26	99	831	37	0	20	484	112	-	-	-	-	0	-	810	-
ネオマスカット	98	79	876	111	1	69	596	134	1	48	697	85	30	106	798	104
ベリーA	11	76	1,854	97	5	159	1,696	101	0	7	2,118	130	1	1,026	1,733	65
温室ぶどう	8,411	115	1,683	108	2,120	119	1,817	114	1,025	120	1,706	112	612	105	1,729	110
その他のぶどう																
くり	217	115	1,117	104	435	83	1,215	94	83	86	1,415	111	22	62	1,139	108
いちご	9,633	88	1,789	112	3,656	90	1,682	114	2,164	86	1,742	114	1,443	76	1,678	112
メロン	1,741	195	782	82	892	88	957	108	203	90	1,034	114	110	38	1,031	137
ブリンズメロン	28	62	550	100	8	30	555	99	-	-	-	-	2	94	589	123
アンデスメロン	470	76	627	113	404	89	581	108	117	70	482	94	39	76	599	108
クインシーメロン	411	92	627	111	281	70	625	111	55	54	622	104	16	82	560	103
その他のメロン	2,547	52	573	112	1,681	84	517	112	304	94	551	111	301	122	491	112
すいか	21,329	93	293	111	8,657	91	292	112	3,081	78	298	113	2,666	81	276	113
キウイフルーツ	8,942	116	658	104	4,593	108	634	107	1,749	114	651	109	2,685	270	607	106
バナナ	36,761	94	227	120	14,488	97	233	117	6,982	109	207	119	1,600	96	208	116
パイナップル	6,473	91	268	125	4,024	72	264	126	661	81	282	118	532	72	215	128
その他の果実	6,625	86	795	110	2,093	88	1,083	111	592	93	1,111	116	360	79	1,038	114

3-1 令和6年 産地別取扱実績

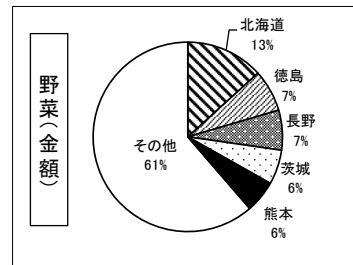
(1) 大阪中央市場

野菜

順位	産地	数量(トン)
1	北海道	114,928
2	長野	58,955
3	茨城	44,435
4	兵庫	35,043
5	長崎	31,442
6	愛知	30,804
7	徳島	28,093
8	群馬	24,307
9	鹿児島	22,228
10	熊本	20,064
	市場計	588,746

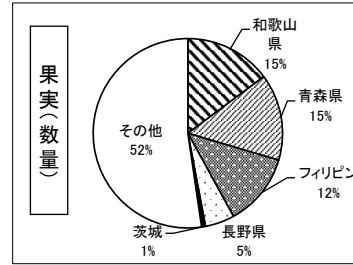


順位	産地	金額(千円)
1	北海道	21,739,656
2	徳島	11,753,107
3	長野	11,141,035
4	茨城	9,676,115
5	熊本	8,977,334
6	高知	7,410,899
7	長崎	6,350,977
8	愛知	6,347,103
9	福岡	6,303,899
10	兵庫	6,178,055
	市場計	162,001,939

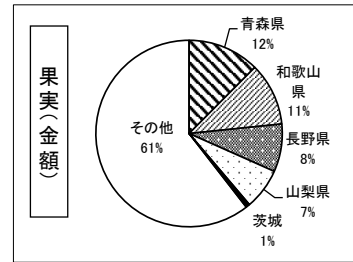


果実

順位	産地	数量(トン)
1	和歌山県	33,136
2	青森県	33,116
3	フィリピン	27,826
4	長野県	11,201
5	熊本県	8,346
6	ニュージーランド	7,356
7	長崎県	6,871
8	愛媛県	6,255
9	アメリカ	6,202
10	山梨県	6,075
26	茨城	1,513
	市場計	229,700



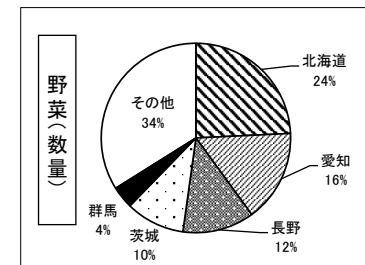
順位	産地	金額(千円)
1	青森県	15,480,297
2	和歌山県	13,563,085
3	長野県	10,301,964
4	山梨県	8,872,201
5	フィリピン	8,399,762
6	長崎県	6,354,275
7	熊本県	5,669,749
8	佐賀県	5,009,814
9	福岡県	4,944,051
10	ニュージーランド	4,840,070
26	茨城	853,385
	市場計	119,398,393



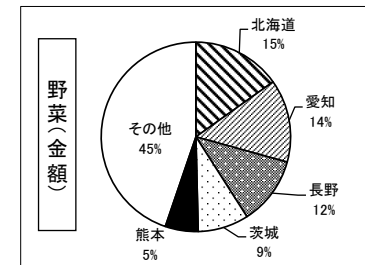
(2) 名古屋市中央市場

野菜

順位	産地	数量(トン)
1	北海道	91,760
2	愛知	59,617
3	長野	46,332
4	茨城	38,168
5	群馬	14,452
6	鹿児島	13,581
7	兵庫	13,191
8	熊本	12,627
9	青森	12,117
10	岐阜	10,282
	市場計	377,587

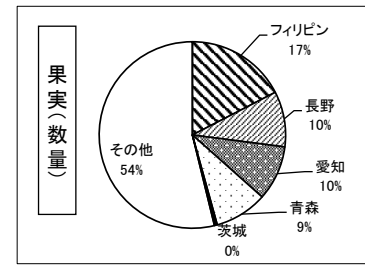


順位	産地	金額(千円)
1	北海道	15,474,828
2	愛知	14,465,677
3	長野	11,910,104
4	茨城	8,861,461
5	熊本	5,747,911
6	岐阜	4,572,076
7	鹿児島	4,364,473
8	高知	4,224,543
9	徳島	3,711,305
10	青森	3,661,015
	市場計	102,208,077

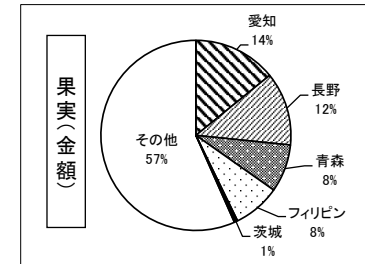


果実

順位	産地	数量(トン)
1	フィリピン	15,625
2	長野	8,625
3	愛知	8,534
4	青森	8,180
5	静岡	6,249
6	熊本	6,144
7	和歌山	5,565
8	ニュージーランド	3,893
9	愛媛	3,051
10	三重	2,493
26	茨城	443
	市場計	89,638



順位	産地	金額(千円)
1	愛知	6,617,439
2	長野	5,857,328
3	青森	3,811,425
4	フィリピン	3,759,499
5	熊本	3,755,301
6	山梨	2,993,681
7	静岡	2,769,651
8	ニュージーランド	2,455,789
9	和歌山	2,273,379
10	愛媛	1,297,417
25	茨城	270,295
	市場計	46,855,633

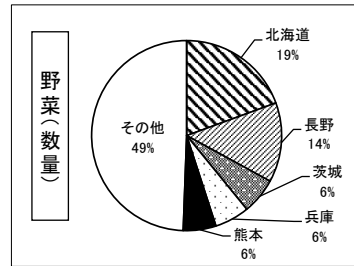


3-2 令和6年 産地別取扱実績

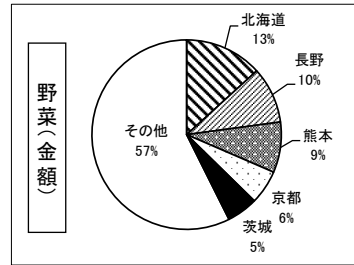
(3)京都市中央市場

野菜

順位	産地	数量(トン)
1	北海道	34,309
2	長野	23,934
3	茨城	10,852
4	兵庫	10,439
5	熊本	9,843
6	長崎	8,455
7	徳島	7,851
8	愛知	7,282
9	京都	6,352
10	鹿児島	6,215
	市場計	176,713

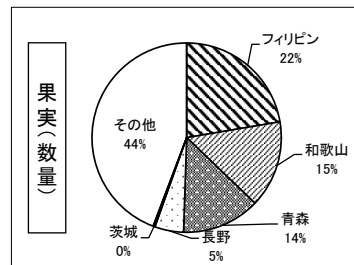


順位	産地	金額(千円)
1	北海道	7,092,103
2	長野	5,147,463
3	熊本	4,613,950
4	京都	3,122,732
5	徳島	3,004,831
6	茨城	2,834,114
7	高知	2,734,838
8	愛知	2,497,415
9	福岡	1,865,848
10	宮崎	1,859,642
	市場計	53,423,977

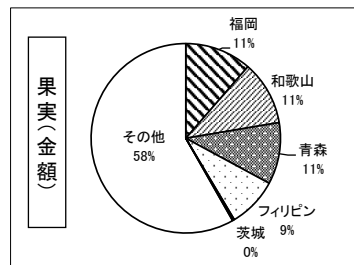


果実

順位	産地	数量(トン)
1	フィリピン	7,246
2	和歌山	4,823
3	青森	4,332
4	長野	1,597
5	鳥取	1,480
6	福岡	1,469
7	熊本	1,420
8	ニュージーランド	1,399
9	山梨	849
10	愛媛	829
33	茨城	102
	市場計	32,461



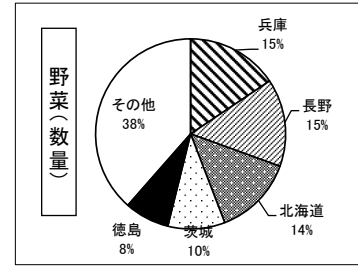
順位	産地	金額(千円)
1	福岡	2,037,343
2	和歌山	1,964,670
3	青森	1,887,538
4	フィリピン	1,533,433
5	山梨	1,164,802
6	長野	1,124,873
7	熊本	1,093,759
8	ニュージーランド	896,954
9	大分	812,253
10	愛媛	560,682
30	茨城	59,640
	市場計	17,913,917



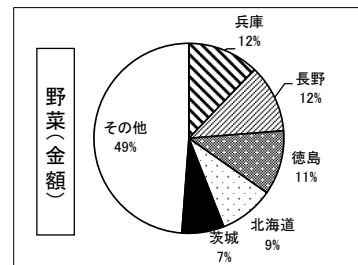
(4)神戸市中央市場

野菜

順位	産地	数量(トン)
1	兵庫	13,712
2	長野	13,117
3	北海道	11,975
4	茨城	8,535
5	徳島	6,695
6	長崎	4,617
7	群馬	3,386
8	愛知	3,067
9	福岡	2,568
10	愛媛	2,396
	市場計	87,883

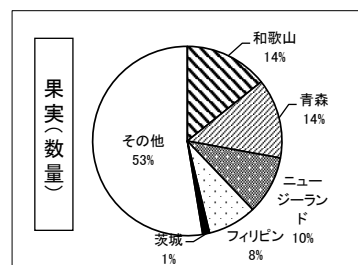


順位	産地	金額(千円)
1	兵庫	2,905,224
2	長野	2,783,461
3	徳島	2,632,043
4	北海道	2,229,034
5	茨城	1,721,046
6	福岡	1,095,628
7	愛媛	1,007,065
8	宮崎	904,010
9	長崎	884,332
10	高知	856,034
	市場計	23,970,878

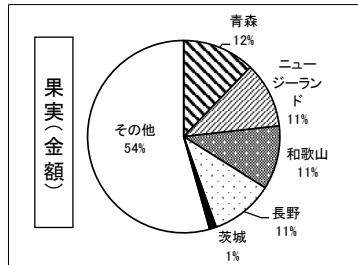


果実

順位	産地	数量(トン)
1	和歌山	3,505
2	青森	3,348
3	ニュージーランド	2,461
4	フィリピン	2,048
5	愛媛	1,777
6	長野	1,492
7	熊本	1,393
8	鳥取	1,045
9	山形	773
10	石川	723
19	茨城	286
	市場計	24,581



順位	産地	金額(千円)
1	青森	1,619,269
2	ニュージーランド	1,469,323
3	和歌山	1,424,591
4	長野	1,407,632
5	熊本	880,412
6	長崎	830,523
7	香川	661,650
8	福岡	624,509
9	愛媛	560,866
10	鳥取	445,984
19	茨城	151,043
	市場計	13,302,370



4-1 令和6年 茨城産品目別取扱実績

(1) 市場別

(単位：数量：トン、金額：千円、単価：円/kg、前年比：%)

品目	大阪中央市場			名古屋市中央市場			京都市中央市場			神戸市中央市場			名京阪神市場計								
	令和6年			令和5年			前年比			令和6年			令和5年			前年比					
	数量	金額	単価	数量	金額	単価	数量	金額	単価	数量	金額	単価	数量	金額	単価	数量	金額	単価	数量	金額	単価
だいこん	507	73,134	144	81	10,188	126	-	-	-	1	266	222	589	83,588	142	336	29,741	89	176	281	160
にんじん	15	2,226	151	278	65,552	236	3	685	238	0	45	216	296	68,509	231	315	37,012	118	94	185	197
ごぼう	805	162,993	202	2	621	357	2	1,380	592	8	2,785	355	817	167,778	205	1,017	178,418	175	80	94	117
れんこん	1,119	517,469	462	925	328,970	356	97	51,533	530	65	35,059	543	2,206	933,032	423	2,197	794,889	362	100	117	117
はくさい	19,659	2,131,337	108	13,717	1,507,178	110	3,854	422,929	110	4,055	503,484	124	41,285	4,564,927	111	37,943	2,795,275	74	109	163	150
こまつな	1,628	612,281	376	1,548	605,427	391	498	183,049	368	2	853	391	3,676	1,401,610	381	3,130	1,059,231	338	117	132	113
みずな	1,242	481,382	388	878	380,000	433	179	75,621	422	42	21,750	517	2,341	958,753	410	2,144	808,769	377	109	119	109
キャベツ	6,588	1,147,409	174	4,990	775,768	155	1,246	164,502	132	560	100,950	180	13,383	2,188,629	164	13,331	1,269,360	95	100	172	172
ほうれんそう	650	354,536	546	738	451,466	612	309	174,907	566	0.5	414	776	1,697	981,323	578	1,469	762,863	519	116	129	111
ねぎ	646	261,854	406	862	320,317	371	127	51,633	408	253	91,584	362	1,888	725,388	384	2,296	821,433	358	82	88	107
レタス	1,626	416,709	256	3,594	934,507	260	269	73,048	272	571	154,990	271	6,060	1,579,254	261	6,138	1,226,980	200	99	129	130
きゅうり	396	166,321	420	89	32,103	360	5.0	1,454	290	33	16,727	511	523	216,606	414	828	284,035	343	63	76	121
かぼちゃ	90	27,400	305	208	67,015	322	0.0	23	477	1	425	367	299	94,863	317	160	33,890	212	187	280	150
なす	242	54,904	227	204	70,488	345	49	9,954	203	77	33,195	431	573	168,542	294	360	97,829	272	159	172	108
トマト	1,011	685,007	677	390	294,166	755	674	489,295	726	55	41,623	753	2,130	1,510,092	709	2,099	1,437,490	685	101	105	104
ピーマン	742	438,883	591	1,156	738,328	639	487	315,195	647	52	32,612	629	2,437	1,525,017	626	2,285	1,247,726	546	107	122	115
未成熟とうもろこし	261	60,337	231	109	27,362	252	127	18,299	144	-	-	-	496	105,999	214	625	116,947	187	79	91	114
かんしょ	6,956	1,770,359	255	7,994	2,012,461	252	2,676	694,687	260	2,726	672,816	247	20,352	5,150,324	253	19,860	5,073,899	255	102	102	99
ばれいしょ	132	154,151	1,165	170	44,599	262	198	49,132	249	11	3,200	304	511	251,083	492	802	135,619	169	64	185	291
干しいも	44	40,354	910	21	47,049	2,276	4	12,959	3,036	-	-	-	69	100,362	1,449	61	130,869	2,133	113	77	68
野菜計	44,435	9,676,115	218	38,168	8,861,461	232	10,852	2,834,114	261	8,535	1,721,046	202	101,989	23,092,736	226	97,980	18,781,174	192	104	123	118
幸水	7.7	6,017	778	22.9	16,451	717	0	219	509	5	2,906	644	36	25,592	719	24	14,757	619	149	173	116
豊水	2	727	437	4	1,598	371	1	428	404	3	1,490	478	10	4,244	418	11	4,520	417	94	94	100
その他のなし	0	94	472	2	670	348	-	-	-	0.4	147	378	3	912	362	3	1,734	499	72	53	73
くり	116	106,680	917	93	86,349	927	5	6,149	1,169	4	3,108	843	218	202,286	926	200	193,011	966	109	105	96
いちご	1	1,350	1,527	-	-	-	0.2	348	1,859	9	16,943	1,898	10	18,641	1,865	37	58,433	1,572	27	32	119
温室メロン	152	83,265	546	116	53,950	466	45	24,837	555	6	3,235	532	319	165,286	518	304	141,875	467	105	117	111
プリンスメロン	-	-	-	-	-	-	-	-	-	-	-	-	-	-	-	0	195	639	-	-	-
アンデスメロン	140	95,055	679	45	22,340	500	16	9,901	624	28	16,527	587	229	143,822	629	351	206,233	588	65	70	107
クインシーメロン	201	121,562	604	35	21,468	609	14	7,808	565	9	3,887	449	259	154,725	597	343	198,019	578	76	78	103
その他のメロン	618	299,861	485	116	52,784	456	-	-	-	212	99,556	470	946	452,201	478	1,369	623,408	455	69	73	105
すいか	24	4,641	190	0	47	188	1	551	548	11	3,234	296	37	8,473	232	8	1,928	256	486	439	90
果実計	1,513	853,385	564	443	270,295	610	102	59,640	585	286	151,043	527	2,345	1,334,363	569	2,583	1,413,938	547	91	94	104
青果物計	45,948	10,529,500	229	38,611	9,131,756	237	10,954	2,893,754	264	8,821	1,872,089	212	104,334	24,427,099	234	100,563	20,195,111	201	104	121	117

4-2 茨城産品目別取扱実績

(2) 年次別推移 (大阪中央市場)

〈数量〉

(単位：数量：トン、構成比：%)

年 品目	2010(H22)年		2015(H27)年		2022(R4)年		2023(R5)年		2024(R6)年		24/10 伸長割合
	数量	構成比	数量	構成比	数量	構成比	数量	構成比	数量	構成比	
ごぼう	3,446	11	2,517	9	1,075	3	992	2	805	2	23
はくさい	10,796	34	8,748	30	14,021	38	17,391	41	19,659	43	182
キャベツ	4,502	14	6,781	23	6,034	17	5,873	14	6,588	14	146
トマト	352	1	286	1	869	2	872	2	1,011	2	287
かんしょ	5,217	17	3,640	12	5,703	16	5,879	14	6,956	15	133
レタス	1,744	6	1,903	6	1,353	4	1,530	4	1,626	4	93
ナシ類	47	0.2	32	0.1	7	0.02	1	0.00	10	0.02	20
メロン類	1,514	5	1,524	5	1,367	4	1,618	4	1,112	2	73
スイカ類	40	0.1	3	0.01	10	0.027	0	0.00	24	0.05	60
野菜計	29,793	95	27,773	94	34,944	96	40,475	96	44,435	97	149
果実計	1,722	5	1,673	6	1,506	4	1,666	4	1,513	3	88
青果物計	31,515	100	29,447	100	36,450	100	42,141	100	45,948	100	146

〈金額〉

(単位：金額：百万円、構成比：%)

年 品目	2010(H22)年		2015(H27)年		2022(R4)年		2023(R5)年		2024(R6)年		24/10 伸長割合
	金額	構成比	金額	構成比	金額	構成比	金額	構成比	金額	構成比	
ごぼう	522	10	371	7	149	2	170	2	163	2	31
はくさい	843	17	765	15	933	13	1,203	15	2,131	20	253
キャベツ	481	10	683	13	532	8	588	7	1,147	11	238
トマト	188	4	154	3	562	8	574	7	685	7	364
かんしょ	742	15	708	14	1,561	23	1,463	18	1,770	17	238
レタス	407	8	351	7	246	4	289	4	417	4	102
ナシ類	11	0.2	7	0.1	2	0.03	1	0.0	7	0.1	64
メロン類	549	11	578	11	685	10	819	10	600	6	109
スイカ類	6	0.1	0.3	0.006	3.0	0.043	0	0.00	5	0.04	83
野菜計	4,378	88	4,484	87	6,085	88	7,141	89	9,676	92	221
果実計	619	12	645	13	835	12	900	11	853	8	138
青果物計	4,997	100	5,129	100	6,920	100	8,042	100	10,530	100	211

〈単価〉

(単位：単価：円/kg)

年 品目	2010(H22)年		2015(H27)年		2022(R4)年		2023(R5)年		2024(R6)年		24/10 伸長割合
	単価	平均比率	単価	平均比率	単価	平均比率	単価	平均比率	単価	平均比率	
ごぼう	151	95	147	85	139	73	172	90	202	88	134
はくさい	78	49	87	50	67	35	69	36	108	47	139
キャベツ	107	67	101	58	88	46	100	53	174	76	163
トマト	533	336	537	308	647	341	659	345	677	296	127
かんしょ	142	90	194	112	274	144	249	130	255	111	179
レタス	233	147	184	106	182	96	189	99	256	112	110
ナシ類	214	135	229	131	286	150	602	315	713	311	333
メロン類	337	213	380	218	501	264	506	265	539	235	160
スイカ類	137	86	91	52	300	158	0	0	0	0	0
野菜計	147	93	161	93	174	92	176	92	218	95	148
果実計	360	227	386	221	554	292	540	283	564	246	157
青果物計	159	100	174	100	190	100	191	100	229	100	145

5-1 令和6年 品目別・月別取扱実績

(1) 大阪中央市場

(単位：数量：トン、単価：円/kg)

品目	区分	計		1月		2月		3月		4月		5月		6月		7月		8月		9月		10月		11月		12月	
		数量	単価	数量	単価	数量	単価	数量	単価	数量	単価	数量	単価	数量	単価	数量	単価	数量	単価	数量	単価	数量	単価	数量	単価	数量	単価
ごぼう	全国	5,241	285	504	251	448	283	467	281	421	309	367	309	343	289	314	297	287	303	378	297	525	261	490	244	696	311
	茨城	805	202	127	152	89	158	92	201	83	151	0	349	-	-	0.4	389	20	285	73	226	27	230	56	204	238	246
れんこん	全国	3,076	539	278	471	277	481	239	541	223	648	130	727	89	1,001	120	757	234	518	340	457	360	448	351	454	436	570
	茨城	1,119	462	105	344	115	382	108	438	73	599	41	678	14	1,301	60	629	113	453	114	411	129	419	122	435	127	461
はくさい	全国	63,600	102	5,580	64	5,301	70	4,532	146	3,939	118	4,178	128	3,930	78	3,105	89	3,510	103	4,319	110	7,630	107	8,088	104	9,487	106
	茨城	19,659	108	1,551	58	821	68	629	207	2,510	122	2,911	132	92	52	-	-	-	-	-	-	132	64	5,034	101	5,979	108
みずな	全国	2,433	377	252	304	230	251	207	314	213	316	223	293	206	223	142	412	134	505	138	486	210	434	175	569	304	516
	茨城	1,242	388	113	343	109	263	96	314	86	322	115	275	98	208	98	396	83	495	80	490	111	420	104	556	149	542
キャベツ	全国	73,438	144	5,543	396	5,641	73	6,374	87	5,617	134	5,885	173	6,374	104	6,451	85	8,207	84	6,980	105	7,352	111	4,399	240	4,615	253
	茨城	6,588	174	321	64	-	-	-	-	7	149	948	198	2,487	75	109	64	-	-	4	112	446	161	1,593	259	962	289
レタス	全国	22,723	226	1,408	222	1,524	189	1,481	236	1,725	277	2,373	192	2,580	134	2,413	156	2,514	195	1,951	284	1,877	280	1,610	279	1,269	412
	茨城	1,626	256	5.9	335	33	151	161	243	284	245	57	109	-	-	0	851	-	-	37	258	550	266	464	266	34	459
トマト	全国	33,054	523	2,555	343	2,268	438	2,184	530	2,888	505	3,089	438	3,435	400	3,363	417	4,493	474	2,741	736	2,544	819	1,800	706	1,694	691
	茨城	1,011	677	0	198	-	-	-	-	-	-	5	730	206	514	395	461	97	619	245	1,077	62	1,116	3	544	-	-
ピーマン	全国	8,088	607	468	587	458	777	539	790	664	714	799	589	848	394	831	437	912	516	805	615	633	639	595	745	536	748
	茨城	742	591	-	-	3.0	302	45	851	69	777	103	607	145	386	74	295	27	409	114	729	104	688	54	685	2	827
かんしょ	全国	16,265	286	1,600	254	1,799	240	1,785	252	1,450	271	955	318	768	317	939	336	994	328	1,397	294	1,530	294	1,450	299	1,597	304
	茨城	6,956	255	625	219	77	210	872	225	680	244	433	304	378	305	369	292	382	295	660	259	603	262	545	265	637	265
野菜計	全国	588,746	271	46,791	236	45,042	234	49,711	264	48,734	281	50,207	281	48,785	260	47,554	272	51,243	278	49,552	282	55,054	277	49,767	285	51,081	300
	茨城	44,435	224	2,682	154	2,053	195	2,125	288	4,024	211	5,013	213	4,052	185	2,054	348	1,048	403	1,469	490	2,283	327	8,121	186	8,249	180

幸	水	全国	1,908	602	-	-	-	-	-	-	-	-	-	1	3,110	321	731	1,485	580	102	499	-	-	-	-	-	-	-
		茨城	7.7	778	-	-	-	-	-	-	-	-	-	-	-	-	-	-	7.7	778	-	-	-	-	-	-	-	-
豊	水	全国	2,115	487	-	-	-	-	-	-	-	-	-	-	-	-	-	809	538	1,286	455	19.6	470	-	-	-	-	
		茨城	2	437	-	-	-	-	-	-	-	-	-	-	-	-	-	-	-	-	2	437	-	-	-	-	-	
く	り	全国	217	1,117	0	1,495	1	1,073	0.6	1,110	0.5	983	0.4	1,190	0.2	1,367	0.1	1,649	2	1,428	89	1,045	104	1,135	8	1,318	12	1,311
		茨城	116	917	-	-	-	-	-	-	-	-	-	-	-	-	-	-	0	672	65	898	51	941	0.10	1,814	-	-
温	室	全国	1,741	1,058	72	1,541	70	1,985	75	1,626	94	1,450	107	1,060	132	936	244	795	291	741	178	786	141	927	152	948	184	1,477
		茨城	152	546	-	-	-	-	-	-	-	-	0	717	3.3	1,126	22	547	68	546	40	517	18	505	-	-	-	-
ア	ン	全国	470	620	31	591	18	711	14	828	69	739	147	665	91	521	72	533	3	386	1	556	6	548	8	167	11	744
		茨城	140	679	-	-	-	-	-	-	7	846	82	726	51	582	1	526	-	-	-	-	-	-	-	-	-	-
ク	イ	全国	411	628	1	585	5	580	1	744	16	794	162	678	146	546	46	568	2	473	0.6	592	5	599	2.2	552	23	838
		茨城	244	581	1	536	5	485	1	527	7	728	67	670	152	547	4	578	1.7	446	-	-	-	-	0	460	6	416
す	い	全国	21,329	293	26	187	52	161	218	294	1,151	405	2,348	396	5,107	268	7,555	247	3,925	311	728	343	150	291	50	350	18	495
		茨城	24	190	-	-	-	-	-	-	-	-	-	-	12	187	12.3	193	-	-	-	-	-	-	-	-	-	-
果	実	全国	229,700	528	16,645	523	18,288	514	17,426	524	16,631	503	15,910	502	18,386	483	22,350	519	21,111	608	19,219	589	22,601	507	21,803	453	21,530	602
		茨城	1,513	555	3	1,010	8	667	4	1,287	66	821	280	694	757	470	167	311	79	569	108	750	70	825	1	1,581	7	825

5-2 令和6年 品目別・月別取扱実績

(2) 名古屋市中央市場

(単位：数量：トン、単価：円/kg)

品目	区分	計		1月		2月		3月		4月		5月		6月		7月		8月		9月		10月		11月		12月	
		数量	単価	数量	単価	数量	単価	数量	単価	数量	単価	数量	単価	数量	単価	数量	単価	数量	単価	数量	単価	数量	単価	数量	単価	数量	単価
ごぼう	全国	2,679	350	224	331	259	307	177	387	219	391	167	365	169	384	168	357	133	375	206	355	271	311	357	285	330	411
	茨城	2	357	-	-	-	-	-	-	0	235	0	280	-	-	-	-	-	-	1	343	-	-	-	-	0	657
れんこん	全国	2,310	390	164	369	223	357	228	374	193	418	104	509	30	1,000	48	690	127	423	243	344	311	336	289	327	349	407
	茨城	925	356	61	330	109	331	122	349	101	415	47	478	-	-	0	740	25	366	92	326	118	323	118	313	131	392
はくさい	全国	30,793	105	3,043	66	2,597	78	2,053	158	1,957	118	2,026	124	1,669	82	1,562	87	1,607	97	2,199	108	3,753	110	4,338	111	3,989	113
	茨城	13,717	110	2,095	66	1,594	78	1,018	174	1,532	122	1,374	130	235	80	-	-	-	-	-	-	16	91	2,586	114	3,265	118
みずな	全国	940	438	85	404	85	341	73	395	79	396	82	339	78	297	74	413	68	504	65	536	86	469	79	601	85	583
	茨城	878	433	76	398	74	336	66	387	73	387	79	334	76	292	72	411	66	502	64	532	84	463	70	598	78	577
キャベツ	全国	46,530	117	3,442	78	3,946	80	4,086	92	3,891	125	3,659	163	4,267	85	4,223	84	4,229	99	3,951	99	4,201	125	3,589	192	3,044	224
	茨城	4,990	155	149	87	40	89	19	95	31	165	446	195	1,379	89	300	74	6.1	56	7	167	415	156	1,438	200	760	219
レタス	全国	22,060	233	1,378	254	1,493	216	1,473	260	1,773	277	2,083	194	2,300	142	2,405	151	2,499	190	1,944	272	1,758	272	1,621	281	1,333	414
	茨城	3,594	260	36	259	192	205	562	271	745	259	96	163	3.1	281	-	-	0.2	324	43	196	905	256	884	256	127	451
トマト	全国	20,526	527	1,605	334	1,539	423	1,466	537	1,975	491	2,216	411	2,079	380	2,005	429	2,517	517	1,691	776	1,366	866	1,061	747	1,005	724
	茨城	390	755	-	-	0.0	1,016	0.05	1,145	-	-	2.25	720	75	575	144	495	36	627	108	1,148	23	1,304	1	1,235	-	-
ピーマン	全国	5,654	648	356	613	348	798	400	802	570	714	648	602	608	437	469	479	501	584	466	690	459	698	414	764	413	747
	茨城	1,156	639	2.2	736	3	854	9	892	109	775	168	652	235	488	136	393	36	650	126	780	188	738	135	713	9	852
かんしょ	全国	11,352	273	1,168	248	1,244	244	1,158	250	916	264	632	299	565	309	643	306	753	307	1,246	269	966	272	975	275	1,085	288
	茨城	7,994	252	840	232	913	232	877	237	697	246	451	284	455	295	472	280	463	285	898	246	598	245	634	246	696	255
野菜計	全国	377,587	274	29,352	236	30,573	240	32,170	256	32,588	278	30,985	293	30,004	260	28,583	269	377,587	24	31,382	280	35,392	263	32,706	279	32,139	308
	茨城	38,168	231	3,533	147	3,214	173	2,948	253	3,609	240	3,074	239	3,068	211	1,826	286	1,006	357	1,614	398	2,622	310	6,203	210	5,450	202

幸水	全国	1,812	579	-	-	-	-	-	-	-	-	-	-	-	-	191	829	1,288	578	334	439	-	-	-	-	-	-
	茨城	22.9	717	-	-	-	-	-	-	-	-	-	-	-	-	-	-	22.8	720	0	367	-	-	-	-	-	-
豊水	全国	764	474	-	-	-	-	-	-	-	-	-	-	-	-	-	16	539	709	472	39	490	-	-	-	-	-
	茨城	4	371	-	-	-	-	-	-	-	-	-	-	-	-	-	0	162	4	384	-	-	-	-	-	-	-
くり	全国	435	1,215	3	867	4	775	1	1,053	0.8	1,273	0.5	1,236	0.4	1,226	0.4	1,262	26	1,186	249	1,223	123	1,305	6	1,065	21	809
	茨城	93	927	-	-	-	-	-	-	-	-	-	-	-	-	-	-	4	879	68	926	22	938	0.0	54	-	-
温室メロン	全国	892	957	37	1,429	28	2,011	27	1,797	42	1,533	57	1,080	90	813	129	688	191	629	81	676	64	924	72	950	74	1,424
	茨城	116	466	-	-	-	-	-	-	-	-	-	-	-	5	490	38	478	50	444	22	488	0	610	-	-	-
アンデスメロン	全国	404	581	41	625	36	613	6	833	84	711	96	565	54	474	66	463	12	426	1	345	1	409	0	847	7	793
	茨城	45	500	-	-	-	-	-	-	-	-	12	596	31	470	1.2	298	-	-	-	-	-	-	-	-	-	-
クインシーメロン	全国	281	625	1	784	0.7	1,145	0.4	1,126	11	817	160	639	67	544	24	421	-	-	-	-	-	-	0	1,078	15	961
	茨城	35	609	-	-	-	-	-	-	-	-	1	645	33	613	1	462	-	-	-	-	-	-	-	-	-	-
すいか	全国	8,657	292	12	372	9	408	119	401	591	398	943	403	2,032	256	2,939	255	1,788	289	163	285	18	338	35	300	9	393
	茨城	0	188	-	-	-	-	-	-	-	-	-	-	-	-	0	207	-	-	-	-	-	-	-	-	-	-
果実計	全国	89,638	523	7,225	499	7,344	502	6,359	520	6,504	517	5,886	518	6,536	487	8,146	515	8,647	604	7,719	583	8,648	498	7,945	450	8,679	561
	茨城	443	610	4	685	0	2,291	1	2,338	1.7	904	28	616	152	487	19	376	65	587	124	712	45	729	1	1,709	1	2,501

5-3 令和6年 品目別・月別取扱実績

(3) 京都市中央市場

品目	区分	計		1月		2月		3月		4月		5月		6月		7月		8月		9月		10月		11月		12月	
		数量	単価	数量	単価	数量	単価	数量	単価	数量	単価	数量	単価	数量	単価	数量	単価	数量	単価	数量	単価	数量	単価	数量	単価	数量	単価
ごぼう	全国	905	401	62	389	75	339	71	406	85	364	69	402	57	443	58	387	58	414	66	419	89	346	77	362	138	492
	茨城	2	592	-	-	-	-	1	242	1	243	-	-	-	-	-	-	-	-	-	-	-	-	-	-	-	1.22
れんこん	全国	561	662	41	565	52	628	44	704	34	826	24	871	20	1,017	19	891	37	599	57	548	71	539	76	553	87	751
	茨城	97	530	8	427	8	502	7	604	2	860	1.3	843	0.38	965	7	602	11	524	12	484	14	480	17	473	10	613
はくさい	全国	19,741	99	1,741	60	1,678	68	1,116	142	1,189	111	1,145	127	1,227	79	1,248	87	1,466	95	1,756	101	2,619	106	2,271	109	2,285	107
	茨城	3,854	110	349	52	107	57	124	239	496	119	613	125	19	52	-	-	-	-	-	-	64	76	1,069	108	1,012	111
みずな	全国	792	514	81	398	73	374	58	539	66	422	62	435	54	399	41	629	47	670	50	672	77	546	84	581	100	583
	茨城	179	422	18	383	13	295	11	378	10	360	12	342	14	281	14	406	16	476	14	492	23	420	14	555	20	577
キャベツ	全国	17,463	128	1,319	78	1,320	78	1,514	104	1,628	143	1,659	183	1,568	86	1,408	86	1,644	101	1,422	102	1,642	138	1,237	228	1,102	244
	茨城	1,246	132	32	64	5	60	-	-	2	167	214	164	447	76	32	61	-	-	7	149	97	137	253	179	156	197
レタス	全国	9,815	221	489	229	593	193	562	236	576	292	910	192	1,213	130	1,396	147	1,404	175	980	275	646	305	536	291	509	458
	茨城	269	272	1.0	233	2	99	32	225	95	252	4	128	-	-	-	-	-	-	1	262	72	314	59	271	5	503
トマト	全国	18,613	520	1,241	346	1,203	432	1,272	522	1,823	467	1,908	411	1,870	381	1,785	422	2,182	481	1,665	756	1,440	805	1,060	709	1,166	647
	茨城	674	726	-	-	0.4	1,163	0	1,257	0.8	1,186	7.7	683	81	538	189	485	83	678	237	961	72	851	2	749	-	-
ピーマン	全国	3,209	611	175	588	172	780	227	786	281	715	358	591	485	405	320	438	279	559	243	711	259	660	219	705	193	742
	茨城	487	647	-	-	-	-	27	860	49	764	91	603	90	446	19	328	21	600	72	788	63	703	46	696	10	814
かんしょ	全国	5,029	280	470	240	485	248	511	259	366	276	280	333	270	339	285	338	316	324	410	263	557	266	547	281	533	280
	茨城	2,676	260	242	215	23	238	254	247	204	267	166	344	166	335	156	296	141	302	230	230	340	241	302	246	244	244
野菜計	全国	176,693	302	13,069	244	13,653	253	13,658	305	14,539	325	14,865	312	15,006	270	14,675	281	15,887	301	14,597	336	16,866	312	14,804	323	15,062	353
	茨城	10,852	261	715	152	441	222	525	316	956	241	1,212	240	993	231	723	322	403	404	652	590	836	344	1,847	190	1,549	188

幸	水	全国	247	583	-	-	-	2	645	-	-	-	-	-	-	16	642	195	601	34	451	-	-	-	-	-	-	-
		茨城	0	219	-	-	-	-	-	-	-	-	-	-	-	-	-	-	0	219	-	-	-	-	-	-	-	-
豊	水	全国	208	539	-	-	-	4	517	-	-	-	-	-	-	-	-	97	578	103	503	4	531	-	-	-	-	-
		茨城	16	428	-	-	-	-	-	-	-	-	-	-	-	-	-	-	-	-	1	428	-	-	-	-	-	-
く	り	全国	83	1,415	-	-	-	-	-	-	-	-	-	-	-	-	-	0	1,566	27	1,464	53	1,382	2	1,678	-	-	
		茨城	5	1,169	-	-	-	-	-	-	-	-	-	-	-	-	-	-	-	-	3	1,061	1	1,216	450	1,855	-	-
温室メロン	全国	203	1,034	5	1,894	6	2,299	7	1,979	10	1,703	14	1,060	18	938	39	776	42	695	22	724	11	1,053	13	1,029	15	1,520	
		茨城	45	564	-	-	-	-	-	-	-	-	-	-	-	7.7	595	23	554	11	530	3	556	-	-	-	-	
アンデスメロン	全国	117	482	-	-	-	1	556	2	829	6	772	42	457	50	477	12	376	1.5	387	1	481	0	492	-	-		
		茨城	16	624	-	-	-	1	731	-	-	6	773	7	545	1	424	0	579	-	-	-	-	-	-	-	-	
クインシーメロン	全国	55	622	-	-	-	0	779	-	-	32	679	22	534	-	-	0.95	716	0	574	-	-	-	-	-	0.1	1,113	
		茨城	14	564	-	-	-	-	-	-	-	3	688	10	515	-	-	1	716	-	-	-	-	-	-	-	-	
すいか	全国	3,081	298	0.2	813	0	1,016	39	421	251	378	354	389	986	264	814	269	482	292	126	316	19	338	7	300	2	479	
		茨城	1	548	-	-	-	-	1	553	-	-	0	538	-	-	-	-	-	-	-	-	-	-	-	-	-	
果実計	全国	32,461	552	2,620	548	2,635	574	2,813	597	2,529	565	2,222	528	2,698	480	2,600	543	2,815	636	2,604	586	2,505	542	2,929	439	3,492	578	
		茨城	102	582	9,000	3,120	13,001	2,894	2,278	688	50,001	2,474	9,460	742	27,494	481	15,961	509	25,431	558	16,894	639	4,262	779	484	1,937	99,001	2,472

5-4 令和6年 品目別・月別取扱実績

(4) 神戸市中央市場

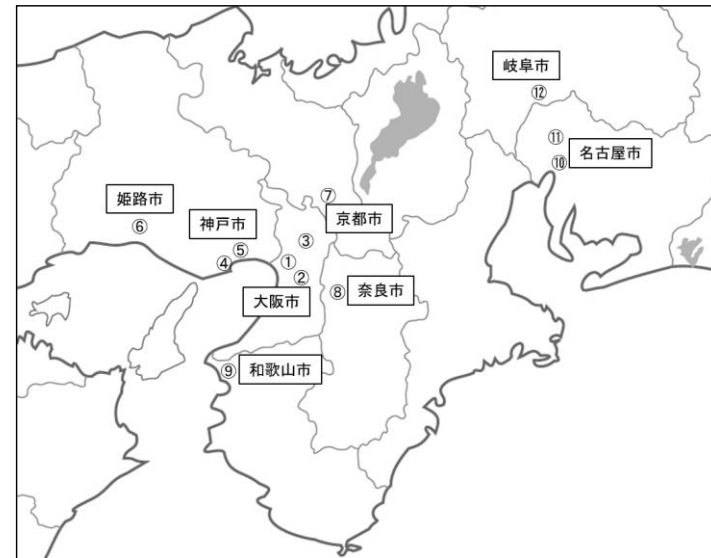
品目	区分	計		1月		2月		3月		4月		5月		6月		7月		8月		9月		10月		11月		12月	
		数量	単価	数量	単価	数量	単価	数量	単価	数量	単価	数量	単価	数量	単価	数量	単価	数量	単価	数量	単価	数量	単価	数量	単価	数量	単価
ごぼう	全国	345	259	27	202	36	247	24	256	28	283	25	297	19	279	19	257	17	257	30	248	39	228	36	227	45	319
	茨城	8	355	0	254	2	276	1	313	0	329	1	342	-	-	-	-	0	369	1	372	-	-	0.34	351	3	420
れんこん	全国	442	546	40	479	37	474	36	595	24	642	20	633	12	996	12	976	29	639	46	463	62	452	54	451	70	569
	茨城	65	543	7	472	7	493	10	584	0.3	774	-	-	-	-	2	753	5	637	8	514	10	515	7	506	8	582
はくさい	全国	12,875	128	935	84	990	87	1,309	138	1,043	146	847	150	907	122	851	133	894	141	937	147	1,721	144	1,093	112	1,348	119
	茨城	4,055	124	390	84	407	86	234	146	574	150	600	146	226	149	-	-	-	-	-	-	2	77	678	114	944	123
みずな	全国	348	491	30	426	26	424	31	403	33	381	35	396	25	369	19	606	20	562	22	601	31	522	28	681	46	579
	茨城	42	517	3	525	3	524	4	524	3	524	4	470	3	524	4	508	4	525	3	525	3	524	4	522	4	523
キャベツ	全国	10,498	122	664	77	731	79	776	103	827	134	922	156	849	86	1,010	81	1,026	95	943	94	1,027	125	974	212	749	216
	茨城	560	180	-	-	-	-	-	0.0	194	13.0	223	116	71	11	45	-	-	-	-	115	154	266	232	39	257	
レタス	全国	7,993	233	451	239	492	208	582	240	606	266	840	190	836	126	706	151	841	189	754	280	715	285	617	276	554	418
	茨城	571	271	4.6	327	2.8	363	84	228	110	235	9	205	1	223	-	-	-	-	0	362	152	318	184	249	25	465
トマト	全国	3,205	509	177	323	199	399	206	506	301	462	340	405	391	363	401	402	497	520	318	771	166	929	94	759	116	715
	茨城	55	753	-	-	0.0	1,080	0.02	972	0	1,188	0.020	1,188	10	464	20	502	8	719	12	1,199	5	1,320	0.27	1,599	0.1	670
ピーマン	全国	1,644	597	111	608	95	773	118	775	143	696	156	587	223	382	167	411	152	524	128	642	128	631	118	687	105	763
	茨城	52	629	-	-	-	-	4	843	2	600	11	642	13	472	4	416	0.97	540	12	763	5	709	0	729	-	-
かんしょ	全国	4,586	273	430	266	504	256	478	258	417	259	243	274	231	262	323	274	292	275	379	290	414	282	341	288	535	296
	茨城	2,726	247	206	245	232	241	251	238	271	239	166	257	192	249	251	240	183	235	262	259	267	254	173	252	273	253
野菜計	全国	87,883	273	6,323	238	6,593	240	7,397	263	7,432	281	7,548	277	7,124	240	7,336	259	7,893	277	7,271	294	8,329	273	7,221	295	7,489	327
	茨城	8,535	203	647	154	672	154	625	218	985	190	858	197	623	201	373	279	229	290	326	335	617	280	1,357	186	1,334	174

幸水	全国	222	600	-	-	-	-	-	-	-	-	-	-	-	-	23	783	188	577	11	602	-	-	-	-	-	-
	茨城	5	644	-	-	-	-	-	-	-	-	-	-	-	-	-	-	5	644	-	-	-	-	-	-	-	-
豊水	全国	386	488	-	-	-	-	-	-	-	-	-	-	-	-	-	-	69	528	316	477	1	1,296	-	-	-	-
	茨城	3	478	-	-	-	-	-	-	-	-	-	-	-	-	-	-	-	-	3	478	-	-	-	-	-	-
くり	全国	22	1,139	-	-	-	-	-	-	-	-	-	-	-	-	-	-	-	-	7	1,112	14	1,151	0.7	1,153	-	-
	茨城	4	843	-	-	-	-	-	-	-	-	-	-	-	-	-	-	-	-	2	730	1	982	0	824	-	-
温室メロン	全国	110	1,031	5	1,532	5	2,123	5	1,872	7	1,579	8	936	11	716	18	711	18	759	8	839	7	1,047	11	808	9	1,476
	茨城	6	532	-	-	-	-	-	-	-	-	-	-	1	474	1.6	283	1	483	2	694	1	721	-	-	-	-
アンデスメロン	全国	39	599	1	678	0	766	0.05	507	1	563	15	707	8	573	14	482	-	-	-	-	-	-	-	-	0.3	919
	茨城	28	587	-	-	-	-	-	-	1	563	15	706	7	578	6	305	-	-	-	-	-	-	-	-	-	-
クインシーメロン	全国	16	560	-	-	-	-	0.05	485	0.2	622	5	751	5	479	5.2	426	-	-	-	-	-	-	-	-	0.5	909
	茨城	9	449	-	-	-	-	-	-	-	-	1	817	4	460	3.2	302	-	-	-	-	-	-	-	-	-	-
すいか	全国	2,666	276	0.0	990	0.03	972	18	400	112	373	175	382	620	270	1,129	241	568	287	42	390	1.9	313	0	599	0	743
	茨城	11	296	-	-	-	-	-	-	-	-	4	318	7	283	-	-	-	-	-	-	-	-	-	-	-	-
果実計	全国	24,581	542	1,836	545	1,808	579	1,636	581	1,664	522	1,750	538	2,084	511	2,655	402	2,351	669	1,947	605	1,798	629	1,827	528	1,779	860
	茨城	286	527	-	-	4	1,769	4.2	1,772	12	815	43	670	166	441	41	291	5	623	7	588	3	851	0	824	0.98	2,935

6 青果卸売市場（中央卸売市場）一覧

府県名	市場名 卸売会社名	所在地 電話番号
大阪府	① 大阪市中央卸売市場 本場	〒553-0005 大阪市福島区野田1-1-86 Tel. 06-6469-7955
	大果大阪青果（株）	Tel. 06-6469-5030
	大阪中央青果（株）	Tel. 06-6469-6070
	② 大阪市中央卸売市場 東部市場	〒546-0001 大阪市東住吉区今林1-2-68 Tel. 06-6756-3901
	東果大阪（株）	Tel. 06-6756-1111
	③ 大阪府中央卸売市場	〒567-0853 茨木市宮島1-1-1 Tel. 072-636-2011
大果大阪青果（株）北部支社	Tel. 072-636-2605	
大阪北部中央青果（株）	Tel. 072-636-2800	
兵庫県	④ 神戸市中央卸売市場 本場	〒652-0844 神戸市兵庫区中之島1-1-4 Tel. 078-672-8152
	神果神戸青果（株）	Tel. 078-671-5511
	⑤ 神戸市中央卸売市場 東部市場	〒658-0023 神戸市東灘区深江浜町1-1 Tel. 078-413-7071
神戸中央青果（株）	Tel. 078-413-7010	
⑥ 姫路市中央卸売市場	〒672-8023 姫路市白浜町甲1920-54 Tel. 079-287-9833	
姫路大同青果（株）	Tel. 079-245-1101	
京都府	⑦ 京都市中央卸売市場 第一市場	〒600-8847 京都市下京区朱雀分木町80 Tel. 075-311-6251
	京都青果合同（株）	Tel. 075-315-8212
奈良県	⑧ 奈良県中央卸売市場	〒639-1123 大和郡山市筒井町957-1 Tel. 0743-56-7000
	（株）奈良大果	Tel. 0743-56-7131
	奈良中央青果（株）	Tel. 0743-56-7151
和歌山県	⑨ 和歌山市中央卸売市場	〒641-0036 和歌山市西浜1660-401 Tel. 0734-31-3161
	和歌山青果（株）	Tel. 073-431-3281
	和歌山大同青果（株）	Tel. 073-432-1161

府県名	市場名 卸売会社名	所在地 電話番号
愛知県	⑩ 名古屋市中央卸売市場 本場	〒456-0072 名古屋市熱田区川並町2-22 Tel. 052-671-1181
	セントライ青果（株）本場支社 名古屋青果（株）	Tel. 052-682-3228 Tel. 052-681-8820
	⑪ 名古屋市中央卸売市場 北部市場	〒480-0261 西春日井郡豊山町 大字豊場字八反107 Tel. 052-903-2111
セントライ青果（株）	Tel. 052-903-5000	
岐阜県	⑫ 岐阜市中央卸売市場	〒500-8263 岐阜県茜部新所2-5 Tel. 058-271-1341
	岐阜中央青果（株）	Tel. 058-272-3535



位置