

産業廃棄物処理計画実施状況報告書

令和6年 6月 5日

茨城県知事 殿

提出者
住 所 東京都渋谷区渋谷1-16-14
氏 名 東急建設株式会社 東日本建築支店
執行役員支店長 安藝 実
(法人にあつては、名称及び代表者の氏名)
電話番号 03-5466-5943

廃棄物の処理及び清掃に関する法律第12条第10項の規定に基づき、令和4年度の産業廃棄物
処理計画の実施状況を報告します。

事業場の名称	東急建設株式会社 東日本建築支店
事業場の所在地	東京都渋谷区渋谷1-16-14 (茨城県内の作業所(筑西市、五箇町他)より排出の廃棄物が対象)
事業の種類	D:建設業 06:総合工事業
産業廃棄物処理計画における計画期間	令和5年4月1日から令和6年3月31日まで

産業廃棄物処理計画における目標値

項目	目標値	項目	目標値
排出量	詳細別紙の通り 1,530 t	全処理委託量	詳細別紙の通り 1,530 t
自ら再生利用を行う産業廃棄物の量	詳細別紙の通り 0 t	優良認定処理業者への処理委託量	詳細別紙の通り 760 t
自ら熱回収を行う産業廃棄物の量	詳細別紙の通り 0 t	再生利用業者への処理委託量	詳細別紙の通り 1,530 t
自ら中間処理により減量する産業廃棄物の量	詳細別紙の通り 0 t	認定熱回収業者への処理委託量	詳細別紙の通り 0 t
自ら埋立処分又は海洋投入処分を行う産業廃棄物の量	詳細別紙の通り 0 t	認定熱回収業者以外の熱回収を行う業者への処理委託量	詳細別紙の通り 0 t

※事務処理欄



(日本産業規格 A列4番)

R5年度目標及び実績値

茨城県

廃棄物の種類及び 実績、目標の 排出・処理の 区別	汚泥		廃油		廃プラスチック類		紙くず		木くず		金属くず		ガラス陶磁器くず		がれき類		石膏ボード		繊維くず		混合廃棄物		石綿含有廃棄物		水銀使用製品		その他がれき類		計	
	目標(t) R5年度	実績(t) R5年度	目標(t) R5年度	実績(t) R5年度	目標(t) R5年度	実績(t) R5年度	目標(t) R5年度	実績(t) R5年度	目標(t) R5年度	実績(t) R5年度	目標(t) R5年度	実績(t) R5年度	目標(t) R5年度	実績(t) R5年度	目標(t) R5年度	実績(t) R5年度	目標(t) R5年度	実績(t) R5年度	目標(t) R5年度	実績(t) R5年度	目標(t) R5年度	実績(t) R5年度	目標(t) R5年度	実績(t) R5年度	目標(t) R5年度	実績(t) R5年度	目標(t) R5年度	実績(t) R5年度	目標(t) R5年度	実績(t) R5年度
	目標(t) R5年度	実績(t) R5年度	目標(t) R5年度	実績(t) R5年度	目標(t) R5年度	実績(t) R5年度	目標(t) R5年度	実績(t) R5年度	目標(t) R5年度	実績(t) R5年度	目標(t) R5年度	実績(t) R5年度	目標(t) R5年度	実績(t) R5年度	目標(t) R5年度	実績(t) R5年度	目標(t) R5年度	実績(t) R5年度	目標(t) R5年度	実績(t) R5年度	目標(t) R5年度	実績(t) R5年度	目標(t) R5年度	実績(t) R5年度	目標(t) R5年度	実績(t) R5年度	目標(t) R5年度	実績(t) R5年度	目標(t) R5年度	実績(t) R5年度
排出量	0.0	0.3	0.0	0.0	60.0	54.8	10.0	1.3	60.0	549.9	320.0	1.1	130.0	63.0	200.0	1920.4	160.0	62.1	0.0	0.0	160.0	118.2	0.0	137.2	0.0	0.0	430.0	600.0	1530.0	3508.3
自己再生利用量	0.0	0.0	0.0	0.0	0.0	0.0	0.0	0.0	0.0	0.0	0.0	0.0	0.0	0.0	0.0	0.0	0.0	0.0	0.0	0.0	0.0	0.0	0.0	0.0	0.0	0.0	0.0	0.0	0.0	0.0
自己熱回収量	0.0	0.0	0.0	0.0	0.0	0.0	0.0	0.0	0.0	0.0	0.0	0.0	0.0	0.0	0.0	0.0	0.0	0.0	0.0	0.0	0.0	0.0	0.0	0.0	0.0	0.0	0.0	0.0	0.0	0.0
自己中間処理減量化量	0.0	0.0	0.0	0.0	0.0	0.0	0.0	0.0	0.0	0.0	0.0	0.0	0.0	0.0	0.0	0.0	0.0	0.0	0.0	0.0	0.0	0.0	0.0	0.0	0.0	0.0	0.0	0.0	0.0	0.0
自己埋立処分又は海洋投棄	0.0	0.0	0.0	0.0	0.0	0.0	0.0	0.0	0.0	0.0	0.0	0.0	0.0	0.0	0.0	0.0	0.0	0.0	0.0	0.0	0.0	0.0	0.0	0.0	0.0	0.0	0.0	0.0	0.0	0.0
全処理委託量	0.0	0.3	0.0	0.0	60.0	54.8	10.0	1.3	60.0	549.9	320.0	1.1	130.0	63.0	200.0	1920.4	160.0	62.1	0.0	0.0	160.0	118.2	0.0	137.2	0.0	0.0	430.0	600.0	1530.0	3508.3
優良認定処理業者への 処理委託量	0.0	0.0	0.0	0.0	30.0	12.8	0.0	1.3	20.0	22.8	210.0	1.1	70.0	23.0	70.0	36.1	40.0	26.5	0.0	0.0	60.0	81.8	0.0	137.2	0.0	0.0	260.0	474.0	760.0	816.6
再生処理業者への処理 委託量	0.0	0.3	0.0	0.0	60.0	54.8	10.0	1.3	60.0	549.9	320.0	1.1	130.0	63.0	200.0	1920.4	160.0	62.1	0.0	0.0	160.0	118.2	0.0	0.0	0.0	0.0	430.0	600.0	1530.0	3371.1
認定熱回収処理業者へ の処理委託量	0.0	0.0	0.0	0.0	0.0	0.0	0.0	0.0	0.0	0.0	0.0	0.0	0.0	0.0	0.0	0.0	0.0	0.0	0.0	0.0	0.0	0.0	0.0	0.0	0.0	0.0	0.0	0.0	0.0	0.0
認定熱回収処理業者以 外の熱回収を行う業者 への処理委託量	0.0	0.0	0.0	0.0	0.0	0.0	0.0	0.0	0.0	0.0	0.0	0.0	0.0	0.0	0.0	0.0	0.0	0.0	0.0	0.0	0.0	0.0	0.0	0.0	0.0	0.0	0.0	0.0	0.0	0.0

計画の実施状況

(産業廃棄物の種類：汚泥)

不要物等発生量

有償物量

①排出量0.3

②自ら直接再生利用した量0

③自ら直接埋立処分又は海洋投入処分した量0

④自ら中間処理した量0

⑤自ら熱回収を行った量0

⑥自ら中間処理した後の残さ量0

⑦自ら中間処理により減量した量0

⑧自ら中間処理した後再生利用した量0

⑨自ら埋立処分又は海洋投入処分した量0

⑩直接及び自ら中間処理した後の処理委託量0.3

⑪⑩のうち優良認定処理業者への処理委託量0

⑫⑩のうち再生利用業者への処理委託量0.3

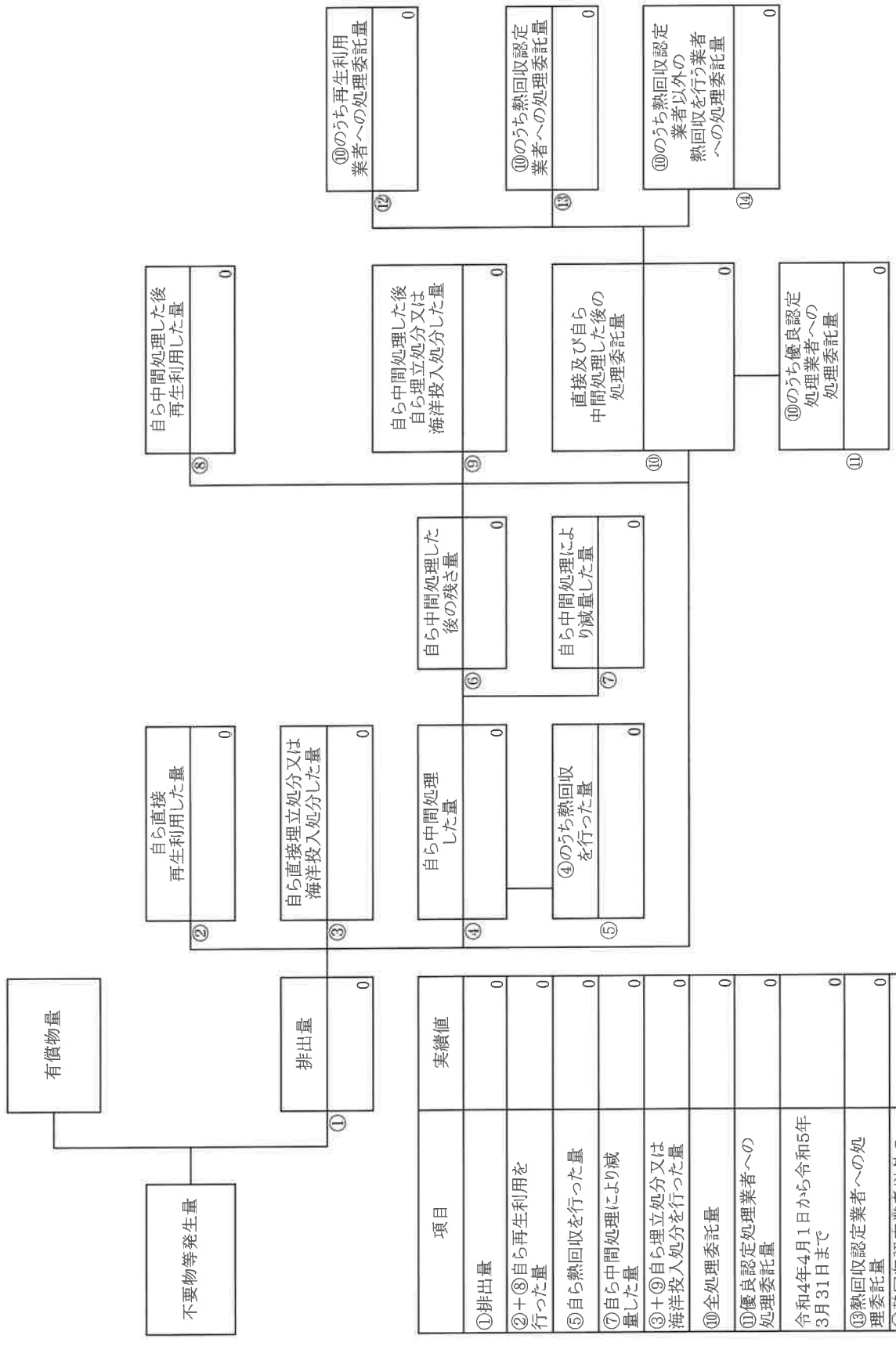
⑬⑩のうち熱回収認定業者への処理委託量0

⑭⑩のうち熱回収認定業者以外の業者へ熱回収を行う業者への処理委託量0

項目	実績値
①排出量	0.3
②+③自ら再生利用を行った量	0
⑤自ら熱回収を行った量	0
⑦自ら中間処理により減量した量	0
③+④自ら埋立処分又は海洋投入処分を行った量	0
⑩全処理委託量	0.3
⑪優良認定処理業者への処理委託量	0
令和4年4月1日から令和5年3月31日まで	0.3
⑬熱回収認定業者への処理委託量	0
⑭熱回収認定業者以外の業者へ熱回収を行う業者への処理委託量	0

計画の実施状況

(産業廃棄物の種類：廃油)



項目	実績値
①排出量	0
②+⑧自ら再生利用を行った量	0
⑤自ら熱回収を行った量	0
⑦自ら中間処理により減量した量	0
③+④自ら埋立処分又は海洋投入処分を行った量	0
⑩全処理委託量	0
⑪優良認定処理業者への処理委託量	0
令和4年4月1日から令和5年3月31日まで	0
⑬熱回収認定業者への処理委託量	0
⑭熱回収認定業者以外の熱回収を行う業者への処理委託量	0

計画の実施状況

(産業廃棄物の種類：廃プラスチック類)

不要物等発生量

有償物量

① 排出量

54.8

② 自ら直接再生利用した量

0

③ 自ら直接埋立処分又は海洋投入処分した量

0

④ 自ら中間処理した量

0

⑤ ④のうち熱回収を行った量

0

⑥ 自ら中間処理した後の残さ量

0

⑦ 自ら中間処理による減量した量

0

⑧ 自ら中間処理した後再生利用した量

0

⑨ 自ら埋立処分又は海洋投入処分した量

0

⑩ 直接及び自ら中間処理した後の処理委託量

54.8

⑪ ⑩のうち優良認定処理業者への処理委託量

12.8

⑫ ⑩のうち再生利用業者への処理委託量

54.8

⑬ ⑩のうち熱回収認定業者への処理委託量

0

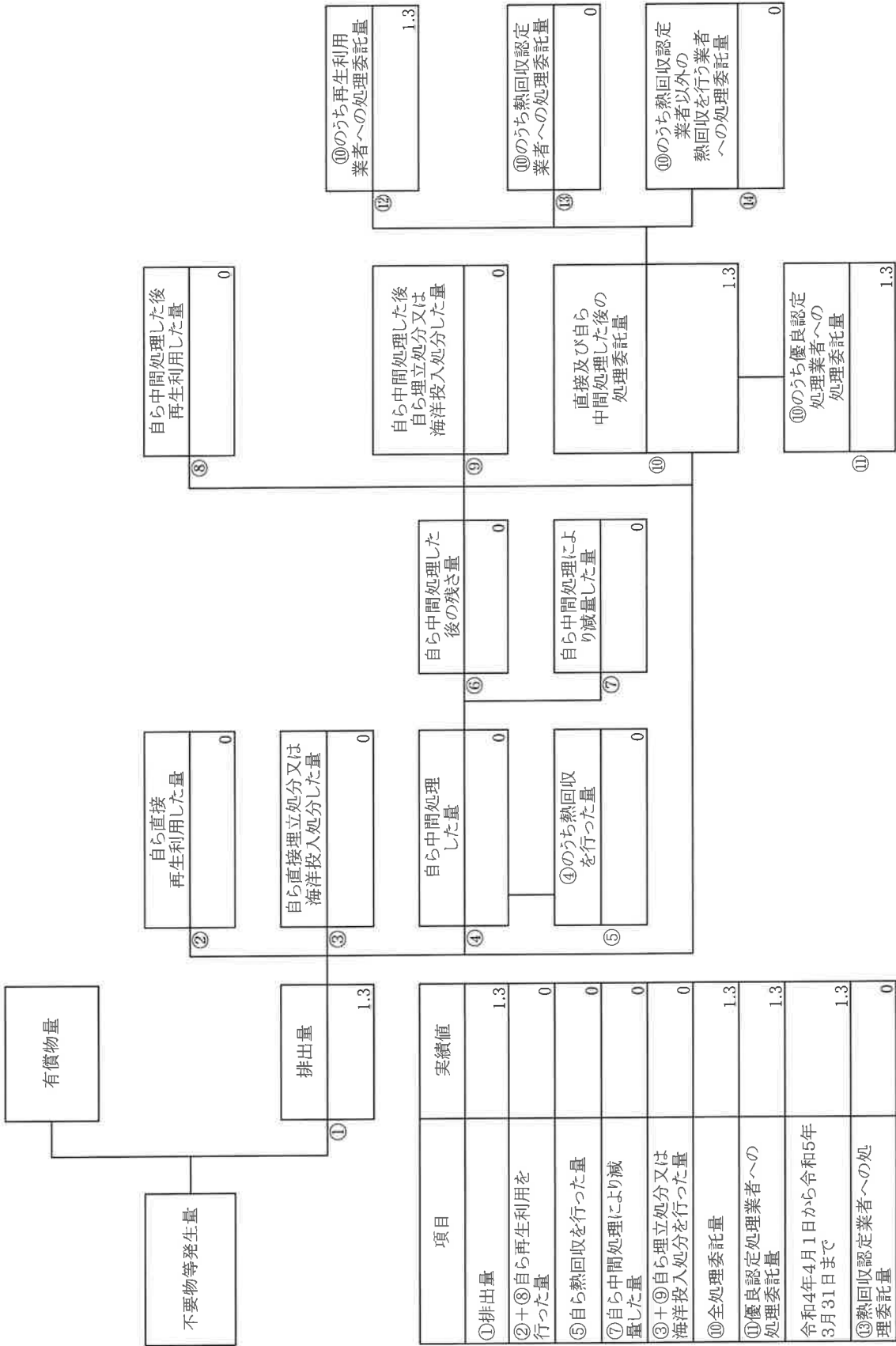
⑭ ⑩のうち熱回収認定業者以外の熱回収を行う業者への処理委託量

0

項目	実績値
① 排出量	54.8
② + ③ 自ら再生利用を行った量	0
⑤ 自ら熱回収を行った量	0
⑦ 自ら中間処理により減量した量	0
③ + ④ 自ら埋立処分又は海洋投入処分を行った量	0
⑩ 全処理委託量	54.8
⑪ 優良認定処理業者への処理委託量	12.8
令和4年4月1日から令和5年3月31日まで	54.8
⑬ 熱回収認定業者への処理委託量	0
⑭ 熱回収認定業者以外の熱回収を行う業者への処理委託量	0

計画の実施状況

(産業廃棄物の種類：紙くず)



計画の実施状況

(産業廃棄物の種類：木くず)

不要物等発生量

有償物量

①排出量549.9

②自ら直接再生利用した量0

③自ら直接埋立処分又は海洋投入処分した量0

④自ら中間処理した量0

⑤④のうち熱回収を行った量0

⑥自ら中間処理した後の残量0

⑦自ら中間処理により減量した量0

⑧自ら中間処理した後再生利用した量0

⑨自ら中間処理した後自ら埋立処分又は海洋投入処分した量0

⑩直接及び自ら中間処理した後の処理委託量549.9

⑪⑩のうち優良認定処理業者への処理委託量22.8

⑫⑩のうち再生利用業者への処理委託量549.9

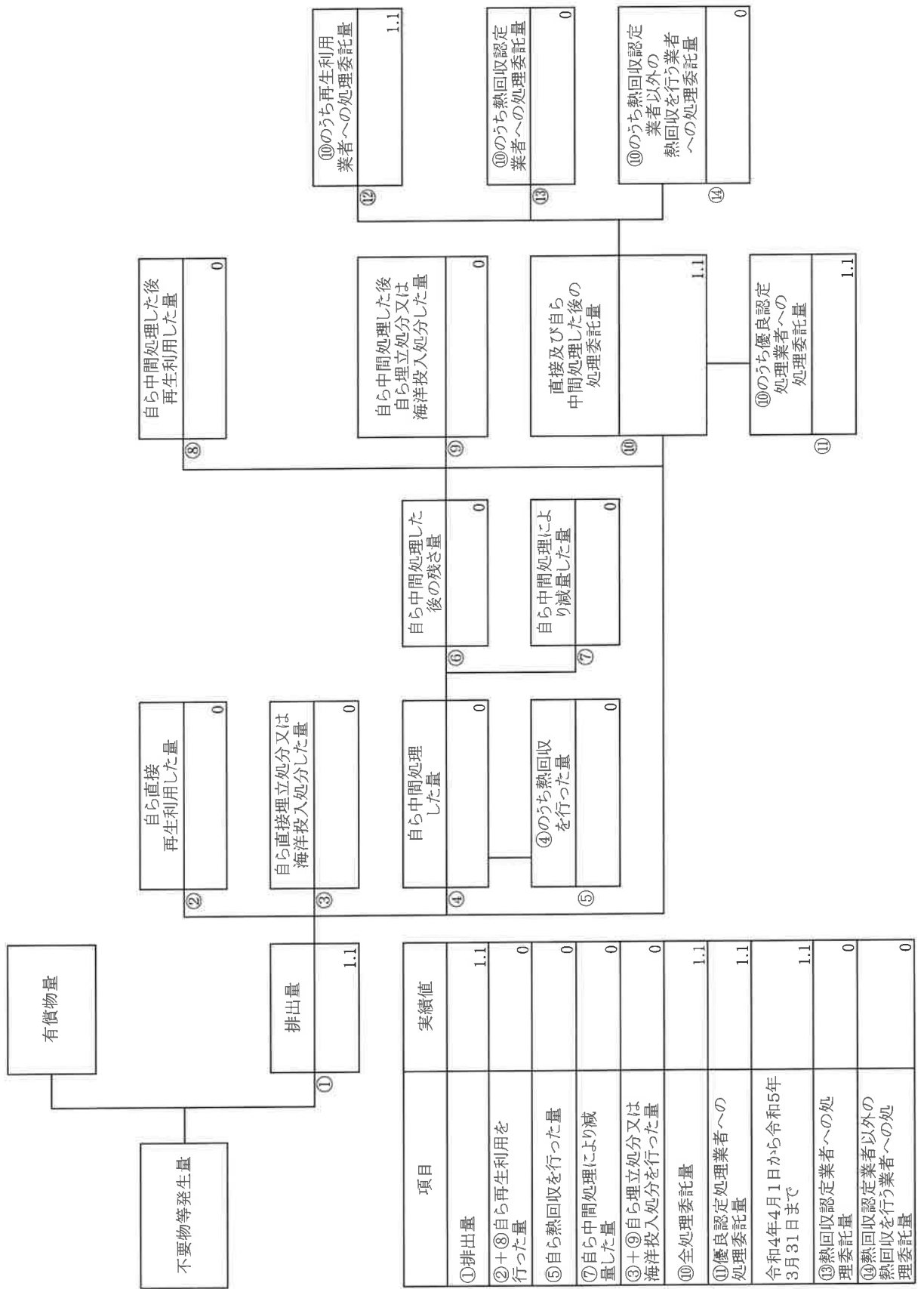
⑬⑩のうち熱回収認定業者への処理委託量0

⑭⑩のうち熱回収認定業者以外の熱回収を行う業者への処理委託量0

項目	実績値
①排出量	549.9
②+③自ら再生利用を行った量	0
⑤自ら熱回収を行った量	0
⑦自ら中間処理により減量した量	0
③+④自ら埋立処分又は海洋投入処分を行った量	0
⑩全処理委託量	549.9
⑪優良認定処理業者への処理委託量	22.8
令和4年4月1日から令和5年3月31日まで	549.9
⑬熱回収認定業者への処理委託量	0
⑭熱回収認定業者以外の熱回収を行う業者への処理委託量	0

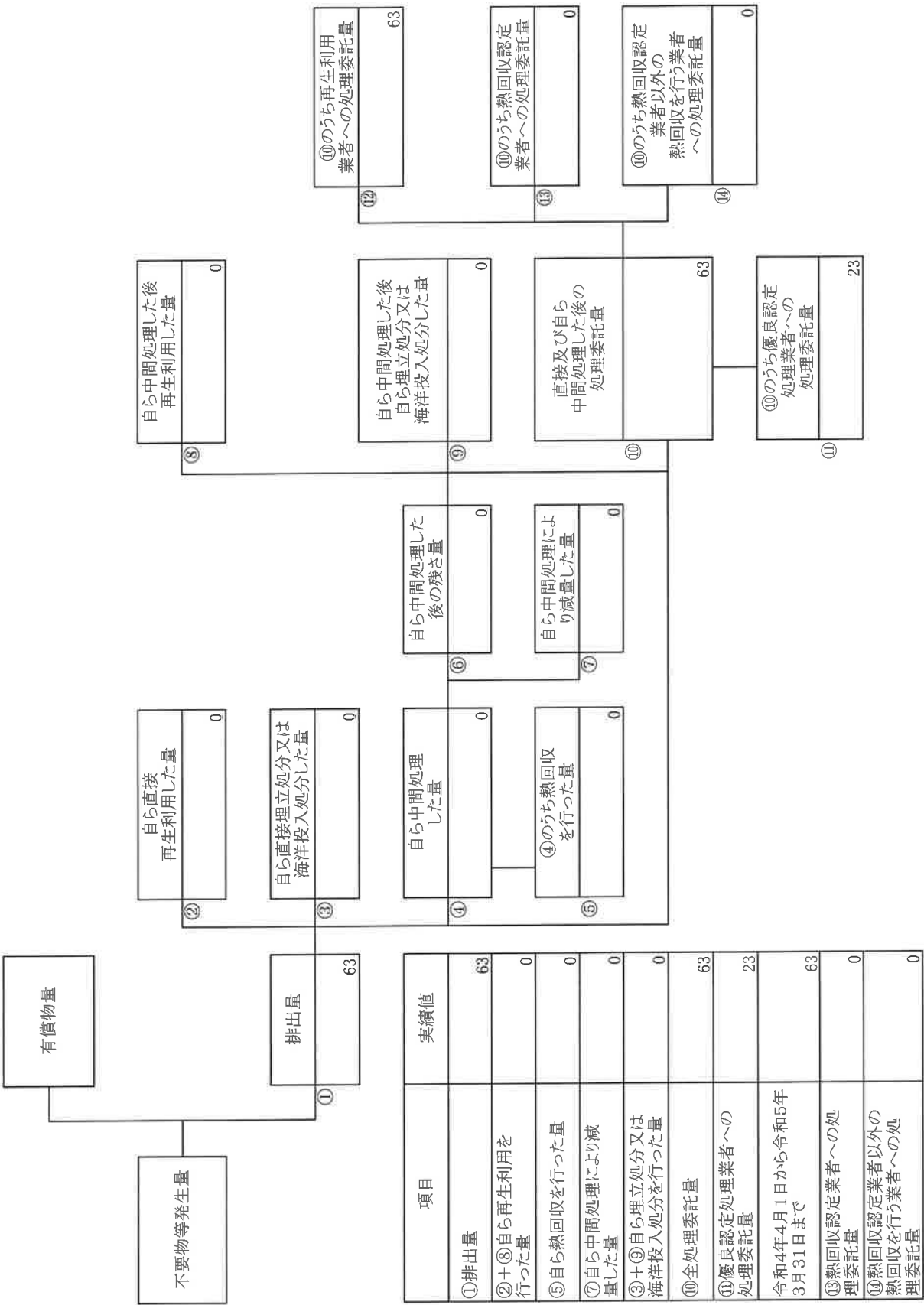
計画の実施状況

(産業廃棄物の種類：金属くず)



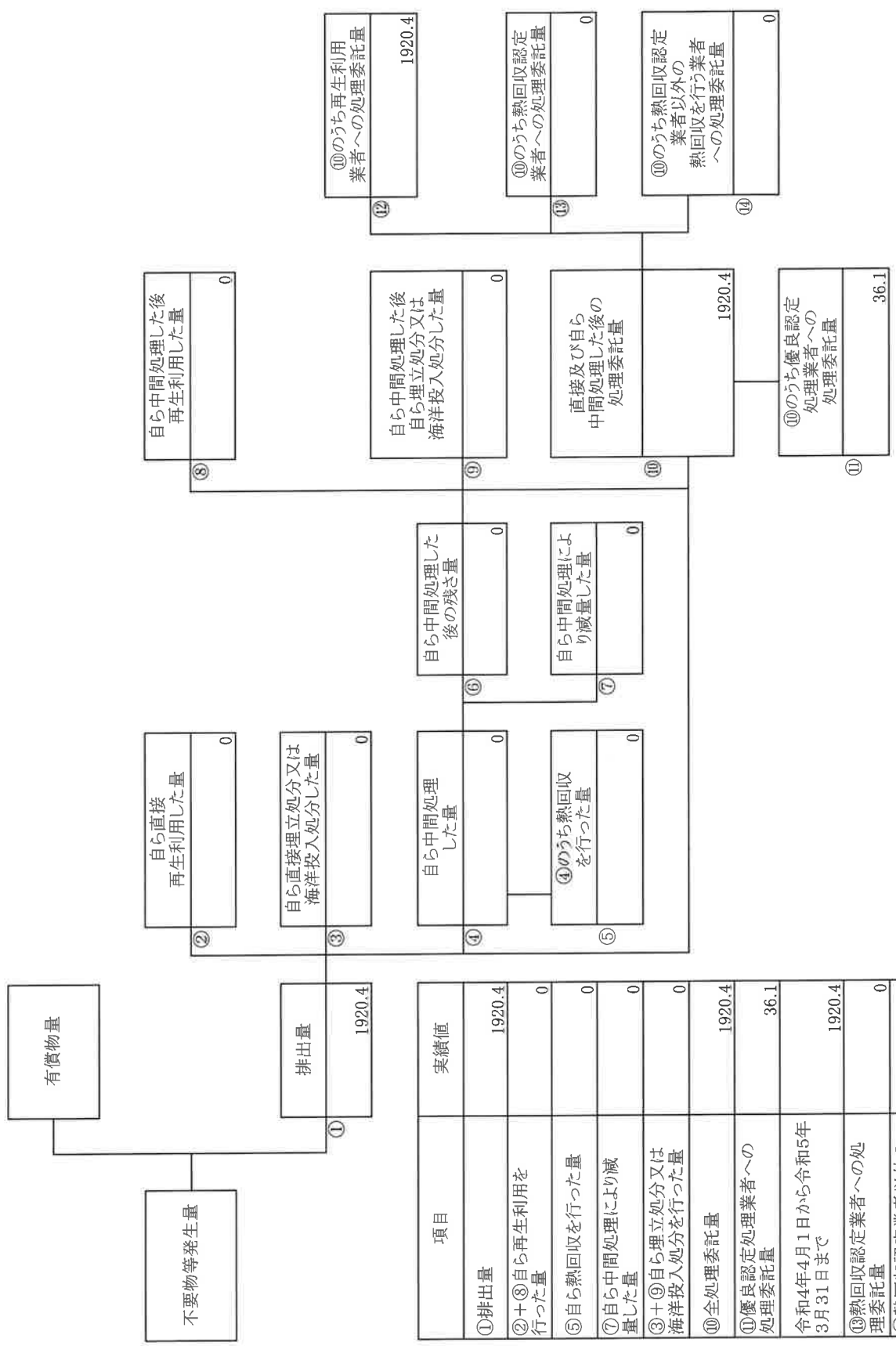
(産業廃棄物の種類：ガラス陶磁器等くず)

計画の実施状況

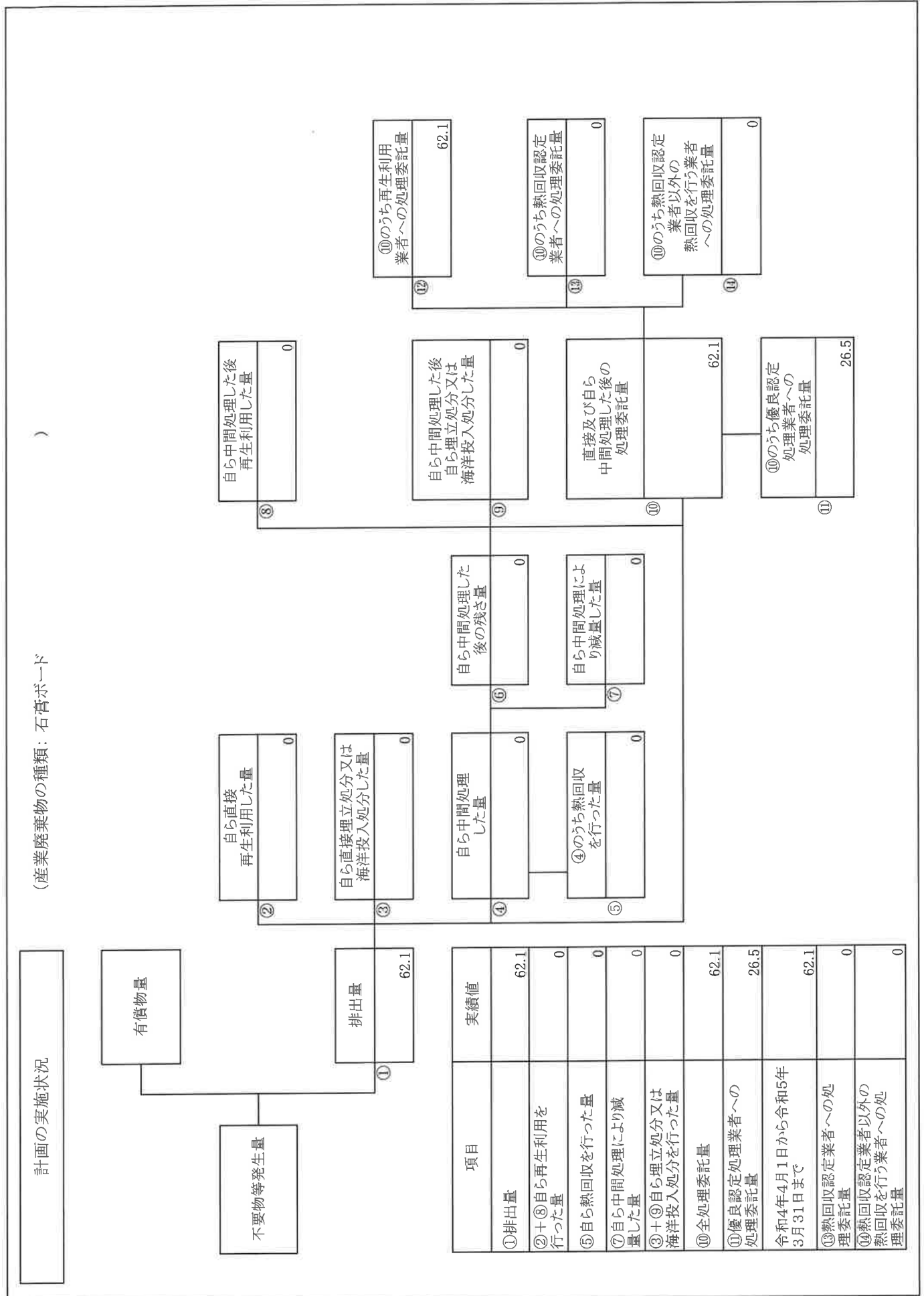


(産業廃棄物の種類：がれき類)

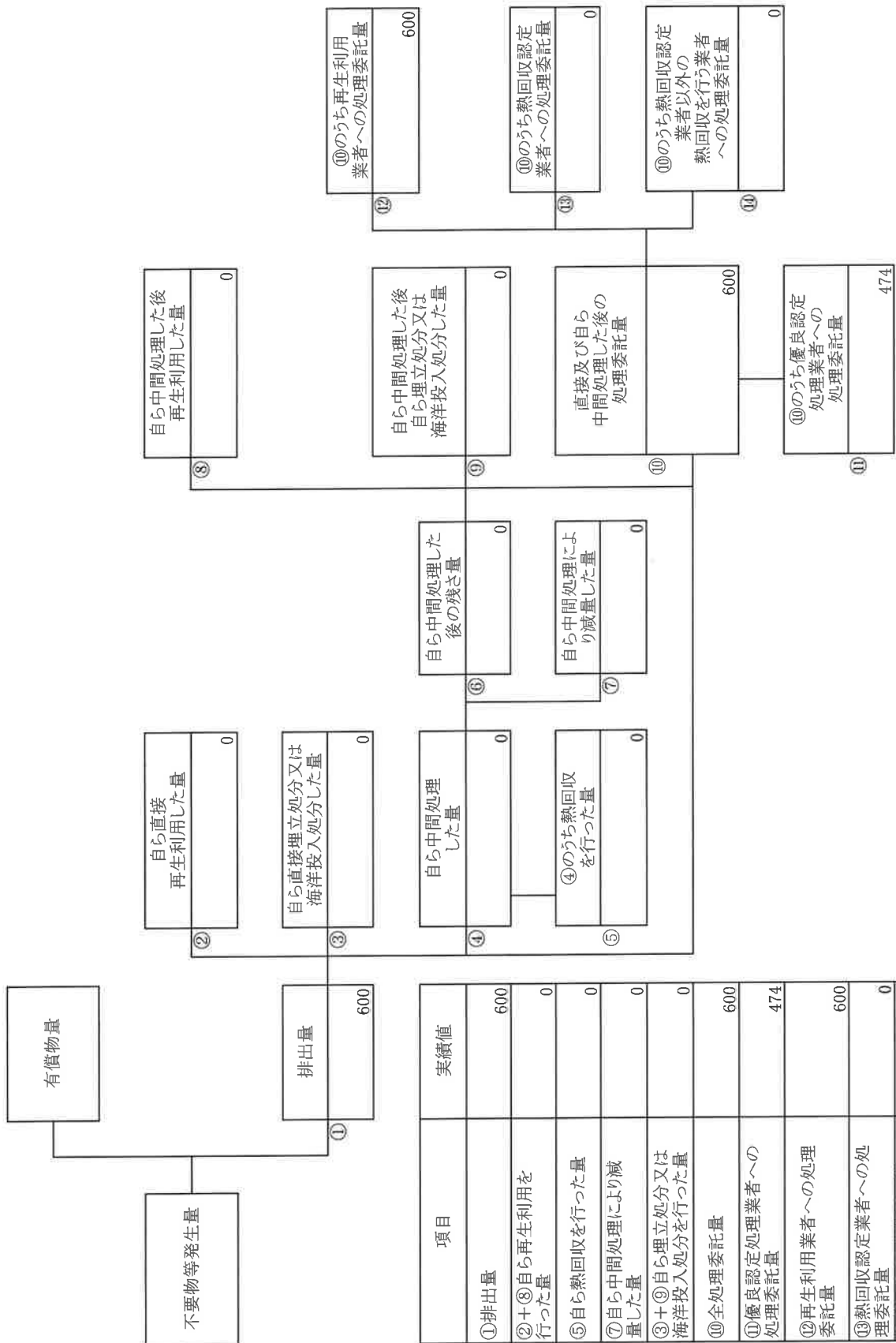
計画の実施状況



項目	実績値
①排出量	1920.4
②+③自ら再生利用を行った量	0
⑤自ら熱回収を行った量	0
⑦自ら中間処理により減量した量	0
③+④自ら埋立処分又は海洋投入処分を行った量	0
⑩全処理委託量	1920.4
⑪優良認定処理業者への処理委託量	36.1
令和4年4月1日から令和5年3月31日まで	1920.4
⑬熱回収認定業者への処理委託量	0
⑭熱回収認定業者以外の熱回収を行う業者への処理委託量	0



(産業廃棄物の種類：その他がれき類



計画の実施状況

(産業廃棄物の種類：繊維くず)

有償物量

不要物等発生量

排出量

①

0

②

自ら直接
再生利用した量

0

③

自ら直接埋立処分又は
海洋投入処分した量

0

④

自ら中間処理
した量

0

⑤

④のうち熱回収
を行った量

0

⑥

自ら中間処理した
後の残さ量

0

⑦

自ら中間処理によ
り減量した量

0

⑧

自ら中間処理した後
再生利用した量

0

⑨

自ら埋立処分又は
海洋投入処分した量

0

⑩

直接及び自ら
中間処理した後の
処理委託量

0

⑪

⑩のうち優良認定
処理業者への
処理委託量

0

⑫

⑩のうち再生利用
業者への処理委託量

0

⑬

⑩のうち熱回収認定
業者への処理委託量

0

⑭

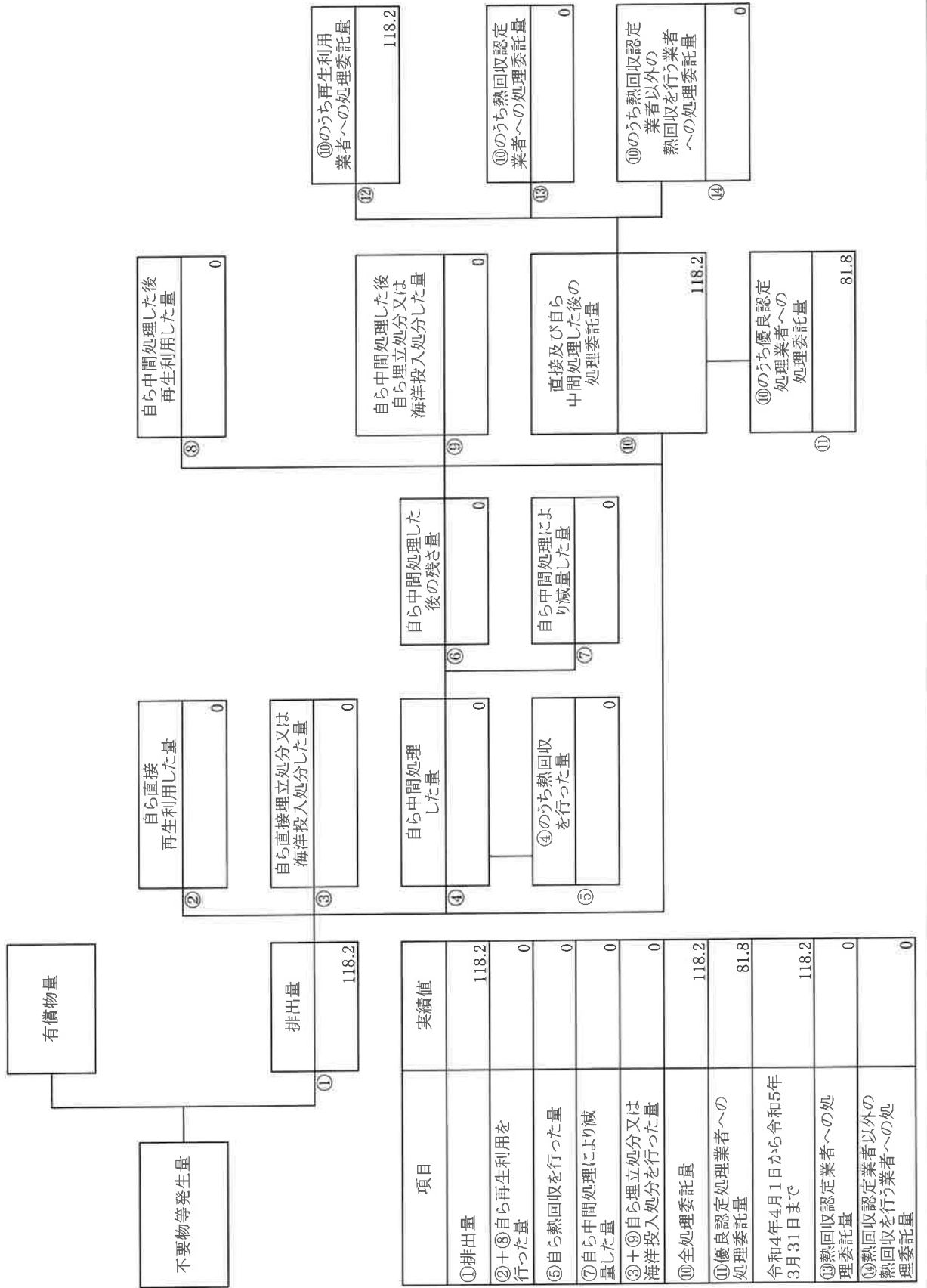
⑩のうち熱回収認定
業者以外の
熱回収を行う業者
への処理委託量

0

項目	実績値
①排出量	0
②+③自ら再生利用を 行った量	0
⑤自ら熱回収を行った量	0
⑦自ら中間処理により減 量した量	0
③+④自ら埋立処分又は 海洋投入処分を行った量	0
⑩全処理委託量	0
⑪優良認定処理業者への 処理委託量	0
令和4年4月1日から令和5年 3月31日まで	0
⑬熱回収認定業者への処 理委託量	0
⑭熱回収認定業者以外の 熱回収を行う業者への処 理委託量	0

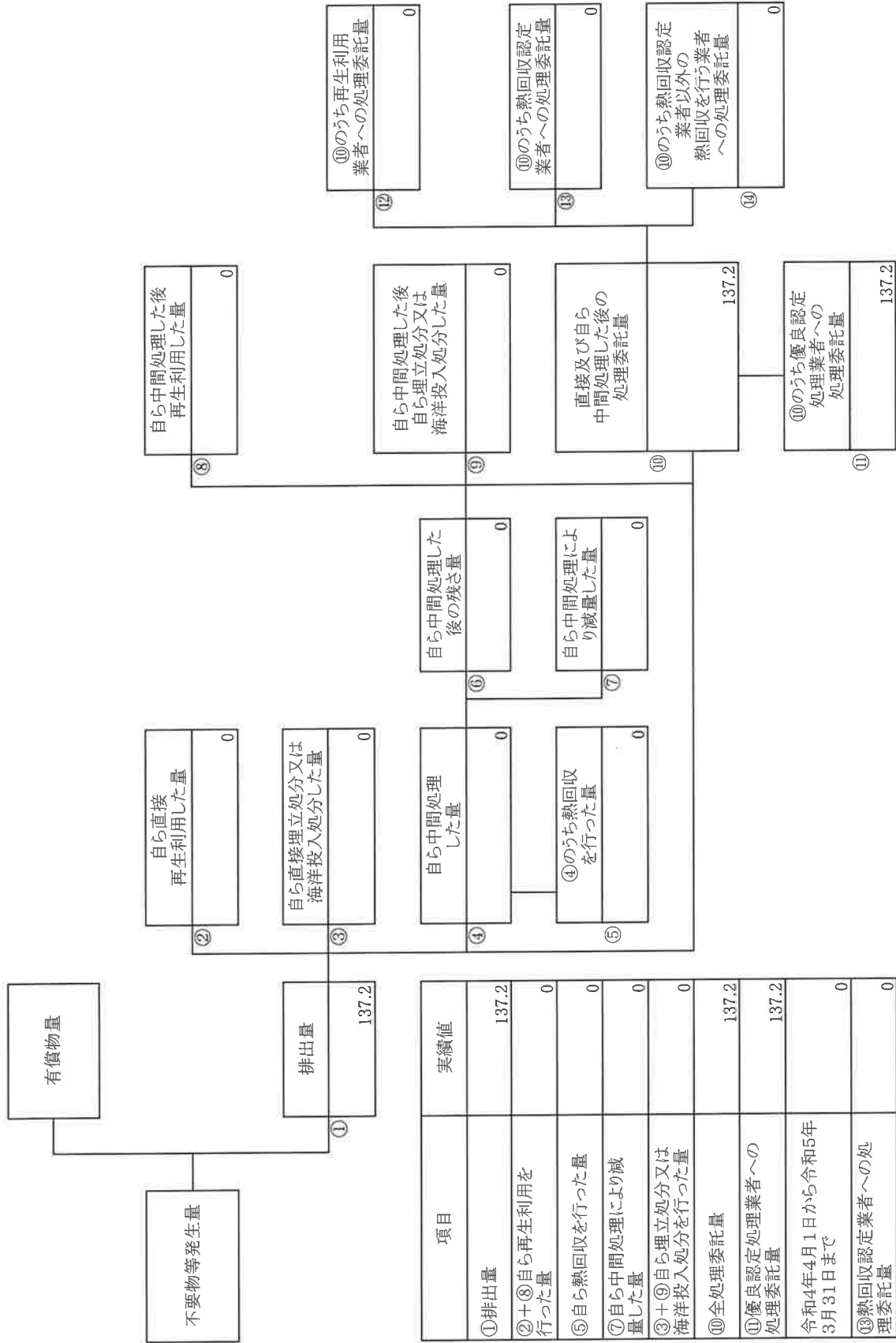
計画の実施状況

(産業廃棄物の種類：混合廃棄物)



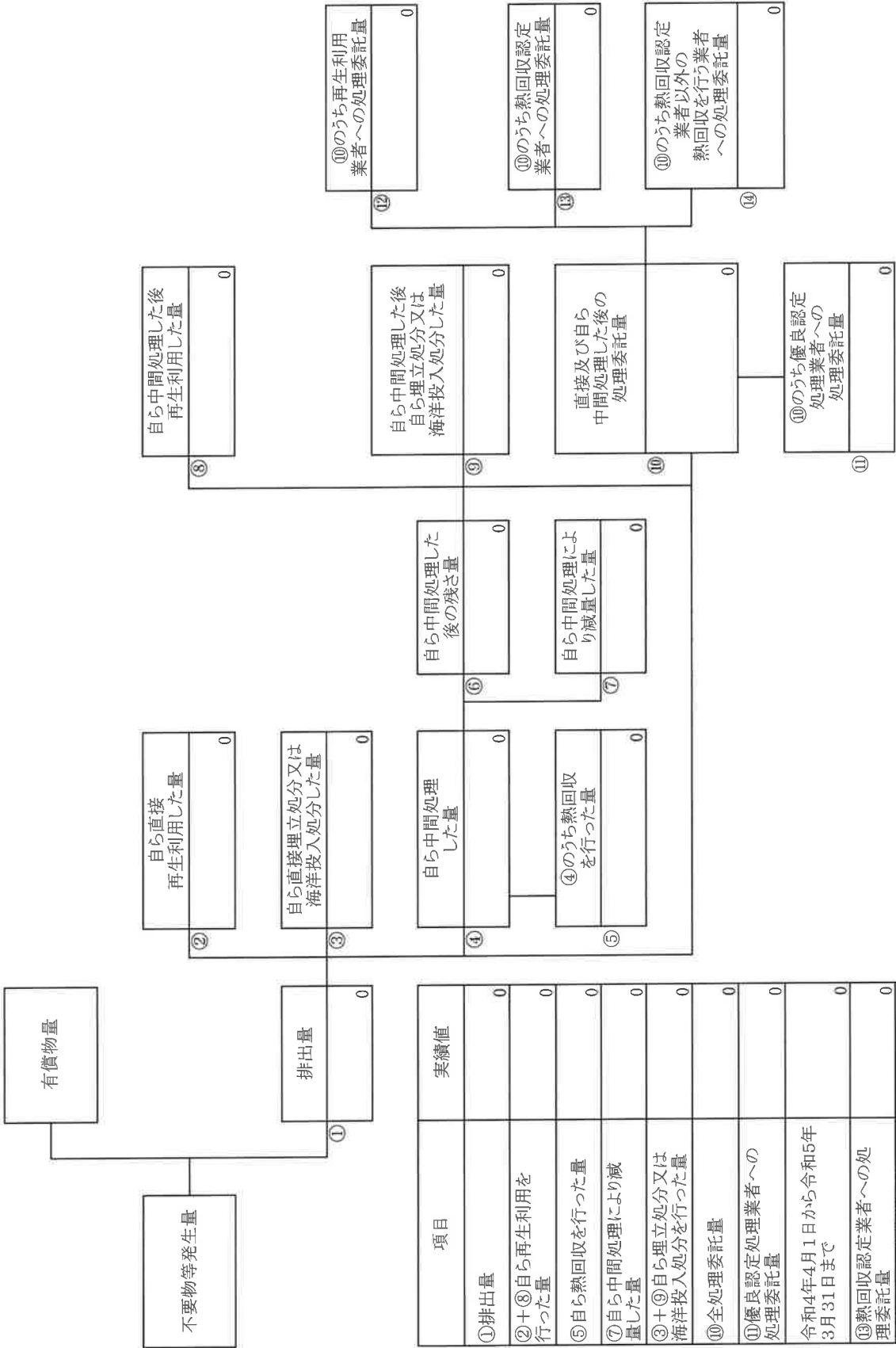
計画の実施状況

(産業廃棄物の種類：石綿含有産業廃棄物)



計画の実施状況

(産業廃棄物の種類: 水銀使用製品)



備考

- 1 翌年度の6月30日までに提出すること。
- 2 「事業の種類」の欄には、日本標準産業分類の区分を記入すること。
- 3 「産業廃棄物処理計画における目標値」の欄には、項目ごとに、産業廃棄物処理計画に記載した目標値を記入すること。
- 4 第2面には、前年度の産業廃棄物処理に関して、①～⑭の欄のそれぞれに、(1)から(14)に掲げる量を記入すること。
 - (1) ①欄 当該事業場において生じた産業廃棄物の量
 - (2) ②欄 (1)の量のうち、中間処理をせず直接自ら再生利用した量
 - (3) ③欄 (1)の量のうち、中間処理をせず直接自ら埋立処分又は海洋投入処分した量
 - (4) ④欄 (1)の量のうち、自ら中間処理をした産業廃棄物の当該中間処理前の量
 - (5) ⑤欄 (4)の量のうち、熱回収を行った量
 - (6) ⑥欄 自ら中間処理をした後の量
 - (7) ⑦欄 (4)の量から(6)の量を差し引いた量
 - (8) ⑧欄 (6)の量のうち、自ら利用し、又は他人に売却した量
 - (9) ⑨欄 (6)の量のうち、自ら埋立処分及び海洋投入処分した量
 - (10) ⑩欄 中間処理及び最終処分を委託した量
 - (11) ⑪欄 (10)の量のうち、優良認定処理業者(廃棄物の処理及び清掃に関する法律施行令第6条の11第2号に該当する者)への処理委託量
 - (12) 令和4年4月1日から令和5年3月31日まで
 - (13) ⑬欄 (10)の量のうち、認定熱回収施設設置者(廃棄物の処理及び清掃に関する法律第15条の3の3第1項の認定を受けた者)である処理業者への焼却処理委託量
 - (14) ⑭欄 (10)の量のうち、認定熱回収施設設置者以外の熱回収を行っている処理業者への焼却処理委託量
- 5 第2面の左下の表には、項目ごとに、産業廃棄物処理計画に記載したそれぞれの実績値を記入すること。
- 6 産業廃棄物の種類が2以上あるときは、産業廃棄物の種類ごとに、第2面の例により産業廃棄物処理計画の実施状況を明らかにした書面を作成し、当該書面を添付すること。
- 7 ※欄には、何も記入しないこと。