


Como registrar Ibaraki Amabie-chan



Em província de Ibaraki, já está disponível em sistema Amabie-chan com o objetivo de prevenir a propagação da infecção !
" Ibaraki Amabie-chan" é o sistema que tem como objetivo em prevenir a propagação da infecção em seguintes formas:
- apoiar as empresas que trabalham em prevenir a infecção seguindo a guia
- em caso de que apareçam alguma(s) pessoa(s) contagiada(s), informar medidas de precaução das pessoas que poderão ter contctco com essa(s) pessoa(s) .

Esta marca é o sinal.



Ler o código QR.


O registro é necessário toda vez que você visita a loja (estabelecimento).

【STEP1】

A seguinte página será exibida URL acessar.

現在、ご利用の店舗は
【ひばり【県庁食堂】】

[【登録する】](#)



茨城県

Clique aqui.

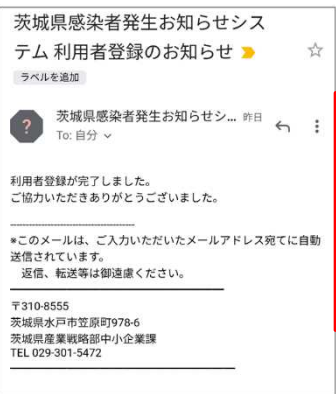
【STEP2】

Enviar e-mail como está na tela de e-mail exibida.



Aqui termina a registração.

【STEP3】



茨城県感染者発生お知らせ
テム 利用者登録のお知らせ

ラベルを追加

茨城県感染者発生お知らせシ... 昨日
To: 自分

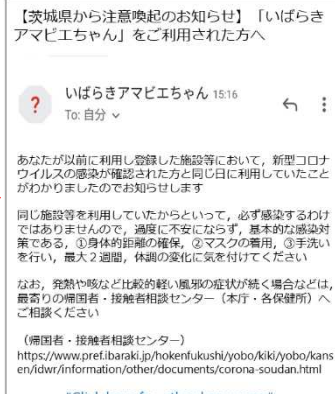
利用者登録が完了しました。
ご協力いただきありがとうございました。

*このメールは、ご入力いただいたメールアドレス宛てに自動送信されています。
返信、転送等は御遠慮ください。

〒310-8555
茨城県水戸市笠原町978-6
茨城県産業戦略部中小企業課
TEL 029-301-5472

Após completar as etapas acima, você receberá um e-mail de confirmação. Com este está completamente registrado.

【STEP4】



【茨城県から注意喚起のお知らせ】「いばらきアマビエちゃん」をご利用された方へ

いばらきアマビエちゃん 15:16
To: 自分

あなたが以前に利用し登録した施設等において、新型コロナウイルスの感染が確認された方と同じ日に利用していたことがわかりましたのでお知らせします

同じ施設等を利用していたからといって、必ず感染するわけではありませんので、過度に不安にならず、基本的な感染対策である、①身体的距離の確保、②マスクの着用、③手洗いをを行い、最大2週間、体調の変化に気を付けてください

なお、発熱や咳など比較的軽い風邪の症状が続く場合などは、最寄りの帰国者・接触者相談センター（本庁・各保健所）へご相談ください

（帰国者・接触者相談センター）
<https://www.pref.ibaraki.jp/hokenfukushi/yobo/kiki/yobo/kansen/idwr/information/other/documents/corona-soudan.html>

"Click here for other languages"

Se um caso de infecção for detectado, os usuários que podem ter entrado em contacto com a infecção receberá uma notificação por e-mail.

【STEP5】