

茨城県の賃金・労働時間・雇用の動き(毎月勤労統計調査地方調査月報) -令和5年2月-

(茨城県の事業所規模5人以上の事業所)



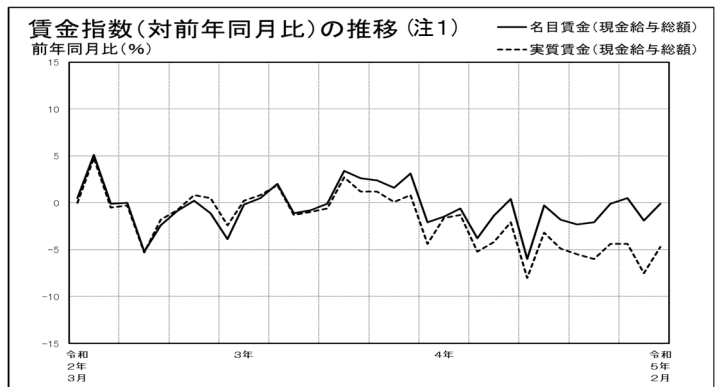
- ・現金給与総額は調査産業計で265,395円、名目賃金指数の対前年同月比は0.1%減で、2か月連続で前年同月を下回った。また、実質賃金指数の対前年同月比は4.7%減で、15か月連続で前年同月を下回った。
 - ・総実労働時間は、調査産業計で134.6時間、労働時間指数の対前年同月比は0.8%減で、5か月連続で前年同月を下回った。
 - ・常用労働者数は調査産業計で1,017,759人、常用雇用指数の対前年同月比は0.3%増で、6か月連続で前年同月を上回った。
- ※「対前月増減率」及び「対前年同月増減率」は指数から算出しており、実数で計算した場合と必ずしも一致しない。なお、令和5年1月に調査対象事業所の部分入替えを行ったことにより、賃金、労働時間指数とその増減率については一定の断層が生じている。

<調査結果の概要>

1 賃金

2月の現金給与総額は、調査産業計で265,395円、名目賃金指数の対前年同月比は0.1%減で、2か月連続で前年同月を下回った。また、実質賃金指数の対前年同月比は4.7%減で、15か月連続で前年同月を下回った。

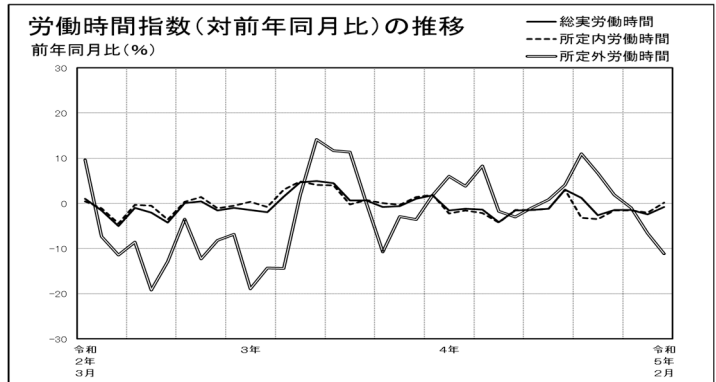
現金給与総額のうち、きまって支給する給与は260,883円、名目賃金指数の対前年同月比は0.1%増で、14か月ぶりに前年同月を上回った。特別に支払われた給与は、4,512円であった。



2 労働時間

2月の総実労働時間は、調査産業計で134.6時間、労働時間指数の対前年同月比は0.8%減で、5か月連続で前年同月を下回った。総実労働時間のうち、所定内労働時間は125.1時間、労働時間指数の対前年同月比は0.1%増で、6か月ぶりに前年同月を上回った。所定外労働時間は9.5時間、労働時間指数の対前年同月比は11.2%減で、3か月連続で前年同月を下回った。

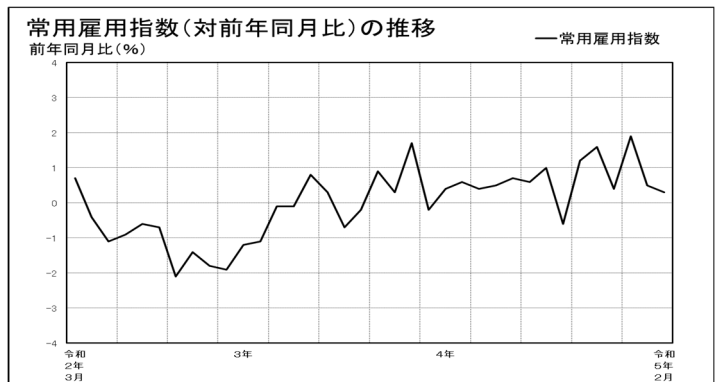
出勤日数は、調査産業計で17.4日、対前年同月差0.2日増で、5か月ぶりに前年同月を上回った。



3 雇用

2月末の常用労働者数は、調査産業計で1,017,759人、常用雇用指数の対前年同月比は0.3%増で、6か月連続で前年同月を上回った。パートタイム労働者比率は32.3%であった。

入職率は1.49%、離職率は1.60%であった。



注1) 令和5年2月分より、名目賃金及び実質賃金における対前年同月比の推移を比較するグラフに変更

○ 全国との比較

1 賃金

事業所規模5人以上

産業	茨城県				全国				きまって支給する給与 全国格差 (全国=100)
	現金給与総額		きまって支給する給与		現金給与総額		きまって支給する給与		
	円	前年比 %	円	前年比 %	円	前年比 %	円	前年比 %	
調査産業計	265,395	-0.1	260,883	0.1	271,143	0.8	266,160	0.9	98

2 労働時間

事業所規模5人以上

産業	茨城県				全国				総実労働時間 全国格差 (全国=100)
	総実労働時間		所定外労働時間		総実労働時間		所定外労働時間		
	時間	前年比 %	時間	前年比 %	時間	前年比 %	時間	前年比 %	
調査産業計	134.6	-0.8	9.5	-11.2	133.3	2.4	10.0	2.1	101

3 雇用

事業所規模5人以上

産業	茨城県		全国	
	本月末労働者数		本月末労働者数	
	人	前年比 %	千人	前年比 %
調査産業計	1,017,759	0.3	51,636	1.8