

## 茨城県の賃金・労働時間・雇用の動き（毎月勤労統計調査地方調査月報）-令和6年3月-



## ここがポイント

（茨城県の事業所規模5人以上の事業所）

- 現金給与総額は調査産業計で285,297円、名目賃金指数の対前年同月比は1.0%減で、2か月ぶりに前年同月を下回った。また、実質賃金指数の対前年同月比は3.2%減で、9か月連続で前年同月を下回った。
  - 総実労働時間は、調査産業計で142.2時間、労働時間指数の対前年同月比は0.7%増で、3か月連続で前年同月を上回った。
  - 常用労働者数は、調査産業計で1,037,509人、常用雇用指数の対前年同月比は1.1%増で、2か月連続で前年同月を上回った。
- ※「対前年同月比」は指数から算出しており、実数で計算した場合と必ずしも一致しない。

## &lt;調査結果の概要&gt;

## 1 賃金

現金給与総額

（実質賃金）

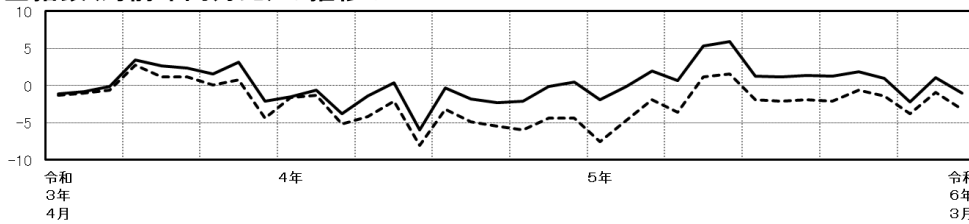
きまって支給する給与

（実質賃金）

特別に支払われた給与

	実数	対前年同月比	
現金給与総額	285,297 円	- 1.0 %	↓（2か月ぶり）
（実質賃金）	-	- 3.2 %	↓（9か月連続）
きまって支給する給与	271,408 円	+1.7 %	↑（2か月連続）
（実質賃金）	-	- 0.5 %	↓（4か月連続）
特別に支払われた給与	13,889 円	- 7,183 円	-

賃金指数(対前年同月比)の推移 前年同月比(%) — 名目賃金(現金給与総額) --- 実質賃金(現金給与総額)



## 2 労働時間

総実労働時間

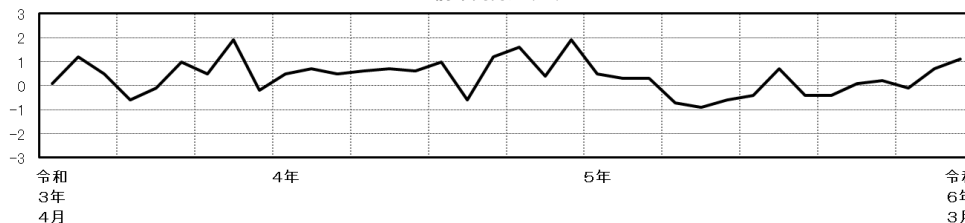
所定内労働時間

所定外労働時間

出勤日数

	実数	対前年同月比	
総実労働時間	142.2 時間	+ 0.7 %	↑（3か月連続）
所定内労働時間	130.5 時間	- 0.4 %	↓（3か月ぶり）
所定外労働時間	11.7 時間	+14.7 %	↑（3か月連続）
出勤日数	18.1 日	+ 0.1 日	↑（3か月連続）

常用雇用指数(対前年同月比)の推移 前年同月比(%) — 常用雇用指数



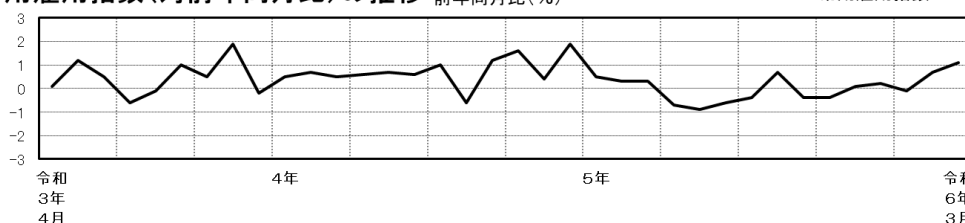
## 3 雇用

常用労働者数

パートタイム比率

	実数	対前年同月比	
常用労働者数	1,037,509 人	+1.1 %	↑（2か月連続）
パートタイム比率	30.7 %	- 0.6 ポイント	-

常用雇用指数(対前年同月比)の推移 前年同月比(%) — 常用雇用指数



○ 全国との比較

1 賃金

事業所規模5人以上

産業	茨城県				全国				きまって支給する給与 全国格差 (全国=100)
	現金給与総額		きまって支給する給与		現金給与総額		きまって支給する給与		
	前年比	前年比	前年比	前年比					
調査産業計	円	%	円	%	円	%	円	%	97
	285,297	-1.0	271,408	1.7	302,060	1.0	279,231	1.5	

2 労働時間

事業所規模5人以上

産業	茨城県				全国				総実労働時間 全国格差 (全国=100)
	総実労働時間		所定外労働時間		総実労働時間		所定外労働時間		
	前年比	前年比	前年比	前年比					
調査産業計	時間	%	時間	%	時間	%	時間	%	104
	142.2	0.7	11.7	14.7	136.3	-2.6	10.5	-2.8	

3 雇用

事業所規模5人以上

産業	茨城県		全国	
	本月末労働者数	前年比	本月末労働者数	前年比
調査産業計	人	%	千人	%
	1,037,509	1.1	50,034	1.4