



平成 29 年 8 月 27 日執行

茨 城 県 知 事 選 挙
茨城県議会議員常総市選挙区補欠選挙

平成 29 年 10 月 22 日執行

第 48 回 衆 議 院 議 員 総 選 挙
第 24 回 最 高 裁 判 所 裁 判 官 国 民 審 査

平成 29 年 9 月 21 日執行

茨城海区漁業調整委員会委員補欠選挙

選 挙 の 記 録

茨城県選挙管理委員会

は し が き

この記録は、平成 29 年 8 月 27 日に執行された茨城県知事選挙及び茨城県議会議員補欠選挙（常総市選挙区）、平成 29 年 10 月 22 日に執行された第 48 回衆議院議員総選挙及び第 24 回最高裁判所裁判官国民審査、平成 29 年 9 月 21 日に執行された茨城海区漁業調整委員会委員補欠選挙の結果を収録したものです。

公職選挙法の改正により選挙権年齢が満 18 歳以上に引き下げられた後に初めて執行された茨城県知事選挙及び衆議院議員総選挙ということで、前年の平成 28 年 7 月 10 日に執行された参議院議員通常選挙に引き続き、若者の投票率にも注目が集まりました。

茨城県知事選挙の投票率につきましては、近年の単独で執行された選挙では 30% 前後の水準に低迷していたことから、大変懸念しておりましたが、43.48%と前回の選挙に比べ 11.74 ポイント上昇する結果となりました。

また、衆議院議員総選挙の投票率につきましては、小選挙区選出議員選挙の全国平均が 53.68%と前回から 1.02 ポイント上昇した一方で、本県においては 51.53%と前回から 3.71 ポイント下落する結果となり、戦後最低を記録しました。

なお、衆議院議員総選挙につきましては、投票環境向上のため多くの制度改正が行われて初めての総選挙であると同時に、小選挙区の区割り改定や議員定数の削減が行われて間もなくの選挙でありました。

非常に短い準備期間で執行することとなった衆議院議員総選挙をはじめ、いずれの選挙も大きな混乱もなく管理執行することができましたことは、市町村選挙管理委員会並びに関係各位の御尽力と御協力の賜物であり、深く感謝申し上げます。次第です。

この記録が今後行われる選挙の管理執行に多少なりとも役に立てば幸いです。

平成 30 年 3 月

茨城県選挙管理委員会
委員長 荒川 誠 司

目次

茨城県知事選挙

I 総括	1
1 茨城県知事選挙の概要	1
2 選挙関係告示	3
(1) 県選挙管理委員会告示	3
(2) 選挙長告示	11
II 茨城県知事選挙	13
1 候補者	13
(1) 候補者	13
(2) 候補者の届出	13
(3) 職業別候補者数	13
(4) 年齢段階別候補者数	14
2 当選人	14
3 投票	16
(1) 投票状況	16
ア 市町村別	16
イ 投票者の内訳	18
ウ 時間別の投票率	20
エ 年齢別投票者数(抽出投票区)	22
(2) 期日前投票・不在者投票	26
ア 不在者投票用紙等の請求及び交付	26
イ 期日前投票及び不在者投票の事由	27
ウ 不在者投票管理者別不在者投票者数	30
エ 船員、特定国外派遣組織に属する選挙人の不在者投票者数	32
(3) 点字投票・代理投票	33
ア 点字投票	33
イ 代理投票	34
(4) 投票所	35
ア 投票所数・開閉時刻	35
イ 期日前投票所	36
ウ 投票所に使用した施設	38
エ 投票所施設における身障者等対策	40
オ 投票管理者、投票立会人及び投票事務従事者	42
4 開票	46
(1) 開票状況	46
ア 候補者別得票数	46
イ 無効投票の内訳	48
(2) 開票所	50
ア 開票場所・時間	50
イ 開票管理者、開票立会人及び開票事務従事者	52
ウ 開票所に使用した施設	53
5 選挙運動	54
(1) ポスター掲示場	54
(2) 個人演説会の会場	56
ア 施設数	56
イ 施設使用回数	57
(3) 新聞広告	58
(4) 政見放送	58
(5) 選挙公報	59
ア 選挙公報の発行	59
イ 選挙公報	60
III 参考資料	61
1 主要事務執行予定表	61
2 臨時事務分担表	65
3 臨時啓発計画	67
(1) 啓発計画	67
(2) 臨時啓発事業一覧	68
4 投開票速報	70
(1) 投開票速報の概要	70
(2) 投開票速報事務関係日程	71

5 知事選挙の概要	72
(1) 候補者の状況	72
(2) 投票の状況	73

茨城県議会議員常総市選挙区補欠選挙

I 総括	75
1 茨城県議会議員補欠選挙の概要	75
2 選挙関係告示	76
(1) 県選挙管理委員会告示	76
(2) 選挙長告示	81
3 主要事務執行予定表	82
II 候補者・当選人	86
1 候補者	86
2 当選人	86
III 投票	88
1 市町村別	88
2 投票者の内訳	88
IV 開票	90
1 候補者別	90
2 政党別	90
V 選挙公報	92
1 選挙公報	92

第48回衆議院議員総選挙

I 総括	93
1 第48回衆議院議員総選挙の概要	93
2 選挙関係告示	96
(1) 県選挙管理委員会告示	96
(2) 選挙長告示	102
(3) 選挙分会長告示	109
II 衆議院小選挙区選出議員選挙	111
1 候補者	111
(1) 候補者	111
(2) 候補者の届出	113
(3) 党派別男女別新前元別の候補者数	113
(4) 職業別候補者数	113
(5) 年齢段階別候補者数	113
2 当選人	114
3 投票	116
(1) 投票状況	116
ア (ア) 市町村別(国内+在外)	116
(イ) 市町村別(在外)	118
イ (ア) 市町村別・投票者の内訳(普通、期日前、不在者)(国内+在外)	120
(イ) 市町村別・投票者の内訳(普通、期日前、不在者)(在外)	122
ウ (ア) 選挙区別(国内+在外)	124
(イ) 選挙区別(国内)	128
(ウ) 選挙区別(在外)	132
エ (ア) 選挙区別・投票者の内訳(普通、期日前、不在者)(国内+在外)	136
(イ) 選挙区別・投票者の内訳(普通、期日前、不在者)(国内)	140
(ウ) 選挙区別・投票者の内訳(普通、期日前、不在者)(在外)	144
オ (ア) 時間別の投票率	148
(イ) 1時間ごとの投票者数(抽出)	152

カ	年齢別投票者数(抽出投票区) ……………	154
キ	18・19歳投票率(全数) ……………	158
(2)	期日前投票・不在者投票 ……………	160
ア	不在者投票用紙等の請求及び交付 ……………	160
イ	期日前投票及び不在者投票の事由 ……………	161
ウ	不在者投票管理者別不在者投票者数 ……………	164
エ	船員、南極地域調査組織・特定国外派遣組織に属する選挙人の不在者投票者数 ……………	166
(3)	点字投票・代理投票 ……………	167
ア	点字投票 ……………	167
イ	代理投票 ……………	168
(4)	投票所 ……………	169
ア	投票所数・開閉時刻 ……………	169
イ	期日前投票所 ……………	170
ウ	投票所に使用した施設 ……………	174
エ	投票所施設における身障者等対策 ……………	176
オ	投票管理者、投票立会人及び投票事務従事者 ……………	178
4	開票 ……………	182
(1)	開票状況 ……………	182
ア	候補者別得票数 ……………	182
イ	無効投票の内訳 ……………	188
(2)	開票所 ……………	190
ア	開票場所・時間 ……………	190
イ	開票管理者、開票立会人及び開票事務従事者 ……………	192
ウ	開票所に使用した施設 ……………	193
5	選挙運動 ……………	194
(1)	ポスター掲示場 ……………	194
(2)	個人演説会の会場 ……………	196
ア	施設数 ……………	196
イ	施設使用回数 ……………	197
(3)	新聞広告 ……………	198
(4)	政見放送 ……………	198
(5)	選挙公報 ……………	199
ア	選挙公報の発行 ……………	199
イ	選挙公報 ……………	200
III	衆議院比例代表選出議員選挙 ……………	209
1	名簿届出政党等の名称等 ……………	209
2	投票 ……………	210
(1)	投票状況 ……………	210
ア	(ア) 市町村別(国内+在外) ……………	210
	(イ) 市町村別(国内) ……………	212
	(ウ) 市町村別(在外) ……………	214
イ	(ア) 投票者の内訳(普通, 期日前, 不在者)(国内+在外) ……………	216
	(イ) 投票者の内訳(普通, 期日前, 不在者)(国内) ……………	218
	(ウ) 投票者の内訳(普通, 期日前, 不在者)(在外) ……………	220
3	開票 ……………	222
(1)	開票結果 ……………	222
(2)	無効投票の内訳 ……………	224
4	選挙公報 ……………	226
IV	参考資料 ……………	231
1	主要事務執行予定表 ……………	231
2	臨時事務分担表 ……………	234
3	臨時啓発計画 ……………	236
(1)	啓発計画 ……………	236
(2)	臨時啓発事業一覧 ……………	237
4	投開票速報 ……………	239
(1)	投開票速報の概要 ……………	239
(2)	投開票速報事務関係日程 ……………	240
5	都道府県別投票率 ……………	241

(1)	都道府県別投票率順位 ……………	241
(2)	都道府県別18歳・19歳投票率順位 ……………	242

第24回最高裁判所裁判官国民審査

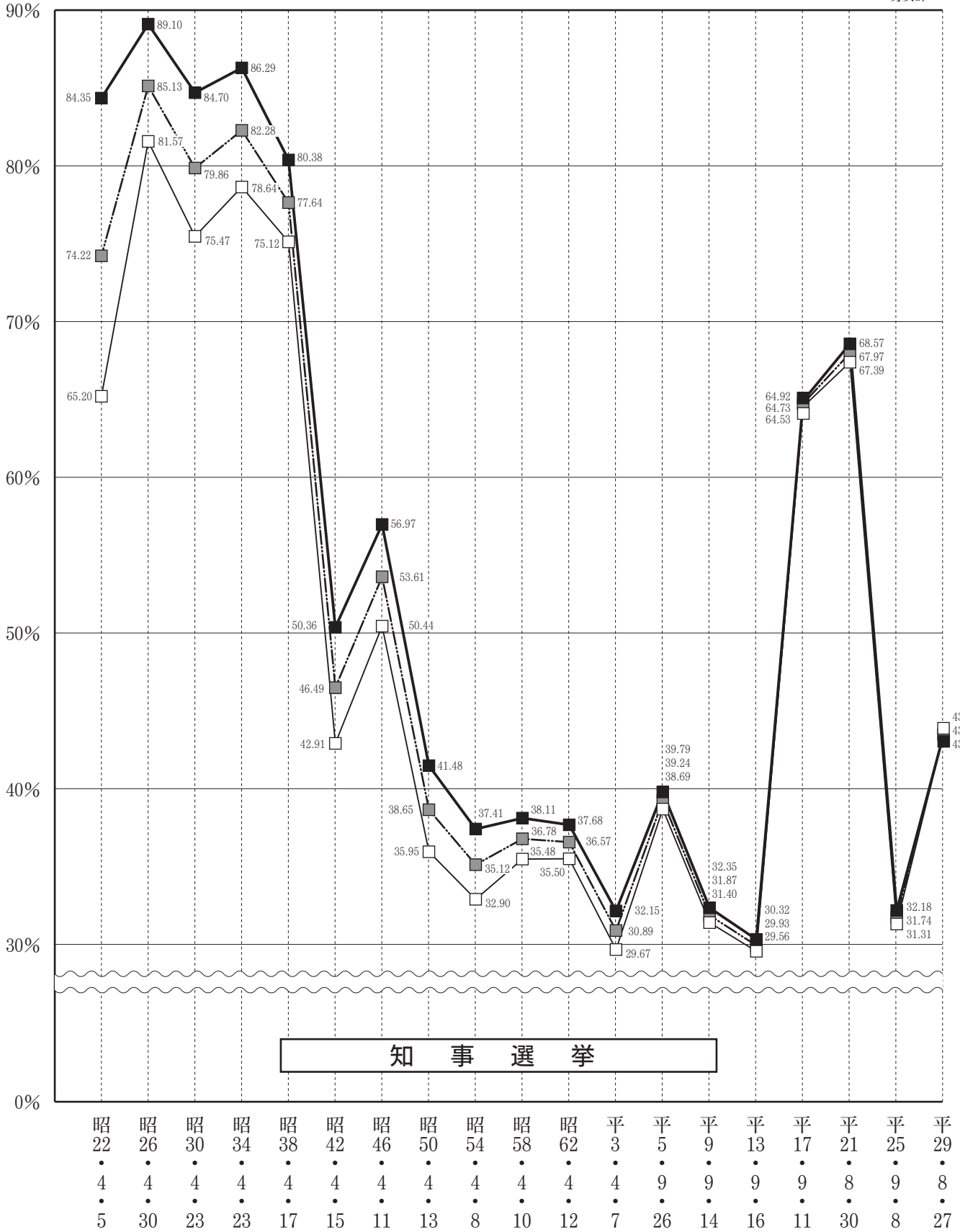
I	総括 ……………	243
1	県選挙管理委員会告示 ……………	243
2	審査に付された裁判官 ……………	243
II	投票 ……………	244
1	投票結果集計 ……………	244
2	点字投票 ……………	246
3	代理投票 ……………	246
4	不在者投票の受理・不受理 ……………	246
III	開票 ……………	248
1	罷免可否, 記載無効数 ……………	248
2	無効投票の内訳 ……………	252
IV	審査公報 ……………	254

茨城海区漁業調整委員会委員補欠選挙

I	総括 ……………	257
1	茨城海区漁業調整委員会委員補欠選挙の概要 ……………	257
2	選挙関係告示 ……………	258
(1)	県選挙管理委員会告示 ……………	258
(2)	選挙長告示 ……………	260
II	候補者・当選人 ……………	261
1	候補者 ……………	261
2	当選人 ……………	261
III	参考資料 ……………	262
1	主要事務執行予定表 ……………	262
2	臨時事務分担表 ……………	264

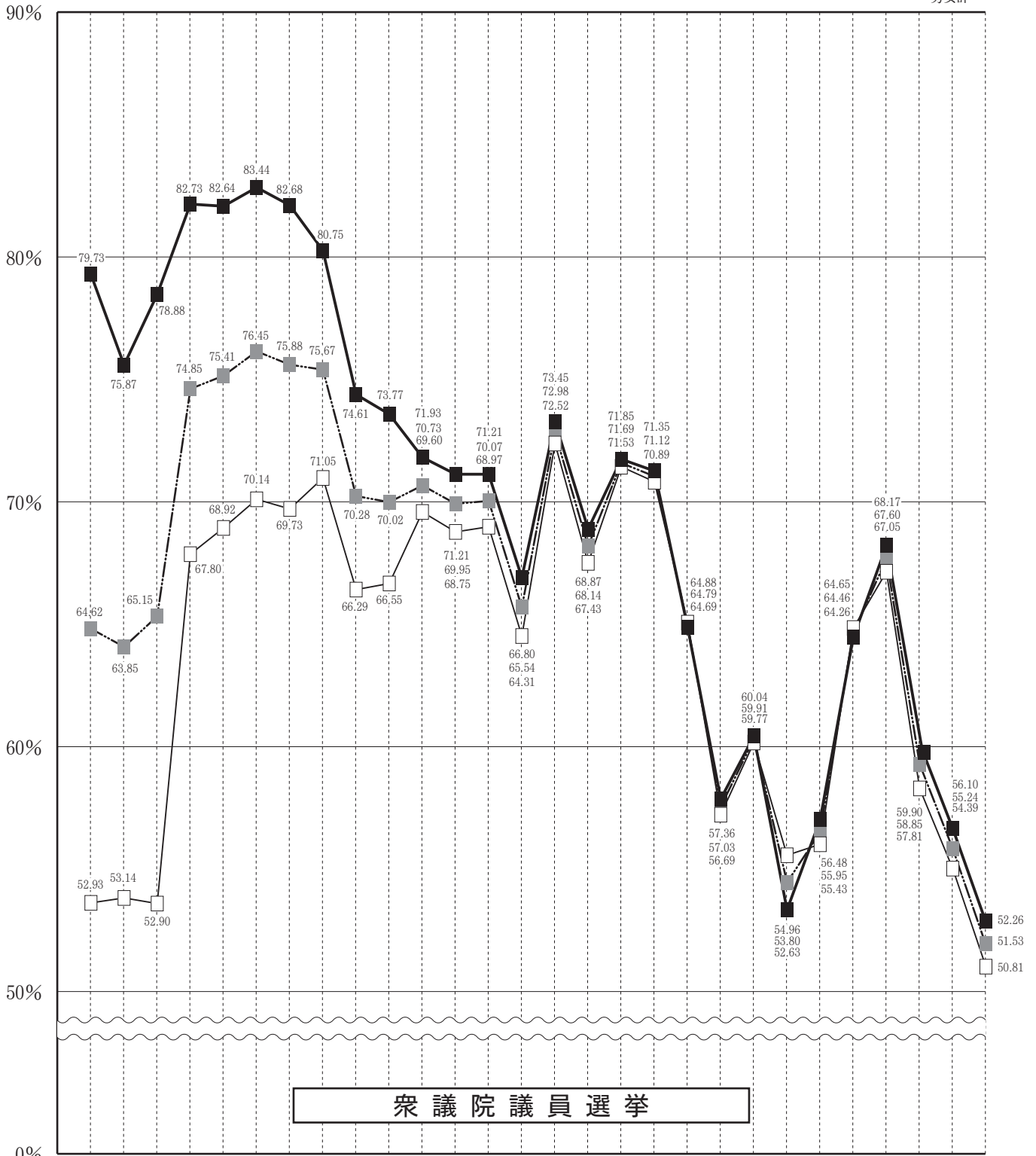
選挙別投票率(茨城県)

凡例
 — 男
 — 女
 - - - 男女計



選挙別投票率(茨城県)

凡例
 —■— 男
 —□— 女
 - - - 男女計



衆議院議員選挙

昭21 昭22 昭24 昭27 昭28 昭30 昭33 昭35 昭38 昭42 昭44 昭47 昭51 昭54 昭55 昭58 昭61 平2 平5 平8 平12 平15 平15 平17 平21 平24 平26 平29
 4 4 1 10 4 2 5 11 11 1 12 12 12 10 6 12 7 2 7 10 6 4 11 9 8 12 12 10
 10 25 23 1 19 27 22 20 21 29 27 10 5 7 22 18 6 18 18 20 25 27 9 11 30 16 14 22

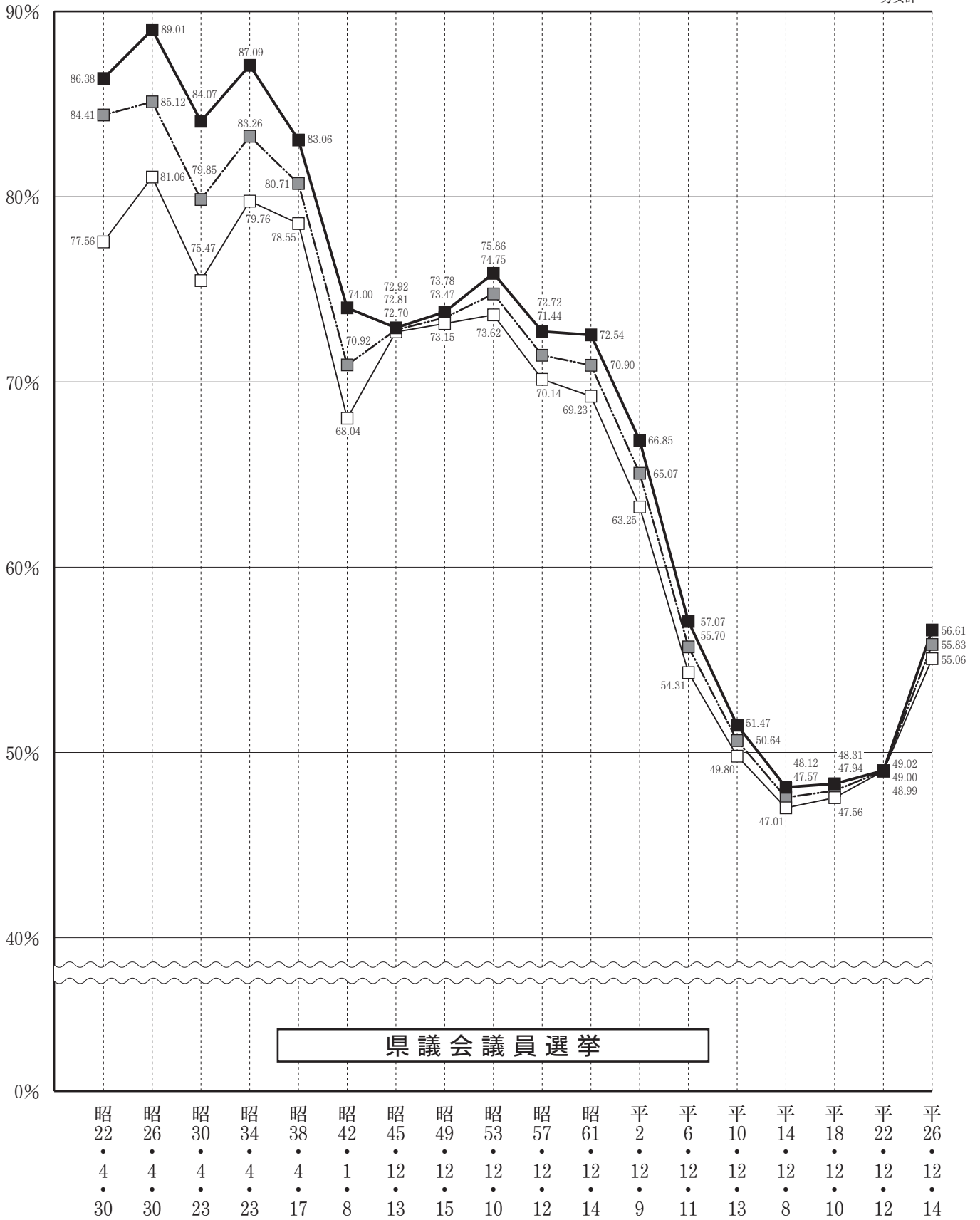
(衆・参同日)

(衆・参同日)

(補欠)

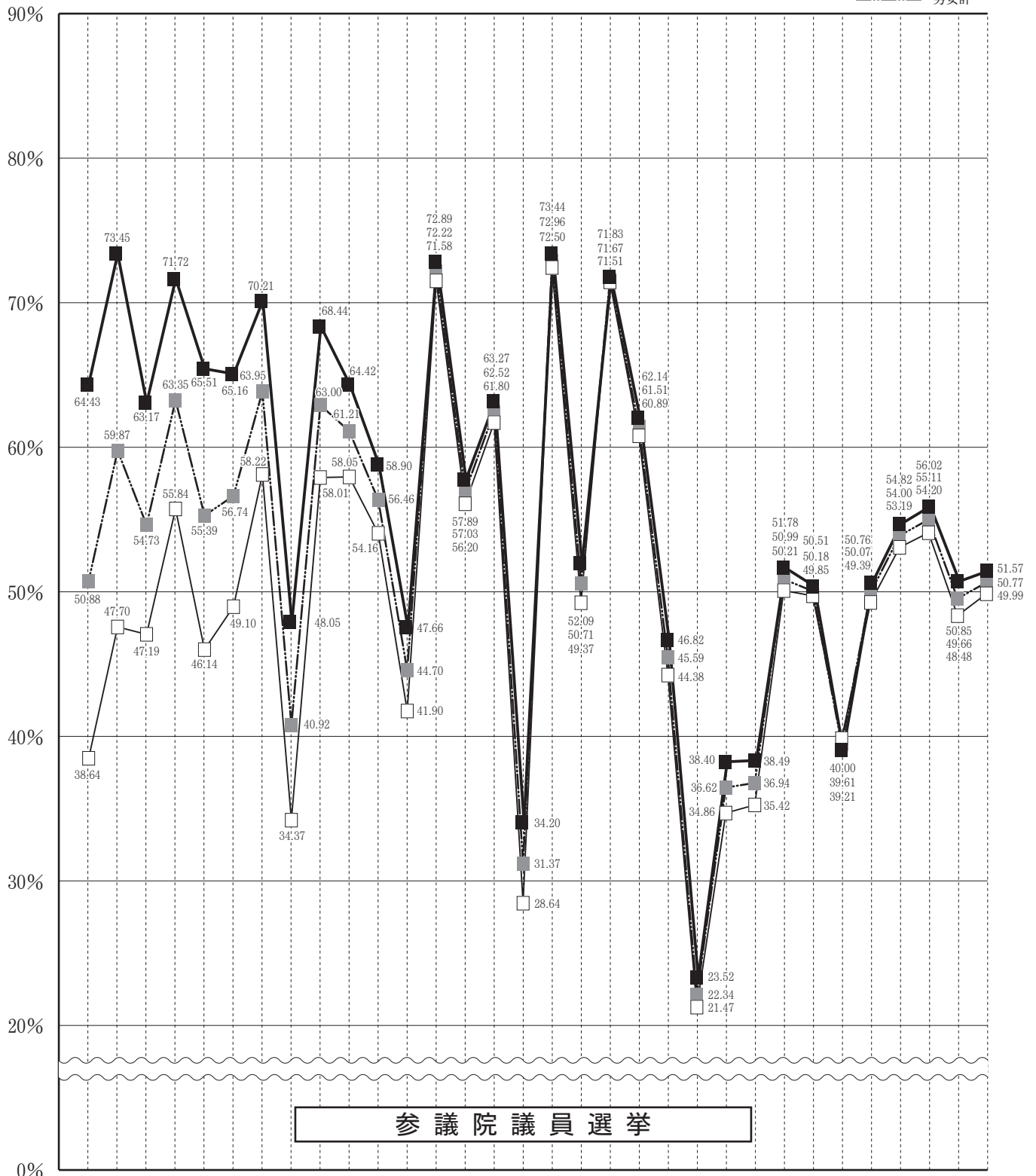
選挙別投票率 (茨城県)

凡例
 —■— 男
 —□— 女
 - - - 男女計



選挙別投票率（茨城県）

凡例
 — 男
 — 女
 - - - 男女計



昭22	昭25	昭25	昭28	昭31	昭34	昭37	昭38	昭40	昭43	昭46	昭47	昭49	昭50	昭52	昭53	昭55	昭58	昭61	平元	平元	平4	平4	平7	平10	平13	平15	平16	平19	平22	平25	平28
・4	・6	・11	・4	・7	・6	・7	・9	・7	・7	・6	・2	・7	・4	・7	・2	・6	・6	・7	・7	・10	・4	・7	・7	・7	・7	・4	・7	・7	・7	・7	・7
20	4	3	24	8	2	1	18	4	7	27	6	7	27	10	5	22	26	6	23	1	12	26	23	12	29	27	11	29	11	21	10
		(補欠)				(補欠)				(補欠)			(補欠)		(補欠)	衆・参同日		衆・参同日		(補欠)	(補欠)					(補欠)					

【啓発ポスター（茨城県知事選挙）】

茨城県知事選挙

茨城県議会議員補欠選挙（常総市選挙区）

投票日 8月27日(日)

期日前投票

知事選

8月11日(金)

県議補選

8月19日(土)

～ 8月26日(土)



投票時間

午前7時～午後8時まで

市町村によっては、投票所の閉鎖時刻を繰り上げています。



茨城県選挙管理委員会のHPにアクセスできます。

茨城県選挙管理委員会

平成27年度明るい選挙啓発ポスターコンクール

公益財団法人明るい選挙推進協会会長・都道府県選挙管理委員会連合会会長賞受賞

取手市立白山小学校 野川佳鈴さんの作品

(iPhone用)

(Android用)



アプリのダウンロードはコチラ

「COCOAR2」アプリを起動して

めいずいくんをスキャン ※動画が再生されます。

茨城県知事選挙
常総市議会議員補欠選挙（常総市選挙区）
8月27日(日)



【啓発ポスター（衆議院議員総選挙）】

総務省
www.soumu.go.jp

選挙の主役は、
投票する私たち。

日本の明日を、私たちが決めよう。

投票日

10/22

投票は
18歳から



衆議院議員総選挙

最高裁判所裁判官国民審査

期日前投票

投票日に予定のある方は、10月11日(水)～10月21日(土)までの間、期日前投票ができます。最高裁判所裁判官国民審査の期日前投票の期間も同じです。

旧住所地での投票

7月10日(月)以降に住民票を新しい住所に移された方は、旧住所地での投票となります。

※旧住所地で3か月以上住んでいる必要があります。

投票の仕方、候補者・政党等の情報は特設サイトでもご覧になれます!「川栄李奈のWEBムービー」も公開中!

衆院選

投票



<http://www.soumu.go.jp/2017senkyo/>

総務省・中央選挙管理会・(公財)明るい選挙推進協会

1. 茨城県知事選挙

○ Twitter プロモツイートバナー広告

茨城県知事選挙
茨城県議会議員補欠選挙(常総市選挙区)
投票日 **8/27**日
平成29年

明日を見つめて
投票しよう

The banner features a blue background with yellow and white text. It includes a cartoon character of an elderly man in a purple cap and a yellow character with wings. A speech bubble from the yellow character contains the text '明日を見つめて投票しよう'.

○ Yahoo!JAPAN バナー広告

投票日 **8月27**日
平成29年

茨城県知事選挙
茨城県議会議員補欠選挙
(常総市選挙区)

明日を
見つめて
投票しよう

茨城県選挙管理委員会

The banner has a green background with white and red text. It features the same cartoon characters as the Twitter banner. A sign held by the elderly man character contains the text '明日を見つめて投票しよう'. The Ibaraki Prefecture Election Management Committee logo is in the bottom left corner.

○選挙メッセージ葉書発送式



○点字版・音声版選挙公報



○立候補受付リハーサル



○投開票速報



2. 衆議院議員総選挙

○ Twitter プロモツイートバナー広告

衆議院議員総選挙

投票日 平成29年

10/22日

日本の明日を、
私たちが
決めよう。

The banner features a blue background with yellow and white horizontal stripes. At the top, the title '衆議院議員総選挙' is written in large, bold, yellow characters with a blue outline. Below this, a white banner contains the text '投票日 平成29年' in blue. The date '10/22日' is prominently displayed in large red characters with a white outline. To the right, a cartoon character of an elderly man in a purple cap and yellow sash holds a white sign with the slogan '日本の明日を、私たちが決めよう。' (Let's decide Japan's future together). A yellow cartoon character with wings and a blue '選挙' (election) sign is also present.

○ Yahoo!JAPAN バナー広告

衆議院議員総選挙

投票日 10月22日

茨城県選挙管理委員会

日本の明日を、私たちが決めよう。

This banner has a white background with a blue footer. The title '衆議院議員総選挙' is in bold black characters. Below it, '投票日' is written vertically in a red box, followed by '10月22日' in large black characters with a red circle around the '日'. A blue banner below the date contains the text '茨城県選挙管理委員会'. On the right, a cartoon character of an elderly man in a purple cap and yellow sash holds a wooden stick and a ballot box. A yellow cartoon character with wings and a blue '選挙' sign is on the left. The slogan '日本の明日を、私たちが決めよう。' is written in blue at the bottom.

○統一啓発デー



○カシマスタジアムでの啓発



○立候補受付会場



○投開票速報



茨城県知事選挙

I 総 括

I 総括

1 茨城県知事選挙の概要

(1) 選挙期日の告示日、投票日及び立候補届出締切日

選挙名	告示日	投票日	立候補届出締切日
茨城県知事選挙	8月10日(木)	8月27日(日)	8月10日(木)

(2) 投票時間

午前7時から午後8時まで

ただし、公職選挙法（昭和25年法律第100号）第40条第1項ただし書の規定により、投票所を閉じる時刻を繰り上げる投票区については、その時刻まで。

(3) 開票

全市町村即日開票とする。

(4) 立候補届出受付場所等

- ① 日時 8月10日(木) 午前8時30分から午後5時まで
- ② 場所 茨城県庁9階 講堂

(5) 投票区及び開票区数

- ① 投票区 1,372投票区
- ② 開票区 44開票区

(6) 公営ポスター掲示場数

9,276箇所

(7) 政見放送

- ① 放送局及び放送回数
 - (ア) テレビ NHK 2回 TBS 3回 計 5回
 - (イ) ラジオ NHK 2回 茨城放送 1回 計 3回
- ② 放送時間
候補者1人について1回につき5分30秒以内

(8) 経歴放送

- ① 放送局及び放送回数
 - (ア) テレビ NHK 3回 TBS 3回 計 6回
 - (イ) ラジオ NHK 5回 茨城放送 1回 計 6回
- ② 放送時間
候補者1人について1回につき30秒以内

(9) 選挙公報

掲載申請締切日時は、告示日の翌日（8月11日）の午後5時

(10) その他

① 立候補予定者説明会

（ア）日時 平成29年7月20日（木）午後1時30分から

（イ）場所 茨城県庁9階 901会議室

② 立候補届出事前審査

（ア）日時 平成29年8月4日（金）午前9時00分から午後5時まで

（イ）場所 茨城県庁9階 講堂

③ 投票用紙

白色の用紙に黒色刷り

2 選挙関係告示

(1) 県選挙管理委員会告示

茨城県選挙管理委員会告示第 25 号

平成 29 年 8 月 27 日執行予定の茨城県知事選挙における選挙人名簿の登録の被登録資格の決定の基準となる日を次のとおり定める。

平成 29 年 7 月 20 日

茨城県選挙管理委員会委員長 大津 晴也

被登録資格の決定の基準日

平成 29 年 8 月 9 日（ただし、年齢要件については、8 月 27 日とする。）

茨城県選挙管理委員会告示第 26 号

平成 29 年 8 月 27 日執行予定の茨城県知事選挙において、政見放送及び経歴放送実施規程（平成 6 年自治省告示第 165 号）第 2 条第 7 項の規定により、候補者が政見放送を行うことができる基幹放送事業者及び当該基幹放送事業者の放送設備により行うことができる政見放送の回数を次のとおり定めた。

平成 29 年 7 月 20 日

茨城県選挙管理委員会委員長 大津 晴也

放送の区分	基幹放送事業者名	回数
テレビジョン放送	株式会社TBSテレビ	3回
ラジオ放送	株式会社茨城放送	1回

茨城県選挙管理委員会告示第 27 号

平成 29 年 8 月 27 日執行予定の茨城県知事選挙において、政見放送及び経歴放送実施規程（平成 6 年自治省告示第 165 号）第 8 条第 7 項の規定により、手話通訳を付して政見を録画する放送事業者を次のとおり定めた。

平成 29 年 7 月 20 日

茨城県選挙管理委員会委員長 大津 晴也

日本放送協会水戸放送局
株式会社TBSテレビ

茨城県選挙管理委員会告示第 29 号

委員会の議決を経て、平成 29 年 8 月 27 日に茨城県知事の任期満了による選挙を行う。投票の時間は次のとおりである。

平成 29 年 8 月 10 日

茨城県選挙管理委員会委員長 大津 晴也

投票の時間 午前 7 時から午後 8 時まで

ただし、公職選挙法（昭和 25 年法律第 100 号）第 40 条第 1 項ただし書の規定によって、投票所を閉じる時刻を繰り上げる投票区については、その時刻まで

茨城県選挙管理委員会告示第 30 号

平成 29 年 8 月 27 日に行われる茨城県知事選挙における選挙長を公職選挙法（昭和 25 年法律第 100 号）第 75 条第 3 項の規定により、また、選挙長に事故があり、又は欠けた場合その職務を代理すべき者を公職選挙法施行令（昭和 25 年政令第 89 号）第 80 条第 1 項の規定により、それぞれ次のとおり選任した。

平成 29 年 8 月 10 日

茨城県選挙管理委員会委員長 大津 晴也

選 挙 長		同 左 職 務 代 理 者	
住 所	氏 名	住 所	氏 名
水戸市元山町 1 丁目 3 番 66 号	大津 晴也	水戸市笠原町 1035 番地 3	小林 彰

茨城県選挙管理委員会告示第 31 号

平成 29 年 8 月 27 日に行われる茨城県知事選挙における選挙会の場所及び日時を公職選挙法（昭和 25 年法律第 100 号）第 78 条の規定により次のとおり定める。

平成 29 年 8 月 10 日

茨城県選挙管理委員会委員長 大津 晴也

名 称	場 所	日 時
茨城県知事選挙選挙会	茨城県庁	平成 29 年 8 月 30 日 午前 10 時

茨城県選挙管理委員会告示第 32 号

平成 29 年 8 月 27 日に行われる茨城県知事選挙において、公職選挙法（昭和 25 年法律第 100 号）第 144 条の 2 第 1 項の規定によるポスター掲示場には、平成 29 年 8 月 10 日から同法第 143 条第 1 項第 4 号の 3 及び第 5 号のポスターを掲示することができる。

平成 29 年 8 月 10 日

茨城県選挙管理委員会委員長 大津 晴也

茨城県選挙管理委員会告示第 33 号

平成 29 年 8 月 27 日に行われる茨城県知事選挙における政見放送について、政見放送及び経歴放送実施規程（平成 6 年自治省告示第 165 号）第 14 条第 1 項の規定により、各候補者の政見放送の日時を定めるくじを行う日時及び場所を次のとおり定める。

平成 29 年 8 月 10 日

茨城県選挙管理委員会委員長 大津 晴也

- 1 日 時 平成 29 年 8 月 10 日 午後 5 時 30 分
- 2 場 所 茨城県庁

茨城県選挙管理委員会告示第 34 号

平成 29 年 8 月 27 日に行われる茨城県知事選挙における政見放送の日時を、政見放送及び経歴放送実施規程（平成 6 年自治省告示第 165 号）第 13 条の規定に基づき、次のとおり定める。

平成 29 年 8 月 10 日

茨城県選挙管理委員会委員長 大津 晴也

政見放送の日時

茨城県知事選挙における政見放送の日時は、政見放送及び経歴放送実施規程第 12 条第 1 項の規定に基づき、日本放送協会水戸放送局、株式会社 TBS テレビ及び株式会社茨城放送から茨城県選挙管理委員会に通知される政見放送予定日時を政見放送の日時とする。

茨城県選挙管理委員会告示第 35 号

平成 29 年 8 月 27 日に行われる茨城県知事選挙における選挙公報の掲載順序決定のくじを行う日時及び場所を次のとおり定める。

平成 29 年 8 月 10 日

茨城県選挙管理委員会委員長 大津 晴也

- 1 日 時 平成 29 年 8 月 11 日 午後 5 時 30 分
- 2 場 所 茨城県庁

茨城県選挙管理委員会告示第 40 号

地方自治法（昭和 22 年法律第 67 号）及び地方教育行政の組織及び運営に関する法律（昭和 31 年法律第 162 号）の規定に基づく直接請求の場合における連署を要すべき県議会議員及び知事の選挙権を有する者の法定数は、次のとおりである。

平成 29 年 8 月 10 日

茨城県選挙管理委員会委員長 大津 晴也

- 1 地方自治法第 74 条第 1 項の規定による県条例の制定又は改廃の請求に連署を要する選挙権を有する者の総数の 50 分の 1 の数
49,092 人
- 2 地方自治法第 75 条第 1 項の規定による県の事務の執行に関する監査の請求に連署を要する選挙権を有する者の総数の 50 分の 1 の数
49,092 人
- 3 地方自治法第 76 条第 1 項の規定による県議会の解散の請求に連署を要する選挙権を有する者の総数の 3 分の 1 の数（その総数が 40 万を超え 80 万以下の場合にあってはその 40 万を超える数に 6 分の 1 を乗じて得た数と 40 万に 3 分の 1 を乗じて得た数とを合算して得た数、その総数が 80 万を超える場合にあってはその 80 万を超える数に 8 分の 1 を乗じて得た数と 40 万に 6 分の 1 を乗じて得た数と 40 万に 3 分の 1 を乗じて得た数とを合算して得た数）
406,820 人
- 4 地方自治法第 80 条第 1 項の規定による県議会議員の解職の請求に連署を要する選挙権を有する者の総数の 3 分の 1 の数（その総数が 40 万を超え 80 万以下の場合にあってはその 40 万を超える数に 6 分の 1 を乗じて得た数と 40 万に 3 分の 1 を乗じて得た数とを合算して得た数、その総数が 80 万を超える場合にあってはその 80 万を超える数に 8 分の 1 を乗じて得た数と 40 万に 6 分の 1 を乗じて得た数と 40 万に 3 分の 1 を乗じて得た数とを合算して得た数）

水戸市選挙区	81,452人
日立市選挙区	52,018人
土浦市選挙区	39,698人
古河市選挙区	39,978人
石岡市選挙区	21,627人
結城市選挙区	14,231人
龍ヶ崎市選挙区	21,689人
下妻市選挙区	11,945人
常総市選挙区	23,012人
常陸太田市選挙区	21,030人
高萩市選挙区	8,436人
北茨城市選挙区	12,771人
笠間市選挙区	21,826人
取手市選挙区	35,686人
牛久市選挙区	23,486人
つくば市選挙区	59,614人
ひたちなか市選挙区	43,908人
鹿嶋市選挙区	18,915人
潮来市選挙区	8,150人
守谷市選挙区	17,843人
常陸大宮市選挙区	12,458人
那珂市選挙区	15,596人
筑西市選挙区	29,628人
坂東市選挙区	15,047人
稲敷市選挙区	14,839人
かすみがうら市選挙区	11,790人
桜川市選挙区	12,332人
神栖市選挙区	25,592人
行方市選挙区	10,123人
鉾田市選挙区	18,476人
つくばみらい市選挙区	14,017人
小美玉市選挙区	14,252人
東茨城郡南部選挙区	9,398人
那珂郡選挙区	10,339人
稲敷郡北部選挙区	17,583人
猿島郡選挙区	9,414人

5 地方自治法第81条第1項の規定による知事の解職の請求に連署を要する選挙権を有する者の総数の3分の1の数（その総数が40万を超え80万以下の場合にあってはその40万を超える数に6分の1を乗じて得た数と40万に3分の1を乗じて得た数とを合算して得た数、その総数が80万を超える場合にあってはその80万を超える数に8分の1を乗じて得た数と40万に6分の1を乗じて得た数と40万に3分の1を

乗じて得た数とを合算して得た数)

406,820人

6 地方自治法第86条第1項の規定による副知事，県選挙管理委員，県監査委員又は県公安委員会の委員の解職の請求に連署を要する選挙権を有する者の総数の3分の1の数（その総数が40万を超え80万以下の場合にあってはその40万を超える数に6分の1を乗じて得た数と40万に3分の1を乗じて得た数とを合算して得た数，その総数が80万を超える場合にあってはその80万を超える数に8分の1を乗じて得た数と40万に6分の1を乗じて得た数と40万に3分の1を乗じて得た数とを合算して得た数)

406,820人

7 地方教育行政の組織及び運営に関する法律第8条第1項の規定による県教育委員会の教育長又は委員の解職の請求に連署を要する選挙権を有する者の総数の3分の1の数（その総数が40万を超え80万以下の場合にあってはその40万を超える数に6分の1を乗じて得た数と40万に3分の1を乗じて得た数とを合算して得た数，その総数が80万を超える場合にあってはその80万を超える数に8分の1を乗じて得た数と40万に6分の1を乗じて得た数と40万に3分の1を乗じて得た数とを合算して得た数)

406,820人

茨城県選挙管理委員会告示第41号

平成29年8月27日に行われる茨城県知事選挙における選挙運動費用の最高制限額は，公職選挙法（昭和25年法律第100号）第194条並びに公職選挙法施行令（昭和25年政令第89号）第127条第1項及び第128条の規定により次のとおりである。

平成29年8月10日

茨城県選挙管理委員会委員長 大津晴也

候補者1人についての選挙運動費用の制限額 41,382,000円

茨城県選挙管理委員会告示第42号

平成29年8月27日に行われる茨城県知事選挙において，公職選挙法（昭和25年法律第100号）第201条の9第1項ただし書の規定の適用を受けるものとして確認書を交付した政党その他の政治団体は，次のとおりである。

平成29年8月10日

茨城県選挙管理委員会委員長 大津晴也

政治団体名	代表者氏名	事務所所在地	支援候補者	確認書 交付年月日	確認書 交付番号
わくわく茨城県民 会議	黒木 雅宏	茨城県水戸市笠原町600-116	大井川 和彦	平成29年 8月10日	1
いばらき県民会議	小谷 隆亮	茨城県水戸市元吉田町1029-7 ワーク水戸ビル1階	橋本 昌	平成29年 8月10日	2
いのち輝くいばら きの会	松下 明行	茨城県つくば市二の宮2-12-6 山田ビル2A	坂本 真子美	平成29年 8月10日	3

茨城県選挙管理委員会告示第 57 号

平成 29 年 8 月 27 日に行われた茨城県知事選挙において当選した者の住所及び氏名は、次のとおりである。

平成 29 年 8 月 30 日

茨城県選挙管理委員会委員長 大津 晴也

住所 氏名
茨城県日立市本宮町 2 丁目 5 番 12 号 大井川 和彦

茨城県選挙管理委員会告示第 95 号

平成 29 年 8 月 27 日執行の茨城県知事選挙における公職の候補者の選挙運動に関する収支報告書の要旨を、公職選挙法（昭和 25 年法律第 100 号）第 192 条第 1 項の規定に基づき次のとおり公表する。

平成 29 年 12 月 21 日

茨城県選挙管理委員会委員長 荒川 誠司

公職の候補者の選挙運動に関する収支報告書要旨

- 1 選挙の種類 平成 29 年 8 月 27 日執行 茨城県知事選挙
- 2 公職選挙法の規定による選挙運動に関する支出の金額の制限額（法定選挙運動費用額）

41,382,000 円

- 3 報告書の要旨

候補者氏名	大井川 和彦	所属党派	無所属	期間	平成 29 年 4 月 28 日から 平成 29 年 9 月 11 日まで	第 1 回分
出納責任者氏名	西條 昌良					
収入				支出		
主たる寄附 (氏名, 団体名)	(職業)	(寄附額)		人件費	1,725,000 円	
緑和会	政治団体	12,500,000 円		家屋費	4,970,533 円	
自由民主党	政党	2,000,000 円		選挙事務所費	540,000 円	
				集会会場費	4,430,533 円	
				通信費	4,053 円	
				交通費	231,477 円	
				印刷費	4,365,360 円	
				広告費	1,842,779 円	
				文具費	5,701 円	
				食糧費	105,410 円	
				休泊費	831,460 円	
				雑費	177,254 円	
その他の寄附		0 円		今回計	14,259,027 円	
その他の収入		0 円		前回計	0 円	
今回計		14,500,000 円		総計	14,259,027 円	
前回計		0 円				
総計		14,500,000 円				
支出のうち公費負担相当額	項目		金額			
	ビラの作成		838,000 円			
	ポスターの作成		1,632,576 円			
計		2,470,576 円				
報告書受理年月日	平成 29 年 9 月 11 日				第 1 回報告分	

候補者氏名	大井川 和彦	所属党派	無所属	期間	平成29年9月21日から 平成29年9月21日まで	第2回分
出納責任者氏名	西條 昌良					
収入				支出		
主たる寄附 (氏名, 団体名)	(職業)	(寄附額)		人件費	0円	
				家屋費	0円	
				選挙事務所費	0円	
				集会会場費	0円	
				通信費	0円	
				交通費	0円	
				印刷費	0円	
				広告費	0円	
				文具費	0円	
				食糧費	0円	
				休泊費	0円	
				雑費	7,044円	
その他の寄附	0件	0円				
その他の収入		0円				
今回計		0円		今回計	7,044円	
前回計		14,500,000円		前回計	14,259,027円	
総計		14,500,000円		総計	14,266,071円	
報告書受理年月日	平成29年9月25日			第2回報告分		

候補者氏名	坂本 真子美	所属党派	無所属	期間	平成29年6月27日から 平成29年8月27日まで	第1回分
出納責任者氏名	木村 冬樹					
収入				支出		
主たる寄附 (氏名, 団体名)	(職業)	(寄附額)		人件費	544,540円	
いのち輝くいばらきの会	政治団体	1,422,334円		家屋費	425,448円	
日本共産党茨城県委員会	政党	85,270円		選挙事務所費	425,448円	
大月 昭次	団体役員	85,000円		集会会場費	0円	
綿引 悦朗	団体役員	85,000円		通信費	42,078円	
佐藤 正剛	団体役員	85,000円		交通費	255,000円	
宇野 美子	無職	75,000円		印刷費	2,020,370円	
				広告費	225,615円	
				文具費	71,702円	
				食糧費	14,035円	
				休泊費	64,300円	
				雑費	20,342円	
その他の寄附	0件	0円				
その他の収入		0円				
今回計		1,837,604円		今回計	3,683,430円	
前回計		0円		前回計	0円	
総計		1,837,604円		総計	3,683,430円	
支出のうち公費負担相当額	項目		金額			
	ビラの作成		860,700円			
	ポスターの作成		1,012,000円			
		計		1,872,700円		
報告書受理年月日	平成29年9月11日			第1回報告分		

候補者氏名	橋本 昌	所属党派	無所属	期間	平成29年6月21日から 平成29年9月8日まで	第1回分
出納責任者氏名	会田 真一					
収入				支出		
主たる寄附				人件費		
(氏名, 団体名)	(職業)	(寄附額)		家屋費		
黒田 日出男	会社役員	1,000,000 円		選挙事務所費		
茨城県税理士政治連盟	政治団体	100,000 円		集会会場費		
環境保全政治連盟	政治団体	500,000 円		通信費		
熊田 誠之	会社役員	1,000,000 円		交通費		
菊地 繁	会社役員	100,000 円		印刷費		
沼尻 年正	会社役員	100,000 円		広告費		
小沼 林子	無職	300,000 円		文具費		
三谷 利光	会社役員	500,000 円		食糧費		
野田 弘行	税理士	100,000 円		休泊費		
埴 吉七	団体役員	200,000 円		雑費		
豊崎 卓	会社役員	50,000 円				
横倉 稔明	団体役員	50,000 円				
茨城理政会	政治団体	30,000 円				
須賀田 二郎	会社役員	200,000 円				
高野 正巳	会社役員	50,000 円				
加藤 高藏	会社役員	50,000 円				
茨城県保育推進連盟	政治団体	100,000 円				
茨城県宅建政治連盟	政治団体	100,000 円				
根子 清	会社役員	110,000 円				
平澤 雅男	会社役員	100,000 円				
茨城県商工政治連盟	政治団体	200,000 円				
全国たばこ販売政治連盟茨城県地区本部	政治団体	30,000 円				
茨城県中小企業政治協議会	政治団体	100,000 円				
永島 恒雄	会社役員	30,000 円				
手塚 克彦	医師	50,000 円				
岩瀬 剛	団体役員	30,000 円				
茨城司法書士政治連盟	政治団体	50,000 円				
平 富郎	会社役員	100,000 円				
沼尻 茂	会社役員	1,000,000 円				
鈴木 泉	会社役員	100,000 円				
久信田 猛	会社役員	100,000 円				
深作 律夫	会社役員	100,000 円				
小川 弘道	会社役員	100,000 円				
松下 博充	団体役員	30,000 円				
君山 毅	会社役員	50,000 円				
大貫 惇夫	無職	50,000 円				
中村 勝美	無職	30,000 円				
小林 健	医師	30,000 円				
坂本 和重	税理士	200,000 円				
小林 肇	医師	50,000 円				
村田 洋文	会社役員	30,000 円				
その他の寄附	19件	220,000 円				
その他の収入		20,000,000 円				
今回計		27,420,000 円		今回計	23,195,501 円	
前回計		0 円		前回計	0 円	
総計		27,420,000 円		総計	23,195,501 円	
支出のうち公費負担相当額	項目		金額			
	ビラの作成		1,064,000 円			
	ポスターの作成		1,496,000 円			
計		2,560,000 円				
報告書受理年月日	平成29年9月11日		第1回報告分			

(2) 選挙長告示

選挙長告示第1号

平成29年8月27日執行の茨城県知事選挙における選挙長の事務を行う場所を次のとおり定める。

平成29年8月10日

茨城県知事選挙選挙長 大津晴也

茨城県庁 茨城県選挙管理委員会事務室（ただし、8月10日は茨城県庁講堂）

選挙長告示第2号

平成29年8月27日執行の茨城県知事選挙において、選挙立会人となるべき者が10人を超えた場合又は同一の政党その他の政治団体に属する候補者の届出にかかる者が3人以上となった場合のくじを行う場所及び日時を次のとおり定める。

平成29年8月10日

茨城県知事選挙選挙長 大津晴也

1 場 所 茨城県庁

2 日 時 平成29年8月25日 午前10時

選挙長告示第3号

平成29年8月27日に行われる茨城県知事選挙について、次のとおり候補者の届出があった。

平成29年8月10日

茨城県知事選挙選挙長 大津晴也

受理番号	届出年月日	本籍	住所	職業	党派	氏名	性別	生年月日	届出の別
					一のウェブサイト等のアドレス				
1	平成29年8月10日	茨城県	茨城県水戸市大町2丁目1番33号	茨城県知事	無所属	橋本 まさる	男	昭和20年11月19日	本人届出
					http://www.h-masaru.com/				
2	平成29年8月10日	茨城県	茨城県日立市本宮町2丁目5番12号	無職	無所属	大井川 かずひこ	男	昭和39年4月3日	本人届出
					http://www.k-oigawa.jp/				
3	平成29年8月10日	茨城県	茨城県つくば市二の宮2丁目7番地20	武蔵野音楽大学非常勤講師	無所属	鶴田 まこみ	女	昭和39年12月8日	本人届出
					https://www.tsurutamakomi.com				

Ⅱ 茨城県知事選挙

II 茨城県知事選挙

1 候補者

(1) 候補者

受理番号	届出年月日	本籍	住所	職業	所属党派	候補者氏名 (戸籍名)	性別	生年月日 (年齢)	届出の別	現新元の別	
					一のウェブサイト等のアドレス						
1	平成29年 8月10日	茨城県	茨城県水戸市大町2丁目1番33号	茨城県知事	無所属	橋本まさる (橋本昌)	男	昭和20年 11月19日 (71歳)	本人	現	
					http://www.h-masaru.com/						
2	平成29年 8月10日	茨城県	茨城県日立市本宮町2丁目5番12号	無職	無所属	大井川かずひこ (大井川和彦)	男	昭和39年 4月3日 (53歳)	本人	新	
					http://www.k-oigawa.jp/						
3	平成29年 8月10日	茨城県	茨城県つくば市二の宮2丁目7番地20	武蔵野音楽大学非常勤講師	無所属	鶴田まこみ (坂本真子美)	女	昭和39年 12月8日 (52歳)	本人	新	
					https://www.tsurutamakomi.com						

(2) 候補者の届出

立候補届出期間中に届出をした候補者の数			左記の期間中に死亡し、辞退し又は却下された者の数			立候補届出締切日現在における候補者の数 (A)-(B) (C)	立候補届出日経過後に死亡し、辞退し又は却下された者の数			補充立候補届出期間中に届出をした候補者の数			差引計 (C)-(D) +(E) (F)
(A)	(B)	(C)	(D)	(E)	(F)	(D)	(E)	(F)	(D)	(E)	(F)		
自ら届出をした候補者の数	推薦届出による候補者の数	計	死亡	辞退	却下	自ら届出をした候補者の数	死亡	辞退	却下	自ら届出をした候補者の数	推薦届出による候補者の数	計	
3	—	3	—	—	—	3	—	—	—	—	—	—	3

(3) 職業別候補者数

教 育 家	宗 教 家	商 業 家	鉱 工 業	農 林 業	水 産 業	弁 護 士 (弁理士を含む)	会 計 士 (税理士を含む)	医 師 (歯科医を含む)	薬 剤 師	著 述 業	出 版 業	記 者	会 社 員 (重役を含む)	政 党 役 員	団 体 役 員	そ の 他 の 職 業	無 職	合 計
1	—	—	—	—	—	—	—	—	—	—	—	—	—	—	—	1	1	3

(4) 年齢段階別候補者数

30歳以上 35歳未満	35歳以上 40歳未満	40歳以上 45歳未満	45歳以上 50歳未満	50歳以上 55歳未満	55歳以上 60歳未満	60歳以上 65歳未満	65歳以上 70歳未満	70歳以上	合計	最高年齢	最低年齢	平均年齢
—	—	—	—	2	—	—	—	1	3	71歳	52歳	59歳

2 当選人

当選告示 年月日	当選証書 付与年月日	得票数	住所	職業	氏名	生年月日 (年齢)
平成29年 8月30日	平成29年 8月30日	497,361	茨城県日立市本宮町 2丁目5番12号	無職	大井川 和彦	昭和39年4月3日 (53歳)

3 投票

(1) 投票状況

ア 市町村別

市町村名	選挙当日の有権者数			投票者数		
	男	女	計	男	女	計
県計	1,208,568	1,220,758	2,429,326	525,091	531,189	1,056,280
市計	1,095,643	1,106,808	2,202,451	472,743	478,279	951,022
町村計	112,925	113,950	226,875	52,348	52,910	105,258
水戸市	109,015	115,775	224,790	50,945	54,031	104,976
日立市	77,289	77,363	154,652	34,041	34,730	68,771
土浦市	58,317	59,181	117,498	22,846	23,461	46,307
古河市	59,445	59,265	118,710	19,712	19,868	39,580
石岡市	31,780	32,524	64,304	14,375	14,652	29,027
結城市	21,013	21,259	42,272	8,148	8,150	16,298
龍ヶ崎市	31,907	32,396	64,303	12,545	12,624	25,169
下妻市	17,727	17,703	35,430	7,763	7,702	15,465
常総市	25,039	25,293	50,332	11,279	11,579	22,858
常陸太田市	22,819	23,898	46,717	12,093	12,169	24,262
高萩市	12,339	12,719	25,058	5,628	5,813	11,441
北茨城市	18,848	19,140	37,988	8,747	9,016	17,763
笠間市	31,697	33,232	64,929	15,769	16,481	32,250
取手市	45,008	46,637	91,645	17,449	17,722	35,171
牛久市	34,328	35,219	69,547	14,512	14,621	29,133
つくば市	89,039	87,137	176,176	35,245	34,937	70,182
ひたちなか市	65,365	64,861	130,226	30,140	30,116	60,256
鹿嶋市	28,919	27,210	56,129	12,707	12,384	25,091
潮来市	12,024	12,207	24,231	5,470	5,552	11,022
守谷市	26,364	26,383	52,747	10,423	10,257	20,680
常陸大宮市	18,326	18,749	37,075	10,212	10,265	20,477
那珂市	22,623	23,765	46,388	11,897	12,454	24,351
筑西市	43,684	44,437	88,121	18,621	18,514	37,135
坂東市	22,599	22,107	44,706	9,299	9,017	18,316
稲敷市	17,944	18,123	36,067	7,191	7,181	14,372
かすみがうら市	17,585	17,375	34,960	8,054	7,966	16,020
桜川市	17,992	18,718	36,710	9,025	9,330	18,355
神栖市	39,094	36,893	75,987	13,863	13,628	27,491
行方市	15,005	15,165	30,170	7,314	7,155	14,469
鉾田市	20,481	20,246	40,727	9,326	9,152	18,478
つくばみらい市	20,776	20,763	41,539	8,285	8,206	16,491
小美玉市	21,252	21,065	42,317	9,819	9,546	19,365
茨城町	13,850	14,096	27,946	6,771	6,877	13,648
大洗町	6,971	7,228	14,199	3,577	3,879	7,456
城里町	8,633	8,906	17,539	4,175	4,312	8,487
東海村	15,384	15,307	30,691	7,853	7,720	15,573
大子町	7,776	8,162	15,938	4,969	5,042	10,011
美浦村	6,825	6,429	13,254	2,654	2,784	5,438
阿見町	19,265	19,523	38,788	8,032	8,129	16,161
河内町	3,981	4,072	8,053	1,756	1,846	3,602
八千代町	9,086	9,006	18,092	4,096	3,991	8,087
五霞町	3,773	3,728	7,501	1,505	1,462	2,967
境町	10,319	10,153	20,472	3,908	3,870	7,778
利根町	7,062	7,340	14,402	3,052	2,998	6,050

棄 権 者 数			投 票 率		
男	女	計	男	女	計
683,477	689,569	1,373,046	43.45%	43.51%	43.48%
622,900	628,529	1,251,429	43.15%	43.21%	43.18%
60,577	61,040	121,617	46.36%	46.43%	46.39%
58,070	61,744	119,814	46.73%	46.67%	46.70%
43,248	42,633	85,881	44.04%	44.89%	44.47%
35,471	35,720	71,191	39.18%	39.64%	39.41%
39,733	39,397	79,130	33.16%	33.52%	33.34%
17,405	17,872	35,277	45.23%	45.05%	45.14%
12,865	13,109	25,974	38.78%	38.34%	38.56%
19,362	19,772	39,134	39.32%	38.97%	39.14%
9,964	10,001	19,965	43.79%	43.51%	43.65%
13,760	13,714	27,474	45.05%	45.78%	45.41%
10,726	11,729	22,455	53.00%	50.92%	51.93%
6,711	6,906	13,617	45.61%	45.70%	45.66%
10,101	10,124	20,225	46.41%	47.11%	46.76%
15,928	16,751	32,679	49.75%	49.59%	49.67%
27,559	28,915	56,474	38.77%	38.00%	38.38%
19,816	20,598	40,414	42.27%	41.51%	41.89%
53,794	52,200	105,994	39.58%	40.09%	39.84%
35,225	34,745	69,970	46.11%	46.43%	46.27%
16,212	14,826	31,038	43.94%	45.51%	44.70%
6,554	6,655	13,209	45.49%	45.48%	45.49%
15,941	16,126	32,067	39.53%	38.88%	39.21%
8,114	8,484	16,598	55.72%	54.75%	55.23%
10,726	11,311	22,037	52.59%	52.40%	52.49%
25,063	25,923	50,986	42.63%	41.66%	42.14%
13,300	13,090	26,390	41.15%	40.79%	40.97%
10,753	10,942	21,695	40.07%	39.62%	39.85%
9,531	9,409	18,940	45.80%	45.85%	45.82%
8,967	9,388	18,355	50.16%	49.85%	50.00%
25,231	23,265	48,496	35.46%	36.94%	36.18%
7,691	8,010	15,701	48.74%	47.18%	47.96%
11,155	11,094	22,249	45.53%	45.20%	45.37%
12,491	12,557	25,048	39.88%	39.52%	39.70%
11,433	11,519	22,952	46.20%	45.32%	45.76%
7,079	7,219	14,298	48.89%	48.79%	48.84%
3,394	3,349	6,743	51.31%	53.67%	52.51%
4,458	4,594	9,052	48.36%	48.42%	48.39%
7,531	7,587	15,118	51.05%	50.43%	50.74%
2,807	3,120	5,927	63.90%	61.77%	62.81%
4,171	3,645	7,816	38.89%	43.30%	41.03%
11,233	11,394	22,627	41.69%	41.64%	41.66%
2,225	2,226	4,451	44.11%	45.33%	44.73%
4,990	5,015	10,005	45.08%	44.31%	44.70%
2,268	2,266	4,534	39.89%	39.22%	39.55%
6,411	6,283	12,694	37.87%	38.12%	37.99%
4,010	4,342	8,352	43.22%	40.84%	42.01%

イ 投票者の内訳

市町村名	投 票					
	普 通 投 票			期 日 前 投 票		
	男	女	計	男	女	計
県 計	357,905	342,200	700,105	164,514	185,291	349,805
市 計	321,713	307,653	629,366	148,591	167,223	315,814
町 村 計	36,192	34,547	70,739	15,923	18,068	33,991
水 戸 市	35,822	37,102	72,924	14,866	16,582	31,448
日 立 市	22,177	20,884	43,061	11,645	13,620	25,265
土 浦 市	15,251	14,564	29,815	7,479	8,704	16,183
古 河 市	14,352	13,542	27,894	5,266	6,208	11,474
石 岡 市	9,302	8,840	18,142	4,949	5,611	10,560
結 城 市	5,936	5,563	11,499	2,141	2,452	4,593
龍 ヶ 崎 市	8,971	8,682	17,653	3,539	3,895	7,434
下 妻 市	4,504	4,005	8,509	3,245	3,685	6,930
常 総 市	7,490	7,157	14,647	3,752	4,367	8,119
常 陸 太 田 市	6,796	6,258	13,054	5,259	5,881	11,140
高 萩 市	3,953	3,819	7,772	1,615	1,922	3,537
北 茨 城 市	5,435	5,104	10,539	3,226	3,842	7,068
笠 間 市	10,138	9,868	20,006	5,556	6,458	12,014
取 手 市	12,801	12,284	25,085	4,576	5,306	9,882
牛 久 市	9,639	9,339	18,978	4,822	5,224	10,046
つ く ば 市	24,777	23,585	48,362	10,343	11,165	21,508
ひ たち な か 市	21,860	21,344	43,204	8,149	8,617	16,766
鹿 嶋 市	8,050	7,291	15,341	4,572	5,002	9,574
潮 来 市	3,413	3,163	6,576	2,024	2,356	4,380
守 谷 市	8,183	7,900	16,083	2,227	2,323	4,550
常 陸 大 宮 市	6,203	5,822	12,025	3,953	4,365	8,318
那 珂 市	7,562	7,487	15,049	4,260	4,849	9,109
筑 西 市	13,065	12,202	25,267	5,486	6,231	11,717
坂 東 市	6,411	5,738	12,149	2,833	3,222	6,055
稲 敷 市	4,958	4,593	9,551	2,177	2,502	4,679
か す み が う ら 市	5,803	5,422	11,225	2,182	2,447	4,629
桜 川 市	5,515	5,233	10,748	3,469	4,030	7,499
神 栖 市	10,338	9,648	19,986	3,446	3,840	7,286
行 方 市	4,716	4,284	9,000	2,559	2,783	5,342
鉾 田 市	5,345	4,822	10,167	3,913	4,217	8,130
つ く ば み ら い 市	6,231	5,816	12,047	2,038	2,369	4,407
小 美 玉 市	6,716	6,292	13,008	3,024	3,148	6,172
茨 城 町	4,153	3,843	7,996	2,585	2,991	5,576
大 洗 町	2,069	2,146	4,215	1,488	1,703	3,191
城 里 町	2,744	2,666	5,410	1,422	1,635	3,057
東 海 村	5,574	5,259	10,833	2,257	2,422	4,679
大 子 町	3,342	3,217	6,559	1,555	1,722	3,277
美 浦 村	1,664	1,616	3,280	971	1,158	2,129
阿 見 町	6,167	6,091	12,258	1,839	2,014	3,853
河 内 町	1,370	1,390	2,760	386	450	836
八 千 代 町	2,890	2,614	5,504	1,197	1,369	2,566
五 霞 町	1,156	1,058	2,214	348	404	752
境 町	2,822	2,587	5,409	1,081	1,276	2,357
利 根 町	2,241	2,060	4,301	794	924	1,718

者 数						投票者のうち		
不在者投票			投票者数計			仮投票	不在者投票	
男	女	計	男	女	計		不受理	拒否
2,672	3,698	6,370	525,091	531,189	1,056,280	0	2	0
2,439	3,403	5,842	472,743	478,279	951,022	0	2	0
233	295	528	52,348	52,910	105,258	0	0	0
257	347	604	50,945	54,031	104,976	0	0	0
219	226	445	34,041	34,730	68,771	0	0	0
116	193	309	22,846	23,461	46,307	0	0	0
94	118	212	19,712	19,868	39,580	0	0	0
124	201	325	14,375	14,652	29,027	0	0	0
71	135	206	8,148	8,150	16,298	0	0	0
35	47	82	12,545	12,624	25,169	0	0	0
14	12	26	7,763	7,702	15,465	0	0	0
37	55	92	11,279	11,579	22,858	0	0	0
38	30	68	12,093	12,169	24,262	0	0	0
60	72	132	5,628	5,813	11,441	0	0	0
86	70	156	8,747	9,016	17,763	0	0	0
75	155	230	15,769	16,481	32,250	0	0	0
72	132	204	17,449	17,722	35,171	0	0	0
51	58	109	14,512	14,621	29,133	0	0	0
125	187	312	35,245	34,937	70,182	0	0	0
131	155	286	30,140	30,116	60,256	0	0	0
85	91	176	12,707	12,384	25,091	0	0	0
33	33	66	5,470	5,552	11,022	0	0	0
13	34	47	10,423	10,257	20,680	0	0	0
56	78	134	10,212	10,265	20,477	0	0	0
75	118	193	11,897	12,454	24,351	0	0	0
70	81	151	18,621	18,514	37,135	0	1	0
55	57	112	9,299	9,017	18,316	0	0	0
56	86	142	7,191	7,181	14,372	0	0	0
69	97	166	8,054	7,966	16,020	0	0	0
41	67	108	9,025	9,330	18,355	0	1	0
79	140	219	13,863	13,628	27,491	0	0	0
39	88	127	7,314	7,155	14,469	0	0	0
68	113	181	9,326	9,152	18,478	0	0	0
16	21	37	8,285	8,206	16,491	0	0	0
79	106	185	9,819	9,546	19,365	0	0	0
33	43	76	6,771	6,877	13,648	0	0	0
20	30	50	3,577	3,879	7,456	0	0	0
9	11	20	4,175	4,312	8,487	0	0	0
22	39	61	7,853	7,720	15,573	0	0	0
72	103	175	4,969	5,042	10,011	0	0	0
19	10	29	2,654	2,784	5,438	0	0	0
26	24	50	8,032	8,129	16,161	0	0	0
0	6	6	1,756	1,846	3,602	0	0	0
9	8	17	4,096	3,991	8,087	0	0	0
1	0	1	1,505	1,462	2,967	0	0	0
5	7	12	3,908	3,870	7,778	0	0	0
17	14	31	3,052	2,998	6,050	0	0	0

ウ 時間別の投票率

市町村名	10:00			11:00			14:00		
	男	女	計	男	女	計	男	女	計
県 計	8.36%	6.74%	7.54%	12.22%	10.51%	11.36%	19.06%	17.11%	18.08%
市 計	8.18%	6.56%	7.37%	12.00%	10.30%	11.15%	18.82%	16.87%	17.84%
町 村 計	10.13%	8.43%	9.28%	14.33%	12.58%	13.45%	21.38%	19.43%	20.40%
水戸市	8.32%	6.84%	7.56%	12.43%	10.83%	11.61%	19.94%	18.23%	19.06%
日立市	9.34%	7.69%	8.52%	13.31%	11.73%	12.52%	19.91%	17.97%	18.94%
土浦市	6.55%	5.11%	5.82%	10.16%	8.43%	9.29%	16.76%	14.73%	15.73%
古河市	7.20%	5.59%	6.39%	10.41%	8.85%	9.63%	16.00%	14.29%	15.15%
石岡市	9.32%	7.41%	8.35%	13.23%	11.25%	12.23%	19.98%	17.32%	18.63%
結城市	9.18%	7.18%	8.17%	12.97%	10.91%	11.94%	19.09%	16.89%	17.98%
龍ヶ崎市	6.15%	4.90%	5.52%	9.56%	8.07%	8.81%	15.90%	13.90%	14.89%
下妻市	8.09%	5.93%	7.01%	11.50%	9.11%	10.30%	17.34%	14.58%	15.96%
常総市	7.89%	6.22%	7.05%	12.59%	10.51%	11.55%	19.82%	17.76%	18.78%
常陸太田市	11.65%	9.31%	10.45%	15.31%	12.87%	14.06%	21.61%	18.56%	20.05%
高萩市	8.75%	7.26%	7.99%	14.01%	12.35%	13.17%	22.10%	20.31%	21.19%
北茨城市	7.58%	5.82%	6.69%	11.22%	9.54%	10.37%	18.20%	16.07%	17.13%
笠間市	10.59%	8.40%	9.47%	15.12%	12.71%	13.89%	22.29%	19.53%	20.88%
取手市	6.75%	5.01%	5.86%	10.47%	8.34%	9.39%	17.62%	15.07%	16.32%
牛久市	6.30%	5.10%	5.69%	9.93%	8.49%	9.20%	15.94%	13.99%	14.96%
つくば市	7.65%	6.52%	7.09%	10.94%	9.83%	10.39%	17.34%	16.17%	16.76%
ひたちなか市	8.33%	7.01%	7.67%	12.14%	10.91%	11.53%	19.58%	18.19%	18.89%
鹿嶋市	8.34%	6.80%	7.59%	12.38%	11.10%	11.76%	18.81%	17.35%	18.10%
潮来市	8.16%	6.40%	7.27%	12.30%	10.27%	11.28%	18.74%	16.41%	17.57%
守谷市	5.45%	4.22%	4.83%	8.98%	7.65%	8.32%	16.23%	14.65%	15.44%
常陸大宮市	12.38%	10.44%	11.40%	17.23%	15.13%	16.17%	24.33%	21.82%	23.06%
那珂市	9.95%	8.03%	8.97%	14.93%	12.67%	13.77%	22.75%	20.27%	21.48%
筑西市	8.21%	6.06%	7.13%	12.04%	9.88%	10.95%	19.25%	16.88%	18.05%
坂東市	8.45%	6.51%	7.49%	12.29%	10.05%	11.19%	18.77%	16.07%	17.43%
稲敷市	6.80%	5.06%	5.93%	10.10%	8.33%	9.21%	16.00%	13.83%	14.91%
かすみがうら市	9.98%	7.97%	8.98%	13.83%	11.99%	12.92%	21.77%	19.61%	20.69%
桜川市	10.71%	8.40%	9.53%	15.07%	12.79%	13.91%	21.95%	19.42%	20.66%
神栖市	6.21%	5.06%	5.65%	10.00%	8.87%	9.45%	17.32%	16.22%	16.78%
行方市	9.77%	7.74%	8.75%	13.54%	11.33%	12.43%	21.55%	18.93%	20.23%
鉾田市	7.91%	6.02%	6.97%	11.16%	9.20%	10.19%	17.42%	15.19%	16.31%
つくばみらい市	7.38%	5.81%	6.60%	10.95%	9.25%	10.10%	17.65%	15.68%	16.67%
小美玉市	10.13%	8.46%	9.30%	13.89%	12.20%	13.05%	20.70%	18.88%	19.80%
茨城町	10.01%	8.10%	9.05%	13.33%	11.38%	12.34%	20.15%	17.62%	18.87%
大洗町	10.74%	9.35%	10.04%	15.02%	13.70%	14.35%	21.47%	20.34%	20.90%
城里町	10.83%	8.88%	9.84%	15.07%	13.35%	14.20%	22.22%	19.87%	21.03%
東海村	10.59%	8.68%	9.64%	15.65%	13.75%	14.70%	24.15%	22.21%	23.18%
大子町	16.96%	14.80%	15.86%	23.19%	20.79%	21.96%	31.61%	28.84%	30.19%
美浦村	7.31%	6.44%	6.89%	10.49%	9.85%	10.18%	15.78%	15.29%	15.54%
阿見町	8.80%	7.04%	7.91%	13.06%	11.36%	12.21%	19.94%	18.45%	19.19%
河内町	10.95%	9.68%	10.31%	14.29%	13.41%	13.85%	20.45%	20.04%	20.24%
八千代町	11.95%	10.57%	11.26%	15.53%	13.75%	14.64%	22.19%	19.65%	20.93%
五霞町	11.37%	8.88%	10.13%	15.16%	12.42%	13.80%	21.47%	18.86%	20.17%
境町	7.39%	5.80%	6.61%	10.77%	9.12%	9.95%	17.27%	15.17%	16.23%
利根町	7.28%	5.56%	6.40%	12.48%	9.96%	11.19%	20.14%	16.98%	18.53%

16:00			18:00			19:30		
男	女	計	男	女	計	男	女	計
23.03%	20.99%	22.01%	27.02%	25.28%	26.14%	27.91%	26.24%	27.07%
22.75%	20.72%	21.73%	26.74%	25.03%	25.88%	27.66%	26.01%	26.83%
25.76%	23.65%	24.70%	29.64%	27.76%	28.70%	30.31%	28.51%	29.41%
24.04%	22.33%	23.16%	28.73%	27.58%	28.14%	31.94%	31.03%	31.47%
23.78%	21.78%	22.78%	26.12%	24.21%	25.17%	26.12%	24.21%	25.17%
20.33%	18.29%	19.30%	24.92%	23.28%	24.09%	24.92%	23.28%	24.09%
19.17%	17.33%	18.25%	22.52%	20.99%	21.75%	22.52%	20.99%	21.75%
24.06%	21.34%	22.68%	27.32%	24.91%	26.10%	27.32%	24.91%	26.10%
23.09%	20.86%	21.97%	26.91%	24.78%	25.84%	26.91%	24.78%	25.84%
19.88%	17.77%	18.81%	24.10%	22.50%	23.30%	26.48%	25.08%	25.78%
20.71%	17.93%	19.32%	23.42%	20.62%	22.02%	23.42%	20.62%	22.02%
23.70%	21.85%	22.77%	28.40%	26.83%	27.61%	28.40%	26.83%	27.61%
25.46%	22.07%	23.73%	28.86%	25.33%	27.06%	28.86%	25.33%	27.06%
26.19%	24.05%	25.10%	30.56%	28.46%	29.49%	30.56%	28.46%	29.49%
21.67%	19.33%	20.49%	25.37%	23.41%	24.38%	28.09%	26.01%	27.04%
26.47%	23.73%	25.07%	29.86%	27.33%	28.57%	29.86%	27.33%	28.57%
21.52%	18.83%	20.15%	25.45%	23.03%	24.22%	25.45%	23.03%	24.22%
19.44%	17.32%	18.37%	24.16%	22.44%	23.29%	27.35%	25.80%	26.56%
21.23%	20.14%	20.69%	25.62%	24.80%	25.22%	25.62%	24.80%	25.22%
23.72%	22.35%	23.04%	29.24%	28.46%	28.85%	32.93%	32.40%	32.67%
22.62%	21.28%	21.97%	26.04%	24.92%	25.50%	26.04%	24.92%	25.50%
22.73%	20.07%	21.39%	25.52%	23.20%	24.35%	25.52%	23.20%	24.35%
20.03%	18.30%	19.16%	24.74%	23.46%	24.10%	29.27%	28.21%	28.74%
28.84%	25.93%	27.37%	31.64%	28.91%	30.26%	31.64%	28.91%	30.26%
27.46%	24.87%	26.13%	31.74%	29.54%	30.62%	31.74%	29.54%	30.62%
23.35%	20.85%	22.09%	28.30%	25.91%	27.09%	28.30%	25.91%	27.09%
22.59%	19.78%	21.20%	27.19%	24.81%	26.01%	27.19%	24.81%	26.01%
19.33%	17.21%	18.27%	23.04%	21.02%	22.03%	26.26%	24.14%	25.20%
27.00%	24.45%	25.73%	30.56%	28.55%	29.56%	30.56%	28.55%	29.56%
26.19%	23.40%	24.77%	29.45%	26.86%	28.13%	29.45%	26.86%	28.13%
21.03%	20.00%	20.53%	25.28%	24.77%	25.03%	25.28%	24.77%	25.03%
25.97%	22.84%	24.40%	29.09%	25.98%	27.53%	29.09%	25.98%	27.53%
21.04%	18.78%	19.91%	23.74%	21.54%	22.64%	23.74%	21.54%	22.64%
21.91%	19.55%	20.73%	26.91%	24.82%	25.86%	26.91%	24.82%	25.86%
25.49%	23.28%	24.39%	27.85%	25.81%	26.83%	27.85%	25.81%	26.83%
24.78%	21.78%	23.27%	28.56%	25.68%	27.11%	28.56%	25.68%	27.11%
25.10%	24.39%	24.74%	28.40%	28.10%	28.25%	28.40%	28.10%	28.25%
27.37%	25.05%	26.19%	29.35%	27.35%	28.34%	29.35%	27.35%	28.34%
29.34%	27.26%	28.30%	33.92%	31.89%	32.91%	33.92%	31.89%	32.91%
36.89%	33.67%	35.24%	40.44%	37.14%	38.75%	40.44%	37.14%	38.75%
18.81%	18.22%	18.52%	22.21%	22.57%	22.39%	24.06%	24.84%	24.44%
23.96%	22.54%	23.25%	28.69%	27.56%	28.12%	31.49%	30.64%	31.06%
24.39%	23.56%	23.97%	29.54%	29.33%	29.43%	32.03%	31.93%	31.98%
26.27%	23.57%	24.93%	30.45%	27.79%	29.13%	30.45%	27.79%	29.13%
25.76%	22.67%	24.22%	29.31%	26.74%	28.04%	29.31%	26.74%	28.04%
21.44%	19.31%	20.38%	24.68%	22.74%	23.71%	24.68%	22.74%	23.71%
24.37%	20.46%	22.38%	28.29%	24.50%	26.36%	28.29%	24.50%	26.36%

エ 年齢別投票者数（抽出投票区）

年齢	抽出投票区有権者数			抽出投票区投票者数			抽出投票区投票率		
	男	女	計	男	女	計	男	女	計
18	536	499	1,035	182	192	374	33.96	38.48	36.14
19	529	517	1,046	156	144	300	29.49	27.85	28.68
小計	1,065	1,016	2,081	338	336	674	31.74	33.07	32.39
20	506	552	1,058	139	151	290	27.47	27.36	27.41
21	480	477	957	89	122	211	18.54	25.58	22.05
22	494	493	987	102	119	221	20.65	24.14	22.39
23	486	451	937	105	85	190	21.60	18.85	20.28
24	520	468	988	108	114	222	20.77	24.36	22.47
小計	2,486	2,441	4,927	543	591	1,134	21.84	24.21	23.02
25	492	471	963	101	102	203	20.53	21.66	21.08
26	507	486	993	114	142	256	22.49	29.22	25.78
27	532	445	977	111	110	221	20.86	24.72	22.62
28	541	499	1,040	141	141	282	26.06	28.26	27.12
29	553	483	1,036	120	146	266	21.70	30.23	25.68
小計	2,625	2,384	5,009	587	641	1,228	22.36	26.89	24.52
30	642	535	1,177	174	148	322	27.10	27.66	27.36
31	615	560	1,175	167	164	331	27.15	29.29	28.17
32	599	554	1,153	148	167	315	24.71	30.14	27.32
33	713	626	1,339	170	184	354	23.84	29.39	26.44
34	677	588	1,265	195	179	374	28.80	30.44	29.57
小計	3,246	2,863	6,109	854	842	1,696	26.31	29.41	27.76
35	702	656	1,358	199	223	422	28.35	33.99	31.08
36	672	603	1,275	209	205	414	31.10	34.00	32.47
37	744	714	1,458	248	235	483	33.33	32.91	33.13
38	708	673	1,381	227	235	462	32.06	34.92	33.45
39	790	751	1,541	274	244	518	34.68	32.49	33.61
小計	3,616	3,397	7,013	1,157	1,142	2,299	32.00	33.62	32.78
40	834	732	1,566	275	261	536	32.97	35.66	34.23
41	833	756	1,589	279	259	538	33.49	34.26	33.86
42	881	846	1,727	295	326	621	33.48	38.53	35.96
43	943	808	1,751	322	329	651	34.15	40.72	37.18
44	957	836	1,793	361	328	689	37.72	39.23	38.43
小計	4,448	3,978	8,426	1,532	1,503	3,035	34.44	37.78	36.02
45	909	806	1,715	319	307	626	35.09	38.09	36.50
46	882	774	1,656	339	312	651	38.44	40.31	39.31
47	842	794	1,636	316	340	656	37.53	42.82	40.10
48	791	722	1,513	318	301	619	40.20	41.69	40.91
49	864	746	1,610	349	333	682	40.39	44.64	42.36
小計	4,288	3,842	8,130	1,641	1,593	3,234	38.27	41.46	39.78

年齢	抽出投票区有権者数			抽出投票区投票者数			抽出投票区投票率		
	男	女	計	男	女	計	男	女	計
50	799	754	1,553	346	324	670	43.30	42.97	43.14
51	622	641	1,263	267	294	561	42.93	45.87	44.42
52	740	704	1,444	316	360	676	42.70	51.14	46.81
53	750	680	1,430	374	336	710	49.87	49.41	49.65
54	660	660	1,320	279	328	607	42.27	49.70	45.98
小計	3,571	3,439	7,010	1,582	1,642	3,224	44.30	47.75	45.99
55	714	663	1,377	317	327	644	44.40	49.32	46.77
56	695	615	1,310	352	322	674	50.65	52.36	51.45
57	673	654	1,327	346	341	687	51.41	52.14	51.77
58	723	659	1,382	361	338	699	49.93	51.29	50.58
59	708	626	1,334	368	328	696	51.98	52.40	52.17
小計	3,513	3,217	6,730	1,744	1,656	3,400	49.64	51.48	50.52
60	723	649	1,372	353	354	707	48.82	54.55	51.53
61	735	725	1,460	405	399	804	55.10	55.03	55.07
62	727	784	1,511	389	440	829	53.51	56.12	54.86
63	722	701	1,423	417	382	799	57.76	54.49	56.15
64	757	770	1,527	393	428	821	51.92	55.58	53.77
小計	3,664	3,629	7,293	1,957	2,003	3,960	53.41	55.19	54.30
65	842	834	1,676	471	469	940	55.94	56.24	56.09
66	782	838	1,620	461	506	967	58.95	60.38	59.69
67	900	854	1,754	531	497	1,028	59.00	58.20	58.61
68	902	879	1,781	546	504	1,050	60.53	57.34	58.96
69	842	911	1,753	523	549	1,072	62.11	60.26	61.15
小計	4,268	4,316	8,584	2,532	2,525	5,057	59.33	58.50	58.91
70	876	899	1,775	512	552	1,064	58.45	61.40	59.94
71	508	555	1,063	314	347	661	61.81	62.52	62.18
72	513	635	1,148	345	375	720	67.25	59.06	62.72
73	620	758	1,378	381	487	868	61.45	64.25	62.99
74	671	715	1,386	432	451	883	64.38	63.08	63.71
小計	3,188	3,562	6,750	1,984	2,212	4,196	62.23	62.10	62.16
75	639	642	1,281	428	399	827	66.98	62.15	64.56
76	608	661	1,269	384	371	755	63.16	56.13	59.50
77	526	582	1,108	356	323	679	67.68	55.50	61.28
78	419	453	872	266	248	514	63.48	54.75	58.94
79	449	514	963	284	246	530	63.25	47.86	55.04
小計	2,641	2,852	5,493	1,718	1,587	3,305	65.05	55.65	60.17
80～	3,001	4,938	7,939	1,547	1,645	3,192	51.55	33.31	40.21
合計	45,620	45,874	91,494	19,716	19,918	39,634	43.22	43.42	43.32

※抽出投票区名

1	水戸市	第 64 投票区
2	日立市	水木投票区
3	土浦市	荒川沖第 1 投票区
4	古河市	第 54 投票区
5	石岡市	第 10 投票区
6	結城市	第 9 投票区
7	龍ヶ崎市	佐貫第一投票区
8	下妻市	第 8 投票区
9	常総市	第 11 投票区
10	常陸太田市	幸久投票区
11	高萩市	高戸第 1 投票区
12	北茨城市	中郷第三投票区
13	笠間市	笠間第 14 投票区
14	取手市	第 23 投票区
15	牛久市	女化西投票区
16	つくば市	研究学園投票区
17	ひたちなか市	西大島投票区
18	鹿嶋市	第 2 投票区
19	潮来市	津知投票区
20	守谷市	第 20 投票区
21	常陸大宮市	第 31 投票区
22	那珂市	五台第 2 投票区
23	筑西市	第 7 投票区
24	坂東市	岩井第一投票区
25	稲敷市	柴崎投票区
26	かすみがうら市	第 13 投票区
27	桜川市	第 4 投票区
28	神栖市	第 14 投票区
29	行方市	繁昌投票区
30	鉾田市	第 2 投票区
31	つくばみらい市	東投票区
32	小美玉市	第 20 投票区
33	茨城町	中石崎投票区
34	大洗町	第 9 投票所
35	城里町	第 6 投票区
36	東海村	第 5 投票区
37	大子町	芦野倉投票区
38	美浦村	第 6 投票区
39	阿見町	曙投票区
40	河内町	第 4 投票所
41	八千代町	第 12 投票区
42	五霞町	第 3 投票区
43	境町	境第 4 投票区
44	利根町	第 4 投票区

(2) 期日前投票・不在者投票

ア 不在者投票用紙等の請求及び交付

市町村名	投票用紙等の請求				交 付				
	直 接		郵便等	合 計	直 接	郵便等	計	交付を 拒絶し たもの	合 計
	本 人	代理人							
県 計	272	5,215	922	6,409	3,128	3,281	6,409	0	6,409
水 戸 市	18	546	46	610	564	46	610	0	610
日 立 市	35	390	28	453	397	56	453	0	453
土 浦 市	10	315	10	335	277	58	335	0	335
古 河 市	0	89	123	212	84	128	212	0	212
石 岡 市	10	332	11	353	69	284	353	0	353
結 城 市	5	196	5	206	183	23	206	0	206
龍 ヶ 崎 市	4	69	9	82	73	9	82	0	82
下 妻 市	4	4	18	26	4	22	26	0	26
常 総 市	0	0	3	3	0	3	3	0	3
常 陸 太 田 市	4	70	3	77	15	62	77	0	77
高 萩 市	1	138	1	140	73	67	140	0	140
北 茨 城 市	1	137	9	147	122	25	147	0	147
笠 間 市	0	237	13	250	1	249	250	0	250
取 手 市	3	183	19	205	112	93	205	0	205
牛 久 市	2	0	6	8	2	6	8	0	8
つ く ば 市	2	275	38	315	68	247	315	0	315
ひたちなか市	38	243	8	289	6	283	289	0	289
鹿 嶋 市	50	146	5	201	109	92	201	0	201
潮 来 市	0	17	49	66	10	56	66	0	66
守 谷 市	1	44	5	50	0	50	50	0	50
常 陸 大 宮 市	5	124	5	134	5	129	134	0	134
那 珂 市	1	149	55	205	149	56	205	0	205
筑 西 市	1	0	151	152	0	152	152	0	152
坂 東 市	6	100	8	114	101	13	114	0	114
稲 敷 市	0	15	147	162	15	147	162	0	162
かすみがうら市	0	160	6	166	0	166	166	0	166
桜 川 市	1	55	52	108	4	104	108	0	108
神 栖 市	4	214	13	231	52	179	231	0	231
行 方 市	4	127	2	133	8	125	133	0	133
鉾 田 市	1	184	8	193	80	113	193	0	193
つくばみらい市	0	35	6	41	13	28	41	0	41
小 美 玉 市	15	184	8	207	184	23	207	0	207
茨 城 町	2	70	9	81	10	71	81	0	81
大 洗 町	1	45	4	50	20	30	50	0	50
城 里 町	1	20	1	22	2	20	22	0	22
東 海 村	3	62	3	68	63	5	68	0	68
大 子 町	0	166	14	180	166	14	180	0	180
美 浦 村	20	18	2	40	18	22	40	0	40
阿 見 町	6	49	0	55	55	0	55	0	55
河 内 町	0	6	0	6	0	6	6	0	6
八 千 代 町	1	0	16	17	1	16	17	0	17
五 霞 町	0	1	0	1	1	0	1	0	1
境 町	11	0	1	12	11	1	12	0	12
利 根 町	1	0	2	3	1	2	3	0	3

イ 期日前投票及び不在者投票の事由

(ア) 期日前投票

市町村名	期 日 前 投 票 者 数						合 計
	法第 48 条の 2 第 1 項 第 1 号 該 当 者	法第 48 条の 2 第 1 項 第 2 号 該 当 者	法第 48 条の 2 第 1 項 第 3 号 該 当 者	法第 48 条の 2 第 1 項 第 4 号 該 当 者	法第 48 条の 2 第 1 項 第 5 号 該 当 者	法第 48 条の 2 第 1 項 第 6 号 該 当 者	
県 計	122,038	221,807	5,106	50	699	105	349,805
水 戸 市	10,740	20,232	413	0	63	0	31,448
日 立 市	6,964	17,883	356	0	41	21	25,265
土 浦 市	5,906	9,927	314	0	36	0	16,183
古 河 市	3,147	8,178	144	0	5	0	11,474
石 岡 市	3,477	6,910	159	0	11	3	10,560
結 城 市	1,568	2,926	95	0	4	0	4,593
龍 ヶ 崎 市	2,920	4,398	108	3	5	0	7,434
下 妻 市	2,006	4,875	48	0	1	0	6,930
常 総 市	1,659	6,414	38	0	8	0	8,119
常 陸 太 田 市	2,588	8,465	87	0	0	0	11,140
高 萩 市	788	2,748	1	0	0	0	3,537
北 茨 城 市	814	6,253	0	0	1	0	7,068
笠 間 市	4,963	6,827	202	0	22	0	12,014
取 手 市	3,326	6,320	189	10	29	8	9,882
牛 久 市	3,230	6,667	134	0	15	0	10,046
つ く ば 市	8,864	12,309	285	14	31	5	21,508
ひ たち な か 市	5,896	10,625	201	0	37	7	16,766
鹿 嶋 市	2,977	6,525	62	0	10	0	9,574
潮 来 市	2,218	2,081	75	0	6	0	4,380
守 谷 市	1,734	2,701	92	4	17	2	4,550
常 陸 大 宮 市	3,733	4,392	126	0	65	2	8,318
那 珂 市	4,027	4,841	190	9	32	10	9,109
筑 西 市	5,131	6,235	310	0	31	10	11,717
坂 東 市	1,994	3,955	97	1	8	0	6,055
稲 敷 市	1,357	3,273	36	0	13	0	4,679
か す み が う ら 市	2,100	2,415	87	1	26	0	4,629
桜 川 市	1,956	5,451	91	0	1	0	7,499
神 栖 市	2,830	4,330	115	6	3	2	7,286
行 方 市	2,518	2,733	70	0	18	3	5,342
鉾 田 市	3,598	4,354	149	1	17	11	8,130
つ く ば み ら い 市	1,221	3,123	45	0	18	0	4,407
小 美 玉 市	2,443	3,666	49	0	12	2	6,172
茨 城 町	2,610	2,822	129	0	8	7	5,576
大 洗 町	1,600	1,526	57	0	7	1	3,191
城 里 町	1,140	1,856	34	0	27	0	3,057
東 海 村	1,463	3,094	73	1	39	9	4,679
大 子 町	1,633	1,526	97	0	21	0	3,277
美 浦 村	616	1,484	28	0	1	0	2,129
阿 見 町	1,444	2,313	90	0	6	0	3,853
河 内 町	371	428	35	0	0	2	836
八 千 代 町	878	1,565	123	0	0	0	2,566
五 霞 町	309	430	11	0	2	0	752
境 町	813	1,519	23	0	2	0	2,357
利 根 町	468	1,212	38	0	0	0	1,718

(イ) 不在者投票

市町村名	不 在 者			
	法 第 4 8 条 の 2 第 1 項 第 1 号 該 当 者	法 第 4 8 条 の 2 第 1 項 第 2 号 該 当 者	法 第 4 8 条 の 2 第 1 項 第 3 号 該 当 者	法 第 4 8 条 の 2 第 1 項 第 4 号 該 当 者
県 計	101	96	5,847	0
水 戸 市	5	6	546	
日 立 市	17	5	389	
土 浦 市	2	4	289	
古 河 市		2	204	
石 岡 市	3	1	307	
結 城 市	2		197	
龍 ヶ 崎 市	4	2	69	
下 妻 市	3	1	21	
常 総 市			86	
常 陸 太 田 市	3	1	61	
高 萩 市	1		130	
北 茨 城 市	10		137	
笠 間 市	1	2	217	
取 手 市	2	1	182	
牛 久 市	2		100	
つ く ば 市	9	1	279	
ひ たち な か 市	9	23	243	
鹿 嶋 市		29	138	
潮 来 市			63	
守 谷 市	1	1	44	
常 陸 大 宮 市		2	127	
那 珂 市		2	184	
筑 西 市		1	144	
坂 東 市	1		100	
稲 敷 市			138	
か す み が う ら 市		2	160	
桜 川 市	2		104	
神 栖 市	4		203	
行 方 市		3	122	
鉾 田 市	1		173	
つ く ば み ら い 市	1		33	
小 美 玉 市	3		168	
茨 城 町	2		66	
大 洗 町		2	46	
城 里 町		1	20	
東 海 村	2	1	55	
大 子 町			175	
美 浦 村	9		18	
阿 見 町	1		48	
河 内 町			6	
八 千 代 町		1	16	
五 霞 町			1	
境 町		2	10	
利 根 町	1		28	

投 票 者 数					
法 第 4 8 条 の 2 第 1 項 第 5 号 該 当 者	法 第 4 8 条 の 2 第 1 項 第 6 号 該 当 者	法 第 4 9 条 第 2 項 該 当 者	法 第 4 9 条 第 3 項 該 当 者	法 第 4 9 条 第 4 項 該 当 者	計
60	0	268	20	0	6,372
2		45	3		604
6		28			445
4		10	1		309
		6			212
3		11			325
2		5			206
		7			82
1					26
3		3	1		92
		3			68
		1	1		132
		9			156
1		9	1		230
1		18	1		204
1		6			109
		23	2		312
4		7	2		286
3		6	1		176
2		1			66
		1			47
		5			134
2		5			193
3		3	1		151
3		8			112
1		3			142
1		3	1		166
		2			108
5		7	1		219
		2	1		127
		7	1		181
2		1			37
6		8	1		185
3		5	1		76
		2			50
		1			22
		3			61
					175
		2			29
1					50
					6
					17
					1
					12
		2			31

ウ 不在者投票管理者別不在者投票者数

市町村名	選挙人の属する市町村の選管委員長に対してなしたもの	選挙人が所在・居住する地の市区町村の選管委員長に対してなしたもの	船長に対してなしたもの
県 計	61	174	0
水戸市	3	10	
日立市	7	21	
土浦市	2	8	
古河市	1	2	
石岡市	2	5	
結城市	2	3	
龍ヶ崎市	4	2	
下妻市	4		
常総市	3		
常陸太田市	2	2	
高萩市		1	
北茨城市		10	
笠間市		4	
取手市	3	1	
牛久市	1	3	
つくば市	2	12	
ひたちなか市	6	30	
鹿嶋市		4	
潮来市	2		
守谷市	1	1	
常陸大宮市	1		
那珂市	1	2	
筑西市		4	
坂東市	1	3	
稲敷市		1	
かすみがうら市		3	
桜川市		2	
神栖市	3	6	
行方市	1	3	
鉾田市	1		
つくばみらい市		3	
小美玉市	1	9	
茨城町	2	3	
大洗町	1	2	
城里町		1	
東海村	1	2	
大子町			
美浦村		9	
阿見町	1	1	
河内町			
八千代町	1		
五霞町			
境町		1	
利根町	1		

病院の院長、老人ホームの長、原子爆弾被爆者養護ホームの長、国立保養所の所長、身体障害者支援施設の長、保護施設の長に対してなしたもの	刑事施設の長又は留置施設の留置業務管理者に対してなしたもの	少年院の長又は婦人補導院の長に対してなしたもの	特定国外派遣組織の長に対してなしたもの	合 計
5,833	34	0	0	6,102
538	8			559
384	5			417
287	2			299
202	1			206
305	2			314
196				201
69				75
21	1			26
86				89
61				65
130				131
137				147
217				221
180	2			186
99				103
274	1			289
242	1			279
165	1			170
62	1			65
44				46
128				129
185				188
143	1			148
100				104
137	1			139
160				163
104				106
201	2			212
121				125
172	1			174
33				36
167				177
66				71
44	1			48
18				19
54	1			58
175				175
17	1			27
48				50
6				6
16				17
1				1
10	1			12
28				29

エ 船員，特定国外派遣組織に属する選挙人の不在者投票者数

市町村名	指定港における投票			船舶内における投票			特定国外派遣組織に係る投票		
	投票用紙等の請求件数	投票用紙等の交付件数	投票者数	投票用紙等の請求件数	投票用紙等の交付件数	投票者数	投票用紙等の請求件数	投票用紙等の交付件数	投票者数
県計	0	0	2	0	0	0	0	0	0
水戸市									
日立市									
土浦市									
古河市									
石岡市									
結城市									
龍ヶ崎市									
下妻市									
常総市									
常陸太田市									
高萩市									
北茨城市									
笠間市									
取手市									
牛久市									
つくば市									
ひたちなか市			2						
鹿嶋市									
潮来市									
守谷市									
常陸大宮市									
那珂市									
筑西市									
坂東市									
稲敷市									
かすみがうら市									
桜川市									
神栖市									
行方市									
鉾田市									
つくばみらい市									
小美玉市									
茨城町									
大洗町									
城里町									
東海村									
大子町									
美浦村									
阿見町									
河内町									
八千代町									
五霞町									
境町									
利根町									

(3) 点字投票・代理投票

ア 点字投票

市町村名	点 字 投 票 数		
	総 数	内 訳	
		有 効	無 効
県 計	88	88	0
水 戸 市	21	21	0
日 立 市	9	9	0
土 浦 市	9	9	0
古 河 市	4	4	0
石 岡 市	4	4	0
結 城 市	0	0	0
龍 ヶ 崎 市	1	1	0
下 妻 市	1	1	0
常 総 市	0	0	0
常 陸 太 田 市	2	2	0
高 萩 市	1	1	0
北 茨 城 市	0	0	0
笠 間 市	0	0	0
取 手 市	3	3	0
牛 久 市	1	1	0
つ く ば 市	5	5	0
ひ たち な か 市	2	2	0
鹿 嶋 市	6	6	0
潮 来 市	2	2	0
守 谷 市	0	0	0
常 陸 大 宮 市	2	2	0
那 珂 市	5	5	0
筑 西 市	0	0	0
坂 東 市	0	0	0
稲 敷 市	0	0	0
か す み が う ら 市	0	0	0
桜 川 市	0	0	0
神 栖 市	2	2	0
行 方 市	2	2	0
鉾 田 市	1	1	0
つ く ば み ら い 市	1	1	0
小 美 玉 市	0	0	0
茨 城 町	0	0	0
大 洗 町	2	2	0
城 里 町	0	0	0
東 海 村	0	0	0
大 子 町	1	1	0
美 浦 村	0	0	0
阿 見 町	1	1	0
河 内 町	0	0	0
八 千 代 町	0	0	0
五 霞 町	0	0	0
境 町	0	0	0
利 根 町	0	0	0

イ 代理投票

市町村名	代理投票者数					合 計
	選挙当日投票 所における 代 理 投 票	期 日 前 投 票 所 における 代 理 投 票	不在者投票における代理投票			
			郵便等により投票 を行ったもの（法 第49条第3項に 基づく代理記載）	その他	計	
県 計	458	1,153	62	1,567	1,629	3,240
水 戸 市	137	90	3	113	116	343
日 立 市	29	58	4	53	57	144
土 浦 市	34	52	1	53	54	140
古 河 市	7	38	1	75	76	121
石 岡 市	13	64	0	65	65	142
結 城 市	4	19	0	102	102	125
龍 ケ 崎 市	4	16	0	11	11	31
下 妻 市	3	18	0	1	1	22
常 総 市	3	20	1	19	20	43
常 陸 太 田 市	9	15	0	7	7	31
高 萩 市	23	6	1	64	65	94
北 茨 城 市	6	17	0	47	47	70
笠 間 市	11	26	35	70	105	142
取 手 市	4	21	1	75	76	101
牛 久 市	3	13	0	7	7	23
つ く ば 市	13	28	3	75	78	119
ひ たち な か 市	24	39	2	35	37	100
鹿 嶋 市	16	24	1	50	51	91
潮 来 市	4	14	0	11	11	29
守 谷 市	10	2	0	15	15	27
常 陸 大 宮 市	2	134	1	38	39	175
那 珂 市	6	22	0	84	84	112
筑 西 市	6	75	1	28	29	110
坂 東 市	0	43	0	34	34	77
稲 敷 市	5	15	0	19	19	39
か す み が う ら 市	13	13	1	40	41	67
桜 川 市	1	24	0	31	31	56
神 栖 市	17	46	1	50	51	114
行 方 市	4	13	1	35	36	53
鉾 田 市	7	27	1	81	82	116
つ く ば み ら い 市	6	5	0	13	13	24
小 美 玉 市	8	7	1	66	67	82
茨 城 町	5	24	1	13	14	43
大 洗 町	3	19	0	14	14	36
城 里 町	1	3	1	2	3	7
東 海 村	0	18	0	11	11	29
大 子 町	3	7	0	37	37	47
美 浦 村	1	10	0	1	1	12
阿 見 町	6	10	0	4	4	20
河 内 町	2	12	0	0	0	14
八 千 代 町	1	34	0	2	2	37
五 霞 町	1	2	0	1	1	4
境 町	1	3	0	4	4	8
利 根 町	2	7	0	11	11	20

※「不在者投票における代理投票」については、把握できた範囲の数値であり、実際の数値とは異なる可能性がある。

(4) 投票所

ア 投票所数・開閉時刻

行政 番号	市町村名	開閉時刻	一部異なる投票区		全投票所数	繰り上げる 投票所数
			投票区名	開閉時刻		
	県 計		3		1,372	1,094
1	水戸市	7:00～20:00			75	0
2	日立市	7:00～18:00			66	66
3	土浦市	7:00～18:00			50	50
4	古河市	7:00～18:00			57	57
5	石岡市	7:00～18:00			52	52
6	結城市	7:00～18:00			20	20
7	龍ヶ崎市	7:00～20:00			25	0
8	下妻市	7:00～18:00			31	31
9	常総市	7:00～18:00			36	36
10	常陸太田市	7:00～18:00			52	52
11	高萩市	7:00～18:00			25	25
12	北茨城市	7:00～20:00	花園	7:00～19:00	33	3
			小川	7:00～18:00		
			才丸	7:00～19:00		
13	笠間市	7:00～18:00			52	52
14	取手市	7:00～18:00			54	54
15	牛久市	7:00～20:00			24	0
16	つくば市	7:00～19:00			75	75
17	ひたちなか市	7:00～20:00			48	0
18	鹿嶋市	7:00～18:00			22	22
19	潮来市	7:00～18:00			7	7
20	守谷市	7:00～20:00			21	0
21	常陸大宮市	7:00～18:00			42	42
22	那珂市	7:00～18:00			26	26
23	筑西市	7:00～18:00			53	53
24	坂東市	7:00～18:00			36	36
25	稲敷市	7:00～20:00			22	0
26	かすみがうら市	7:00～18:00			33	33
27	桜川市	7:00～18:00			20	20
28	神栖市	7:00～18:00			35	35
29	行方市	7:00～18:00			21	21
30	鉾田市	7:00～18:00			21	21
31	つくばみらい市	7:00～19:00			17	17
32	小美玉市	7:00～18:00			40	40
33	茨城町	7:00～18:00			25	25
34	大洗町	7:00～18:00			11	11
35	城里町	7:00～18:00			13	13
36	東海村	7:00～18:00			14	14
37	大子町	7:00～18:00			35	35
38	美浦村	7:00～20:00			8	0
39	阿見町	7:00～20:00			17	0
40	河内町	7:00～20:00			8	0
41	八千代町	7:00～18:00			17	17
42	五霞町	7:00～18:00			5	5
43	境町	7:00～18:00			15	15
44	利根町	7:00～18:00			13	13

※ 44市町村のうち35市町村で投票所閉鎖時刻の繰り上げ(79.5%)

※ 1,372投票所のうち1,094投票所で投票所閉鎖時刻の繰り上げ(79.7%)

イ 期日前投票所

行政 番号	市町村名	名 称	設置場所 (建物等の名称を記入)	設置期間		投票時間	
				8/27 選挙期日	8/10 告示日		
1	水戸市	水戸市役所期日前投票所	水戸市役所	8/11 (金) ~ 8/26 (土)	16 日間	8:30 ~ 20:00	
		水戸市役所三の丸臨時庁舎期日前投票所	水戸市役所三の丸臨時庁舎	8/11 (金) ~ 8/26 (土)	16 日間	8:30 ~ 20:00	
		水戸市役所内原庁舎期日前投票所	水戸市役所内原庁舎	8/11 (金) ~ 8/26 (土)	16 日間	8:30 ~ 20:00	
		水戸市役所常澄庁舎期日前投票所	水戸市役所常澄庁舎	8/11 (金) ~ 8/26 (土)	16 日間	8:30 ~ 20:00	
		水戸市役所赤塚出張所期日前投票所	水戸市役所赤塚出張所	8/11 (金) ~ 8/26 (土)	16 日間	8:30 ~ 20:00	
		常磐大学期日前投票所	常磐大学	8/21 (月) 1 日間		10:00 ~ 16:00	
		茨城大学期日前投票所	茨城大学	8/22 (火) 1 日間		10:00 ~ 16:00	
2	日立市	日立市役所期日前投票所	日立市役所	8/11 (金) ~ 8/26 (土)	16 日間	8:30 ~ 20:00	
		日立市役所多賀支所期日前投票所	日立市役所多賀支所	8/11 (金) ~ 8/26 (土)	16 日間	8:30 ~ 20:00	
		日立市役所南部支所期日前投票所	日立市役所南部支所	8/11 (金) ~ 8/26 (土)	16 日間	8:30 ~ 20:00	
		日立市役所西部支所期日前投票所	日立市役所西部支所	8/11 (金) ~ 8/26 (土)	16 日間	8:30 ~ 20:00	
		日立市役所日高支所期日前投票所	日立市役所日高支所	8/11 (金) ~ 8/26 (土)	16 日間	8:30 ~ 20:00	
		日立市役所豊浦支所期日前投票所	日立市役所豊浦支所	8/11 (金) ~ 8/26 (土)	16 日間	8:30 ~ 20:00	
		日立市役所十王支所期日前投票所	日立市役所十王支所	8/11 (金) ~ 8/26 (土)	16 日間	8:30 ~ 20:00	
		イトーヨーカドー日立店期日前投票所	イトーヨーカドー日立店	8/11 (金) ~ 8/20 (日) 10 日間		9:00 ~ 20:00	
						8/21 (月) ~ 8/24 (木) 4 日間	10:00 ~ 20:00
						8/25 (金) ~ 8/26 (土) 2 日間	9:00 ~ 20:00
		茨城大学工学部期日前投票所	茨城大学工学部	8/24 (木) ~ 8/26 (土) 3 日間		10:00 ~ 18:30	
		茨城キリスト教大学期日前投票所	茨城キリスト教大学	8/21 (月) ~ 8/24 (木) 4 日間		10:00 ~ 18:30	
3	土浦市	土浦市役所期日前投票所	土浦市役所	8/11 (金) ~ 8/26 (土)	16 日間	8:30 ~ 20:00	
		荒川沖期日前投票所	荒川沖西部地区学習等供用施設	8/11 (金) ~ 8/26 (土)	16 日間	8:30 ~ 20:00	
		神立期日前投票所	神立地区コミュニティセンター	8/11 (金) ~ 8/26 (土)	16 日間	8:30 ~ 20:00	
		新治期日前投票所	土浦市保健センター新治分室	8/11 (金) ~ 8/26 (土)	16 日間	8:30 ~ 20:00	
		イオンモール土浦期日前投票所	イオンモール土浦	8/11 (金) ~ 8/26 (土)	16 日間	9:30 ~ 20:00	
4	古河市	中央公民館期日前投票所	古河市中央公民館	8/11 (金) ~ 8/26 (土)	16 日間	8:30 ~ 20:00	
		古河庁舎期日前投票所	古河市役所古河庁舎併設市民集会所(スペースU)	8/19 (土) ~ 8/26 (土) 8 日間		9:00 ~ 17:00	
		三和庁舎期日前投票所	古河市役所三和庁舎	8/19 (土) ~ 8/26 (土) 8 日間		9:00 ~ 17:00	
		はなももプラザ期日前投票所	古河市地域交流センター(はなももプラザ)	8/19 (土) ~ 8/26 (土) 8 日間		9:00 ~ 17:00	
5	石岡市	石岡市役所期日前投票所	石岡市役所	8/11 (金) ~ 8/26 (土)	16 日間	8:30 ~ 20:00	
		八郷総合支所期日前投票所	八郷総合支所	8/11 (金) ~ 8/26 (土)	16 日間	8:30 ~ 20:00	
		石岡駅期日前投票所	石岡駅観光案内所	8/11 (金) ~ 8/26 (土)	16 日間	8:30 ~ 20:00	
		イオン石岡店期日前投票所	イオン石岡店	8/11 (金) ~ 8/26 (土)	16 日間	10:00 ~ 20:00	
6	結城市	結城市役所期日前投票所	結城市民情報センター	8/11 (金) ~ 8/26 (土)	16 日間	8:30 ~ 20:00	
7	龍ヶ崎市	龍ヶ崎市役所期日前投票所	龍ヶ崎市役所	8/11 (金) ~ 8/26 (土)	16 日間	8:30 ~ 20:00	
		佐貫期日前投票所	JR 佐貫駅東口ロータリー内仮設プレハブ	8/11 (金) ~ 8/26 (土)	16 日間	8:30 ~ 20:00	
8	下妻市	下妻期日前投票所	下妻市役所本庁舎	8/11 (金) ~ 8/26 (土)	16 日間	8:30 ~ 20:00	
		千代川期日前投票所	下妻市役所千代川庁舎	8/11 (金) ~ 8/26 (土)	16 日間	8:30 ~ 20:00	
9	常総市	常総市役所期日前投票所	常総市役所	8/11 (金) ~ 8/26 (土)	16 日間	8:30 ~ 20:00	
		石下支所期日前投票所	常総市役所石下支所	8/11 (金) ~ 8/26 (土)	16 日間	8:30 ~ 20:00	
10	常陸太田市	常陸太田市役所期日前投票所	常陸太田市役所 (本庁舎)	8/11 (金) ~ 8/26 (土)	16 日間	8:30 ~ 20:00	
		常陸太田市役所金砂郷支所期日前投票所	常陸太田市役所金砂郷支所	8/11 (金) ~ 8/26 (土)	16 日間	8:30 ~ 20:00	
		常陸太田市役所水府支所期日前投票所	常陸太田市役所水府支所	8/11 (金) ~ 8/26 (土)	16 日間	8:30 ~ 20:00	
		常陸太田市役所里美支所期日前投票所	常陸太田市役所里美支所	8/11 (金) ~ 8/26 (土)	16 日間	8:30 ~ 20:00	
11	高萩市	高萩市役所期日前投票所	高萩市役所仮設庁舎分室会議室	8/11 (金) ~ 8/26 (土)	16 日間	8:30 ~ 20:00	
		北茨城市役所期日前投票所	北茨城市役所	8/11 (金) ~ 8/26 (土)	16 日間	8:30 ~ 20:00	
12	北茨城市	北部市民サービスセンター期日前投票所	北部市民サービスセンター	8/19 (土) ~ 8/26 (土) 8 日間		9:00 ~ 19:00	
		ヨークベニマル中郷店駐車場内期日前投票所	ヨークベニマル中郷店駐車場	8/19 (土) ~ 8/26 (土) 8 日間		9:00 ~ 19:00	
13	笠間市	笠間市役所本所期日前投票所	笠間市役所本所	8/11 (金) ~ 8/26 (土)	16 日間	8:30 ~ 20:00	
		笠間市役所笠間支所期日前投票所	笠間市役所笠間支所	8/11 (金) ~ 8/26 (土)	16 日間	8:30 ~ 20:00	
		笠間市役所岩間支所期日前投票所	笠間市役所岩間支所	8/11 (金) ~ 8/26 (土)	16 日間	8:30 ~ 20:00	
14	取手市	取手市役所期日前投票所	取手市役所	8/11 (金) ~ 8/26 (土)	16 日間	8:30 ~ 20:00	
		取手市役所藤代庁舎期日前投票所	取手市役所藤代庁舎	8/11 (金) ~ 8/26 (土)	16 日間	8:30 ~ 20:00	
		取手駅前窓口期日前投票所	取手駅前窓口 (リボンとりでビル3階)	8/11 (金) ~ 8/26 (土)	16 日間	10:00 ~ 21:00	
15	牛久市	牛久市役所期日前投票所	牛久市役所	8/11 (金) ~ 8/26 (土)	16 日間	8:30 ~ 20:00	
		牛久駅前期日前投票所	J R 牛久駅東口	8/11 (金) ~ 8/26 (土)	16 日間	8:30 ~ 20:00	
		ひたち野リフレ期日前投票所	リフレプラザ	8/11 (金) ~ 8/26 (土)	16 日間	8:30 ~ 20:00	
		奥野期日前投票所	奥野生涯学習センター	8/11 (金) ~ 8/26 (土)	16 日間	8:30 ~ 20:00	
16	つくば市	市役所期日前投票所	つくば市役所	8/11 (金) ~ 8/26 (土)	16 日間	8:30 ~ 20:00	
		筑波期日前投票所	市民ホールつくばね	8/11 (金) ~ 8/26 (土)	16 日間	9:00 ~ 19:00	
		大穂期日前投票所	大穂庁舎	8/11 (金) ~ 8/26 (土)	16 日間	9:00 ~ 19:00	
		豊里期日前投票所	豊里保健センター	8/11 (金) ~ 8/26 (土)	16 日間	9:00 ~ 19:00	
		谷田部期日前投票所	谷田部総合体育館	8/11 (金) ~ 8/26 (土)	16 日間	9:00 ~ 19:00	
		桜期日前投票所	桜総合体育館	8/11 (金) ~ 8/26 (土)	16 日間	9:00 ~ 19:00	
		荻崎期日前投票所	荻崎保健センター	8/11 (金) ~ 8/26 (土)	16 日間	9:00 ~ 19:00	
		つくばセンター期日前投票所	B i V i つくば	8/11 (金) ~ 8/25 (金) 15 日間		11:00 ~ 21:00	
		筑波大学期日前投票所	筑波大学付属図書館	8/23 (水) ~ 8/25 (土) 3 日間		10:00 ~ 19:00	
		イオンモールつくば期日前投票所	イオンモールつくば	8/11 (金) ~ 8/26 (土)	16 日間	10:00 ~ 19:00	

17	ひたちなか市	ひたちなか市役所期日前投票所	ひたちなか市役所本庁	8/11(金)～8/26(土) 16日間	8:30～20:00
		那珂湊支所期日前投票所	ひたちなか市役所那珂湊支所	8/11(金)～8/26(土) 16日間	8:30～20:00
		佐野コミュニティセンター期日前投票所	佐野コミュニティセンター	8/11(金)～8/26(土) 16日間	8:30～20:00
18	鹿嶋市	鹿嶋市役所期日前投票所	鹿嶋市役所	8/11(金)～8/26(土) 16日間	8:30～20:00
		大野出張所期日前投票所	鹿嶋市役所大野出張所	8/11(金)～8/26(土) 16日間	8:30～20:00
		ショッピングセンターチェリオ臨時期日前投票所	ショッピングセンターチェリオ	8/19(土)～8/20(日) 2日間	10:00～18:00
19	潮来市	潮来市役所期日前投票所	潮来市役所	8/11(金)～8/26(土) 16日間	8:30～20:00
		かずみ保健福祉センター期日前投票所	かずみ保健福祉センター	8/11(金)～8/26(土) 16日間	8:30～17:00
20	守谷市	守谷市役所期日前投票所	守谷市役所中会議室	8/11(金)～8/26(土) 16日間	8:30～20:00
21	常陸大宮市	常陸大宮市役所期日前投票所	常陸大宮市役所	8/11(金)～8/26(土) 16日間	8:30～20:00
		山方支所期日前投票所	山方支所	8/11(金)～8/26(土) 16日間	8:30～20:00
		美和支所期日前投票所	美和支所	8/11(金)～8/26(土) 16日間	8:30～20:00
		緒川支所期日前投票所	緒川支所	8/11(金)～8/26(土) 16日間	8:30～20:00
		御前山支所期日前投票所	御前山支所	8/11(金)～8/26(土) 16日間	8:30～20:00
		常陸大宮市臨時期日前投票所(山方地区)	山方公民館諸沢第五区分館	8/23(水) 1日間	9:00～12:00
		常陸大宮市臨時期日前投票所(美和地区)	野沢会館	8/23(水) 1日間	13:30～16:30
		常陸大宮市臨時期日前投票所(御前山地区)	檜山公民館	8/24(木) 1日間	9:00～12:00
22	那珂市	那珂市役所期日前投票所	那珂市役所	8/11(金)～8/26(土) 16日間	8:30～20:00
		那珂市役所瓜連支所期日前投票所	那珂市役所瓜連支所	8/11(金)～8/26(土) 16日間	8:30～20:00
23	筑西市	本庁期日前投票所	筑西市役所(スピカビル) 1階憩の広場	8/11(金)～8/26(土) 16日間	8:30～20:00
		関城支所期日前投票所	関城支所	8/11(金)～8/26(土) 16日間	8:30～20:00
		明野支所期日前投票所	明野支所	8/11(金)～8/26(土) 16日間	8:30～20:00
		協和公民館期日前投票所	協和公民館	8/11(金)～8/26(土) 16日間	8:30～20:00
		川島出張所期日前投票所	川島出張所	8/11(金)～8/26(土) 16日間	8:30～20:00
24	坂東市	岩井地域期日前投票所	坂東市役所	8/11(金)～8/26(土) 16日間	8:30～20:00
		猿島地域期日前投票所	坂東市立猿島公民館	8/11(金)～8/26(土) 16日間	8:30～20:00
25	稲敷市	本庁舎期日前投票所	稲敷市役所	8/11(金)～8/26(土) 16日間	8:30～20:00
		新利根地区センター期日前投票所	新利根地区センター	8/11(金)～8/26(土) 16日間	8:30～20:00
		桜川地区センター期日前投票所	桜川地区センター	8/11(金)～8/26(土) 16日間	8:30～20:00
		東支所期日前投票所	東支所	8/11(金)～8/26(土) 16日間	8:30～20:00
26	かずみがうら市	かずみがうら市役所千代田庁舎期日前投票所	かずみがうら市役所千代田庁舎	8/11(金)～8/26(土) 16日間	8:30～20:00
		かずみがうら市役所霞ヶ浦庁舎期日前投票所	かずみがうら市役所霞ヶ浦庁舎	8/11(金)～8/26(土) 16日間	8:30～20:00
		かずみがうら市役所中央出張所期日前投票所	かずみがうら市役所中央出張所	8/11(金)～8/26(土) 16日間	8:30～20:00
27	桜川市	桜川市役所第1期日前投票所	桜川市役所岩瀬庁舎	8/11(金)～8/26(土) 16日間	8:30～20:00
		桜川市役所第2期日前投票所	桜川市役所大和庁舎	8/11(金)～8/26(土) 16日間	8:30～20:00
		桜川市役所第3期日前投票所	桜川市役所真壁庁舎	8/11(金)～8/26(土) 16日間	8:30～20:00
28	神栖市	第1期日前投票所	神栖市役所	8/11(金)～8/26(土) 16日間	8:30～20:00
		第2期日前投票所	波崎総合支所・防災センター	8/11(金)～8/26(土) 16日間	8:30～20:00
		第3期日前投票所	中央図書館	8/19(土)～8/20(日) 2日間	10:00～18:00
		第4期日前投票所	うずもコミュニティセンター	8/12(土)～8/13(日) 2日間	10:00～18:00
		第5期日前投票所	若松公民館	8/19(土)～8/20(日) 2日間	10:00～18:00
		第6期日前投票所	矢田部公民館	8/12(土)～8/13(日) 2日間	10:00～18:00
		第7期日前投票所	鹿島セントラルホテル	8/17(木)～8/18(金) 2日間	16:00～20:00
29	行方市	麻生期日前投票所	行方市役所麻生庁舎	8/11(金)～8/26(土) 16日間	8:30～20:00
		北浦期日前投票所	行方市役所北浦庁舎	8/11(金)～8/26(土) 16日間	8:30～20:00
		玉造期日前投票所	行方市役所玉造庁舎	8/11(金)～8/26(土) 16日間	8:30～20:00
30	鉾田市	鉾田市役所期日前投票所	鉾田市役所	8/11(金)～8/26(土) 16日間	8:30～20:00
		旭地区学習等共用施設期日前投票所	旭地区学習等共用施設	8/11(金)～8/26(土) 16日間	8:30～20:00
		ふる里見聞館期日前投票所	ふる里見聞館	8/11(金)～8/26(土) 16日間	8:30～20:00
		藤沼区公民館期日前投票所	藤沼区公民館	8/21(月)～8/26(土) 6日間	8:30～20:00
31	つくばみらい市	伊奈期日前投票所	つくばみらい市伊奈庁舎	8/11(金)～8/26(土) 16日間	8:30～20:00
		谷和原期日前投票所	つくばみらい市谷和原庁舎	8/11(金)～8/26(土) 16日間	8:30～20:00
		みらい平期日前投票所	みらい平コミュニティセンター	8/20(日)～8/26(土) 7日間	10:00～20:00
32	小美玉市	小美玉市役所期日前投票所	小美玉市役所本庁舎	8/11(金)～8/26(土) 16日間	8:30～20:00
		小川総合支所期日前投票所	小美玉市役所小川総合支所	8/11(金)～8/26(土) 16日間	8:30～20:00
		玉里総合支所期日前投票所	小美玉市役所玉里総合支所	8/11(金)～8/26(土) 16日間	8:30～20:00
33	茨城町	茨城町期日前投票所	茨城町役場	8/11(金)～8/26(土) 16日間	8:30～20:00
34	大洗町	大洗町役場期日前投票所	大洗町役場	8/11(金)～8/26(土) 16日間	8:30～20:00
35	城里町	城里町第1期日前投票所	コミュニティセンター城里	8/11(金)～8/26(土) 16日間	8:30～20:00
		城里町第2期日前投票所	城里町桂図書館	8/19(土)～8/26(土) 8日間	8:30～20:00
		城里町第3期日前投票所	城里町七会支所	8/19(土)～8/26(土) 8日間	8:30～20:00
36	東海村	東海村役場期日前投票所	東海村役場	8/11(金)～8/26(土) 16日間	8:30～20:00
37	大子町	大子町役場期日前投票所	大子町役場	8/11(金)～8/26(土) 16日間	8:30～20:00
38	美浦村	みほふれ愛ブラザ期日前投票所	地域交流館みほふれ愛ブラザ	8/11(金)～8/26(土) 16日間	8:30～20:00
39	阿見町	阿見町役場期日前投票所	阿見町役場	8/11(金)～8/26(土) 16日間	8:30～20:00
40	河内町	河内町期日前投票所	河内町中央公民館	8/11(金)～8/26(土) 16日間	8:30～20:00
41	八千代町	八千代町役場期日前投票所	八千代町役場	8/11(金)～8/26(土) 16日間	8:30～20:00
42	五霞町	五霞町期日前投票所	五霞町役場	8/11(金)～8/26(土) 16日間	8:30～20:00
43	境町	境町役場期日前投票所	境町役場	8/11(金)～8/26(土) 16日間	8:30～20:00
44	利根町	利根町役場期日前投票所	利根町役場	8/11(金)～8/26(土) 16日間	8:30～20:00

ウ 投票所に使用した施設

(ア) 期日前投票所

市町村名	施設区分														計	借上料 をたし 投票所 票数
	市役所 ・町 ・村 役場	支所 ・出張 所	学校(大学・ 短期大学・ 高等専門学校 を除く)・園 稚	学・大 短期学・高 等専門学門 校	公会堂	公民館	体育館(学 校以外の もの)	集 会 施 設	駅構内	左記の 施設	以 公 施 設	その他	うちショッ ピングセン ター等	う ち 商店街		
県 計	48	38	0	5	4	7	2	6	0	15	10	7	0	135	12	
水戸市	1	4		2										7	3	
日立市	1	6		2							1	1		10	1	
土浦市	1							2		1	1	1		5	1	
古河市	1					1				2				4		
石岡市	1	1								1	1	1		4		
結城市										1				1	1	
龍ヶ崎市	1									1				2	1	
下妻市	2													2		
常総市	1	1												2		
常陸太田市	1	3												4		
高萩市	1													1		
北茨城市	1	1									1	1		3	1	
笠間市	1	2												3		
取手市	2	1												3		
牛久市	1				2						1			4	1	
つくば市	1	1		1		1	2			2	2	2		10	1	
ひたちなか市	1	1								1				3	1	
鹿嶋市	1	1									1	1		3		
潮来市	1									1				2		
守谷市	1													1		
常陸大宮市	1	4				1		2						8		
那珂市	1	1												2		
筑西市	1	3			1									5		
坂東市	1					1								2		
稲敷市	1	3												4		
かすみがうら市	2	1												3		
桜川市	3													3		
神栖市	1	1			1	2				1	1			7		
行方市	3													3		
鉾田市	1							2			1			4	1	
つくばみらい市	2									1				3		
小美玉市	1	2												3		
茨城町	1													1		
大洗町	1													1		
城里町		1								2				3		
東海村	1													1		
大子町	1													1		
美浦村										1				1		
阿見町	1													1		
河内町						1								1		
八千代町	1													1		
五霞町	1													1		
境町	1													1		
利根町	1													1		

(イ) 投票所

市町村名	施設区分														計	借上料 をた投 要票 所数
	市役所 ・町村 場	支所 出張所	学校(大学・ 短期大学・ 高等専門学校 を除く)・園 地	学・大 短期 学・専 門学 校	公会堂	公民館	体育館 (学校の 以外の)	集 会 施 設	駅構内	左記 以外 の公 施 設	その他	うち ショ ッピング セン ター 等	う ち 商 店 街	ち 街		
県計	26	22	255	0	35	142	20	589	0	186	97	0	0	1,372	548	
水戸市	1	2	15			1		27		26	3			75	32	
日立市	1	1	25				1	32		4	2			66	13	
土浦市			16		1	3	1	21		7	1			50	23	
古河市	2		12			6		28		9				57	29	
石岡市			5		1	8	1			11	26			52	26	
結城市			13					6		1				20	2	
龍ヶ崎市	1		3					8		13				25	8	
下妻市	2		5			1		20		3				31	15	
常総市	1					10	2	13		10				36	13	
常陸太田市		2			1	7	3	38		1				52	18	
高萩市	1		2			6		16						25		
北茨城市	1	1	6		1	2		22						33	15	
笠間市	1	1	7			12		25		5	1			52	26	
取手市	1	1	5			9		38						54	34	
牛久市	1		5		15		1				2			24	13	
つくば市	1		19			10	5			12	28			75	28	
ひたちなか市			9					27		12				48	32	
鹿嶋市	1	1	4		1	8				4	3			22	3	
潮来市			3			2				2				7		
守谷市			10					9		2				21	9	
常陸大宮市		1	3		10			28						42		
那珂市	1	1	1					20		3				26	16	
筑西市	1	2	11			8	1	23		2	5			53	28	
坂東市			6			3		25		2				36	24	
稲敷市	1	3	7			2		5		4				22	3	
かすみがうら市			2							11	20			33	20	
桜川市	1		10			4		2		3				20		
神栖市	1	1	9		3	2	2	13		4				35	13	
行方市	2		1			13	2	3						21	3	
鉾田市			12					2		7				21	2	
つくばみらい市			8			2		2		5				17	1	
小美玉市	1	2	3			14		13		5	2			40	29	
茨城町	1		2					21		1				25	20	
大洗町								9		2				11		
城里町		1	2			1	1	6		2				13	6	
東海村			2			1		9		2				14		
大子町			2		1			32						35		
美浦村			3							2	3			8		
阿見町	1		4		1	3		6		2				17	6	
河内町		2				2		4						8		
八千代町								17						17	17	
五霞町			1			1		1		2				5	2	
境町	1		1					10		2	1			15	11	
利根町			1			1		8		3				13	8	

エ 投票所施設における身障者等対策

(ア) 期日前投票所

市町村名	入口に段差のあるもの					入口と同一フロアにないもの					合計
	簡易スロープ設置	人的介助	その他	措置なし	計	簡易スロープ設置	人的介助	その他	措置なし	計	
県計	7	1	0	0	8	10	0	0	0	10	18
水戸市					0					0	0
日立市					0					0	0
土浦市	1				1	3				3	4
古河市					0					0	0
石岡市					0					0	0
結城市					0					0	0
龍ヶ崎市	1				1					0	1
下妻市					0					0	0
常総市					0					0	0
常陸太田市					0					0	0
高萩市					0					0	0
北茨城市	1				1					0	1
笠間市					0					0	0
取手市					0	1				1	1
牛久市					0	2				2	2
つくば市					0	1				1	1
ひたちなか市					0					0	0
鹿嶋市					0	1				1	1
潮来市					0					0	0
守谷市					0					0	0
常陸大宮市					0					0	0
那珂市					0					0	0
筑西市					0					0	0
坂東市					0					0	0
稲敷市					0					0	0
かすみがうら市	1				1					0	1
桜川市					0					0	0
神栖市					0	2				2	2
行方市					0					0	0
鉾田市	1				1					0	1
つくばみらい市					0					0	0
小美玉市					0					0	0
茨城町					0					0	0
大洗町		1			1					0	1
城里町	1				1					0	1
東海村					0					0	0
大子町					0					0	0
美浦村					0					0	0
阿見町					0					0	0
河内町	1				1					0	1
八千代町					0					0	0
五霞町					0					0	0
境町					0					0	0
利根町					0					0	0

(イ) 投票所

市町村名	入口に段差のあるもの					入口と同一フロアにないもの					合計
	簡易ス ロープ 設置	人 介 的 助	その他	措 置 な し	計	簡易ス ロープ 設置	人 介 的 助	その他	措 置 な し	計	
県 計	229	420	7	0	656	1	0	0	0	1	657
水 戸 市	21				21					0	21
日 立 市	2	1			30					0	30
土 浦 市	18		5		23					0	23
古 河 市	7	26			33	1				1	34
石 岡 市	9	24			33					0	33
結 城 市	14	2	1		17					0	17
龍 ヶ 崎 市	5				5					0	5
下 妻 市		18			18					0	18
常 総 市	4	22			26					0	26
常 陸 太 田 市		38			38					0	38
高 萩 市	1	11			21					0	21
北 茨 城 市	1	17			18					0	18
笠 間 市	13	23			36					0	36
取 手 市	2				2					0	2
牛 久 市					0					0	0
つ く ば 市	13	41			54					0	54
ひ たち な か 市	13	1			14					0	14
鹿 嶋 市	5	2			7					0	7
潮 来 市	2				2					0	2
守 谷 市	1	9			10					0	10
常 陸 大 宮 市					0					0	0
那 珂 市	6	8	1		15					0	15
筑 西 市	1				1					0	1
坂 東 市		18			18					0	18
稲 敷 市		1			1					0	1
か す み が う ら 市	2	27			29					0	29
桜 川 市	5	3			8					0	8
神 栖 市	15				15					0	15
行 方 市	3	5			8					0	8
鉾 田 市	4	11			15					0	15
つ く ば み ら い 市					0					0	0
小 美 玉 市	3				3					0	3
茨 城 町	1	22			23					0	23
大 洗 町	2	9			11					0	11
城 里 町	4	4			8					0	8
東 海 村	4				4					0	4
大 子 町		35			35					0	35
美 浦 村	6				6					0	6
阿 見 町	8	4			12					0	12
河 内 町	6	2			8					0	8
八 千 代 町		13			13					0	13
五 霞 町	1	2			3					0	3
境 町		4			4					0	4
利 根 町		8			8					0	8

オ 投票管理者，投票立会人及び投票事務従事者

(ア) 期日前投票所

市町村名	期 日 前 投 票 所 数	投 票 管 理 者			合 計	左記のうち時間 単位の交替制 を採用した期 日前投票所数
		投票管理者	職務代理者	臨時に職務を 管掌した者		
県 計	135	993	1	0	994	14
水 戸 市	7	9	0	0	9	0
日 立 市	10	61	0	0	61	0
土 浦 市	5	26	0	0	26	0
古 河 市	4	11	0	0	11	0
石 岡 市	4	4	0	0	4	0
結 城 市	1	6	0	0	6	0
龍 ヶ 崎 市	2	32	0	0	32	2
下 妻 市	2	20	0	0	20	0
常 総 市	2	3	0	0	3	2
常 陸 太 田 市	4	45	0	0	45	1
高 萩 市	1	6	0	0	6	1
北 茨 城 市	3	6	0	0	6	0
笠 間 市	3	16	0	0	16	0
取 手 市	3	48	0	0	48	3
牛 久 市	4	64	0	0	64	0
つ く ば 市	10	43	0	0	43	0
ひ たち な か 市	3	48	0	0	48	0
鹿 嶋 市	3	6	0	0	6	0
潮 来 市	2	21	0	0	21	0
守 谷 市	1	16	0	0	16	0
常 陸 大 宮 市	8	83	0	0	83	0
那 珂 市	2	12	0	0	12	0
筑 西 市	5	28	0	0	28	0
坂 東 市	2	32	0	0	32	0
稲 敷 市	4	18	1	0	19	0
か す み が う ら 市	3	12	0	0	12	3
桜 川 市	3	48	0	0	48	0
神 栖 市	7	23	0	0	23	0
行 方 市	3	48	0	0	48	0
鉾 田 市	4	22	0	0	22	0
つ く ば み ら い 市	3	39	0	0	39	0
小 美 玉 市	3	10	0	0	10	0
茨 城 町	1	7	0	0	7	0
大 洗 町	1	5	0	0	5	1
城 里 町	3	32	0	0	32	0
東 海 村	1	16	0	0	16	0
大 子 町	1	4	0	0	4	0
美 浦 村	1	1	0	0	1	0
阿 見 町	1	8	0	0	8	0
河 内 町	1	14	0	0	14	0
八 千 代 町	1	4	0	0	4	0
五 霞 町	1	4	0	0	4	0
境 町	1	16	0	0	16	0
利 根 町	1	16	0	0	16	1

投票立会人			投票事務従事者			
投票立会人数	左記のうち 交替の対象 となった 立会人の数	うち時間単位 の交替	市 管 の 書 記	市 職 の 員	その他	合計
25	0	0	2	314	7	323
78	0	0	25	300	132	457
156	0	0	23	270	0	293
40	0	0	0	173	0	173
8	0	0	22	97	15	134
18	0	0	16	64	0	80
64	64	64	12	161	10	183
27	0	0	33	0	32	65
47	47	38	0	0	52	52
155	96	96	14	21	0	35
16	16	16	11	19	0	30
17	0	0	12	29	0	41
32	0	0	25	43	22	90
192	192	192	0	204	48	252
128	0	0	0	64	57	121
77	0	0	171	0	64	235
96	0	0	43	171	39	253
15	0	0	14	84	19	117
18	0	0	8	87	0	95
32	0	0	7	49	32	88
160	0	0	41	130	15	186
23	16	0	9	50	31	90
39	0	0	100	0	7	107
64	0	0	9	32	64	105
39	0	0	22	123	0	145
31	19	19	24	59	0	83
96	0	0	8	136	0	144
43	0	0	15	28	42	85
96	0	0	0	120	0	120
108	0	0	3	165	0	168
78	0	0	8	78	39	125
20	0	0	27	82	17	126
7	0	0	11	1	14	26
13	13	13	4	74	0	78
64	0	0	0	88	0	88
6	6	0	13	21	15	49
13	0	0	2	23	8	33
32	0	0	32	0	0	32
32	0	0	7	34	0	41
20	0	0	0	43	0	43
14	0	0	7	6	0	13
18	0	0	8	13	0	21
34	0	0	0	78	0	78
82	70	70	12	3	0	15

(イ) 投票所

市町村名	投票所数	投票管理者			合計
		投票管理者	職務代理者	臨時に職務を管掌した者	
県計	1,372	1,372	0	0	1,372
水戸市	75	75	0	0	75
日立市	66	66	0	0	66
土浦市	50	50	0	0	50
古河市	57	57	0	0	57
石岡市	52	52	0	0	52
結城市	20	20	0	0	20
龍ヶ崎市	25	25	0	0	25
下妻市	31	31	0	0	31
常総市	36	36	0	0	36
常陸太田市	52	52	0	0	52
高萩市	25	25	0	0	25
北茨城市	33	33	0	0	33
笠間市	52	52	0	0	52
取手市	54	54	0	0	54
牛久市	24	24	0	0	24
つくば市	75	75	0	0	75
ひたちなか市	48	48	0	0	48
鹿嶋市	22	22	0	0	22
潮来市	7	7	0	0	7
守谷市	21	21	0	0	21
常陸大宮市	42	42	0	0	42
那珂市	26	26	0	0	26
筑西市	53	53	0	0	53
坂東市	36	36	0	0	36
稲敷市	22	22	0	0	22
かすみがうら市	33	33	0	0	33
桜川市	20	20	0	0	20
神栖市	35	35	0	0	35
行方市	21	21	0	0	21
鉾田市	21	21	0	0	21
つくばみらい市	17	17	0	0	17
小美玉市	40	40	0	0	40
茨城町	25	25	0	0	25
大洗町	11	11	0	0	11
城里町	13	13	0	0	13
東海村	14	14	0	0	14
大子町	35	35	0	0	35
美浦村	8	8	0	0	8
阿見町	17	17	0	0	17
河内町	8	8	0	0	8
八千代町	17	17	0	0	17
五霞町	5	5	0	0	5
境町	15	15	0	0	15
利根町	13	13	0	0	13

投票立会人			投票事務従事者			
左記のうち時間 単位の交替制 を採用した期 日前投票所数	投票立会人数	左記のうち 交替の対象 となった 立会人の数	市 町 村 選 管 の 書 記	市町村の職員	その他	合 計
21	2,783	60	128	6,143	305	6,576
0	150	0	1	390	0	391
0	132	0	10	374	37	421
0	100	0	0	260	0	260
0	114	0	0	240	0	240
0	104	0	1	286	0	287
0	40	0	0	106	0	106
0	52	0	0	87	50	137
0	62	0	1	143	0	144
0	72	0	1	188	0	189
0	104	0	0	221	0	221
0	50	0	0	96	0	96
0	66	0	0	137	0	137
0	104	0	0	202	0	202
0	108	0	0	162	102	264
0	48	0	0	98	12	110
3	156	8	0	233	83	316
18	122	52	0	256	0	256
0	44	0	0	92	0	92
0	14	0	0	43	0	43
0	42	0	0	124	0	124
0	84	0	0	142	0	142
0	52	0	0	114	3	117
0	106	0	96	284	5	385
0	72	0	0	150	0	150
0	44	0	0	113	0	113
0	66	0	10	104	0	114
0	40	0	2	58	0	60
0	70	0	0	178	0	178
0	42	0	0	66	0	66
0	42	0	0	84	0	84
0	34	0	0	94	0	94
0	80	0	2	187	0	189
0	50	0	0	132	0	132
0	22	0	0	65	0	65
0	26	0	0	55	0	55
0	28	0	0	70	0	70
0	70	0	0	106	13	119
0	16	0	0	50	0	50
0	34	0	0	108	0	108
0	16	0	0	37	0	37
0	34	0	0	51	0	51
0	15	0	3	23	0	26
0	30	0	0	60	0	60
0	26	0	1	74	0	75

4 開票

(1) 開票状況

ア 候補者別得票数

市町村名	橋本 まさる	大井川 かずひこ	鶴田 まこみ	得票総数
県 計	427,743	497,361	122,013	1,047,117
市 計	382,860	447,792	112,044	942,696
町 村 計	44,883	49,569	9,969	104,421
水戸市	37,357	54,792	11,896	104,045
日立市	25,579	36,821	5,904	68,304
土浦市	17,906	21,519	6,417	45,842
古河市	15,104	19,085	5,008	39,197
石岡市	13,366	12,377	3,068	28,811
結城市	8,376	5,942	1,833	16,151
龍ヶ崎市	9,796	10,859	4,226	24,881
下妻市	5,815	8,182	1,350	15,347
常総市	11,048	8,989	2,591	22,628
常陸太田市	9,321	13,136	1,671	24,128
高萩市	4,483	5,900	953	11,336
北茨城市	9,691	6,613	1,334	17,638
笠間市	11,629	17,182	3,215	32,026
取手市	12,599	14,478	7,715	34,792
牛久市	10,512	12,846	5,489	28,847
つくば市	28,208	28,680	12,529	69,417
ひたちなか市	21,201	32,346	6,261	59,808
鹿嶋市	11,315	10,785	2,740	24,840
潮来市	5,633	4,491	825	10,949
守谷市	8,189	8,823	3,411	20,423
常陸大宮市	7,818	11,009	1,556	20,383
那珂市	9,309	12,573	2,287	24,169
筑西市	16,643	16,243	3,969	36,855
坂東市	6,828	9,479	1,835	18,142
稲敷市	5,861	7,077	1,291	14,229
かすみがうら市	7,640	6,316	1,905	15,861
桜川市	9,062	7,650	1,490	18,202
神栖市	12,411	12,282	2,545	27,238
行方市	6,855	6,516	988	14,359
鉾田市	7,972	8,813	1,529	18,314
つくばみらい市	6,273	7,498	2,562	16,333
小美玉市	9,060	8,490	1,651	19,201
茨城町	5,024	7,443	1,080	13,547
大洗町	3,212	3,703	489	7,404
城里町	3,335	4,312	792	8,439
東海村	7,107	6,957	1,393	15,457
大子町	4,847	4,681	433	9,961
美浦村	1,987	2,871	539	5,397
阿見町	6,601	7,294	2,109	16,004
河内町	1,280	2,064	223	3,567
八千代町	4,256	3,005	751	8,012
五霞町	1,341	1,250	355	2,946
境町	3,678	3,297	715	7,690
利根町	2,215	2,692	1,090	5,997

按分の際切り捨てられた票数	いずれにも属さない票数	有効投票数	無効投票数	投票総数	不受理	持帰り	その他
		1,047,117	9,157	1,056,274	2	5	-1
		942,696	8,320	951,016	2	5	-1
		104,421	837	105,258	0	0	0
		104,045	931	104,976	0	0	0
		68,304	466	68,770	0	1	0
		45,842	465	46,307	0	0	0
		39,197	383	39,580	0	0	0
		28,811	216	29,027	0	0	0
		16,151	147	16,298	0	0	0
		24,881	289	25,170	0	0	-1
		15,347	118	15,465	0	0	0
		22,628	230	22,858	0	0	0
		24,128	134	24,262	0	0	0
		11,336	105	11,441	0	0	0
		17,638	125	17,763	0	0	0
		32,026	224	32,250	0	0	0
		34,792	379	35,171	0	0	0
		28,847	286	29,133	0	0	0
		69,417	764	70,181	0	1	0
		59,808	448	60,256	0	0	0
		24,840	248	25,088	0	3	0
		10,949	73	11,022	0	0	0
		20,423	257	20,680	0	0	0
		20,383	94	20,477	0	0	0
		24,169	182	24,351	0	0	0
		36,855	279	37,134	1	0	0
		18,142	174	18,316	0	0	0
		14,229	143	14,372	0	0	0
		15,861	159	16,020	0	0	0
		18,202	152	18,354	1	0	0
		27,238	253	27,491	0	0	0
		14,359	110	14,469	0	0	0
		18,314	164	18,478	0	0	0
		16,333	158	16,491	0	0	0
		19,201	164	19,365	0	0	0
		13,547	101	13,648	0	0	0
		7,404	52	7,456	0	0	0
		8,439	48	8,487	0	0	0
		15,457	116	15,573	0	0	0
		9,961	50	10,011	0	0	0
		5,397	41	5,438	0	0	0
		16,004	157	16,161	0	0	0
		3,567	35	3,602	0	0	0
		8,012	75	8,087	0	0	0
		2,946	21	2,967	0	0	0
		7,690	88	7,778	0	0	0
		5,997	53	6,050	0	0	0

イ 無効投票の内訳

市町村名	所定の用紙を用いないもの	候補者でない者又は候補者となることができない者の氏名を記載したもの	二人以上の候補者の氏名を記載したもの	被選挙権のない候補者の氏名を記載したもの	候補者の氏名のほか、他事を記載したもの
県 計	0	515	90	0	198
市 計	0	463	84	0	178
町 村 計	0	52	6	0	20
水戸市		44	5		28
日立市		23	1		7
土浦市		17	4		11
古河市		22	2		3
石岡市		18	3		7
結城市		16			
龍ヶ崎市		14	7		6
下妻市		10	4		5
常総市		25	2		2
常陸太田市		18	1		1
高萩市		4	1		1
北茨城市		10	1		6
笠間市			6		3
取手市		23			8
牛久市		4	1		8
つくば市		23	3		9
ひたちなか市		19	2		8
鹿嶋市		13	2		6
潮来市		6	1		4
守谷市		7	3		7
常陸大宮市		13			7
那珂市		11	3		2
筑西市		15	2		8
坂東市		16			
稲敷市		8	7		2
かすみがうら市		4			2
桜川市		29			4
神栖市		14	11		5
行方市		13	1		4
銚田市		9	8		3
つくばみらい市		6			5
小美玉市		9	3		6
茨城町		9	3		5
大洗町		2	1		
城里町		1	2		1
東海村		6			6
大子町		5			3
美浦村		1			
阿見町		8			
河内町					1
八千代町		7			1
五霞町		1			1
境町		10			1
利根町		2			1

候補者の氏名を自 書しないもの	候補者の何人を記 載したかを確認し 難いもの	白紙投票	単に雑事を記載し たもの	単に記号、符号を 記載したもの	合計
0	254	5,131	2,042	927	9,157
0	226	4,665	1,866	838	8,320
0	28	466	176	89	837
	23	531	272	28	931
	16	269	126	24	466
	13	274	85	61	465
	9	210	91	46	383
	3	115	41	29	216
	8	88	26	9	147
	2	184	51	25	289
		65	23	11	118
	6	130	47	18	230
	10	69	19	16	134
	2	55	25	17	105
	7	61	34	6	125
		114	75	26	224
	4	212	84	48	379
		150	71	52	286
	16	518	119	76	764
	15	263	92	49	448
	9	131	52	35	248
	5	37	17	3	73
		146	54	40	257
	8	41	13	12	94
	10	95	40	21	182
	20	134	52	48	279
	11	83	41	23	174
		79	27	20	143
	5	90	44	14	159
	1	55	63		152
		149	54	20	253
	2	46	36	8	110
	3	93	27	21	164
	13	85	34	15	158
	5	93	31	17	164
		48	24	12	101
	3	38	5	3	52
	2	20	19	3	48
	2	73	25	4	116
	2	23	11	6	50
	4	29	6	1	41
	2	89	32	26	157
	4	18	10	2	35
	2	35	11	19	75
		12	6	1	21
	6	49	14	8	88
	1	32	13	4	53

(2) 開票所

ア 開票場所・時間

市町村名	開 票 会 場	
	開票所名	住 所
水 戸 市	水戸市総合運動公園体育館	水戸市見川町 2 2 5 6
日 立 市	㈱日立製作所日立事業所健康保険組合体育館	日立市会瀬町 4-1-25
土 浦 市	新治トレーニングセンター	土浦市藤沢 990 番地
古 河 市	古河市中央運動公園（総合体育館）	古河市下大野 2528
石 岡 市	八郷総合支所	石岡市柿岡 5680 番地 1
結 城 市	結城市民情報センター	結城市国府町一丁目 1 番地 1
龍 ヶ 崎 市	龍ヶ崎市総合体育館（たつのこアリーナ）メインアリーナ	龍ヶ崎市中里 3 丁目 2 番地 1
下 妻 市	下妻市役所本庁舎 1 階市民ホール	下妻市本城町 2-22
常 総 市	水海道総合体育館	常総市坂手町 3 5 5 2
常 陸 太 田 市	山吹運動公園市民体育館	常陸太田市新宿町 1
高 萩 市	高萩市総合福祉センター	高萩市春日町 3 - 1 0
北 茨 城 市	北茨城市民体育館	北茨城市磯原町磯原 1 6 3 0 番地の 9
笠 間 市	笠間市民体育館	笠間市石井 2068-1
取 手 市	取手市勤労青少年体育センター	取手市寺田 5 1 3 9 番地
牛 久 市	牛久運動公園体育館	牛久市下根町 1 4 0 0
つ く ば 市	桜総合体育館	つくば市金田 1 6 0 8 番地
ひ たち な か 市	ひたちなか市松戸体育館	ひたちなか市松戸町 2 丁目 6 番 1 号
鹿 嶋 市	鹿嶋市立カシマススポーツセンター	鹿嶋市大字神向寺 23-2
潮 来 市	潮来市立中央公民館体育室	潮来市日の出 3-11
守 谷 市	守谷市役所大会議室	守谷市大柏 9 5 0 番地の 1
常 陸 大 宮 市	緒川総合センター	常陸大宮市上小瀬 1259 番地
那 珂 市	那珂市中央公民館	那珂市福田 1819 番地
筑 西 市	下館総合体育館	筑西市上平塚 6 2 7 番地
坂 東 市	坂東市総合体育館	坂東市岩井 3086 番地
稲 敷 市	江戸崎総合運動公園体育館	稲敷市荒沼 3 番地 1
か す み が う ら 市	かすみがうら市千代田講堂	かすみがうら市上佐谷 9 9 1 番地 5
桜 川 市	大和ふれあいセンターシトラス	桜川市羽田 989 番地 1
神 栖 市	神栖市民体育館	神栖市溝口 4991-4
行 方 市	北浦中学校体育館	行方市内宿 390 番地
鉾 田 市	鉾田市福祉事務所	鉾田市鉾田 1 4 4 4 番地 1
つくばみらい市	つくばみらい市立伊奈公民館	つくばみらい市福田 1 9 5 番地
小 美 玉 市	小美玉市美野里公民館	小美玉市堅倉 835 番地
茨 城 町	茨城町中央公民館大ホール	茨城町大字小堤 1070 番地
大 洗 町	大洗町立大洗小学校体育館	茨城県東茨城郡大洗町磯浜町 5316 番地の 1
城 里 町	コミュニティーセンター城里	城里町大字石塚 1428 番地の 1
東 海 村	東海村総合体育館	東海村大字船場 7 6 8 番地
大 子 町	大子町立中央公民館	大子町大字池田 2 6 6 9
美 浦 村	美浦村中央公民館	美浦村受領 1460-1
阿 見 町	阿見町立阿見中学校体育館	稲敷郡阿見町中央 1 丁目 2 番 1 号
河 内 町	河内町役場	河内町源清田 1 1 8 3
八 千 代 町	八千代町中央公民館	結城郡八千代町大字菅谷 1 0 2 7 番地
五 霞 町	五霞町中央公民館	五霞町小福田 1 4 8 - 1
境 町	境町勤労青少年ホーム	境町大字長井戸 1 6 8 9 番地 1
利 根 町	利根町役場イベントホール	北相馬郡利根町大字布川 8 4 1 - 1

投票総数	開票開始時刻	開票終了時刻	開票所要時間
104,976	21:00	22:00	1:00
68,770	21:00	21:50	0:50
46,307	20:00	21:00	1:00
39,580	20:00	22:00	2:00
29,027	20:00	20:47	0:47
16,298	20:00	20:45	0:45
25,170	21:00	22:05	1:05
15,465	21:00	21:45	0:45
22,858	20:00	20:50	0:50
24,262	20:00	21:24	1:24
11,441	20:00	20:41	0:41
17,763	21:00	21:48	0:48
32,250	20:00	21:05	1:05
35,171	20:00	21:05	1:05
29,133	21:00	21:56	0:56
70,181	20:30	21:20	0:50
60,256	21:00	22:11	1:11
25,088	20:00	21:23	1:23
11,022	20:00	20:40	0:40
20,680	21:00	22:10	1:10
20,477	20:00	21:00	1:00
24,351	20:00	20:40	0:40
37,134	20:00	21:25	1:25
18,316	20:00	20:50	0:50
14,372	21:00	21:44	0:44
16,020	20:00	20:50	0:50
18,354	20:00	20:53	0:50
27,491	20:00	21:12	1:12
14,469	20:00	22:05	2:05
18,478	20:00	20:53	0:53
16,491	20:00	20:42	0:42
19,365	20:00	21:45	1:45
13,648	20:00	21:02	1:02
7,456	20:00	21:35	1:35
8,487	20:00	20:45	0:45
15,573	20:00	21:30	1:30
10,011	20:00	20:45	0:45
5,438	21:00	21:37	0:37
16,161	21:00	21:39	0:39
3,602	21:00	21:30	0:30
8,087	20:00	20:50	0:50
2,967	20:00	20:47	0:47
7,778	20:00	20:50	0:50
6,050	20:00	20:38	0:38

イ 開票管理者、開票立会人及び開票事務従事者

市町村名	開票管理者			開票立会人	開票事務従事者			合計
	開票管理者	職代理務者	臨時に職務を掌した者		市町村選管の書記	市町村の職員	その他	
県計	44	0	0	132	692	3,480	23	4,195
水戸市	1			3	13	279	19	311
日立市	1			3	17	158		175
土浦市	1			3	21	203		224
古河市	1			3	5	106		111
石岡市	1			3	24	113		137
結城市	1			3	21	33		54
龍ヶ崎市	1			3	13	75	1	89
下妻市	1			3	32	65		97
常総市	1			3	16	107		123
常陸太田市	1			3	19	67		86
高萩市	1			3	11	42		53
北茨城市	1			3	13	110		123
笠間市	1			3	21	113		134
取手市	1			3	4	119		123
牛久市	1			3	7	75		82
つくば市	1			3	100	100		200
ひたちなか市	1			3	12	189		201
鹿嶋市	1			3	12	57		69
潮来市	1			3	15	32		47
守谷市	1			3	8	57		65
常陸大宮市	1			3	6	76		82
那珂市	1			3	10	85		95
筑西市	1			3	87	35		122
坂東市	1			3	8	62		70
稲敷市	1			3	10	72	1	83
かすみがうら市	1			3	28	72		100
桜川市	1			3	14	53		67
神栖市	1			3	10	91		101
行方市	1			3	7	49		56
鉾田市	1			3	7	70		77
つくばみらい市	1			3	3	73		76
小美玉市	1			3	11	71		82
茨城町	1			3	11	44		55
大洗町	1			3	4	55		59
城里町	1			3	12	38		50
東海村	1			3	14	103		117
大子町	1			3	5	43	2	50
美浦村	1			3	11	50		61
阿見町	1			3	7	55		62
河内町	1			3	4	35		39
八千代町	1			3	13	34		47
五霞町	1			3	8	8		16
境町	1			3	5	60		65
利根町	1			3	13	46		59

ウ 開票所に使用した施設

市町村名	施設区分											借上料を要した開票所数
	市役所・町村役場	支所・出張所	学校(大学・短期大学・高等専門学校を除く)・幼稚園	学校(大学・短期大学・高等専門学校)	公会堂	公民館	体育館(学校以外のもの)	集会所	左記以外の施設	その他	計	
県計	4	1	4	0	1	9	18	1	4	2	44	2
水戸市							1				1	
日立市							1				1	1
土浦市							1				1	
古河市							1				1	
石岡市		1									1	
結城市									1		1	1
龍ヶ崎市							1				1	
下妻市	1										1	
常総市							1				1	
常陸太田市									1		1	
高萩市									1		1	
北茨城市							1				1	
笠間市							1				1	
取手市							1				1	
牛久市							1				1	
つくば市							1				1	
ひたちなか市							1				1	
鹿嶋市			1								1	
潮来市							1				1	
守谷市	1										1	
常陸大宮市						1					1	
那珂市						1					1	
筑西市										1	1	
坂東市							1				1	
稲敷市							1				1	
かすみがうら市					1						1	
桜川市									1		1	
神栖市							1				1	
行方市			1								1	
鉾田市										1	1	
つくばみらい市						1					1	
小美玉市						1					1	
茨城町						1					1	
大洗町			1								1	
城里町									1		1	
東海村							1				1	
大子町						1					1	
美浦村						1					1	
阿見町			1								1	
河内町	1										1	
八千代町						1					1	
五霞町						1					1	
境町							1				1	
利根町	1										1	

5 選挙運動

(1) ポスター掲示場

市町村名	投票 区数	政 令 基準数	減少数	掲示場 設置数	1千人未満							
					2k㎡未満		2k㎡～4k㎡未満		4k㎡～8k㎡未満		8k㎡以上	
					投票 所数	掲示場 設置数	投票 所数	掲示場 設置数	投票 所数	掲示場 設置数	投票 所数	掲示場 設置数
県 計	1,372	9,812	536	9,276	92	454	179	997	122	734	88	509
水戸市	75	538	0	538	5	25	9	54	6	42	0	0
日立市	66	465	0	465	2	10	4	24	4	21	3	22
土浦市	50	341	1	340	4	19	7	37	2	15	0	0
古河市	57	391	2	389	7	35	2	12	0	0	0	0
石岡市	52	357	37	320	5	27	10	50	13	71	2	11
結城市	20	145	0	145	0	0	2	12	0	0	0	0
龍ヶ崎市	25	183	0	183	1	5	1	6	0	0	0	0
下妻市	31	202	0	202	6	29	5	29	1	7	0	0
常総市	36	250	0	250	4	20	5	30	1	7	0	0
常陸太田市	52	376	108	268	3	9	9	34	10	46	16	87
高萩市	25	177	30	147	3	14	1	4	2	9	8	31
北茨城市	33	228	44	184	6	28	5	23	1	5	5	19
笠間市	52	366	47	319	2	11	8	41	10	55	5	34
取手市	54	342	0	342	15	75	6	36	2	14	0	0
牛久市	24	172	0	172	0	0	1	6	1	7	0	0
つくば市	75	545	85	460	1	3	12	53	4	17	0	0
ひたちなか市	48	338	0	338	1	5	2	12	1	7	0	0
鹿嶋市	22	166	20	146	0	0	0	0	1	8	0	0
潮来市	7	61	0	61	0	0	0	0	0	0	0	0
守谷市	21	142	0	142	3	15	3	18	1	7	0	0
常陸大宮市	42	318	41	277	0	0	4	21	9	55	16	106
那珂市	26	187	0	187	1	5	5	31	2	14	0	0
筑西市	53	373	0	373	6	30	13	78	1	7	0	0
坂東市	36	253	1	252	2	10	7	39	3	22	0	0
稲敷市	22	183	0	183	0	0	0	0	4	28	1	8
かすみがうら市	33	224	7	217	0	0	17	103	4	27	4	28
桜川市	20	171	0	171	0	0	0	0	0	0	1	8
神栖市	35	264	3	261	0	0	0	0	0	0	0	0
行方市	21	169	0	169	0	0	1	6	3	19	1	7
鉾田市	21	177	0	177	0	0	0	0	0	0	0	0
つくばみらい市	17	131	0	131	0	0	1	6	0	0	0	0
小美玉市	40	272	5	267	3	14	11	62	6	42	0	0
茨城町	25	172	0	172	1	4	6	37	10	66	1	6
大洗町	11	73	0	73	2	10	1	6	0	0	1	8
城里町	13	103	0	103	0	0	1	6	1	7	4	33
東海村	14	100	0	100	0	0	0	0	0	0	0	0
大子町	35	265	100	165	2	5	1	5	10	44	18	85
美浦村	8	63	3	60	0	0	0	0	0	0	1	7
阿見町	17	125	2	123	5	36	3	20	8	58	1	9
河内町	8	60	0	60	1	5	2	12	0	0	0	0
八千代町	17	115	0	115	0	0	8	48	0	0	0	0
五霞町	5	38	0	38	0	0	0	0	0	0	0	0
境町	15	107	0	107	0	0	1	6	1	7	0	0
利根町	13	84	0	84	1	5	5	30	0	0	0	0

1千人以上5千人未満						5千人以上1万人未満				1万人以上				合計	
4k㎡未満		4k㎡~8k㎡未満		8k㎡以上		4k㎡未満		4k㎡以上		4k㎡未満		4k㎡以上		投票所数	掲示場設置数
投票所数	掲示場設置数	投票所数	掲示場設置数	投票所数	掲示場設置数	投票所数	掲示場設置数	投票所数	掲示場設置数	投票所数	掲示場設置数	投票所数	掲示場設置数		
534	3,672	215	1,673	97	868	33	254	12	115	0	0	0	0	1,372	9,276
29	203	9	72	1	9	11	88	5	45	0	0	0	0	75	538
46	329	6	50	1	9	0	0	0	0	0	0	0	0	66	465
31	220	5	42	0	0	1	7	0	0	0	0	0	0	50	340
41	286	7	56	0	0	0	0	0	0	0	0	0	0	57	389
14	101	5	37	3	23	0	0	0	0	0	0	0	0	52	320
11	77	7	56	0	0	0	0	0	0	0	0	0	0	20	145
17	120	1	8	4	36	1	8	0	0	0	0	0	0	25	183
17	124	2	13	0	0	0	0	0	0	0	0	0	0	31	202
15	105	11	88	0	0	0	0	0	0	0	0	0	0	36	250
5	30	7	47	2	15	0	0	0	0	0	0	0	0	52	268
10	80	1	9	0	0	0	0	0	0	0	0	0	0	25	147
9	55	4	28	3	26	0	0	0	0	0	0	0	0	33	184
19	120	5	34	3	24	0	0	0	0	0	0	0	0	52	319
31	217	0	0	0	0	0	0	0	0	0	0	0	0	54	342
17	119	1	8	1	9	3	23	0	0	0	0	0	0	24	172
29	153	19	144	3	31	5	34	2	25	0	0	0	0	75	460
38	266	2	16	0	0	4	32	0	0	0	0	0	0	48	338
8	46	10	69	1	9	2	14	0	0	0	0	0	0	22	146
0	0	3	25	2	18	0	0	2	18	0	0	0	0	7	61
10	70	1	8	0	0	3	24	0	0	0	0	0	0	21	142
5	30	4	29	4	36	0	0	0	0	0	0	0	0	42	277
8	56	9	72	1	9	0	0	0	0	0	0	0	0	26	187
12	84	14	112	3	27	1	8	3	27	0	0	0	0	53	373
12	86	12	95	0	0	0	0	0	0	0	0	0	0	36	252
2	14	2	16	13	117	0	0	0	0	0	0	0	0	22	183
4	28	2	16	1	7	1	8	0	0	0	0	0	0	33	217
1	7	6	48	12	108	0	0	0	0	0	0	0	0	20	171
19	130	13	101	3	30	0	0	0	0	0	0	0	0	35	261
2	17	6	51	8	69	0	0	0	0	0	0	0	0	21	169
3	16	5	34	13	127	0	0	0	0	0	0	0	0	21	177
6	42	6	48	3	27	1	8	0	0	0	0	0	0	17	131
13	92	7	57	0	0	0	0	0	0	0	0	0	0	40	267
4	29	3	30	0	0	0	0	0	0	0	0	0	0	25	172
7	49	0	0	0	0	0	0	0	0	0	0	0	0	11	73
2	14	2	16	3	27	0	0	0	0	0	0	0	0	13	103
12	84	2	16	0	0	0	0	0	0	0	0	0	0	14	100
0	0	1	4	3	22	0	0	0	0	0	0	0	0	35	165
3	21	2	15	2	17	0	0	0	0	0	0	0	0	8	60
0	0	0	0	0	0	0	0	0	0	0	0	0	0	17	123
0	0	2	16	3	27	0	0	0	0	0	0	0	0	8	60
3	19	6	48	0	0	0	0	0	0	0	0	0	0	17	115
2	14	2	15	1	9	0	0	0	0	0	0	0	0	5	38
10	70	3	24	0	0	0	0	0	0	0	0	0	0	15	107
7	49	0	0	0	0	0	0	0	0	0	0	0	0	13	84

(2) 個人演説会の開催

ア 施設数

市町村名	法第161条第1項第1号の学校及び公民館の数		法第161条第1項第2号の公会堂の数	法第161条第1項第3号の市区町村の選挙管理委員会の指定した施設の数					合計
	学校	公民館	公会堂	社寺	農業協同組合	商工会議所	その他	計	
県計	877	278	39	0	0	0	146	146	1,340
水戸市	48	33	0	0	0	0	0	0	81
日立市	52	0	2	0	0	0	0	0	54
土浦市	62	8	4	0	0	0	0	0	74
古河市	32	5	0	0	0	0	11	11	48
石岡市	29	15	1	0	0	0	1	1	46
結城市	12	0	1	0	0	0	8	8	21
龍ヶ崎市	22	0	1	0	0	0	13	13	36
下妻市	12	3	0	0	0	0	8	8	23
常総市	29	11	0	0	0	0	7	7	47
常陸太田市	31	15	6	0	0	0	0	0	52
高萩市	9	16	1	0	0	0	12	12	38
北茨城市	15	9	1	0	0	0	4	4	29
笠間市	23	16	0	0	0	0	0	0	39
取手市	43	15	2	0	0	0	0	0	60
牛久市	13	0	5	0	0	0	0	0	18
つくば市	51	17	0	0	0	0	0	0	68
ひたちなか市	37	0	0	0	0	0	35	35	72
鹿嶋市	30	11	0	0	0	0	1	1	42
潮来市	10	6	0	0	0	0	0	0	16
守谷市	21	5	0	0	0	0	5	5	31
常陸大宮市	20	26	1	0	0	0	2	2	49
那珂市	14	1	0	0	0	0	4	4	19
筑西市	27	14	4	0	0	0	0	0	45
坂東市	22	6	0	0	0	0	3	3	31
稲敷市	15	2	0	0	0	0	0	0	17
かすみがうら市	11	2	1	0	0	0	0	0	14
桜川市	16	6	0	0	0	0	0	0	22
神栖市	32	4	4	0	0	0	0	0	40
行方市	7	3	0	0	0	0	0	0	10
鉾田市	19	3	0	0	0	0	0	0	22
つくばみらい市	20	5	1	0	0	0	5	5	31
小美玉市	16	3	3	0	0	0	0	0	22
茨城町	7	1	0	0	0	0	0	0	8
大洗町	4	1	0	0	0	0	0	0	5
城里町	7	4	0	0	0	0	0	0	11
東海村	8	1	1	0	0	0	7	7	17
大子町	11	1	0	0	0	0	14	14	26
美浦村	4	1	0	0	0	0	0	0	5
阿見町	11	3	0	0	0	0	4	4	18
河内町	4	1	0	0	0	0	0	0	5
八千代町	7	1	0	0	0	0	1	1	9
五霞町	3	1	0	0	0	0	0	0	4
境町	7	2	0	0	0	0	1	1	10
利根町	4	1	0	0	0	0	0	0	5

イ 施設使用回数

市町村名	施設の使用度数							
	法第161条第1項第1号の学校及び公民館		法第161条第1項第2号の公会堂		法第161条第1項第3号の市町村の選挙管理委員会の指定した施設		合 計	
	公費負担	候補者負担	公費負担	候補者負担	公費負担	候補者負担	公費負担	候補者負担
県 計	2	0	1	0	4	0	7	0
水 戸 市							0	0
日 立 市					1		1	0
土 浦 市							0	0
古 河 市					1		1	0
石 岡 市			1				1	0
結 城 市							0	0
龍 ヶ 崎 市							0	0
下 妻 市					1		1	0
常 総 市							0	0
常 陸 太 田 市							0	0
高 萩 市							0	0
北 茨 城 市							0	0
笠 間 市	1						1	0
取 手 市	1						1	0
牛 久 市							0	0
つ く ば 市							0	0
ひ たち な か 市					1		1	0
鹿 嶋 市							0	0
潮 来 市							0	0
守 谷 市							0	0
常 陸 大 宮 市							0	0
那 珂 市							0	0
筑 西 市							0	0
坂 東 市							0	0
稲 敷 市							0	0
か す み が う ら 市							0	0
桜 川 市							0	0
神 栖 市							0	0
行 方 市							0	0
鉾 田 市							0	0
つ く ば み ら い 市							0	0
小 美 玉 市							0	0
茨 城 町							0	0
大 洗 町							0	0
城 里 町							0	0
東 海 村							0	0
大 子 町							0	0
美 浦 村							0	0
阿 見 町							0	0
河 内 町							0	0
八 千 代 町							0	0
五 霞 町							0	0
境 町							0	0
利 根 町							0	0

(3) 新聞広告

新聞	広告をした候補者数(人)	広告延べ回数(回)	広告料金(1人1回分)(円)
朝日新聞	3	3	101,394
毎日新聞	1	1	69,033
読売新聞	3	4	191,840
産経新聞	1	1	52,790
茨城新聞	3	3	133,660

(4) 政見放送

1 テレビ

	8月11日 (金)	8月12日 (土)	8月13日 (日)	8月14日 (月)	8月15日 (火)	8月16日 (水)	8月17日 (木)	
NHK総合 (放送順序) 1 大井川 かずひこ 2 橋本 まさる 3 鶴田 まこみ (経歴放送のみ)						22:50～23:10 1 大井川 かずひこ 2 橋本 まさる 3 鶴田 まこみ		
TBSテレビ (放送順序) 1 大井川 かずひこ 2 橋本 まさる 3 鶴田 まこみ						3:45～4:05 1 大井川 かずひこ 2 橋本 まさる 3 鶴田 まこみ	3:45～4:05 1 大井川 かずひこ 2 橋本 まさる 3 鶴田 まこみ	
8月18日 (金)	8月19日 (土)	8月20日 (日)	8月21日 (月)	8月22日 (火)	8月23日 (水)	8月24日 (木)	8月25日 (金)	8月26日 (土)
						6:00～6:20 1 大井川 かずひこ 2 橋本 まさる 3 鶴田 まこみ		
				11:54～11:56				
3:45～4:05 1 大井川 かずひこ 2 橋本 まさる 3 鶴田 まこみ								

2 ラジオ

	8月11日 (金)	8月12日 (土)	8月13日 (日)	8月14日 (月)	8月15日 (火)	8月16日 (水)	8月17日 (木)	8月18日 (金)
NHK第一 (放送順序) 1 大井川 かずひこ 2 橋本 まさる 3 鶴田 まこみ								7:25～7:45 1 大井川 かずひこ 2 橋本 まさる 3 鶴田 まこみ
(経歴放送のみ)					18:50～18:52		11:55～11:57	
IBS (放送順序) 1 大井川かずひこ 2 鶴田 まこみ 3 橋本 まさる								
8月19日 (土)	8月20日 (日)	8月21日 (月)	8月22日 (火)	8月23日 (水)	8月24日 (木)	8月25日 (金)	8月26日 (土)	
				12:30～12:50 1 大井川 かずひこ 2 橋本 まさる 3 鶴田 まこみ				
					18:50～18:52			
		20:00～20:20 1 大井川 かずひこ 2 鶴田 まこみ 3 橋本 まさる						

(注) 政見放送の時間は、候補者1人について、テレビ、ラジオとも1回5分30秒以内です。(政見放送の直前にアナウンサーによる経歴放送が30秒以内で行われます。)

また、経歴放送単独での放送は、1回につき30秒以内で行われます。

(5) 選挙公報

ア 選挙公報の発行

候補者数	掲載申請 候補者数	印刷部数	配布すべ き世帯数	印刷から配布までの所要日数			印刷所名	公報1部 当りの 印刷代 (用紙代 を含む)	公報の 規格	公報の ページ数
				印刷に要 した日数	各世帯に 配布を完 了するま でに要 した日数	計				
3人	3人	1,244,000部	1,168,327世帯	2日	10日	12日	野沢印刷(株)	0.86円	ブランク版	2頁

(1)

平成 29 年 8 月 27 日
執行

茨城県知事選挙選挙公報

茨 城 県 選 挙
管 理 委 員 会

県民党

県民本位の県政

- 特定の政党、一部の勢力の言いなり政治に、NO
- ボス支配に、NO

グリーンな県政


- 金権選挙・政治に、NO
- 人事や公共事業への口利き・忖度(そんたく)に、NO

地方分権

- 知事は県民の皆様が選ぶもの
- 中央の介入・支配に、NO



はしもと
橋本まさ幸



災害に強い県づくり

- 堤防かさ上げ、緊急輸送道路整備などの災害対策の推進
- 治安対策、交通安全対策の強化
- 森林漁沼環境の活用と環境保全対策の推進

地方創生の実現

- 東関東の早期全線開通と鹿島港まてのアフセス向上
- 中央道の4車線化
- つくばエクスプレスの車体延伸
- 茨城空港への延伸の検討
- 最先端科学技術拠点の形成
- 企業誘致日本一
- 臨かなる農林水産業の実現
- 県北地域の振興

福祉・医療大県、教育大県の実現

- 健康長寿日本一(夏)を目指し、ゼロ、認知症対策
- 保育所整備、待機児童ゼロ
- 保育士の処遇改善
- 18歳未満の医療費無料化
- 少人数教育の拡大
- 正規採用教員の増加
- 部活動指導員の導入
- 私立高校の授業料無償化



県民の生命と暮らしを守るための、安全性と避難体制の実効性が確保できない状況では、**原発再稼働は断じて認めません**

【私の経歴】 ●昭和20年東海村に生まれる ●東海村石神小、茨城中、水戸一高を経て東大法学 ●全国知事会副会長 ●全国青果物知事連合会会長 ●大分県いばらき県民会議員 ●徳島県財団法人茨城県経済生活会会長 ●日本赤十字社茨城県支部支部長 ●博覧の里土産物協会名誉会長 など

チェンジ茨城! チャレンジ茨城!



おおい
大井川
かずひこ

人口減少が進む今後10年で茨城県の未来が決まります。それなのに県には将来の明確なイメージが見えません。私は茨城の大きな可能性を活かし、全力で挑戦します。

私の姿勢

- 県知事多選禁止条例の制定**
- 情報公開とガラス張りの県政**

超多選による停滞・衰退の県政 ▶ 新知事で、躍動する県政へ!

53歳 動き 元通産省・元IIT会社役員

わいわい茨城県民会議 自民党・公明党推薦

4つの新しい茨城を

- ～新しい豊かさ～
 - 地元の企業や研究機関、農家などと共存共栄できる新しい産業集積作り。
 - 新茨城マルチシェ計画(茨城県の農作物等を高級食材として海外に直接発信、茨城県の農作物のブランド化)。
 - リアワイファイブスなど、ITを活用したテレワークを推進、東京本社の一部を茨城県に誘致。
- ～新しい安心安全～
 - 医師不足非常事態宣言(深刻な医師・看護師の不足の根本解消のため、関係者各々の協力を得て、あらゆる手段を講じる)。
 - 健康長寿日本一宣言。
 - 介護・健康ビジネス特区構想。
 - 茨城助け合いコミュニケーション運動の推進(ITも活用し、地域の力を高め、防災、保育などに対応)。
- ～新しい夢・希望～
 - 茨城魅力発信戦略(ネットメディアをフル活用し、海外で話題作り、新しい手法による発信力強化)。
 - 茨城先ベンチャー創造計画(日本一ベンチャー企業を起業しやすい県へ)。
 - 魅力度最下位を脱却、県民しあわせ日本一の県を目指す。
 - 新茨城リゾート構想(農村民泊、里山・海浜リゾート)。
- ～新しい人材育成～
 - 女性活躍社会を強力に推進します。
 - 得機児童解消、「日本一子どもを生み育てやすい県」を目指す。
 - 小中高校教育にネットを活用した、英会話やプログラミングを取り入れる(茨城原からビル・ゲイツを)。
 - 子育て世代の医療費や教育費などの負担軽減

大井川かずひこ 検索

茨城初の女性知事誕生で 原発とめて、暮らし向上へ

あなたの選ぶ知事が、東海第二原発の再稼働の是非を決めます

1票が政治を変えます

長すぎるのイヤ! 安倍自民はもったイヤ!

政治のゴタゴタもうウンザリ...

推薦

- 茨城一新会 (小沢一郎後援会)
- 新社会党 / つくば・市民ネットワーク
- とりで生活者ネットワーク
- 日本共産党 / 緑の党グリーンズジャパン

鶴田まこみ事務所 つくば市二の宮 2-12-6 山田ビル 2A TEL029(859)3655 FAX029(859)3656

県知事選挙 争点は何コレ

再稼働 条件付容認

再稼働推進 政権が支援

原発 ストップ! 原発

ムダな大型開発優先

福祉や医療は 全国最低水準

福祉や医療の向上

全国 8 位の財政力で 暮らし優先の県政を

ガラリーと変えます 鶴田まこみ

鶴田まこみがいのちと暮らしを守る!

- ストップ! 原発**
安全な原発はありません/100万人の避難も不可能
- みんなが安心**
待機児童ゼロ、18歳まで医療費完全無料化など子育て支援充実/医師不足解消、介護体制支援強化/大学生への給付型奨学金制度創設
- 地域を元気に**
選挙への戸別所得補償復活/正規雇用を支援し中小企業の人材確保を/ブラックな働き方ストップ
- 県民が主役**
行政文書の情報公開徹底/対話の機会を増やし、県民の声をいかにします
- いのちを大切に**
放射能から子どもを守る健康調査の継続的実施 犬猫の殺処分をなくします

プロフィール

1964年生れ。ヴェネツィア大学留学。東京外国語大学大学院博士前期課程修了。武蔵野音楽大学でイタリア語・イタリア文学講義。NHKテレビイタリア語会話講師。つくば市在住。『いらさき子どもの虐待防止ネットワークあい』発起人。『動物愛護を考える茨城県民ネットワークCAPIN』理事長。全国動物ネットワーク代表。家族/夫:坂本博之(弁護士)・長男・保護猫



つるた
無所属
鶴田まこみ
52歳

(この選挙公報は、候補者から提出された原稿を写真にとってそのまま印刷したものです)

III 参 考 资 料

Ⅲ 参考資料

1 主要事務執行予定表

月日	曜日	共通事項	逆算日	県の一般事務	選挙長	政見放送 選挙公報	ポスター掲示場 氏名等掲示	市町村の事務
6/16	金	○県選管定例会	72	○選挙期日の決定 ○臨時啓発計画の協議, 決定				
～				○投票用紙その他諸用紙の作成 ○候補者用物品, 諸用紙の作成 ○各種事務処理要領の作成		○政見放送実施放送局との協議		○選挙執行諸準備開始 ○選挙人名簿整理
7/10	月	○県選管定例会	48	○選挙長及び同職務代理者の選任 ○選挙会の日時及び場所の決定 ○選挙時登録基準日等決定		○政見放送順序決定のくじ執行日時及び場所の決定 ○選挙公報掲載順序決定のくじ執行の日時及び場所の決定	○ポスター掲示場区画数の決定 ○ポスター掲示場減少協議 ○ポスター掲示場に掲示することができる日の決定	
～								
7/18	火	○政党代表者説明会 (県庁 1108 会議室)	40					
7/19	水		39					
7/20	木	○市町村委員長・書記長・担当会議 (県庁講堂) ○立候補予定者説明会 (県庁 901 会議室)	38	○立候補届出関係用紙等配布		○選挙公報原稿用紙等配布, 記載方法説明 ○政見放送実施計画説明		○市町村委員長・書記長・担当会議出席
～								
7/27	木	○投開票速報事務説明会 (県庁講堂) ○不在者投票施設説明会 (県庁講堂)	31	○速報関係資料市町村配布				○投開票速報事務説明会出席
7/28	金	○投票用紙, 諸用紙市町村配付	30	○投票用紙, 諸用紙市町村配付				○投票用紙, 諸用紙を受領

～							(告示前早めに) ☆委員会開催 ○投票管理者, 開票 管理者, 同職務代 理者の決定 ○投票立会人の選任 ○投票所及び期日前 投票所の場所の決 定 ○開票の日時及び場 所の決定 ○開票立会人のくじ 執行日時及び場所 の決定 ○ポスター掲示場設 置場所の決定, 告 示 ○氏名等掲示掲載順 序のくじ執行日時 及び場所の決定 ○啓発計画の決定 ○不在者投票関係用 紙の郵便等による 発送開始日の決定
8/1	火	○市町村速報 通信テスト (県庁 901 会議室)	26				○市町村速報通信 テスト
～							
8/4	金	○立候補届出 事前審査 (県庁講堂)	23	○立候補 届出事 前審査 (県庁 講堂)	○選挙公報事前 審査 (県庁講堂)		
～							
8/9	水	○選挙人名簿 登録基準日, 登録日	18	○立候補受付準 備完了 ○立候補事務打 合せ会 ○立候補受付 リハーサル (県庁講堂)	○選挙公報受付 リハーサル		○選挙人名簿登録基 準日, 登録日 ○不在者投票関係用 紙の郵便等による 発送開始 ☆委員会開催 ○選挙時登録・抹消 者の決定 ○ポスター掲示場設 置完了

8/10	木	【選挙期日告示】	17	<ul style="list-style-type: none"> ○選挙執行告示 ○立候補届出受付(県庁講堂) ○選挙長, 同職務代理者の選任告示 ○選挙会の日時及び場所の告示 ○選挙運動費用最高限度額の告示 ○出納責任者, 選挙事務所等届出受付開始(県庁講堂) ○確認団体の申請受付開始(告示) 	<ul style="list-style-type: none"> ○選挙長執務場所の告示 ○選挙立会人のくじ執行日時及び場所の告示 ○立候補届出受付(県庁講堂) ○候補者の届出の告示 	<ul style="list-style-type: none"> ○政見放送日時 ○政見放送日時決定のくじ執行日時及び場所の告示 ○政見放送申込み期限 ○政見放送順序決定のくじ執行 ○選挙公報掲載順序決定のくじ執行日時及び場所の告示 ○選挙公報掲載申請受付開始 	<ul style="list-style-type: none"> ○ポスターを掲示できる日の告示 ○ポスター掲示場へのポスター掲示開始 	<ul style="list-style-type: none"> ○投票管理者, 開票管理者, 同職務代理者の選任告示 ○投票所及び期日前投票所の場所の告示 ○開票所の日時及び場所の告示 ○開票立会人のくじ執行日時及び場所の告示 ○氏名等掲示の掲載順序決定のくじ執行日時及び場所の告示 ○氏名等掲示の掲載順序くじ執行 ○投票所等の閉鎖時刻の繰上げの告示 ○投票立会人の選任通知(期日前投票) ○個人演説会開催届出受付(公営施設) ○期日前投票所, 不在者投票記載場所設備準備完了
8/11	金(祝)		16			<ul style="list-style-type: none"> ○選挙公報申請期限 ○選挙公報掲載順序決定のくじ執行 ○選挙公報印刷開始 		<ul style="list-style-type: none"> ○期日前投票, 不在者投票の開始 ○期日前投票所, 不在者投票記載場所の氏名等掲示開始
8/12	土		15					○個人演説会開始(公営施設)
8/13	日		14					
8/14	月	<ul style="list-style-type: none"> ○出納責任者説明会(県庁 1101 会議室) ○期日前投票中間速報 	13	○期日前投票中間速報受信		○選挙公報市町村へ配布		<ul style="list-style-type: none"> ○選挙公報受領, 各世帯への配布開始 ○期日前投票中間速報
8/15	火		12					
8/16	水	○投開票速報リハーサル	11					○投開票速報リハーサル対応
8/20	日	○統一啓発デー	7	○統一啓発デー				○統一啓発デー街頭啓発実施
8/21	月	○期日前投票中間速報	6	○期日前投票中間速報受信				○期日前投票中間速報
8/22	火		5					○投票所の場所の告示期限
8/23	水		4					○郵便等投票による投票用紙等の請求期限
8/24	木	<ul style="list-style-type: none"> ○選挙立会人, 開票立会人届出期限 ○補充立候補届出期限 ○投開票速報リハーサル 	3		<ul style="list-style-type: none"> ○選挙立会人届出期限 ○補充立候補届出期限 			<ul style="list-style-type: none"> ○開票立会人届出期限 ○投票立会人選任通知期限 ○投開票速報リハーサル対応

8/25	金	○選挙立会人、 開票立会人 決定	2		○選挙立 会人く じ執行 ○選挙立 会人参 集通知	○選挙公報世帯 配布期限		○開票立会人くじ執 行 ○開票立会人参集通 知 ○開票管理者への通 知
8/26	土	○選挙当日有 権者速報 ○期日前投票 中間速報	1	○選挙当日有権 者数速報受信 ○期日前投票中 間速報受信				☆委員会開催 ○選挙人名簿抹消者 の決定 ○選挙当日有権者数 の速報 ○期日前投票、不在 者投票（郵便等投 票を除く。）最終日 ○投開票事務従事者 打合せ ○投票所及び開票所 設備準備完了 ○期日前投票中間速 報
8/27	日	【投票及び開票日】 ○期日前投票 確定速報 ○投票状況速報 ○開票状況速報	0	○期日前投票確 定速報受信 ○投票状況速報 受信 ○開票状況速報 受信				○投開票事務 ○投票記載所内氏名 等掲示 ○期日前投票確定速 報 ○投票状況速報 ○開票状況速報
8/28	月		-1					
8/29	火	○開票結果報 告書類検収 （県庁講堂）	-2		○開票結 果報告 書類検 収			○開票結果書類報告
8/30	水	○選挙会 （県庁 901 会議室）	-3	○当選者の告示 ○当選証書付与	○選挙会 （県庁 901 会 議室）			
～								
9/11	月		-15	○選挙運動費用 収支報告書提 出期限 ○異議申出期限 （選挙無効）				
9/12	火		-16					
9/13	水		-17	○異議申出期限 （当選無効）				

2 臨時事務分担表

総括書記長 潮田 勝利

副総括書記長補佐 鹿志村 泉

分 担 事 務	担 当
<ul style="list-style-type: none"> ・ 職員の任免に関する事 ・ 予算執行に関する事 ・ 諸物品の調達に関する事 ・ 臨時電話等に関する事 ・ その他庶務事務に関する事 	総務係長 柏 則行 書記 松岡 由佳 嘱託 助川 ゆかり
<ul style="list-style-type: none"> ・ 選挙執行全体計画に関する事 ・ 関係機関との連絡調整に関する事 	書記長補佐 古田 直哉
<ul style="list-style-type: none"> ・ 委員会の開催及び委員との連絡調整に関する事 ・ 市町村選挙管理委員会委員長会議の開催等市町村選挙管理委員会との連絡調整に関する事 ・ 選挙関係告示に関する事 ・ 選挙の概要、主要事務日程、事務執行予定表に関する事 ・ 日程別事務処理要領に関する事 ・ ポスター掲示場に関する事 ・ 投票の効力に関する事 ・ 選挙執行経費の算定及び支払いに関する事（主） ・ 臨時会議室等に関する事 ・ 選挙関係諸規程の整備、周知に関する事 ・ その他事務分担に属さない事務に関する事 	選挙係長 青木 祐人
<ul style="list-style-type: none"> ・ 投開票速報オンラインに関する事（インターネットによる速報を含む） ・ 投票用紙等諸用紙の作成・配布に関する事 ・ 選挙執行経費の算定及び支払いに関する事（副） ・ 選挙運動費用収支報告書に関する事 ・ 選挙公営に関する事 ・ 指定病院等不在者投票施設に関する事（経費の支払いを除く） 	書記 綿引 文彦

分 担 事 務	担 当
<ul style="list-style-type: none"> ・立候補受付に関すること（関係諸用紙の作成を含む） ・候補者からの諸届出に関すること ・供託事務に関すること ・臨時啓発に関すること ・県警との連絡及び違反文書の警告等に関すること ・開票結果報告書類の検収に関すること ・選挙会及び当選証書に関すること ・選挙の記録に関すること ・指定病院等不在者投票施設の経費の支払いに関すること 	書記 茂木 建太
<ul style="list-style-type: none"> ・政治活動に関すること（各種物品、諸用紙の作成を含む） ・選挙時登録に関すること ・選挙運動用物品、各種証明書の作成に関すること ・点字による候補者名簿に関すること ・氏名等掲示に関すること ・政見放送に関すること ・選挙公報に関すること ・個人演説会等に関すること ・新聞広告、通常葉書、特殊乗車券等交付機関との連絡に関する こと ・選挙関係各種報告事務に関すること ・函書の斡旋に関すること ・報道等の資料収集、整理に関すること 	書記 助川 広明
臨時啓発に関すること	行政G（主担当） 財政G 税政G 総務係 (茂木書記)
選挙公報に関すること (ただし、県議補選は選挙担当で対応)	財政G (助川書記)
政見放送に関すること	税政G (助川書記)
諸用紙の配布に関すること	財政G (綿引書記)

※1 各担当者は相互に緊密な連携をとるとともに、事務の緩急に応じて相互に協力すること。

※2 臨時啓発については各Gにおいて担当事業を分担し協力して実施すること。

※3 立候補受付、投開票速報、開票結果報告書類検収の事務分担は別途定める。

3 臨時啓発計画

(1) 啓発計画

茨城県知事選挙の臨時啓発計画について

1 趣旨

茨城県知事選挙は、今後の県政を委ねる県民の代表者を選び、県政の在り方を方向付ける極めて重要な選挙である。

すべての有権者がその重要性を深く認識した上で、選挙のルールを守り、進んで投票に参加するよう呼びかける必要がある。

このため、今回の茨城県知事選挙においては、市町村選挙管理委員会等関係機関との連携のもと、きれいな選挙の推進と投票参加の呼びかけを行うこととし、特に投票率が低い傾向にある若年層を重点に各種の啓発事業を実施して、投票率の向上に努める。

その際、公職選挙法の改正に伴い選挙権年齢が満 18 歳以上に引き下げられて初めての茨城県知事選挙となることを踏まえ、啓発事業の実施に当たっては、従前の啓発事業に加え、インターネット等の若者に身近な媒体を効果的に活用することにより茨城県知事選挙に対する意識の高揚に努める。

2 啓発事項

- (1) 投票参加の呼びかけ
- (2) 選挙期日
- (3) 期日前投票制度等

3 統一キャッチフレーズ

明日を見つめて投票しよう

※ 平成 27 年度明るい選挙啓発ポスターコンクール会長賞受賞作品（取手市立白山小学校 6 年生（当時））による。

(2) 臨時啓発事業一覧

H29 茨城県知事選挙 臨時啓発事業一覧表

No.	媒体等	実施事業名	ターゲット	期間(目安)	事業内容	関係機関	
1	インターネット	◎新規	ツイッターによる啓発標語等募集	県民	6月～8月	若者が多く利用するツイッターで、知事選挙啓発標語等を募集 入賞者の作品を選挙公報に掲載するなどして啓発	SNS事業者、記念品販売業者
2		◎新規	インスタグラムによる啓発	18歳～30代	告示日～投票日	選挙期日決定から投票日まで、県選挙管理委員会職員が選挙に関する内容の写真等を投稿して啓発	SNS事業者
3		◎新規	AR(拡張現実)による啓発	県民	告示日～投票日	AR(拡張現実)を用いて、選挙に関するコンテンツ(動画等)を配信 ポスター記載のイラスト等をスマホで読み取ることで利用可能	AR制作業者
4		知事選では新規	フェイスブックによる啓発	18歳～30代	告示日～投票日	選挙期日決定から投票日まで、県選挙管理委員会職員が選挙関係事項を投稿して啓発	SNS事業者
5		知事選では新規	ツイッターのプロモツイート広告	18歳～30代	告示日～投票日	ツイッターユーザーのタイムライン上に広告を掲載	SNS事業者
6			県ホームページ	県民	7月～	県ホームページによる周知	広報広聴課
7			選挙公報の選管ホームページ掲載	県民	告示日以降	選挙公報を県選管ホームページに掲載	印刷業者、広報広聴課
8			ツイッターによる啓発	18歳～30代	告示日～投票日	選挙期日決定から投票日まで、県選挙管理委員会職員が選挙関係事項をツイートして啓発	SNS事業者
9			いばキラTVによる啓発	18歳～30代	告示日～投票日	県インターネットテレビ「いばキラTV」を活用した啓発	広報広聴課
10			スマホのバナー広告	18歳～30代	告示日～投票日	Yahoo!JAPANのスマートフォン版に広告を掲載	インターネット事業者
11			啓発動画CM作成	県民	告示日～投票日	広告等に利用する啓発動画CMの制作	広告代理店等
12			県出身有名人のブログ等による啓発	県民	告示日～投票日	いばらき大使など県出身有名人に、ブログやSNSによる知事選に関する情報発信を依頼	広報広聴課
13	テレビ・ラジオ	ラジオCM	県民	告示日～投票日	茨城放送でスポットCMを放送	茨城放送	
14		ラジオ県だより	県民	告示日～投票日	茨城放送の「ラジオ県だより」による放送	茨城放送、広報広聴課	
15		NHKデータ放送	県民	告示日～投票日	茨城県域データ放送自治体情報による放送	広報広聴課	
16	掲示物	◎新規	ポスタージャック	県民	告示日～投票日	人の多く集まる場所、施設において大量のポスターを掲示して啓発	掲示場所の管理者
17		知事選では新規	銀行ATM画面広告	県民	告示日～投票日	常陽銀行ATM画面における啓発	常陽銀行
18		知事選では新規	塾・予備校・自動車教習所等へのポスター掲示依頼	18歳～20代前半	7月～	若年層有権者をターゲットとして塾・予備校・自動車教習所にポスター掲示を依頼	塾・予備校・自動車教習所等
19		知事選では新規	選管HP等リンクQRコード付きポスター作成・掲示	県民	告示日～投票日	県選管HPにリンクするQRコードを印刷した啓発ポスターを作成し、公共施設、バス、コンビニ、ショッピングセンター、県関係機関等に掲示依頼	印刷業者、市町村、バス会社、コンビニ、県関係各課等
20		知事選では新規	駅前駐輪場における啓発	県民	告示日～投票日	県内の駅前大型駐輪場において横断幕を設置	駐輪場所有者(市町村等)
21			ポスター掲示場の早期設置	市町村民	7月～	公営ポスター掲示場を告示日前の早い時期から設置して選挙期日を周知	市町村選管
22			県庁舎デジタルサイネージ	来庁者等	告示日～投票日	県庁舎2階の電光掲示板(IBARAKIインフォメーションビジョン)による広告	広告会社、広報広聴課
23			鉄道の車内・駅構内広告	鉄道利用者等	告示日～投票日	ポスターによる鉄道の車内広告・駅構内広告	JR、鹿島臨海鉄道、関東鉄道、ひたちなか海浜鉄道、つくばエクスプレス
24			JR水戸駅天吊フラッグ	鉄道利用者等	告示日～投票日	天吊フラッグによる啓発	JR
25			横断幕及び懸垂幕による啓発	ドライバー等来庁者等	告示日～投票日	県内主要道路、県庁舎、県合同庁舎、百貨店等に横断幕及び懸垂幕を設置	市町村、道路維持課、土木事務所、県民センター、百貨店等
26			電光掲示板による啓発	県民	告示日～投票日	駅前、橋梁等の電光掲示板による啓発	広告会社、国土交通省道路維持課、常総市
27			コンビニレジ画面広告	県民	告示日～投票日	コンビニのレジ画面を利用した広告	コンビニエンスストア
28			県公用車による啓発	県民	告示日～投票日	県公用車にマグネットを貼付して啓発	庁内各課
29			タクシー等による啓発	県民	告示日～投票日	タクシー等にマグネットを貼付して啓発	茨城県ハイヤー・タクシー協会
30			ファストフード店での啓発	県民	告示日～投票日	ファストフード店にポスター掲示等を依頼	ファストフード店
31		ファミレス店等での啓発	県民	告示日～投票日	ファミリーレストラン、ショッピングモール、コンビニに啓発物設置	ファミリーレストラン	

32	配布物	◎新規	高校生・大学生等に対するチラシ配布	18歳～20代前半	4月～	住民票異動及び知事選挙に関する内容のチラシを高校、大学等の出前講座の際に配布	県内高校・大学等
33			県広報誌「ひばり」	県民	8月号	県広報誌「ひばり」の紙面に啓発文を掲載	広報広聴課
34			市町村広報紙	市町村民	7月～	各市町村の広報紙の紙面に啓発文の掲載を依頼	市町村選管
35			ミニコミ誌・フリーペーパーの活用	県民	告示日～投票日	広報広聴課「県民に広報したいコーナー」を利用して、県内各地のミニコミ誌・タウン誌・フリーペーパー等に啓発文の掲載を依頼する	広報広聴課、ミニコミ誌各社
36			選挙公報空きスペースを利用した啓発	県民	告示日～投票日	選挙公報の空きスペースを利用した啓発	デザイン業者・印刷業者
37			啓発グッズ等作成、街頭啓発の実施	県民	告示日～投票日	啓発グッズを作成し、街頭啓発等で配布	啓発物資作成業者、市町村選管
38			視覚障害者に対する広報啓発	視覚障害者	告示日～投票日	点字版・音声版資料を配布	日本盲人福祉委員会 県視覚障害者協会
39			政見放送の手話通訳及び字幕のビデオを配布	視覚障害者	告示日～投票日	政見放送の手話通訳及び字幕のビデオを配布	県視覚障害者協会
40		イベント		各市町村マスコットキャラクターの合同啓発	県民	告示日以降	市町村に対しマスコットキャラクターを活用した啓発事業の実施を依頼
41			「18歳のわたしへ」選挙メッセージ発送式	18歳・19歳有権者	告示日以降	平成26年度の「18歳のわたしへ」選挙メッセージ応募者に対し、発送式を行い、葉書を返送	水戸中央郵便局
42			統一啓発デー	県民	告示日後の週末	告示日の後の日曜日に、県下一斉に街頭啓発を実施	市町村選管
43	その他	知事選では新規	商業施設・公共交通におけるアナウンス放送	県民	告示日～投票日	大型ショッピングセンターやバス等で選挙啓発のアナウンス放送（無料）を依頼	商業施設、交通事業者等
44			企業訪問	従業員来客	7月～	県内主要企業等を訪問し、ポスター掲示、社内・店内放送のほか、従業員へのメール、社内LAN、顧客向けメルマガ、SNS等での投票参加の呼びかけを依頼	県内主要企業等 県（各部署、県民センター）及び市町村選管
45			職員等への投票呼びかけ等	県職員等	告示日～投票日	庁内放送等により職員及び来庁者に投票を呼びかけをするほか、職員個人のブログやSNS等での投票参加の呼びかけ・県選管のツイートに対するリツイートを依頼	総務課、県合同庁舎等
46			期日前投票所等啓発隊	県民	告示日翌日～投票日	駅前等や商業施設への期日前投票所の設置及び周辺での街頭啓発（観光大使やご当地キャラを活用）を依頼	関係市町村選管
47			「低投票率投票区」重点啓発	新興住宅等の有権者	7月～投票日	各市町村の低投票率投票区に対する重点啓発（広報車の重点巡回、啓発ポスター等の重点掲示、地域別投票率の広報紙掲載など）を各市町村が主体となって実施	市町村選管
48			啓発テープの作成	県民	7月～	広報車用の啓発テープを作成し、各市町村に配布	テープ作成業者、市町村選管
49			若者による投票所立会人	18歳～30代	告示日翌日～投票日	立会人に若者を積極的に起用し投票所をイメージアップ	市町村選管
50		○拡充	大学・高校等への依頼	18歳～20代前半	7月～	県内大学・高校等に依頼文、ポスターを配布	県内大学・短大・専門学校・高校
51		○拡充	プロスポーツクラブと連携した啓発	県民	8/16（水） 8/19（土）	Jリーグのスタジアムにおけるピッチ看板の設置、場内放送、大型ビジョンでの動画上映、啓発グッズ配布	県内Jリーグサッカークラブ

4 投開票速報

(1) 投開票速報の概要

月 日	速報事項		県への報告時間	発表時間	発表内容（市町村一覧で報告）	
8 / 1 4 (月)	1	期日前投票中間	8/13 8/14 20:00 ~ 9:30 FAX	11:00 メール無	8月13日現在の期日前投票者数	
8 / 2 1 (月)	2	期日前投票中間	8/20 8/21 20:00 ~ 9:30 FAX	11:00 メール無	8月20日現在の期日前投票者数	
8 / 2 6 (土)	3	期日前投票中間	8/25 8/26 20:00 ~ 9:30 FAX	11:00 メール無	8月25日現在の期日前投票者数	
	4	選挙当日有権者数 (13:00 現在)	13:00 ~ 14:00	16:00	有権者数（暫定）	
8 / 2 7 (日)	5	期日前投票確定	8/26 8/27 20:00 ~ 9:30 FAX	11:00 メール無	期日前投票者の確定数	
	6	投票	中間① (10:00 現在)	10:00 ~ 10:10	10:30	投票日当日の時間別の投票者数 ※期日前投票及び不在者投票は除く
			中間② (11:00 現在)	11:00 ~ 11:10	11:30	
			中間③ (14:00 現在)	14:00 ~ 14:10	14:30	
			中間④ (16:00 現在)	16:00 ~ 16:10	16:30	
			中間⑤ (18:00 現在)	18:00 ~ 18:10	18:30	
			中間⑥ (19:30 現在)	19:30 ~ 19:40	20:00	
	7	投票確定（知事選）	投票確定（知事選）	20:15 ~ 22:15	22:45	・期日前及び不在者投票を含めた全投票者数の確定 ・当日有権者数の確定
			投票確定（県議補選）	20:15 ~ 22:15 FAX	22:45	・期日前及び不在者投票を含めた全投票者数の確定 ・当日有権者数の確定
	8	開票（知事選）	中間① (21:00 現在)	21:00 ~ 21:05	21:30	候補者別の中間得票数 (30分ごと)
			中間② (21:30 現在)	21:30 ~ 21:35	22:00	
			中間③ (22:00 現在)	22:00 ~ 22:05	22:30	
			中間④ (22:30 現在)	22:30 ~ 22:35	23:00	
中間⑤～			(以後30分毎に確定まで)	(以後30分毎に確定まで)		
8	開票（県議補選） FAX	中間① (21:15 現在)	21:15 ~ 21:20	21:45	候補者別の中間得票数 (30分ごと)	
		中間② (21:45 現在)	21:45 ~ 21:50	22:15		
		中間③ (22:15 現在)	22:15 ~ 22:20	22:45		
		中間④ (22:45 現在)	22:45 ~ 22:50	23:15		
		中間⑤～	(以後30分毎に確定まで)	(以後30分毎に確定まで)		
9	開票確定（知事選）	確定次第	全市町村の開票結果が判明次第速やかに	候補者別の確定得票数		
10	開票確定（県議補選）	確定次第 FAX	全市町村の開票結果が判明次第速やかに	候補者別の確定得票数		

(2) 投開票速報事務関係日程

月	日	曜日	事項		県	市町村
			項目	内容		
7月	25日	火				
	26日	水				
	27日	木	速報担当者会議	概要, スケジュールの説明	システムCD配布	速報資料, CD受領
	28日	金				
	29日	土				
	30日	日				
	31日	月			報道機関説明会	
8月	1日	火	送受信テスト	空メールの送信	受信テスト	CDインストール→送信テスト
	2日	水				
	3日	木				
	4日	金				
	5日	土				
	6日	日				
	7日	月				
	8日	火				
	9日	水				
	10日	木	告示(知事選)	立候補の届出		
	11日	金				
	12日	土				
	13日	日				
	14日	月	速報①	期日前中間	速報① 第1回速報リハーサルデータの送信	速報① 第1回速報リハーサル候補者データ取り込み
	15日	火			第1回速報リハーサル実施の予告FAX	
	16日	水	第1回速報リハーサル	(知事選の候補者名のみ本番データ)	第1回速報リハーサル	第1回速報リハーサル
	17日	木				リハーサルデータの初期化(数値及び県議補選の候補者データのみ)(知事選の候補者データはそのまま)
	18日	金	告示(県議補選)	立候補の届出		
	19日	土				
	20日	日				
21日	月	速報②	期日前中間	速報②	速報②	
22日	火			第2回速報リハーサルデータの送信		
23日	水			第2回速報リハーサル実施のFAX		
24日	木	第2回速報リハーサル	(候補者名のみ本番データ)	課内打合せ→第2回速報リハーサル	第2回速報リハーサル	
25日	金				リハーサルデータの初期化(数値のみ)(候補者データはそのまま)	
26日	土	速報③	期日前中間, 当日有権者数	速報③	速報③	
27日	日	速報④	期日前確定, 当日投開票状況	速報④	速報④	
28日	月			速報体制解除のFAX	速報体制解除	

5 知事選挙の概要

(1) 候補者の状況

選挙の別	候補者氏名	得票数	党派	新現元別
第1回知事選挙 (昭和22年4月5日)	○友末洋治	207,765	無所属	現
	川田寿	197,483	〃	新
	飯島雷輔	195,178	〃	〃
	河原田巖	75,178	自由党	〃
	橘徳次郎	27,102	労働者農民党	〃
同上決選投票 (昭和22年4月15日)	安島旭吉	1,646	国民民主党	〃
第2回知事選挙 (昭和26年4月30日)	○友末洋治	352,399	無所属	現
	川田寿	331,344	〃	新
第3回知事選挙 (昭和30年4月23日)	○友末洋治	677,546	無所属	現
	宮代徹	193,067	日本社会党	新
第4回知事選挙 (昭和34年4月23日)	○友末洋治	566,320	無所属	現
	山田正雄	288,123	〃	新
第5回知事選挙 (昭和38年4月17日)	○岩上二郎	517,449	茨城県興農政治連盟	新
	友末洋治	418,005	自由民主党	現
第6回知事選挙 (昭和42年4月15日)	○岩上二郎	816,388	無所属	現
	宮田裕信	49,581	〃	新
	沼田秀郷	45,184	日本共産党	〃
第7回知事選挙 (昭和46年4月11日)	○岩上二郎	532,810	無所属	現
	大塚正	41,646	日本共産党	新
	宮田裕信	10,108	無所属	〃
	飯島新太郎	6,402	〃	〃
第8回知事選挙 (昭和50年4月13日)	○岩上二郎	485,548	茨城県興農政治連盟	現
	石野久男	226,311	日本社会党	新
	高山慶太郎	29,381	日本共産党	〃
	山田健二	18,152	無所属	〃
	飯島新太郎	6,180	〃	〃
第9回知事選挙 (昭和54年4月8日)	○竹内藤男	441,231	無所属	新
	海野幹雄	106,821	日本共産党	〃
	石川次郎	40,485	無所属	〃
	新堀恵	740	〃	〃
第10回知事選挙 (昭和58年4月10日)	○竹内藤男	509,058	無所属	現
	山田節夫	78,973	日本共産党	新
第11回知事選挙 (昭和62年4月12日)	○竹内藤男	559,832	無所属	現
	奈良達雄	100,151	日本共産党	新
第12回知事選挙 (平成3年4月7日)	○竹内藤男	535,147	無所属	現
	奈良達雄	155,045	日本共産党	新
第13回知事選挙 (平成5年9月26日)	○竹内藤男	518,362	無所属	現
	鈴木武	106,948	〃	新
	○橋本昌	339,452	無所属	新
	佐川一信	304,413	〃	〃
第14回知事選挙 (平成9年9月14日)	田中勝也	130,545	〃	〃
	兼田昭一	58,328	〃	〃
	○橋本昌	579,362	無所属	現
第15回知事選挙 (平成13年9月16日)	浅野長増	131,931	〃	新
	○橋本昌	561,825	無所属	現
第16回知事選挙 (平成17年9月11日)	中田直人	129,134	〃	新
	○橋本昌	1,080,453	無所属	現
第17回知事選挙 (平成21年8月30日)	中田孝子	404,323	〃	新
	○橋本昌	743,945	無所属	現
	小幡政人	318,605	〃	新
	長塚智広	264,150	〃	〃
	中田孝子	177,309	〃	〃
第18回知事選挙 (平成25年9月8日)	森川勝行	41,494	〃	〃
	桐原孝志	33,863	〃	〃
第19回知事選挙 (平成29年8月27日)	○橋本昌	489,832	無所属	現
	田中重博	257,625	〃	新
第20回知事選挙 (平成29年8月27日)	○大井川和彦	497,361	無所属	新
	橋本昌	427,743	〃	現
	坂本真子美	122,013	〃	新

(2) 投票の状況

選挙別	区分	選挙当日の有権者			投票人員			投票率		
		男	女	計	男	女	計	男	女	計
第1回 (昭22.4.5)		478,430	536,629	1,015,059	403,534	349,892	753,426	% 84.35	% 65.20	% 74.22
同上決選投票 (昭22.4.15)		477,075	535,910	1,012,985	366,551	305,038	671,589	76.83	56.91	66.30
第2回 (昭26.4.30)		505,468	565,011	1,070,479	450,382	460,865	911,247	89.10	81.57	85.13
第3回 (昭30.4.23)		534,420	590,077	1,121,497	452,674	445,336	898,010	84.70	75.47	79.86
第4回 (昭34.4.23)		555,671	611,599	1,167,270	479,477	480,954	960,431	86.29	78.64	82.28
第5回 (昭38.4.17)		583,073	635,916	1,218,989	468,669	477,712	946,381	80.38	75.12	77.64
第6回 (昭42.4.15)		616,142	666,762	1,282,904	310,314	286,104	596,418	50.36	42.91	46.49
第7回 (昭46.4.11)		696,053	738,785	1,434,838	396,521	372,628	769,149	56.97	50.44	53.61
第8回 (昭50.4.13)		766,701	800,697	1,567,398	318,043	287,826	605,869	41.48	35.95	38.65
第9回 (昭54.4.8)		833,248	860,582	1,693,830	311,738	283,153	594,891	37.41	32.90	35.12
第10回 (昭58.4.10)		895,650	921,611	1,817,261	341,354	326,964	668,318	38.11	35.48	36.78
第11回 (昭62.4.12)		945,477	970,504	1,915,981	356,232	344,516	700,748	37.68	35.50	36.57
第12回 (平3.4.7)		1,014,403	1,036,462	2,050,865	326,102	307,493	633,595	32.15	29.67	30.89
第13回 (平5.9.26)		1,070,274	1,085,647	2,155,921	425,877	420,002	845,879	39.79	38.69	39.24
第14回 (平9.9.14)		1,129,615	1,144,195	2,273,810	365,394	359,232	724,626	32.35	31.40	31.87
第15回 (平13.9.16)		1,162,443	1,179,678	2,342,121	352,403	348,685	701,088	30.32	29.56	29.93
第16回 (平17.9.11)		1,182,463	1,202,217	2,384,680	763,031	780,454	1,543,485	64.53	64.92	64.73
第17回 (平21.8.30)		1,192,533	1,211,938	2,404,471	817,684	816,723	1,634,407	68.57	67.39	67.97
第18回 (平25.9.8)		1,191,700	1,208,384	2,400,084	383,439	378,297	761,736	32.18	31.31	31.74
第19回 (平29.8.27)		1,208,568	1,220,758	2,429,326	525,091	531,189	1,056,280	43.45	43.51	43.48

茨城県議会議員常総市選挙区補欠選挙

I 総 括

1 茨城県議会議員補欠選挙の概要

(1) 選挙期日の告示日、投票日及び立候補届出締切日

選挙名	告示日	投票日	立候補届出締切日
茨城県議会議員常総市選挙区補欠選挙	8月18日(金)	8月27日(日)	8月18日(金)

(2) 選挙区及び選挙すべき人員

常総市選挙区 1人

(3) 投票時間

午前7時から午後8時まで

ただし、公職選挙法（昭和25年法律第100号）第40条第1項ただし書の規定により、投票所を閉じる時刻を繰り上げる投票区については、その時刻まで。

(4) 開票

即日開票とする。

(5) 立候補届出受付場所等

- ①日 時 8月18日(金) 午前8時30分から午後5時まで
- ②場 所 常総市役所 3階会議室1

(6) 投票区及び開票区数

投票区数	開票区数
53	2

(7) 公営ポスター掲示場数

365箇所

(8) 選挙公報

掲載申請締切日時は、告示日（8月18日）の午後5時

(9) その他

- ①立候補予定者説明会
 - (ア)日時 平成29年7月25日(火) 午後1時30分から
 - (イ)場所 常総市役所
- ②立候補届出事前審査
 - (ア)日時 平成29年8月7日(月) 午前9時30分から午後4時まで
 - (イ)場所 常総市役所
- ③投票用紙
 - アサギ色の用紙に黒色刷り

2 選挙関係告示

(1) 県選挙管理委員会告示

茨城県選挙管理委員会告示第 36 号

茨城県知事選挙を執行するため、公職選挙法（昭和 25 年法律第 100 号）第 113 条第 3 項第 3 号の規定により、茨城県議会議員常総市選挙区補欠選挙を行うべき事由が生じた。

平成 29 年 8 月 10 日

茨城県選挙管理委員会委員長 大津晴也

茨城県選挙管理委員会告示第 37 号

平成 29 年 8 月 27 日執行予定の茨城県議会議員常総市選挙区補欠選挙における選挙人名簿の登録の被登録資格の決定の基準となる日を次のとおり定める。

平成 29 年 8 月 10 日

茨城県選挙管理委員会委員長 大津晴也

被登録資格の決定の基準日

平成 29 年 8 月 17 日（ただし、年齢要件については、8 月 27 日とする。）

茨城県選挙管理委員会告示第 44 号

委員会の議決を経て、平成 29 年 8 月 27 日に茨城県議会議員常総市選挙区補欠選挙を行う。選挙すべき人員及び投票の時間は次のとおりである。

平成 29 年 8 月 18 日

茨城県選挙管理委員会委員長 大津晴也

1 選挙すべき人員 1 人

2 投票の時間 午前 7 時から午後 8 時まで

ただし、公職選挙法（昭和 25 年法律第 100 号）第 40 条第 1 項ただし書の規定によって、投票所を閉じる時刻を繰り上げる投票区については、その時刻まで

茨城県選挙管理委員会告示第 45 号

平成 29 年 8 月 27 日に行われる茨城県議会議員常総市選挙区補欠選挙における選挙長を公職選挙法（昭和 25 年法律第 100 号）第 75 条第 3 項の規定により、また、選挙長に事故があり、又は欠けた場合その職務を代理すべき者を公職選挙法施行令（昭和 25 年政令第 89 号）第 80 条第 1 項の規定によりそれぞれ次のとおり選任した。

平成 29 年 8 月 18 日

茨城県選挙管理委員会委員長 大津晴也

選挙区	選挙長		同左職務代理者	
	住所	氏名	住所	氏名
常総市選挙区	常総市大塚戸町 1555 番地	小林 一夫	常総市豊岡町丙 1614 番地 2	荒木 悟志

茨城県選挙管理委員会告示第 46 号

平成 29 年 8 月 27 日に行われる茨城県議会議員常総市選挙区補欠選挙における選挙会の場所及び日時を公職選挙法（昭和 25 年法律第 100 号）第 78 条の規定により次のとおり定める。

平成 29 年 8 月 18 日

茨城県選挙管理委員会委員長 大津 晴也

名 称	場 所	日 時
茨城県議会議員常総市選挙区補欠選挙選挙会	常総市役所	平成 29 年 8 月 29 日 午前 9 時

茨城県選挙管理委員会告示第 47 号

平成 29 年 8 月 27 日に行われる茨城県議会議員常総市選挙区補欠選挙において、茨城県議会議員選挙におけるポスター掲示場の設置に関する条例（昭和 57 年茨城県条例第 7 号）第 1 条第 1 項の規定によるポスター掲示場には、平成 29 年 8 月 18 日から公職選挙法（昭和 25 年法律第 100 号）第 143 条第 1 項第 5 号のポスターを掲示することができる。

平成 29 年 8 月 18 日

茨城県選挙管理委員会委員長 大津 晴也

茨城県選挙管理委員会告示第 48 号

茨城県議会議員選挙における選挙公報の発行に関する条例（昭和 45 年茨城県条例第 54 号）第 3 条第 1 項の規定により、平成 29 年 8 月 27 日に行われる茨城県議会議員常総市選挙区補欠選挙における選挙公報の掲載申請の場所を次のとおり定める。

平成 29 年 8 月 18 日

茨城県選挙管理委員会委員長 大津 晴也

茨城県庁

茨城県選挙管理委員会告示第 49 号

平成 29 年 8 月 27 日に行われる茨城県議会議員常総市選挙区補欠選挙における選挙公報の掲載順序決定のくじを行う日時及び場所を次のとおり定める。

平成 29 年 8 月 18 日

茨城県選挙管理委員会委員長 大津 晴也

- 1 日 時 平成 29 年 8 月 18 日 午後 5 時 30 分
- 2 場 所 茨城県庁

茨城県選挙管理委員会告示第 50 号

平成 29 年 8 月 27 日に行われる茨城県議会議員常総市選挙区補欠選挙における選挙事務所に関する届出、出納責任者に関する届出及び選挙運動のために使用する事務員等の届出の受理の事務並びに選挙運動用物品及び各種証明書等の交付の事務を、茨城県選挙管理委員会が当該補欠選挙に関する事務を委嘱する常総市に勤務する職員に行わせるものとする。

平成 29 年 8 月 18 日

茨城県選挙管理委員会委員長 大津 晴也

茨城県選挙管理委員会告示第51号

地方自治法（昭和22年法律第67号）及び地方教育行政の組織及び運営に関する法律（昭和31年法律第162号）の規定に基づく直接請求の場合における連署を要すべき県議会議員及び知事の選挙権を有する者の法定数は、次のとおりである。

平成29年8月18日

茨城県選挙管理委員会委員長 大津晴也

- 1 地方自治法第74条第1項の規定による県条例の制定又は改廃の請求に連署を要する選挙権を有する者の総数の50分の1の数

49,091人

- 2 地方自治法第75条第1項の規定による県の事務の執行に関する監査の請求に連署を要する選挙権を有する者の総数の50分の1の数

49,091人

- 3 地方自治法第76条第1項の規定による県議会の解散の請求に連署を要する選挙権を有する者の総数の3分の1の数（その総数が40万を超え80万以下の場合にあってはその40万を超える数に6分の1を乗じて得た数と40万に3分の1を乗じて得た数とを合算して得た数、その総数が80万を超える場合にあってはその80万を超える数に8分の1を乗じて得た数と40万に6分の1を乗じて得た数と40万に3分の1を乗じて得た数とを合算して得た数）

406,819人

- 4 地方自治法第80条第1項の規定による県議会議員の解職の請求に連署を要する選挙権を有する者の総数の3分の1の数（その総数が40万を超え80万以下の場合にあってはその40万を超える数に6分の1を乗じて得た数と40万に3分の1を乗じて得た数とを合算して得た数、その総数が80万を超える場合にあってはその80万を超える数に8分の1を乗じて得た数と40万に6分の1を乗じて得た数と40万に3分の1を乗じて得た数とを合算して得た数）

水戸市選挙区	81,452人
日立市選挙区	52,018人
土浦市選挙区	39,698人
古河市選挙区	39,978人
石岡市選挙区	21,627人
結城市選挙区	14,231人
龍ヶ崎市選挙区	21,689人
下妻市選挙区	11,945人
常総市選挙区	23,008人
常陸太田市選挙区	21,030人
高萩市選挙区	8,436人
北茨城市選挙区	12,771人
笠間市選挙区	21,826人
取手市選挙区	35,686人
牛久市選挙区	23,486人
つくば市選挙区	59,614人
ひたちなか市選挙区	43,908人
鹿嶋市選挙区	18,915人

潮 来 市 選挙区	8,150人
守 谷 市 選挙区	17,843人
常 陸 大 宮 市 選挙区	12,458人
那 珂 市 選挙区	15,596人
筑 西 市 選挙区	29,628人
坂 東 市 選挙区	15,047人
稲 敷 市 選挙区	14,839人
かすみがうら市 選挙区	11,790人
桜 川 市 選挙区	12,332人
神 栖 市 選挙区	25,592人
行 方 市 選挙区	10,123人
鉾 田 市 選挙区	18,476人
つくばみらい市 選挙区	14,017人
小 美 玉 市 選挙区	14,252人
東茨城郡南部 選挙区	9,398人
那 珂 郡 選挙区	10,339人
稲 敷 郡 北 部 選挙区	17,583人
猿 島 郡 選挙区	9,414人

5 地方自治法第81条第1項の規定による知事の解職の請求に連署を要する選挙権を有する者の総数の3分の1の数（その総数が40万を超え80万以下の場合にあってはその40万を超える数に6分の1を乗じて得た数と40万に3分の1を乗じて得た数とを合算して得た数、その総数が80万を超える場合にあってはその80万を超える数に8分の1を乗じて得た数と40万に6分の1を乗じて得た数と40万に3分の1を乗じて得た数とを合算して得た数）

406,819人

6 地方自治法第86条第1項の規定による副知事、県選挙管理委員、県監査委員又は県公安委員会の委員の解職の請求に連署を要する選挙権を有する者の総数の3分の1の数（その総数が40万を超え80万以下の場合にあってはその40万を超える数に6分の1を乗じて得た数と40万に3分の1を乗じて得た数とを合算して得た数、その総数が80万を超える場合にあってはその80万を超える数に8分の1を乗じて得た数と40万に6分の1を乗じて得た数と40万に3分の1を乗じて得た数とを合算して得た数）

406,819人

7 地方教育行政の組織及び運営に関する法律第8条第1項の規定による県教育委員会の教育長又は委員の解職の請求に連署を要する選挙権を有する者の総数の3分の1の数（その総数が40万を超え80万以下の場合にあってはその40万を超える数に6分の1を乗じて得た数と40万に3分の1を乗じて得た数とを合算して得た数、その総数が80万を超える場合にあってはその80万を超える数に8分の1を乗じて得た数と40万に6分の1を乗じて得た数と40万に3分の1を乗じて得た数とを合算して得た数）

406,819人



茨城県選挙管理委員会告示第 52 号

平成 29 年 8 月 27 日に行われる茨城県議会議員常総市選挙区補欠選挙における選挙運動費用の最高制限額は、公職選挙法（昭和 25 年法律第 100 号）第 194 条並びに公職選挙法施行令（昭和 25 年政令第 89 号）第 127 条第 1 項及び第 128 条の規定により次のとおりである。

平成 29 年 8 月 18 日

茨城県選挙管理委員会委員長 大津晴也

候補者 1 人についての選挙運動費用の最高制限額 6,764,500 円

茨城県選挙管理委員会告示第 53 号

平成 29 年 8 月 27 日に行われる茨城県議会議員常総市選挙区補欠選挙において、公職選挙法（昭和 25 年法律第 100 号）第 201 条の 8 第 3 項において準用する同条第 1 項ただし書の規定の適用を受けるものとして同条第 3 項において準用する同条第 2 項において準用する第 201 条の 6 第 3 項の規定による確認書を交付した政党その他の政治団体は、次のとおりである。

平成 29 年 8 月 18 日

茨城県選挙管理委員会委員長 大津晴也

政治団体名	代表者氏名	事務所所在地	所属候補者	確認書交付年月日	確認書交付番号
自由民主党	梶山弘志	東京都千代田区永田町 1 丁目 11 番 23 号	金子晃久	平成 29 年 8 月 18 日	1

茨城県選挙管理委員会告示第 58 号

平成 29 年 8 月 27 日に行われた茨城県議会議員常総市選挙区補欠選挙において当選した者の住所及び氏名は、次のとおりである。

平成 29 年 8 月 30 日

茨城県選挙管理委員会委員長 大津晴也

住 所 氏 名
茨城県常総市三坂町 1662 番地 1 金子晃久

(2) 選挙長告示

選挙長告示第1号

平成29年8月27日執行の茨城県議会議員常総市選挙区補欠選挙において、選挙立会人となるべき者が10人を超えた場合又は同一の政党その他の政治団体に属する候補者の届出にかかる者が3人以上となった場合のくじを行う場所及び日時を次のとおり定める。

平成29年8月18日

茨城県議会議員常総市選挙区補欠選挙 選挙長 小林 一夫

- 1 場 所 常総市役所本庁舎
- 2 日 時 平成29年8月24日 午後5時30分

選挙長告示第2号

平成29年8月27日執行の茨城県議会議員常総市選挙区補欠選挙における選挙長の事務を行う場所を、次のとおり定める。

平成29年8月18日

茨城県議会議員常総市選挙区補欠選挙 選挙長 小林 一夫

- 1 場 所 常総市選挙管理委員会事務室
(ただし、選挙期日の告示日の午前8時30分から午後5時までは、常総市役所本庁舎3階会議室1及び会議室2において行う。)

選挙長告示第3号

平成29年8月27日執行の茨城県議会議員常総市選挙区補欠選挙について、次のとおり立候補の届出があった。

茨城県議会議員常総市選挙区補欠選挙 選挙長 小林 一夫

受理番号	届出年月日	本籍	住所	職業	所属党派	氏名 (戸籍名)	性別	生年月日 (年齢)	届出の別
					一のウェブサイト等のアドレス				
1	平成29年 8月18日	茨城県	茨城県常総市三 坂町1662番地 1	広告企画業	自由民主党	金子 てるひさ (金子 晃久)	男	昭和59年 5月15日 (33歳)	本人 届出
					https://www.kanekoteruhisa.com/				
2	平成29年 8月18日	茨城県	茨城県常総市水 海道宝町2725 番地1	ハピネス合 同会社代表 社員	無所属	荒山 ちあき (荒山 千秋)	女	昭和44年 11月26日 (47歳)	本人 届出
					https://www.facebook.com/chiaki. arayama.56				

3 主要事務執行予定表

月日	曜日	共通事項	逆算日	県の一般事務	選挙長	選挙公報	ポスター掲示場 氏名等掲示	市町村の事務
6/16	金	○県選管定例会	72	○選挙期日の決定 ○臨時啓発計画の協議, 決定				
～				○投票用紙その他諸用紙の作成 ○候補者用物品・諸用紙の作成 ○各種事務処理要領の作成				
7/10	月	○県選管定例会	48	○選挙長及び同職務代理者の選任 ○選挙会の日時及び場所の決定 ○選挙時登録基準日等決定		○選挙公報掲載順序決定のくじ執行の日時及び場所決定 ○選挙公報掲載申請の場所決定	○ポスター掲示場区画数の決定 ○ポスター掲示場減少協議 ○ポスター掲示場に掲示することができる日の決定	○選挙執行諸準備開始 ○選挙人名簿整理
～								
7/18	火	○政党代表者説明会 (県庁1108会議室)	40					
7/19	水		39					
7/20	木	○市町村委員長・書記長・担当者会議 (県庁講堂)	38					○市町村委員長・書記長・担当者会議出席
～								
7/25	火	○立候補予定者説明会 (常総市役所) ○立候補受付事務打合せ (常総市役所)	33	○立候補届出関係用紙等配布		○選挙公報原稿用紙等配布, 記載方法説明		○立候補受付事務打合せ出席(常総市)
7/26	水		32					
7/27	木	○投開票速報事務説明会 (県庁講堂)	31	○速報関係資料市町村配布				○投開票速報事務説明会出席
7/28	金	○投票用紙等市町村配付	30	○投票用紙, 諸用紙市町村配付				○投票用紙, 諸用紙を受領

~							<p>(告示前早めに) ☆委員会開催 ○投票管理者、開票管理者(常総市・八千代町)、同職務代理者の決定 ○投票立会人の選任 ○投票所及び期日前投票所の場所の決定 ○開票所の日時及び場所の決定(常総市・八千代町) ○開票立会人のくじ執行日時及び場所の決定(常総市・八千代町) ○ポスター掲示場設置場所の決定, 告示 ○氏名等掲示掲載順序のくじ執行日時及び場所の決定 ○啓発計画の決定 ○不在者投票関係用紙の郵便等による発送開始日の決定</p>
8/7	月	○立候補届出事前審査(常総市役所)	20		○立候補届出事前審査県へ速報		○立候補届出事前審査県へ速報
8/8	火		19		○選挙公報事前審査(県庁)		
~							
8/16	水	○投開票速報リハーサル	11				○投開票速報リハーサル対応
8/17	木	○選挙人名簿登録基準日, 登録日	10	○立候補受付リハーサル	○選挙公報受付リハーサル		○選挙人名簿登録基準日, 登録日 ○不在者投票関係用紙の郵便等による発送開始 ☆委員会開催 ○選挙時登録・抹消者の決定 ○ポスター掲示場設置完了 ○立候補受付準備完了 ○立候補受付リハーサル

8/18	金	【選挙期日告示】	9	<ul style="list-style-type: none"> ○選挙期日, 選挙すべき人員, 投票時間の告示 ○選挙長, 同職務代理者の選任告示 ○選挙会の日時及び場所の告示 ○選挙運動費用最高限度額の告示 ○選挙事務所等届出受理等処理についての告示 ○確認団体の申請受付開始(告示) 	<ul style="list-style-type: none"> ○選挙長執務場所の告示 ○選挙立会人のくじ執行日時及び場所の告示 ○候補者届出の告示及び通知 ○立候補届出受付 	<ul style="list-style-type: none"> ○選挙公報掲載申請の場所の告示 ○選挙公報掲載順序決定のくじ執行日時及び場所の告示 ○選挙公報掲載申請受付開始 ○選挙公報掲載順序決定のくじ執行 	<ul style="list-style-type: none"> ○ポスターを掲示できる日の告示 ○ポスター掲示場へのポスター掲示開始 	<ul style="list-style-type: none"> ○投票管理者, 開票管理者(常総市・八千代町), 同職務代理者の選任告示 ○投票所及び期日前投票所の場所の告示 ○開票所の日時及び場所の告示(常総市・八千代町) ○開票立会人のくじ執行日時及び場所の告示(常総市・八千代町) ○氏名等掲示の掲載順序決定のくじ執行日時及び場所の告示 ○氏名等掲示の掲載順序くじ執行 ○投票所等の閉鎖時刻の繰上げの告示 ○投票立会人の選任通知(期日前投票) ○個人演説会開催届出受付(公営施設) ○出納責任者, 選挙事務所等届出受付開始(常総市) ○期日前投票所, 不在者投票記載場所設備準備完了
8/19	土		8			○選挙公報印刷		<ul style="list-style-type: none"> ○期日前投票, 不在者投票開始 ○期日前投票所, 不在者投票記載場所の氏名等掲示開始
8/20	日	○統一啓発デー	7	○統一啓発デー				<ul style="list-style-type: none"> ○統一啓発デー街頭啓発実施 ○個人演説会開始(公営施設)
8/21	月	○出納責任者説明会(常総市役所)	6			○選挙公報市町村へ配布		<ul style="list-style-type: none"> ○選挙公報受領, 各世帯への配布開始 ○出納責任者説明会(常総市)
8/22	火		5					○投票所の場所の告示期限
8/23	水		4					○郵便等投票による投票用紙等の請求期限
8/24	木	○選挙立会人, 開票立会人届出期限 ○補充立候補届出期限 ○投開票速報リハーサル	3		○選挙立会人届出期限 ○補充立候補届出期限			<ul style="list-style-type: none"> ○開票立会人届出期限 ○投票立会人選任通知期限 ○投開票速報リハーサル対応

8/25	金	○選挙立会人, 開票立会人 決定	2		○選挙立 会人く じ執行 ○選挙立 会人参 集通知	○選挙公報世帯 配布期限		○開票立会人くじ執 行 ○開票立会人参集通 知 ○開票管理者への通 知
8/26	土	○選挙当日有 権者数速報	1	○選挙当日有権 者数速報受信				☆委員会開催 ○選挙人名簿抹消者 の決定 ○選挙当日有権者数 の速報 ○期日前投票、不在 者投票（郵便等投 票を除く。）最終 日 ○投開票事務従事者 打合せ ○投票所及び開票所 設備準備完了
8/27	日	【投票及び開票日】 ○投票状況速 報 ○開票状況速 報	0	○投票状況速報 受信 ○開票状況速報 受信				○投開票事務 ○投票記載所内氏名 等掲示 ○投票状況速報 ○開票状況速報
8/28	月		-1	○開票結果報告 書類検収（常 総市）				○開票結果報告書類 提出（八千代町）
8/29	火	○選挙会	-2	○選挙結果報告 書類検収	○選挙会 ○選挙結 果の報 告			
8/30	水		-3	○当選者の告示 ○当選証書付与				
～								
9/11	月		-15	○選挙運動費用 収支報告書提 出期限 ○異議申出期限 （選挙無効）				
9/12	火		-16					
9/13	水		-17	○異議申出期限 （当選無効）				

II 候補者・当選人

1 候補者

受理番号	届出年月日	本籍	住所	職業	所属党派	候補者氏名 (戸籍名)	性別	生年月日 (年齢)	届出の別	現新元の別
					一のウェブサイト等のアドレス					
1	平成 29 年 8 月 18 日	茨城県	茨城県常総市三坂町 1662 番地 1	広告企画業	自由民主党	金子 てるひさ (金子 晃久)	男	昭和 59 年 5 月 15 日 (33 歳)	本人	新
					https://www.kanekoteruhisa.com/					
2	平成 29 年 8 月 18 日	茨城県	茨城県常総市水海道宝町 2725 番地 1	ハピネス合同会社代表社員	無所属	荒山 ちあき (荒山 千秋)	女	昭和 44 年 11 月 26 日 (47 歳)	本人	新
					https://www.facebook.com/chiaki.arayama.56					

2 当選人

当選告示年月日	当選証書付与年月日	得票数	住所	職業	氏名	生年月日 (年齢)
平成 29 年 8 月 30 日	平成 29 年 8 月 30 日	18,397	茨城県常総市三坂町 1662 番地 1	広告企画業	金子 晃久	昭和 59 年 5 月 15 日 (33 歳)

Ⅲ 投票

1 市町村別

選挙区等名	選挙当日の有権者数			投票者数計		
	男	女	計	男	女	計
県計	34,122	34,298	68,420	14,981	15,148	30,129
市計	25,036	25,292	50,328	10,992	11,284	22,276
町村計	9,086	9,006	18,092	3,989	3,864	7,853
【常総市選挙区】						
常総市	25,036	25,292	50,328	10,992	11,284	22,276
八千代町	9,086	9,006	18,092	3,989	3,864	7,853
計	34,122	34,298	68,420	14,981	15,148	30,129

2 投票者の内訳

選挙区等名	投票					
	普通投票			期日前投票		
	男	女	計	男	女	計
県計	10,417	9,797	20,214	4,526	5,296	9,822
市計	7,521	7,178	14,699	3,434	4,051	7,485
町村計	2,896	2,619	5,515	1,092	1,245	2,337
【常総市選挙区】						
常総市	7,521	7,178	14,699	3,434	4,051	7,485
八千代町	2,896	2,619	5,515	1,092	1,245	2,337
計	10,417	9,797	20,214	4,526	5,296	9,822

棄権者数			投票率		
男	女	計	男	女	計
19,141	19,150	38,291	43.90%	44.17%	44.04%
14,044	14,008	28,052	43.90%	44.61%	44.26%
5,097	5,142	10,239	43.90%	42.90%	43.41%
14,044	14,008	28,052	43.90%	44.61%	44.26%
5,097	5,142	10,239	43.90%	42.90%	43.41%
19,141	19,150	38,291	43.90%	44.17%	44.04%

者数						投票者のうち		
不在者投票			投票者数計			仮投票	不在者投票	
男	女	計	男	女	計		不受理	拒否
38	55	93	14,981	15,148	30,129	0	0	0
37	55	92	10,992	11,284	22,276	0	0	0
1	0	1	3,989	3,864	7,853	0	0	0
37	55	92	10,992	11,284	22,276	0	0	0
1	0	1	3,989	3,864	7,853	0	0	0
38	55	93	14,981	15,148	30,129	0	0	0

IV 開票

1 候補者別

選挙区等名	候補者別得票数		得票総数	按分の際切り捨てられた票数
【常総市選挙区】				
	金子 てるひさ	荒山 ちあき		
	自由民主党	無所属		
選挙区計	18,397	10,542	28,939	0
常総市	14,022	7,483	21,505	0
八千代町	4,375	3,059	7,434	0

2 政党別

選挙区等名	自由民主党		無所属		得票総数
	得票数	得票率 (%)	得票数	得票率 (%)	
県計	18,397	63.57	10,542	36.43	28,939
市計	14,022	65.20	7,483	34.80	21,505
町村計	4,375	58.85	3,059	41.15	7,434
【常総市選挙区】					
常総市	14,022	65.20	7,483	34.80	21,505
八千代町	4,375	58.85	3,059	41.15	7,434
計	18,397	63.57	10,542	36.43	28,939

いずれにも 属さない票数	有効投票数	無効投票数	投票総数	不受理	持帰り	その他
0	28,939	1,190	30,129	0	0	0
0	21,505	771	22,276	0	0	0
0	7,434	419	7,853	0	0	0

(1)

平成 29 年 8 月 27 日
執行

茨城県議会議員常総市選挙区補欠選挙選挙公報

茨 城 県 選 挙
管 理 委 員 会

荒山ちあきさんを
推薦します

松沢 成文 常総市議員 常総市長	豊田 稔 茨城県市長会 常総市議員
高杉 徹 常総市長	小谷 隆亮 常総市長
同志会	中村 博美 常総市長

常総市健康維持クラブ

■荒山ちあき/プロフィール
1969年11月生 桜川市真壁町生まれ。
真壁町立真壁小学校卒業
真壁町立豊山中学校卒業
茨城県立下館第二高等学校卒業
つくば国際短期大学 保育科 卒業
職歴:保育士 (市内チャイルド・クラブ・パンセ園等)
講師:スノーボード、スポーツ観戦、ダンス(ZUNBA)、
めだか飼育、ビームライフル(高校時代は射撃
で団体団体優勝、海外遠征も経験)
職歴:日立建材株式会社つくば支店勤務
茨城大学付属病院 医療事務担当
荒山石材店(実家)事務
現在:ハビネス合同会社 顧問(児童発達支援事業
及び放課後等デイサービス)、
株式会社こどもプラス 運動指導員、
NPO法人 運動発達士会 アシスタント
一般社団法人ベビーサイン協会 認定講師
茨城県自閉症協会 正会員

洪水被害からの復旧!常総にはやるべきことがある!!

県の力を常総に呼び込みます! 現職知事と共に復興促進!!

- 1 橋本知事を支援し「非自民の力を結集して県議会で挑戦する。」
- 2 小池都知事の改革を茨城・常総で進め、新しい政治勢力を「茨城県民ファースト」の会を地域につくる。
- 3 自民党一党支配の県議会から県民の声が届く議案へ。
- 4 議員報酬3割削減 85万円→60万円 議員定数2割削減 63議席→50議席
- 7つの政策
 - 1 洪水被害からの復旧、復興を促進
 - 2 新時代の農業(6次産業化)の推進と圏央道常総インターチェンジ周辺開発計画を支援する。
 - 3 東海第二原発再稼働反対!!
 - 4 動物殺処分ゼロを目指す。
 - 5 障害を持つ子どもの教育環境と雇用を拡大する。
 - 6 子どもたちへの教育支援で貧困の連鎖を断つ!!
 - 7 医療、福祉優先の県政をつくる。

県民ファースト=県民党=クリーン県政



荒山ちあきは約束します

荒山

ちあき

今、この可能性を 県政へ

金子てるひさ 33歳

- ・昭和59年5月15日生まれ
- ・常総市立三妻小学校
- ・常総市立鬼怒中学校
- ・茨城県立水海道第一高等学校
- ・学習院大学法学部政治学科
- ・上場不動産投資会社を経て
- ・常総市議会議員 (2期)

次代の茨城を担う責任。

- 安心を。
- 未来を。
- 実りを。
- 誇りを。

「防災」の可能性に挑戦。
平成 27 年 9 月の関東・東北豪雨水害の経験に基づき、災害時に行政はどのように行動すべきか、また住民の安全を確保し、信頼できる情報を提供できるか、今後想定される大規模災害に対して災害に強い県土を創るべく、県政に積極的に提言を行ってまいります。

「教育」の可能性に挑戦。
教育こそ、豊かで文化的な次世代をつくります。都会では経験できない自然に囲まれた環境で、さまざまな「体験」を通じて郷土愛を培い、知的好奇心を目覚めさせ、将来の夢を育みながら心も体も充実した子どもたちを育成する教育の「茨城モデル」を提言します。

「農業」の可能性に挑戦。
全国第2位を誇る農業大県の可能性は無限大です。そんな豊かな実りある「食の宝庫」に世界が目を向け始めました。農業の担い手を確保し、茨城の潜在的な農業力と近未来的なテクノロジーの融合で、備前の農業の可能性は飛躍的に向上し、農業は次世代の基幹産業となることを確信しております。

「郷土」の可能性に挑戦。
本当に茨城は魅力最下位ですか。いえ、茨城は全国を魅了する資源に溢れています。そんな茨城の郷土の誇りを取り戻し、東京から近いという立地を最大限に活かしながらヒト・モノ・カネの好循環を生み出し、すべての世代が安心して住みたい、住み続けたい茨城の郷土づくりを進めます。



金子

てるひさ
33歳
自由民主党公認

茨城県議会議員常総市選挙区補欠選挙

投票日 8月27日(日)

～明日を見つめて投票しよう～

投票日の当日、仕事や旅行などで投票に行けない方は、期日前投票をしましょう。

茨城県選挙管理委員会

(この選挙公報は、候補者から提出された原稿を写真にとってそのまま印刷したものです。)

第48回衆議院議員総選挙

I 総 括

I 総括

1 第48回衆議院議員総選挙の概要

(1) 選挙の期日の公示日、投票日及び立候補届出日

選挙名	公示日	投票日	立候補届出日
衆議院議員総選挙	10月10日(火)	10月22日(日)	10月10日(火)

(2) 選挙区及び選挙すべき人員

- ① 総定数 465人(小選挙区選出議員289人, 比例代表選出議員176人)
- ② 小選挙区 茨城県第1区～第7区 各1人
- ③ 比例代表 北関東選挙区(茨城県, 栃木県, 群馬県, 埼玉県) 19人

(3) 投票時間

午前7時から午後8時まで

ただし、公職選挙法(昭和25年法律第100号)第40条第1項ただし書きの規定により、投票所を閉じる時刻を繰り上げる投票区については、その時刻まで。

(4) 投票の順序

原則として、小選挙区選出議員選挙を先とし、次に比例代表選出議員選挙及び最高裁判所裁判官国民審査を同時に行う。

(5) 開票

- ① 全市町村即日開票とする。
- ② 開票順序は、小選挙区選出議員選挙, 比例代表選出議員選挙, 最高裁判所裁判官国民審査とする。

(6) 選挙長, 選挙分会長及び審査分会長並びに同職務代理者

区分	選挙長等	同左職務代理者
茨城県第1区	大津晴也	鹿志村 泉
茨城県第2区	青木かを里	鹿志村 泉
茨城県第3区	小林 彰	菅谷和也
茨城県第4区	根本信義	菅谷和也
茨城県第5区	青木かを里	鹿志村 泉
茨城県第6区	小林 彰	菅谷和也
茨城県第7区	根本信義	菅谷和也
(比例) 選挙分会長	大津晴也	鹿志村 泉
(国審) 審査分会長	大津晴也	鹿志村 泉

(7) 立候補届出受付

- ① 日 時 10月10日(火) 午前8時30分から午後5時まで
- ② 場 所 茨城県庁9階 講堂

(8) 投票所数

選挙区名	投票所数
茨城県第1区	198
茨城県第2区	218
茨城県第3区	192
茨城県第4区	199
茨城県第5区	138
茨城県第6区	233
茨城県第7区	194
計	1,372

(9) 投票用紙の色

- ① 小選挙区 ピンク色の用紙に黒色刷り
- ② 比例代表 あさぎ色の用紙に黒色刷り
- ③ 国民審査 うぐいす色の用紙に黒色刷り

(10) 公営ポスター掲示場数及び区画数

選挙区名	掲示場設置数	区画数
茨城県第1区	1,427	8
茨城県第2区	1,549	6
茨城県第3区	1,349	8
茨城県第4区	1,203	6
茨城県第5区	896	6
茨城県第6区	1,508	8
茨城県第7区	1,345	8
計	9,277	—

(11) 選挙公報(小選挙区)の原稿提出

- ① 締切日時 10月10日(火) 午後5時
- ② 場 所 茨城県庁9階 講堂

(12) 政見放送

① 小選挙区（候補者届出政党が行う）

放送区分	放送局	放 送 回 数		
		届 出 候 補 者 数		
		1～2人	3～5人	6～8人
テレビ	NHK	1	2	4
	テレビ朝日	1	1	2
ラジオ	NHK	1	1	2
	茨城放送	1	2	4

放送時間（1回の放送につき9分以内）

② 比例代表

放送区分	放送局	放 送 回 数			
		届 出 候 補 者 数			
		1～9人	10～18人	19～27人	28人以上
テレビ	NHK	1	2	3	4
	日本テレビ	1	2	3	4
ラジオ	NHK	1	2	3	4

(13) 経歴放送（小選挙区）

① テレビ NHK 1回

② ラジオ NHK おおむね10回

放送時間 候補者1人について1回につき30秒以内

(14) その他

① 候補者届出政党説明会

日時 10月1日（日）午前10時から

場所 茨城県庁9階 講堂

※ この際、立候補届出関係用紙を配付する。

② 立候補予定者説明会

日時 10月1日（日）午後1時30分から

場所 茨城県庁9階 講堂

※ この際、立候補届出関係用紙を配付する。

③ 立候補届出書類事前審査

日時 10月4日（水）午前9時30分から午後4時30分まで

場所 茨城県庁9階 901会議室

2 選挙関係告示

(1) 県選挙管理委員会告示

茨城県選挙管理委員会告示第 68 号

平成 29 年 10 月 22 日執行予定の衆議院小選挙区選出議員選挙について行われる選挙人名簿の登録の被登録資格の決定の基準となる日を公職選挙法（昭和 25 年法律第 100 号）第 22 条第 3 項の規定により次のとおり定める。

平成 29 年 10 月 4 日

茨城県選挙管理委員会委員長 大津晴也

被登録資格の決定の基準日

平成 29 年 10 月 9 日（ただし、年齢要件については、平成 29 年 10 月 22 日とする。）

茨城県選挙管理委員会告示第 69 号

平成 29 年 10 月 22 日執行予定の衆議院小選挙区選出議員選挙において、候補者届出政党が政見放送を行うことができる基幹放送事業者及び当該基幹放送事業者の放送設備により行うことができる政見放送の回数を、政見放送及び経歴放送実施規程（平成 6 年自治省告示第 165 号）第 2 条第 7 項の規定により次のとおり定める。

平成 29 年 10 月 4 日

茨城県選挙管理委員会委員長 大津晴也

放送の区分	基幹放送事業者名	放 送 回 数		
		届 出 候 補 者 数		
		1 人又は 2 人	3 人から 5 人まで	6 人から 8 人まで
テレビジョン放送	株式会社テレビ朝日	1	1	2
ラジオ放送	株式会社茨城放送	1	2	4

茨城県選挙管理委員会告示第 70 号

平成 29 年 10 月 22 日執行予定の衆議院比例代表選出議員選挙において、公職選挙法（昭和 25 年法律第 100 号）第 18 条第 2 項の規定により、水戸市、下妻市、笠間市、常陸大宮市及び小美玉市の区域を分けて、次のとおり開票区を設ける。

平成 29 年 10 月 4 日

茨城県選挙管理委員会委員長 大津晴也

市 名	開 票 区 の 名 称	開 票 区 の 区 域
水戸市	水戸市（第 1 区）開票区	水戸市の区域のうち衆議院（小選挙区選出）議員の選挙区の茨城県第 1 区に係る区域
	水戸市（第 2 区）開票区	水戸市の区域のうち衆議院（小選挙区選出）議員の選挙区の茨城県第 2 区に係る区域
下妻市	下妻市（第 1 区）開票区	下妻市の区域のうち衆議院（小選挙区選出）議員の選挙区の茨城県第 1 区に係る区域
	下妻市（第 7 区）開票区	下妻市の区域のうち衆議院（小選挙区選出）議員の選挙区の茨城県第 7 区に係る区域
笠間市	笠間市（第 1 区）開票区	笠間市の区域のうち衆議院（小選挙区選出）議員の選挙区の茨城県第 1 区に係る区域
	笠間市（第 2 区）開票区	笠間市の区域のうち衆議院（小選挙区選出）議員の選挙区の茨城県第 2 区に係る区域
常陸大宮市	常陸大宮市（第 1 区）開票区	常陸大宮市の区域のうち衆議院（小選挙区選出）議員の選挙区の茨城県第 1 区に係る区域
	常陸大宮市（第 4 区）開票区	常陸大宮市の区域のうち衆議院（小選挙区選出）議員の選挙区の茨城県第 4 区に係る区域
小美玉市	小美玉市（第 2 区）開票区	小美玉市の区域のうち衆議院（小選挙区選出）議員の選挙区の茨城県第 2 区に係る区域
	小美玉市（第 6 区）開票区	小美玉市の区域のうち衆議院（小選挙区選出）議員の選挙区の茨城県第 6 区に係る区域

茨城県選挙管理委員会告示第74号

平成29年10月22日執行の衆議院議員総選挙における選挙長及び選挙分会長を公職選挙法（昭和25年法律第100号）第75条第3項の規定により、また、これらの者に事故があり又は欠けた場合においてその職務を代理すべき者を公職選挙法施行令（昭和25年政令第89号）第80条第1項の規定によりそれぞれ次のとおり選任した。

平成29年10月10日

茨城県選挙管理委員会委員長 大津晴也

1 小選挙区選出議員選挙

区分	選挙長		同職務代理者	
	住所	氏名	住所	氏名
茨城県第1区	水戸市元山町1丁目3番66号	大津晴也	ひたちなか市稲田138番地1	鹿志村 泉
茨城県第2区	水戸市本町3丁目4番7号	青木かを里	ひたちなか市稲田138番地1	鹿志村 泉
茨城県第3区	水戸市笠原町1035番地3	小林 彰	鹿嶋市和523番地2	菅谷和也
茨城県第4区	水戸市千波町464番地80	根本信義	鹿嶋市和523番地2	菅谷和也
茨城県第5区	水戸市本町3丁目4番7号	青木かを里	ひたちなか市稲田138番地1	鹿志村 泉
茨城県第6区	水戸市笠原町1035番地3	小林 彰	鹿嶋市和523番地2	菅谷和也
茨城県第7区	水戸市千波町464番地80	根本信義	鹿嶋市和523番地2	菅谷和也

2 比例代表選出議員選挙

区分	選挙分会長		同職務代理者	
	住所	氏名	住所	氏名
茨城県選挙分会	水戸市元山町1丁目3番66号	大津晴也	ひたちなか市稲田138番地1	鹿志村 泉

茨城県選挙管理委員会告示第75号

平成29年10月22日執行の衆議院議員総選挙における選挙会及び選挙分会の場所及び日時を公職選挙法（昭和25年法律第100号）第77条の規定により次のとおり定める。

平成29年10月10日

茨城県選挙管理委員会委員長 大津晴也

1 小選挙区選出議員選挙

名称	日時	場所
茨城県第1区選挙会	平成29年10月25日 午前9時	茨城県庁
茨城県第2区選挙会	平成29年10月25日 午前9時	茨城県庁
茨城県第3区選挙会	平成29年10月25日 午前9時	茨城県庁
茨城県第4区選挙会	平成29年10月25日 午前9時	茨城県庁
茨城県第5区選挙会	平成29年10月25日 午前9時30分	茨城県庁
茨城県第6区選挙会	平成29年10月25日 午前9時30分	茨城県庁
茨城県第7区選挙会	平成29年10月25日 午前9時30分	茨城県庁

2 比例代表選出議員選挙

名称	日時	場所
茨城県選挙分会	平成29年10月25日 午前9時30分	茨城県庁

茨城県選挙管理委員会告示第 76 号

平成 29 年 10 月 22 日執行の衆議院議員総選挙において、公職選挙法（昭和 25 年法律第 100 号）第 169 条第 6 項の規定に基づく選挙公報掲載順序決定のくじを行う日時及び場所を次のとおり定める。

平成 29 年 10 月 10 日

茨城県選挙管理委員会委員長 大津晴也

選挙の種類	日時	場所
小選挙区選出議員選挙	平成 29 年 10 月 10 日 午後 5 時 30 分	茨城県庁
比例代表選出議員選挙	平成 29 年 10 月 12 日 午後 5 時	茨城県庁

茨城県選挙管理委員会告示第 77 号

平成 29 年 10 月 22 日執行の衆議院小選挙区選出議員選挙における政見放送について、政見放送及び経歴放送実施規程（平成 6 年自治省告示第 165 号）第 14 条第 1 項の規定により各候補者届出政党の政見放送の日時を定めるくじを行う日時及び場所を次のとおり定める。

平成 29 年 10 月 10 日

茨城県選挙管理委員会委員長 大津晴也

- 1 日時 平成 29 年 10 月 10 日 午後 5 時 30 分
- 2 場所 茨城県庁

茨城県選挙管理委員会告示第 78 号

平成 29 年 10 月 22 日執行の衆議院小選挙区選出議員選挙において、公職選挙法（昭和 25 年法律第 100 号）第 144 条の 2 第 1 項の規定によるポスター掲示場に同法第 143 条第 1 項第 4 号の 3 及び第 5 号のポスターを掲示することができる日を同法第 144 条の 2 第 5 項の規定に基づき次のとおり定める。

平成 29 年 10 月 10 日

茨城県選挙管理委員会委員長 大津晴也

ポスター掲示場に掲示することができる日 平成 29 年 10 月 10 日

茨城県選挙管理委員会告示第 79 号

平成 29 年 10 月 22 日執行の衆議院比例代表選出議員選挙において、公職選挙法（昭和 25 年法律第 100 号）第 175 条第 3 項の規定に基づく名簿届出政党等名称等掲示の掲載順序決定のくじを行う日時及び場所を次のとおり定める。

平成 29 年 10 月 10 日

茨城県選挙管理委員会委員長 大津晴也

- 1 日時 平成 29 年 10 月 10 日 午後 5 時 30 分
- 2 場所 茨城県庁

茨城県選挙管理委員会告示第 82 号

地方自治法（昭和 22 年法律第 67 号）及び地方教育行政の組織及び運営に関する法律（昭和 31 年法律第 162 号）の規定に基づく直接請求の場合における連署を要すべき県議会議員及び知事の選挙権を有する者の法定数は、次のとおりである。

平成 29 年 10 月 10 日

茨城県選挙管理委員会委員長 大津 晴也

- 1 地方自治法第 74 条第 1 項の規定による県条例の制定又は改廃の請求に連署を要する選挙権を有する者の総数の 50 分の 1 の数

49,068 人

- 2 地方自治法第 75 条第 1 項の規定による県の事務の執行に関する監査の請求に連署を要する選挙権を有する者の総数の 50 分の 1 の数

49,068 人

- 3 地方自治法第 76 条第 1 項の規定による県議会の解散の請求に連署を要する選挙権を有する者の総数の 3 分の 1 の数（その総数が 40 万を超え 80 万以下の場合にあってはその 40 万を超える数に 6 分の 1 を乗じて得た数と 40 万に 3 分の 1 を乗じて得た数とを合算して得た数、その総数が 80 万を超える場合にあってはその 80 万を超える数に 8 分の 1 を乗じて得た数と 40 万に 6 分の 1 を乗じて得た数と 40 万に 3 分の 1 を乗じて得た数とを合算して得た数）

406,670 人

- 4 地方自治法第 80 条第 1 項の規定による県議会議員の解職の請求に連署を要する選挙権を有する者の総数の 3 分の 1 の数（その総数が 40 万を超え 80 万以下の場合にあってはその 40 万を超える数に 6 分の 1 を乗じて得た数と 40 万に 3 分の 1 を乗じて得た数とを合算して得た数、その総数が 80 万を超える場合にあってはその 80 万を超える数に 8 分の 1 を乗じて得た数と 40 万に 6 分の 1 を乗じて得た数と 40 万に 3 分の 1 を乗じて得た数とを合算して得た数）

水戸市選挙区	81,424 人
日立市選挙区	51,960 人
土浦市選挙区	39,671 人
古河市選挙区	40,002 人
石岡市選挙区	21,620 人
結城市選挙区	14,227 人
龍ヶ崎市選挙区	21,662 人
下妻市選挙区	11,935 人
常総市選挙区	22,999 人
常陸太田市選挙区	20,986 人
高萩市選挙区	8,412 人
北茨城市選挙区	12,741 人
笠間市選挙区	21,810 人
取手市選挙区	35,680 人
牛久市選挙区	23,466 人
つくば市選挙区	59,693 人
ひたちなか市選挙区	43,896 人
鹿嶋市選挙区	18,950 人

潮来市選挙区	8,137人
守谷市選挙区	17,854人
常陸大宮市選挙区	12,435人
那珂市選挙区	15,585人
筑西市選挙区	29,616人
坂東市選挙区	15,005人
稲敷市選挙区	14,810人
かすみがうら市選挙区	11,779人
桜川市選挙区	12,313人
神栖市選挙区	25,609人
行方市選挙区	10,106人
鉾田市選挙区	18,424人
つくばみらい市選挙区	14,031人
小美玉市選挙区	14,230人
東茨城郡南部選挙区	9,394人
那珂郡選挙区	10,350人
稲敷郡北部選挙区	17,567人
猿島郡選挙区	9,415人

5 地方自治法第81条第1項の規定による知事の解職の請求に連署を要する選挙権を有する者の総数の3分の1の数（その総数が40万を超え80万以下の場合にあってはその40万を超える数に6分の1を乗じて得た数と40万に3分の1を乗じて得た数とを合算して得た数、その総数が80万を超える場合にあってはその80万を超える数に8分の1を乗じて得た数と40万に6分の1を乗じて得た数と40万に3分の1を乗じて得た数とを合算して得た数）

406,670人

6 地方自治法第86条第1項の規定による副知事、県選挙管理委員、県監査委員又は県公安委員会の委員の解職の請求に連署を要する選挙権を有する者の総数の3分の1の数（その総数が40万を超え80万以下の場合にあってはその40万を超える数に6分の1を乗じて得た数と40万に3分の1を乗じて得た数とを合算して得た数、その総数が80万を超える場合にあってはその80万を超える数に8分の1を乗じて得た数と40万に6分の1を乗じて得た数と40万に3分の1を乗じて得た数とを合算して得た数）

406,670人

7 地方教育行政の組織及び運営に関する法律第8条第1項の規定による県教育委員会の教育長又は委員の解職の請求に連署を要する選挙権を有する者の総数の3分の1の数（その総数が40万を超え80万以下の場合にあってはその40万を超える数に6分の1を乗じて得た数と40万に3分の1を乗じて得た数とを合算して得た数、その総数が80万を超える場合にあってはその80万を超える数に8分の1を乗じて得た数と40万に6分の1を乗じて得た数と40万に3分の1を乗じて得た数とを合算して得た数）

406,670人

茨城県選挙管理委員会告示第 83 号

平成 29 年 10 月 22 日執行の衆議院小選挙区選出議員選挙における選挙運動費用の最高制限額は、公職選挙法（昭和 25 年法律第 100 号）第 194 条及び公職選挙法施行令（昭和 25 年政令第 89 号）第 127 条第 1 項の規定により次のとおりである。

平成 29 年 10 月 10 日

茨城県選挙管理委員会委員長 大津 晴也

選挙区別	候補者 1 人についての選挙運動費用の最高制限額
茨城県第 1 区	25,264,900円
茨城県第 2 区	24,559,400円
茨城県第 3 区	24,996,700円
茨城県第 4 区	23,231,300円
茨城県第 5 区	22,855,900円
茨城県第 6 区	25,806,300円
茨城県第 7 区	23,786,000円

茨城県選挙管理委員会告示第 84 号

平成 29 年 10 月 22 日執行の衆議院小選挙区選出議員選挙において当選した者の住所及び氏名並びに当該当選人に係る候補者届出政党の名称は、次のとおりである。

平成 29 年 10 月 25 日

茨城県選挙管理委員会委員長 大津 晴也

選挙区別	住 所	氏 名	候補者届出政党名
茨城県第 1 区	茨城県筑西市灰塚 67 番地	田 所 嘉 徳	自由民主党
茨城県第 2 区	茨城県行方市麻生 1188 番地 1	額 賀 福志郎	自由民主党
茨城県第 3 区	茨城県取手市新町 1 丁目 6 番 1 -201 号	葉 梨 康 弘	自由民主党
茨城県第 4 区	茨城県常陸太田市山下町 1187 番地の 3	梶 山 弘 志	自由民主党
茨城県第 5 区	茨城県日立市十王町友部 203 番地 5	石 川 昭 政	自由民主党
茨城県第 6 区	茨城県つくば市東新井 16 番地 1 203 号	佐 藤 文 乃	自由民主党
茨城県第 7 区	茨城県猿島郡境町 1728 番地	中 村 喜四郎	—

(2) 選挙長告示

(茨城県第1区選挙長)

第1区選挙長告示第1号

平成29年10月22日執行の衆議院小選挙区選出議員選挙における第1区選挙長の事務を行う場所を次のとおり定める。

平成29年10月10日

衆議院小選挙区選出議員選挙茨城県第1区選挙長 大津 晴也

茨城県庁 茨城県選挙管理委員会事務室（ただし、選挙期日の公示日の午前8時30分から午後5時までは茨城県庁講堂において行う。）

第1区選挙長告示第2号

平成29年10月22日執行の衆議院小選挙区選出議員選挙において、選挙立会人となるべき者が10人を超えた場合又は同一政党その他の政治団体に属する候補者の届出にかかる選挙立会人となる者が3人以上となった場合のくじを行う場所及び日時を次のとおり定める。

平成29年10月10日

衆議院小選挙区選出議員選挙茨城県第1区選挙長 大津 晴也

1 場 所 茨城県庁

2 日 時 平成29年10月20日 午前10時

(茨城県第2区選挙長)

第2区選挙長告示第1号

平成29年10月22日執行の衆議院小選挙区選出議員選挙における第2区選挙長の事務を行う場所を次のとおり定める。

平成29年10月10日

衆議院小選挙区選出議員選挙茨城県第2区選挙長 青木 かを里

茨城県庁 茨城県選挙管理委員会事務室（ただし、選挙期日の公示日の午前8時30分から午後5時までは茨城県庁講堂において行う。）

第2区選挙長告示第2号

平成29年10月22日執行の衆議院小選挙区選+出議員選挙において、選挙立会人となるべき者が10人を超えた場合又は同一政党その他の政治団体に属する候補者の届出にかかる選挙立会人となる者が3人以上となった場合のくじを行う場所及び日時を次のとおり定める。

平成29年10月10日

衆議院小選挙区選出議員選挙茨城県第2区選挙長 青木 かを里

1 場 所 茨城県庁

2 日 時 平成29年10月20日 午前10時

(茨城県第3区選挙長)

第3区選挙長告示第1号

平成29年10月22日執行の衆議院小選挙区選出議員選挙における第3区選挙長の事務を行う場所を次のとおり定める。

平成29年10月10日

衆議院小選挙区選出議員選挙茨城県第3区選挙長 小林 彰

茨城県庁 茨城県選挙管理委員会事務室（ただし、選挙期日の公示日の午前8時30分から午後5時までは茨城県庁講堂において行う。）

第3区選挙長告示第2号

平成29年10月22日執行の衆議院小選挙区選出議員選挙において、選挙立会人となるべき者が10人を超えた場合又は同一政党その他の政治団体に属する候補者の届出にかかる選挙立会人となる者が3人以上となった場合のくじを行う場所及び日時を次のとおり定める。

平成29年10月10日

衆議院小選挙区選出議員選挙茨城県第3区選挙長 小林 彰

1 場 所 茨城県庁

2 日 時 平成29年10月20日 午前10時

(茨城県第4区選挙長)

第4区選挙長告示第1号

平成29年10月22日執行の衆議院小選挙区選出議員選挙における第4区選挙長の事務を行う場所を次のとおり定める。

平成29年10月10日

衆議院小選挙区選出議員選挙茨城県第4区選挙長 根本 信義

茨城県庁 茨城県選挙管理委員会事務室（ただし、選挙期日の公示日の午前8時30分から午後5時までは茨城県庁講堂において行う。）

第4区選挙長告示第2号

平成29年10月22日執行の衆議院小選挙区選出議員選挙において、選挙立会人となるべき者が10人を超えた場合又は同一政党その他の政治団体に属する候補者の届出にかかる選挙立会人となる者が3人以上となった場合のくじを行う場所及び日時を次のとおり定める。

平成29年10月10日

衆議院小選挙区選出議員選挙茨城県第4区選挙長 根本 信義

1 場 所 茨城県庁

2 日 時 平成29年10月20日 午前10時

(茨城県第5区選挙長)

第5区選挙長告示第1号

平成29年10月22日執行の衆議院小選挙区選出議員選挙における第5区選挙長の事務を行う場所を次のとおり定める。

平成29年10月10日

衆議院小選挙区選出議員選挙茨城県第5区選挙長 青木かを里

茨城県庁 茨城県選挙管理委員会事務室（ただし、選挙期日の公示日の午前8時30分から午後5時までは茨城県庁講堂において行う。）

第5区選挙長告示第2号

平成29年10月22日執行の衆議院小選挙区選出議員選挙において、選挙立会人となるべき者が10人を超えた場合又は同一政党その他の政治団体に属する候補者の届出にかかる選挙立会人となる者が3人以上となった場合のくじを行う場所及び日時を次のとおり定める。

平成29年10月10日

衆議院小選挙区選出議員選挙茨城県第5区選挙長 青木かを里

- 1 場 所 茨城県庁
- 2 日 時 平成29年10月20日 午前10時

(茨城県第6区選挙長)

第6区選挙長告示第1号

平成29年10月22日執行の衆議院小選挙区選出議員選挙における第6区選挙長の事務を行う場所を次のとおり定める。

平成29年10月10日

衆議院小選挙区選出議員選挙茨城県第6区選挙長 小林 彰

茨城県庁 茨城県選挙管理委員会事務室（ただし、選挙期日の公示日の午前8時30分から午後5時までは茨城県庁講堂において行う。）

第6区選挙長告示第2号

平成29年10月22日執行の衆議院小選挙区選出議員選挙において、選挙立会人となるべき者が10人を超えた場合又は同一政党その他の政治団体に属する候補者の届出にかかる選挙立会人となる者が3人以上となった場合のくじを行う場所及び日時を次のとおり定める。

平成29年10月10日

衆議院小選挙区選出議員選挙茨城県第6区選挙長 小林 彰

- 1 場 所 茨城県庁
- 2 日 時 平成29年10月20日 午前10時

(茨城県第7区選挙長)

第7区選挙長告示第1号

平成29年10月22日執行の衆議院小選挙区選出議員選挙における第7区選挙長の事務を行う場所を次のとおり定める。

平成29年10月10日

衆議院小選挙区選出議員選挙茨城県第7区選挙長 根本信義

茨城県庁 茨城県選挙管理委員会事務室（ただし、選挙期日の公示日の午前8時30分から午後5時までは茨城県庁講堂において行う。）

第7区選挙長告示第2号

平成29年10月22日執行の衆議院小選挙区選出議員選挙において、選挙立会人となるべき者が10人を超えた場合又は同一政党その他の政治団体に属する候補者の届出にかかる選挙立会人となる者が3人以上となった場合のくじを行う場所及び日時を次のとおり定める。

平成29年10月10日

衆議院小選挙区選出議員選挙茨城県第7区選挙長 根本信義

1 場 所 茨城県庁

2 日 時 平成29年10月20日 午前10時

(茨城県第1区選挙長)

第1区選挙長告示第3号

平成29年10月22日に行われる衆議院小選挙区選出議員選挙について、次のとおり候補者の届出があった。

平成29年10月10日

衆議院小選挙区選出議員選挙茨城県第1区選挙長 大津晴也

受理番号	届出年月日	本籍	住所	職業	候補者届出 政党名	氏名	性別	生年月日	届出の別
					一のウェブサイト 等のアドレス	一のウェブサイト 等のアドレス			
1	平成29年 10月10日	埼玉県	茨城県水戸市石川4丁目4032番地の21	団体職員	—	かわべ 賢一	男	昭和62年 5月11日	本人届出
						http://kawabe-kenichi.com			
2	平成29年 10月10日	神奈川県	茨城県水戸市千波町1397番地の5	政党役員	希望の党	福島 のぶゆき	男	昭和45年 8月8日	政党届出
					https://kibounotou.jp/	http://fukuchan-japan.com/			
3	平成29年 10月10日	茨城県	茨城県筑西市灰塚67番地	選挙区支部長	自由民主党	田所 よしのり	男	昭和29年 1月19日	政党届出
					https://www.jimin.jp/	http://田所よしのり.jp			
4	平成29年 10月10日	茨城県	茨城県水戸市堀町1147番地の146	団体役員	日本共産党	大内 くみ子	女	昭和24年 8月14日	政党届出
					http://www.jcp.or.jp/	http://ibjcp.gr.jp/senkyo/menu/2017shuuisen#oouchi			

(茨城県第2区選挙長)

第2区選挙長告示第3号

平成29年10月22日に行われる衆議院小選挙区選出議員選挙について、次のとおり候補者の届出があった。

平成29年10月10日

衆議院小選挙区選出議員選挙茨城県第2区選挙長 青木かを里

受理番号	届出年月日	本籍	住所	職業	候補者届出 政党名	氏名	性別	生年月日	届出の別
					一のウェブサイト 等のアドレス	一のウェブサイト 等のアドレス			
1	平成29年 10月10日	茨城県	茨城県水戸市赤塚2丁目2019番地の96	政党役員	日本共産党	星野 文雄	男	昭和23年 1月27日	政党届出
					http://www.jcp.or.jp/	http://ibjcp.gr.jp/senkyo/menu/2017shuuisen#hoshino			
2	平成29年 10月10日	茨城県	茨城県行方市麻生1188番地1	選挙区支部長	自由民主党	ぬかが 福志郎	男	昭和19年 1月11日	政党届出
					https://www.jimin.jp/	http://www.nukaga-fukushiro.jp			
3	平成29年 10月10日	茨城県	茨城県鉾田市大蔵831番地イ	団体役員	希望の党	いしづ 政雄	男	昭和22年 3月10日	政党届出
					https://kibounotou.jp/	http://ishidu-masao.com/			

(茨城県第3区選挙長)

第3区選挙長告示第3号

平成29年10月22日に行われる衆議院小選挙区選出議員選挙について、次のとおり候補者の届出があった。

平成29年10月10日

衆議院小選挙区選出議員選挙茨城県第3区選挙長 小林 彰

受理番号	届出年月日	本籍	住所	職業	候補者届出 政党名	氏名 ふりがな	性別	生年月日	届出の別
					一のウェブサイト 等のアドレス	一のウェブサイト 等のアドレス			
1	平成29年 10月10日	茨城県	茨城県取手 市戸頭2丁 目14番10 号	無職	日本共産党	林 みやこ はやし	女	昭和25年 9月7日	政党 届出
					http://www.jcp.or.jp/	http://ibjcp.gr.jp/senkyo/menu/2017shuuinsen#hayashi			
2	平成29年 10月10日	茨城県	茨城県取手 市新町1丁 目6番1-201 号	選挙 区支 部長	自由民主党	はなし 康弘 やすひろ	男	昭和34年 10月12日	政党 届出
					https://www.jimin.jp	http://www.hanashiyasuhiro.com/			
3	平成29年 10月10日	千葉県	千葉県八千 代市大和田 新田877番 地23	日本アイ・ ビー・エム 株式会 社社員	希望の党	ひぐち まい	女	昭和48年 10月20日	政党 届出
					https://kibounotou.jp/	https://facebook.com/profile.php?id=100022211867493			

(茨城県第4区選挙長)

第4区選挙長告示第3号

平成29年10月22日に行われる衆議院小選挙区選出議員選挙について、次のとおり候補者の届出があった。

平成29年10月10日

衆議院小選挙区選出議員選挙茨城県第4区選挙長 根本 信義

受理番号	届出年月日	本籍	住所	職業	候補者届出 政党名	氏名 ふりがな	性別	生年月日	届出の別
					一のウェブサイト 等のアドレス	一のウェブサイト 等のアドレス			
1	平成29年 10月10日	茨城県	茨城県常陸 大宮市大岩 23番地	農業	日本共産党	ほりえ かくじ ほりえ	男	昭和16年 11月20日	政党 届出
					http://www.jcp.or.jp/	http://ibjcp.gr.jp/senkyo/menu/2017shuuinsen#horie			
2	平成29年 10月10日	東京都	東京都台東 区谷中3丁 目24番11 号大和荘202	無職	希望の党	おおくま 利昭 としあき	男	昭和38年 6月5日	政党 届出
					https://kibounotou.jp/	http://www.okumatoshiaki.com			
3	平成29年 10月10日	茨城県	茨城県常陸 太田市山下 町1187番地 の3	自由民主党 茨城県第四 選挙区支部 支部長	自由民主党	かじやま ひろし かじやま	男	昭和30年 10月18日	政党 届出
					http://www.jimin.jp	http://kajiyama-office.com			

(茨城県第5区選挙長)

第5区選挙長告示第3号

平成29年10月22日に行われる衆議院小選挙区選出議員選挙について、次のとおり候補者の届出があった。

平成29年10月10日

衆議院小選挙区選出議員選挙茨城県第5区選挙長 青木かを里

受理番号	届出年月日	本籍	住所	職業	候補者届出 政党名	氏名 ふりがな	性別	生年月日	届出の別
					一のウェブサイト 等のアドレス	一のウェブサイト 等のアドレス			
1	平成29年 10月10日	茨城県	茨城県日立 市十王町友 部203番地 5	茨城県 第5選 挙区 支部長	自由民主党	石川 あきまさ いしかわ あきまさ	男	昭和47年 9月18日	政党 届出
					https://www.jimin.jp/	https://ameblo.jp/ishikawa-akimasa			
2	平成29年 10月10日	茨城県	茨城県那珂 郡東海村大 字白方284 番地1	無職	日本共産党	川崎 あつ子 かわさき あつこ	女	昭和28年 1月19日	政党 届出
					http://www.jcp.or.jp/	http://ibjcp.gr.jp/senkyo/menu/2017shuuinsen#kawasaki			
3	平成29年 10月10日	東京都	茨城県日立 市神峰町4 丁目13番3 号	労働 組合 役員	希望の党	浅野 さとし あさの さとし	男	昭和57年 9月25日	政党 届出
					https://kibounotou.jp/	https://www.asanosatoshi.com/			

(茨城県第6区選挙長)

第6区選挙長告示第3号

平成29年10月22日に行われる衆議院小選挙区選出議員選挙について、次のとおり候補者の届出があった。

平成29年10月10日

衆議院小選挙区選出議員選挙茨城県第6区選挙長 小林 彰

受理番号	届出年月日	本籍	住所	職業	候補者届出 政党名	氏名 ふりがな	性別	生年月日	届出の別
					一のウェブサイト 等のアドレス	一のウェブサイト 等のアドレス			
1	平成29年 10月10日	山口県	茨城県つくば市 東新井16番 地1 203号	医師	自由民主党	国光 あやの くにみつ あやの	女	昭和54年 3月20日	政党 届出
					https://www.jimin.jp/	http://kunimitsu-ayano.jp/			
2	平成29年 10月10日	茨城県	茨城県土浦 市荒川沖西 二丁目4番 4号	Next Age(株) 代表取 締役	希望の党	青山 やまと あおやま やまと	男	昭和54年 1月24日	政党 届出
					https://kibounotou.jp	http://www.aoyamayamato.net			
3	平成29年 10月10日	茨城県	茨城県土浦 市中694番 地5	無職	日本共産党	古沢 よしゆき ふるさわ よしゆき	男	昭和21年 7月2日	政党 届出
					http://www.jcp.or.jp	http://ibjcp.gr.jp/senkyo/menu/2017shuuinsen#furusawa			

(茨城県第7区選挙長)

第7区選挙長告示第3号

平成29年10月22日に行われる衆議院小選挙区選出議員選挙について、次のとおり候補者の届出があった。

平成29年10月10日

衆議院小選挙区選出議員選挙茨城県第7区選挙長 根本信義

受理番号	届出年月日	本籍	住所	職業	候補者届出 政党名	氏名 <small>ふりがな</small>	性別	生年月日	届出の別
					一のウェブサイト 等のアドレス	一のウェブサイト 等のアドレス			
1	平成29年 10月10日	茨城県	茨城県筑西市大谷606番地	農業	日本共産党	石嶋 いわお <small>いしじま</small>	男	昭和29年 2月7日	政党届出
					http://www.jcp.or.jp/	http://ibjcp.gr.jp/senkyo/menu/2017shuuinsen#ishijima			
2	平成29年 10月10日	茨城県	茨城県古河市東本町一丁目22番26-910号友愛コーポ	選挙区支部長	自由民主党	ながおか 桂子 <small>けいこ</small>	女	昭和28年 12月8日	政党届出
					https://www.jimin.jp/	http://keiko-nagaoka.jp/			
3	平成29年 10月10日	東京都	茨城県猿島郡境町1728番地	株式会社岩井自動車学校代表取締役社長	—	なかむら 喜四郎 <small>きしろう</small>	男	昭和24年 4月10日	本人届出

(3) 選挙分会長告示

選挙分会長告示第1号

平成29年10月22日執行の衆議院比例代表選出議員選挙における選挙分会長の事務を行う場所を次のとおり定める。

平成29年10月10日

衆議院比例代表選出議員選挙茨城県選挙分会長 大津晴也

茨城県庁 茨城県選挙管理委員会事務室（ただし、選挙期日の公示日の午前8時30分から正午までは茨城県庁講堂において行う。）

選挙分会長告示第2号

平成29年10月22日執行の衆議院比例代表選出議員選挙において、選挙立会人となるべき者が10人を超えた場合のくじを行う場所及び日時を次のとおり定める。

平成29年10月10日

衆議院比例代表選出議員選挙茨城県選挙分会長 大津晴也

1 場 所 茨城県庁

2 日 時 平成29年10月20日 午前10時

II 衆議院小選挙区選出議員選挙

Ⅱ 衆議院小選挙区選出議員選挙

1 候補者

(1) 候補者

受理 番号	届出 年月日	本籍	住所	職業	候補者届出 政党名	候補者氏名 (戸籍名)	性別	生年月日 (年齢)	届出 の別	比 例 重 複 の 有 無	新 前 元	
					一のウェブサイト 等のアドレス	一のウェブサイト 等のアドレス						
第1区	1	平成29年 10月10日	埼玉県	茨城県水戸市石川4丁目4032番地の21	団体職員	—	かわべ 賢一 (川辺 賢一)	男	昭和62年 5月11日 (30歳)	本人	—	新
	2	平成29年 10月10日	神奈川県	茨城県水戸市千波町1397番地の5	政党役員	希望の党	福島 のぶゆき (福島 伸享)	男	昭和45年 8月8日 (47歳)	政党	有	前
						https://kibounotou.jp/	http://fukuchan-japan.com/					
	3	平成29年 10月10日	茨城県	茨城県筑西市灰塚67番地	選挙区支部長	自由民主党	田所 よしのり (田所 嘉徳)	男	昭和29年 1月19日 (63歳)	政党	有	前
https://www.jimin.jp/						http://田所よしのり.jp						
4	平成29年 10月10日	茨城県	茨城県水戸市堀町1147番地の146	団体役員	日本共産党	大内 くみ子 (大内 久美子)	女	昭和24年 8月14日 (68歳)	政党	有	新	
					http://www.jcp.or.jp/	http://ibjcp.gr.jp/senkyo/menu/2017shuinsen#oouchi						
第2区	1	平成29年 10月10日	茨城県	茨城県水戸市赤塚2丁目2019番地の96	政党役員	日本共産党	星野 文雄	男	昭和23年 1月27日 (69歳)	政党	無	新
	2	平成29年 10月10日	茨城県	茨城県行方市麻生1188番地1	選挙区支部長	自由民主党	ぬかが 福志郎 (額賀 福志郎)	男	昭和19年 1月11日 (73歳)	政党	無	前
						https://www.jimin.jp/	http://www.nukaga-fukushiro.jp					
3	平成29年 10月10日	茨城県	茨城県鉾田市大蔵831番地イ	団体役員	希望の党	いしづ 政雄 (石津 政雄)	男	昭和22年 3月10日 (70歳)	政党	有	元	
第3区	1	平成29年 10月10日	茨城県	茨城県取手市戸頭2丁目14番10号	無職	日本共産党	林 みやこ (板垣 京)	女	昭和25年 9月7日 (67歳)	政党	無	新
						http://www.jcp.or.jp/	http://ibjcp.gr.jp/senkyo/menu/2017shuinsen#hayashi					
	2	平成29年 10月10日	茨城県	茨城県取手市新町1丁目6番1-201号	選挙区支部長	自由民主党	はなし 康弘 (葉梨 康弘)	男	昭和34年 10月12日 (58歳)	政党	有	前
3	平成29年 10月10日	千葉県	千葉県八千代市大和田新田877番地23	日本アイ・ピー・エム株式会社社員	希望の党	ひぐち まい (河津 舞)	女	昭和48年 10月20日 (44歳)	政党	有	新	
					https://kibounotou.jp/	https://facebook.com/profile.php?id=100022211867493						

第4区	1	平成29年 10月10日	茨城県	茨城県常陸 大宮市 大岩23 番地	農業	日本共産党	堀江 かくじ (堀江 鶴治)	男	昭和16年 11月20日 (75歳)	政党	無	新
						http://www.jcp.or.jp/	http://ibjcp.gr.jp/senkyo/menu/2017shuuisen#horie					
	2	平成29年 10月10日	東京都	東京都台東 区谷中3丁目 24番11号 大和荘202	無職	希望の党	おおくま 利昭 (大熊 利昭)	男	昭和38年 6月5日 (54歳)	政党	有	元
					https://kibounotou.jp/	http://www.okumatoshiaki.com						
	3	平成29年 10月10日	茨城県	茨城県常陸 太田市山下 町1187番 地の3	自由民主党 茨城県第四 選挙区支部 支部長	自由民主党	梶山 ひろし (梶山 弘志)	男	昭和30年 10月18日 (62歳)	政党	有	前
						https://www.jimin.jp/	http://kajiyama-office.com					
第5区	1	平成29年 10月10日	茨城県	茨城県日 立市十王 町友部203 番地5	茨城県第 五選挙区 支部長	自由民主党	石川 あきまさ (石川 昭政)	男	昭和47年 9月18日 (45歳)	政党	有	前
						https://www.jimin.jp/	https://ameblo.jp/ishikawa-akimasa					
	2	平成29年 10月10日	茨城県	茨城県那 珂郡東海 村大字白 方284番 地1	無職	日本共産党	川崎 あつ子 (川崎 篤子)	女	昭和28年 1月19日 (64歳)	政党	無	新
						http://www.jcp.or.jp/	http://ibjcp.gr.jp/senkyo/menu/2017shuuisen#kawasaki					
	3	平成29年 10月10日	東京都	茨城県日 立市神峰 町4丁目 13番3号	労働組 合役員	希望の党	浅野 さとし (浅野 哲)	男	昭和57年 9月25日 (35歳)	政党	有	新
						https://kibounotou.jp/	https://www.asanosatoshi.com/					
第6区	1	平成29年 10月10日	山口県	茨城県つく ば市東新 井16番地 1203号	医師	自由民主党	国光 あやの (佐藤 文乃)	女	昭和54年 3月20日 (38歳)	政党	有	新
						https://www.jimin.jp/	http://kunimitsu-ayano.jp/					
	2	平成29年 10月10日	茨城県	茨城県土 浦市荒川 沖西二丁 目4番4号	Next Age(株) 代表取 締役	希望の党	青山 やまと (青山 大人)	男	昭和54年 1月24日 (38歳)	政党	有	新
						https://kibounotou.jp/	http://www.aoyamayamoto.net					
	3	平成29年 10月10日	茨城県	茨城県土 浦市中 694番地 5	無職	日本共産党	古沢 よしゆき (古沢 喜幸)	男	昭和21年 7月2日 (71歳)	政党	無	新
						http://www.jcp.or.jp/	http://ibjcp.gr.jp/senkyo/menu/2017shuuisen#furusawa					
第7区	1	平成29年 10月10日	茨城県	茨城県筑 西市大谷 606番地	農業	日本共産党	石嶋 いわお (石嶋 巖)	男	昭和29年 2月7日 (63歳)	政党	無	新
						http://www.jcp.or.jp/	http://ibjcp.gr.jp/senkyo/menu/2017shuuisen#ishijima					
	2	平成29年 10月10日	茨城県	茨城県古 河市東本 町一丁目 22番26- 910号友 愛コーポ	選挙区 支部長	自由民主党	ながおか 桂子 (永岡 桂子)	女	昭和28年 12月8日 (63歳)	政党	有	前
						https://www.jimin.jp/	http://keiko-nagaoka.jp/					
	3	平成29年 10月10日	茨城県	茨城県猿 島郡境町 1728番地	株式会社岩 井自動車学 校代表取締 役社長	—	なかむら 喜四郎 (中村 喜四郎)	男	昭和24年 4月10日 (68歳)	本人	—	前

(2) 候補者の届出

立候補届出期間中に届出をした候補者の数 (A)				左記の期間中に死亡し、辞退し又は却下された者の数 (B)			立候補届出締切日現在における候補者の数 (A)-(B) (C)				立候補届出日経過後に死亡し、辞退し又は却下された者の数 (D)			補充立候補届出期間中に届出をした候補者の数 (E)				差引合計 (C)-(D)+(E) (F)			
政党届出による候補者の数	自ら届出をした候補者の数	推薦届出による候補者の数	計	死亡者	辞退者	却下された者	政党届出による候補者の数	自ら届出をした候補者の数	推薦届出による候補者の数	計	死亡者	辞退者	却下された者	政党届出による候補者の数	自ら届出をした候補者の数	推薦届出による候補者の数	計	政党届出による候補者の数	自ら届出をした候補者の数	推薦届出による候補者の数	計
20	2		22				20	2		22								20	2		22

(3) 党派別男女別新前元別候補者数に関する調

新前元別		党派別					合計
		自由民主党	希望の党	日本共産党	無所属		
新	男	0	2	4	1	7	
	女	1	1	3	0	5	
	計	1	3	7	1	12	
前	男	5	1	0	1	7	
	女	1	0	0	0	1	
	計	6	1	0	1	8	
元	男	0	2	0	0	2	
	女	0	0	0	0	0	
	計	0	2	0	0	2	
計	男	5	5	4	2	16	
	女	2	1	3	0	6	
	計	7	6	7	2	22	

(4) 職業別候補者数

教育家	宗教家	商業	鉱工業	農林業	水産業	弁護士(弁理士を含む)	会士(税理士を含む)	医師(歯科医を含む)	薬剤師	著述業	出版業	記者	会員(重役を含む)	政党役員	団体役員	その他の職業	無職	合計
0	0	0	0	2	0	0	0	1	0	0	0	0	3	8	3	1	4	22

(5) 年齢段階別候補者数

25歳以上 30歳未満	30歳以上 35歳未満	35歳以上 40歳未満	40歳以上 45歳未満	45歳以上 50歳未満	50歳以上 55歳未満	55歳以上 60歳未満	60歳以上 65歳未満	65歳以上 70歳未満	70歳以上	合計	最高年齢	最低年齢	平均年齢
0	1	3	1	2	1	1	5	4	4	22	75	30	57

2 当選人

茨城県第1区

当選告示年月日	当選証書付与年月日	得票数	住 所	職 業	候補者届出政党名	氏 名	生年月日
平成29年10月25日	平成29年10月25日	100,875	茨城県筑西市灰塚67番地	選挙区支部長	自由民主党	田所 嘉徳	昭和29年1月19日

茨城県第2区

当選告示年月日	当選証書付与年月日	得票数	住 所	職 業	候補者届出政党名	氏 名	生年月日
平成29年10月25日	平成29年10月25日	104,183	茨城県行方市麻生1188番地1	選挙区支部長	自由民主党	額賀 福志郎	昭和19年1月11日

茨城県第3区

当選告示年月日	当選証書付与年月日	得票数	住 所	職 業	候補者届出政党名	氏 名	生年月日
平成29年10月25日	平成29年10月25日	113,068	茨城県取手市新町1丁目6番1-201号	選挙区支部長	自由民主党	葉梨 康弘	昭和34年10月12日

茨城県第4区

当選告示年月日	当選証書付与年月日	得票数	住 所	職 業	候補者届出政党名	氏 名	生年月日
平成29年10月25日	平成29年10月25日	97,966	茨城県常陸太田市山下町1187番地の3	自由民主党茨城県第四選挙区支部支部長	自由民主党	梶山 弘志	昭和30年10月18日

茨城県第5区

当選告示年月日	当選証書付与年月日	得票数	住 所	職 業	候補者届出政党名	氏 名	生年月日
平成29年10月25日	平成29年10月25日	61,450	茨城県日立市十王町友部203番地5	茨城県第五選挙区支部長	自由民主党	石川 昭政	昭和47年9月18日

茨城県第6区

当選告示年月日	当選証書付与年月日	得票数	住 所	職 業	候補者届出政党名	氏 名	生年月日
平成29年10月25日	平成29年10月25日	102,820	茨城県つくば市東新井16番地1 203号	医師	自由民主党	佐藤 文乃	昭和54年3月20日

茨城県第7区

当選告示年月日	当選証書付与年月日	得票数	住 所	職 業	候補者届出政党名	氏 名	生年月日
平成29年10月25日	平成29年10月25日	77,719	茨城県猿島郡境町1728番地	株式会社岩井自動車学校代表取締役社長	—	中村 喜四郎	昭和24年4月10日

3 投票

(1) 投票状況

ア(ア) 市町村別(国内+在外)

市町村名	選挙当日の有権者数			投票者数		
	男	女	計	男	女	計
県計	1,218,694	1,229,415	2,448,109	636,920	624,640	1,261,560
市計	1,104,946	1,114,701	2,219,647	576,512	565,378	1,141,890
町村計	113,748	114,714	228,462	60,408	59,262	119,670
水戸市1区	103,317	109,797	213,114	51,481	52,302	103,783
水戸市2区	6,455	6,536	12,991	3,225	3,303	6,528
水戸市計	109,772	116,333	226,105	54,706	55,605	110,311
日立市	77,801	77,732	155,533	41,387	40,051	81,438
土浦市	59,001	59,690	118,691	30,094	30,125	60,219
古河市	60,007	59,724	119,731	30,019	30,410	60,429
石岡市	32,015	32,716	64,731	16,145	15,667	31,812
結城市	21,194	21,395	42,589	10,906	10,916	21,822
龍ヶ崎市	32,170	32,659	64,829	16,384	16,014	32,398
下妻市1区	14,141	14,129	28,270	6,822	6,583	13,405
下妻市7区	3,744	3,700	7,444	1,984	1,979	3,963
下妻市計	17,885	17,829	35,714	8,806	8,562	17,368
常総市	25,191	25,436	50,627	13,143	13,271	26,414
常陸太田市	22,905	24,000	46,905	13,406	13,154	26,560
高萩市	12,411	12,782	25,193	6,469	6,537	13,006
北茨城市	18,921	19,225	38,146	9,507	9,543	19,050
笠間市1区	10,831	11,450	22,281	5,926	5,920	11,846
笠間市2区	21,059	21,980	43,039	10,782	10,763	21,545
笠間市計	31,890	33,430	65,320	16,708	16,683	33,391
取手市	45,458	46,994	92,452	24,319	24,336	48,655
牛久市	34,698	35,579	70,277	18,841	18,678	37,519
つくば市	90,413	88,355	178,768	48,611	45,973	94,584
ひたちなか市	66,032	65,366	131,398	32,759	30,996	63,755
鹿嶋市	29,242	27,452	56,694	14,691	13,937	28,628
潮来市	12,089	12,265	24,354	6,344	6,273	12,617
守谷市	26,712	26,726	53,438	14,892	14,416	29,308
常陸大宮市1区	1,626	1,653	3,279	902	901	1,803
常陸大宮市4区	16,789	17,188	33,977	9,391	9,044	18,435
常陸大宮市計	18,415	18,841	37,256	10,293	9,945	20,238
那珂市	22,754	23,898	46,652	12,254	12,346	24,600
筑西市	43,962	44,697	88,659	23,827	23,456	47,283
坂東市	22,690	22,197	44,887	12,160	11,829	23,989
稲敷市	18,048	18,193	36,241	8,855	8,671	17,526
かすみがうら市	17,745	17,498	35,243	9,365	8,967	18,332
桜川市	18,062	18,806	36,868	12,275	12,787	25,062
神栖市	39,464	37,184	76,648	16,373	15,193	31,566
行方市	15,064	15,196	30,260	8,304	7,783	16,087
鉾田市	20,552	20,339	40,891	12,928	12,702	25,630
つくばみらい市	20,986	20,976	41,962	10,953	10,555	21,508
小美玉市2区	18,067	17,830	35,897	9,132	8,386	17,518
小美玉市6区	3,330	3,358	6,688	1,656	1,611	3,267
小美玉市計	21,397	21,188	42,585	10,788	9,997	20,785
茨城町	13,952	14,178	28,130	6,698	6,475	13,173
大洗町	7,017	7,260	14,277	3,480	3,478	6,958
城里町	8,668	8,945	17,613	4,575	4,570	9,145
東海村	15,514	15,453	30,967	8,609	8,098	16,707
大子町	7,791	8,169	15,960	4,768	4,614	9,382
美浦村	6,878	6,488	13,366	3,149	3,252	6,401
阿見町	19,486	19,699	39,185	10,125	9,750	19,875
河内町	3,998	4,104	8,102	1,947	1,943	3,890
八千代町	9,134	9,072	18,206	5,184	5,143	10,327
五霞町	3,795	3,748	7,543	2,129	2,112	4,241
境町	10,416	10,217	20,633	5,732	5,818	11,550
利根町	7,099	7,381	14,480	4,012	4,009	8,021

棄権者数			投票率		
男	女	計	男	女	計
581,774	604,775	1,186,549	52.26%	50.81%	51.53%
528,434	549,323	1,077,757	52.18%	50.72%	51.44%
53,340	55,452	108,792	53.11%	51.66%	52.38%
51,836	57,495	109,331	49.83%	47.64%	48.70%
3,230	3,233	6,463	49.96%	50.54%	50.25%
55,066	60,728	115,794	49.84%	47.80%	48.79%
36,414	37,681	74,095	53.20%	51.52%	52.36%
28,907	29,565	58,472	51.01%	50.47%	50.74%
29,988	29,314	59,302	50.03%	50.92%	50.47%
15,870	17,049	32,919	50.43%	47.89%	49.14%
10,288	10,479	20,767	51.46%	51.02%	51.24%
15,786	16,645	32,431	50.93%	49.03%	49.97%
7,319	7,546	14,865	48.24%	46.59%	47.42%
1,760	1,721	3,481	52.99%	53.49%	53.24%
9,079	9,267	18,346	49.24%	48.02%	48.63%
12,048	12,165	24,213	52.17%	52.17%	52.17%
9,499	10,846	20,345	58.53%	54.81%	56.63%
5,942	6,245	12,187	52.12%	51.14%	51.63%
9,414	9,682	19,096	50.25%	49.64%	49.94%
4,905	5,530	10,435	54.71%	51.70%	53.17%
10,277	11,217	21,494	51.20%	48.97%	50.06%
15,182	16,747	31,929	52.39%	49.90%	51.12%
21,139	22,658	43,797	53.50%	51.79%	52.63%
15,857	16,901	32,758	54.30%	52.50%	53.39%
41,802	42,382	84,184	53.77%	52.03%	52.91%
33,273	34,370	67,643	49.61%	47.42%	48.52%
14,551	13,515	28,066	50.24%	50.77%	50.50%
5,745	5,992	11,737	52.48%	51.15%	51.81%
11,820	12,310	24,130	55.75%	53.94%	54.84%
724	752	1,476	55.47%	54.51%	54.99%
7,398	8,144	15,542	55.94%	52.62%	54.26%
8,122	8,896	17,018	55.89%	52.78%	54.32%
10,500	11,552	22,052	53.85%	51.66%	52.73%
20,135	21,241	41,376	54.20%	52.48%	53.33%
10,530	10,368	20,898	53.59%	53.29%	53.44%
9,193	9,522	18,715	49.06%	47.66%	48.36%
8,380	8,531	16,911	52.78%	51.25%	52.02%
5,787	6,019	11,806	67.96%	67.99%	67.98%
23,091	21,991	45,082	41.49%	40.86%	41.18%
6,760	7,413	14,173	55.12%	51.22%	53.16%
7,624	7,637	15,261	62.90%	62.45%	62.68%
10,033	10,421	20,454	52.19%	50.32%	51.26%
8,935	9,444	18,379	50.55%	47.03%	48.80%
1,674	1,747	3,421	49.73%	47.97%	48.85%
10,609	11,191	21,800	50.42%	47.18%	48.81%
7,254	7,703	14,957	48.01%	45.67%	46.83%
3,537	3,782	7,319	49.59%	47.91%	48.74%
4,093	4,375	8,468	52.78%	51.09%	51.92%
6,905	7,355	14,260	55.49%	52.40%	53.95%
3,023	3,555	6,578	61.20%	56.48%	58.78%
3,729	3,236	6,965	45.78%	50.12%	47.89%
9,361	9,949	19,310	51.96%	49.49%	50.72%
2,051	2,161	4,212	48.70%	47.34%	48.01%
3,950	3,929	7,879	56.75%	56.69%	56.72%
1,666	1,636	3,302	56.10%	56.35%	56.22%
4,684	4,399	9,083	55.03%	56.94%	55.98%
3,087	3,372	6,459	56.52%	54.32%	55.39%

(イ) 市町村別（在外）

市町村名	選挙当日の有権者数			投票者数		
	男	女	計	男	女	計
県計	699	861	1,560	146	165	311
市計	653	793	1,446	136	155	291
町村計	46	68	114	10	10	20
水戸市1区	44	79	123	10	12	22
水戸市2区	3	5	8	2	2	4
水戸市計	47	84	131	12	14	26
日立市	49	44	93	7	7	14
土浦市	42	48	90	9	8	17
古河市	18	30	48	3	9	12
石岡市	14	12	26	3	3	6
結城市	7	18	25	1	5	6
龍ヶ崎市	12	25	37	3	7	10
下妻市1区	3	7	10	1	1	2
下妻市7区	1	1	2	1	1	2
下妻市計	4	8	12	2	2	4
常総市	15	20	35	3	1	4
常陸太田市	11	19	30	2	2	4
高萩市	7	6	13	0	0	0
北茨城市	10	5	15	5	0	5
笠間市1区	9	10	19	2	2	4
笠間市2区	9	13	22	1	1	2
笠間市計	18	23	41	3	3	6
取手市	34	47	81	10	12	22
牛久市	27	28	55	8	6	14
つくば市	139	141	280	31	28	59
ひたちなか市	44	36	80	10	11	21
鹿嶋市	8	13	21	0	3	3
潮来市	2	3	5	1	0	1
守谷市	27	28	55	6	8	14
常陸大宮市1区	0	0	0	0	0	0
常陸大宮市4区	2	16	18	0	2	2
常陸大宮市計	2	16	18	0	2	2
那珂市	7	16	23	0	1	1
筑西市	21	18	39	4	2	6
坂東市	7	12	19	3	3	6
稲敷市	13	15	28	1	2	3
かすみがうら市	12	14	26	2	1	3
桜川市	4	8	12	0	0	0
神栖市	21	19	40	3	4	7
行方市	5	5	10	0	1	1
鉾田市	6	7	13	0	2	2
つくばみらい市	13	11	24	3	6	9
小美玉市2区	5	13	18	1	2	3
小美玉市6区	2	1	3	0	0	0
小美玉市計	7	14	21	1	2	3
茨城町	5	8	13	1	3	4
大洗町	4	5	9	0	1	1
城里町	2	3	5	1	0	1
東海村	11	8	19	2	0	2
大子町	0	7	7	0	0	0
美浦村	2	4	6	0	1	1
阿見町	5	10	15	3	4	7
河内町	1	2	3	0	0	0
八千代町	4	0	4	2	0	2
五霞町	1	2	3	0	1	1
境町	5	6	11	0	0	0
利根町	6	13	19	1	0	1

棄 権 者 数			投 票 率		
男	女	計	男	女	計
553	696	1,249	20.89%	19.16%	19.94%
517	638	1,155	20.83%	19.55%	20.12%
36	58	94	21.74%	14.71%	17.54%
34	67	101	22.73%	15.19%	17.89%
1	3	4	66.67%	40.00%	50.00%
35	70	105	25.53%	16.67%	19.85%
42	37	79	14.29%	15.91%	15.05%
33	40	73	21.43%	16.67%	18.89%
15	21	36	16.67%	30.00%	25.00%
11	9	20	21.43%	25.00%	23.08%
6	13	19	14.29%	27.78%	24.00%
9	18	27	25.00%	28.00%	27.03%
2	6	8	33.33%	14.29%	20.00%
0	0	0	100.00%	100.00%	100.00%
2	6	8	50.00%	25.00%	33.33%
12	19	31	20.00%	5.00%	11.43%
9	17	26	18.18%	10.53%	13.33%
7	6	13	0.00%	0.00%	0.00%
5	5	10	50.00%	0.00%	33.33%
7	8	15	22.22%	20.00%	21.05%
8	12	20	11.11%	7.69%	9.09%
15	20	35	16.67%	13.04%	14.63%
24	35	59	29.41%	25.53%	27.16%
19	22	41	29.63%	21.43%	25.45%
108	113	221	22.30%	19.86%	21.07%
34	25	59	22.73%	30.56%	26.25%
8	10	18	0.00%	23.08%	14.29%
1	3	4	50.00%	0.00%	20.00%
21	20	41	22.22%	28.57%	25.45%
0	0	0	0.00%	0.00%	0.00%
2	14	16	0.00%	12.50%	11.11%
2	14	16	0.00%	12.50%	11.11%
7	15	22	0.00%	6.25%	4.35%
17	16	33	19.05%	11.11%	15.38%
4	9	13	42.86%	25.00%	31.58%
12	13	25	7.69%	13.33%	10.71%
10	13	23	16.67%	7.14%	11.54%
4	8	12	0.00%	0.00%	0.00%
18	15	33	14.29%	21.05%	17.50%
5	4	9	0.00%	20.00%	10.00%
6	5	11	0.00%	28.57%	15.38%
10	5	15	23.08%	54.55%	37.50%
4	11	15	20.00%	15.38%	16.67%
2	1	3	0.00%	0.00%	0.00%
6	12	18	14.29%	14.29%	14.29%
4	5	9	20.00%	37.50%	30.77%
4	4	8	0.00%	20.00%	11.11%
1	3	4	50.00%	0.00%	20.00%
9	8	17	18.18%	0.00%	10.53%
0	7	7	0.00%	0.00%	0.00%
2	3	5	0.00%	25.00%	16.67%
2	6	8	60.00%	40.00%	46.67%
1	2	3	0.00%	0.00%	0.00%
2	0	2	50.00%	0.00%	50.00%
1	1	2	0.00%	50.00%	33.33%
5	6	11	0.00%	0.00%	0.00%
5	13	18	16.67%	0.00%	5.26%

イ(ア) 市町村別・投票者の内訳(普通, 期日前, 不在者)(国内+在外)

市町村名	投 票					
	普 通 投 票			期 日 前 投 票		
	男	女	計	男	女	計
県 計	358,402	314,744	673,146	274,801	305,883	580,684
市 計	324,274	284,887	609,161	248,842	276,801	525,643
町 村 計	34,128	29,857	63,985	25,959	29,082	55,041
水戸市1区	31,784	30,396	62,180	19,345	21,483	40,828
水戸市2区	1,708	1,489	3,197	1,505	1,801	3,306
水戸市計	33,492	31,885	65,377	20,850	23,284	44,134
日立市	20,569	16,886	37,455	20,512	22,900	43,412
土浦市	16,702	14,701	31,403	13,205	15,180	28,385
古河市	17,481	15,782	33,263	12,394	14,489	26,883
石岡市	8,770	7,375	16,145	7,244	8,139	15,383
結城市	6,834	6,197	13,031	3,979	4,568	8,547
龍ヶ崎市	10,468	9,492	19,960	5,850	6,455	12,305
下妻市1区	3,209	2,604	5,813	3,593	3,960	7,553
下妻市7区	933	721	1,654	1,045	1,253	2,298
下妻市計	4,142	3,325	7,467	4,638	5,213	9,851
常総市	7,378	6,507	13,885	5,721	6,719	12,440
常陸太田市	6,038	5,125	11,163	7,319	7,993	15,312
高萩市	3,680	3,289	6,969	2,733	3,173	5,906
北茨城市	4,527	3,830	8,357	4,896	5,629	10,525
笠間市1区	3,371	3,013	6,384	2,511	2,827	5,338
笠間市2区	5,546	4,817	10,363	5,187	5,909	11,096
笠間市計	8,917	7,830	16,747	7,698	8,736	16,434
取手市	14,520	13,284	27,804	9,693	10,920	20,613
牛久市	10,093	9,078	19,171	8,687	9,534	18,221
つくば市	29,755	25,919	55,674	18,618	19,819	38,437
ひたちなか市	20,565	18,146	38,711	11,992	12,668	24,660
鹿嶋市	6,802	5,548	12,350	7,752	8,266	16,018
潮来市	2,911	2,484	5,395	3,394	3,755	7,149
守谷市	10,574	9,825	20,399	4,282	4,551	8,833
常陸大宮市1区	419	363	782	482	533	1,015
常陸大宮市4区	4,851	4,023	8,874	4,489	4,961	9,450
常陸大宮市計	5,270	4,386	9,656	4,971	5,494	10,465
那珂市	6,220	5,545	11,765	5,945	6,686	12,631
筑西市	13,637	11,941	25,578	10,077	11,414	21,491
坂東市	6,957	5,861	12,818	5,147	5,913	11,060
稲敷市	4,587	3,915	8,502	4,217	4,713	8,930
かすみがうら市	5,424	4,666	10,090	3,871	4,231	8,102
桜川市	6,233	5,437	11,670	5,988	7,270	13,258
神栖市	10,006	8,286	18,292	6,252	6,764	13,016
行方市	3,995	3,222	7,217	4,255	4,477	8,732
鉾田市	5,129	4,121	9,250	7,719	8,441	16,160
つくばみらい市	6,710	5,886	12,596	4,206	4,638	8,844
小美玉市2区	4,980	4,337	9,317	4,007	3,956	7,963
小美玉市6区	908	776	1,684	730	813	1,543
小美玉市計	5,888	5,113	11,001	4,737	4,769	9,506
茨城町	3,382	2,817	6,199	3,276	3,608	6,884
大洗町	1,634	1,432	3,066	1,824	2,015	3,839
城里町	2,335	1,992	4,327	2,225	2,562	4,787
東海村	4,812	4,035	8,847	3,756	4,026	7,782
大子町	2,877	2,529	5,406	1,816	1,984	3,800
美浦村	1,547	1,310	2,857	1,585	1,934	3,519
阿見町	6,499	5,968	12,467	3,572	3,755	7,327
河内町	1,213	1,084	2,297	727	855	1,582
八千代町	3,045	2,622	5,667	2,131	2,508	4,639
五霞町	1,320	1,221	2,541	801	890	1,691
境町	3,332	2,936	6,268	2,383	2,868	5,251
利根町	2,132	1,911	4,043	1,863	2,077	3,940

者 不在者投票			投票者数計			投票者のうち		
男	女	計	男	女	計	仮投票	不在者投票	
							不受理	拒否
3,717	4,013	7,730	636,920	624,640	1,261,560	1	3	0
3,396	3,690	7,086	576,512	565,378	1,141,890	0	1	0
321	323	644	60,408	59,262	119,670	1	2	0
352	423	775	51,481	52,302	103,783	0	0	0
12	13	25	3,225	3,303	6,528	0	0	0
364	436	800	54,706	55,605	110,311	0	0	0
306	265	571	41,387	40,051	81,438	0	0	0
187	244	431	30,094	30,125	60,219	0	0	0
144	139	283	30,019	30,410	60,429	0	0	0
131	153	284	16,145	15,667	31,812	0	0	0
93	151	244	10,906	10,916	21,822	0	0	0
66	67	133	16,384	16,014	32,398	0	0	0
20	19	39	6,822	6,583	13,405	0	0	0
6	5	11	1,984	1,979	3,963	0	0	0
26	24	50	8,806	8,562	17,368	0	0	0
44	45	89	13,143	13,271	26,414	0	0	0
49	36	85	13,406	13,154	26,560	0	0	0
56	75	131	6,469	6,537	13,006	0	0	0
84	84	168	9,507	9,543	19,050	0	0	0
44	80	124	5,926	5,920	11,846	0	0	0
49	37	86	10,782	10,763	21,545	0	0	0
93	117	210	16,708	16,683	33,391	0	0	0
106	132	238	24,319	24,336	48,655	0	0	0
61	66	127	18,841	18,678	37,519	0	0	0
238	235	473	48,611	45,973	94,584	0	0	0
202	182	384	32,759	30,996	63,755	0	0	0
137	123	260	14,691	13,937	28,628	0	0	0
39	34	73	6,344	6,273	12,617	0	0	0
36	40	76	14,892	14,416	29,308	0	0	0
1	5	6	902	901	1,803	0	0	0
51	60	111	9,391	9,044	18,435	0	0	0
52	65	117	10,293	9,945	20,238	0	0	0
89	115	204	12,254	12,346	24,600	0	0	0
113	101	214	23,827	23,456	47,283	0	1	0
56	55	111	12,160	11,829	23,989	0	0	0
51	43	94	8,855	8,671	17,526	0	0	0
70	70	140	9,365	8,967	18,332	0	0	0
54	80	134	12,275	12,787	25,062	0	0	0
115	143	258	16,373	15,193	31,566	0	0	0
54	84	138	8,304	7,783	16,087	0	0	0
80	140	220	12,928	12,702	25,630	0	0	0
37	31	68	10,953	10,555	21,508	0	0	0
145	93	238	9,132	8,386	17,518	0	0	0
18	22	40	1,656	1,611	3,267	0	0	0
163	115	278	10,788	9,997	20,785	0	0	0
40	50	90	6,698	6,475	13,173	1	0	0
22	31	53	3,480	3,478	6,958	0	0	0
15	16	31	4,575	4,570	9,145	0	0	0
41	37	78	8,609	8,098	16,707	0	2	0
75	101	176	4,768	4,614	9,382	0	0	0
17	8	25	3,149	3,252	6,401	0	0	0
54	27	81	10,125	9,750	19,875	0	0	0
7	4	11	1,947	1,943	3,890	0	0	0
8	13	21	5,184	5,143	10,327	0	0	0
8	1	9	2,129	2,112	4,241	0	0	0
17	14	31	5,732	5,818	11,550	0	0	0
17	21	38	4,012	4,009	8,021	0	0	0

(イ) 市町村別・投票者の内訳（普通，期日前，不在者）（在外）

市町村名	投 票					
	普 通 投 票			期 日 前 投 票		
	男	女	計	男	女	計
県 計	136	152	288	7	10	17
市 計	127	142	269	6	10	16
町 村 計	9	10	19	1	0	1
水戸市1区	10	10	20	0	2	2
水戸市2区	2	2	4	0	0	0
水戸市計	12	12	24	0	2	2
日立市	6	6	12	0	0	0
土浦市	9	8	17	0	0	0
古河市	3	8	11	0	1	1
石岡市	2	3	5	1	0	1
結城市	1	3	4	0	2	2
龍ヶ崎市	3	7	10	0	0	0
下妻市1区	1	1	2	0	0	0
下妻市7区	1	1	2	0	0	0
下妻市計	2	2	4	0	0	0
常総市	3	1	4	0	0	0
常陸太田市	2	2	4	0	0	0
高萩市	0	0	0	0	0	0
北茨城市	5	0	5	0	0	0
笠間市1区	2	2	4	0	0	0
笠間市2区	1	1	2	0	0	0
笠間市計	3	3	6	0	0	0
取手市	10	11	21	0	1	1
牛久市	8	5	13	0	1	1
つくば市	30	26	56	1	2	3
ひたちなか市	8	11	19	2	0	2
鹿嶋市	0	3	3	0	0	0
潮来市	1	0	1	0	0	0
守谷市	4	7	11	2	1	3
常陸大宮市1区	0	0	0	0	0	0
常陸大宮市4区	0	2	2	0	0	0
常陸大宮市計	0	2	2	0	0	0
那珂市	0	1	1	0	0	0
筑西市	4	2	6	0	0	0
坂東市	3	3	6	0	0	0
稲敷市	1	2	3	0	0	0
かすみがうら市	0	0	0	0	0	0
桜川市	0	0	0	0	0	0
神栖市	3	4	7	0	0	0
行方市	0	1	1	0	0	0
鉾田市	0	2	2	0	0	0
つくばみらい市	3	5	8	0	0	0
小美玉市2区	1	2	3	0	0	0
小美玉市6区	0	0	0	0	0	0
小美玉市計	1	2	3	0	0	0
茨城町	1	3	4	0	0	0
大洗町	0	1	1	0	0	0
城里町	1	0	1	0	0	0
東海村	2	0	2	0	0	0
大子町	0	0	0	0	0	0
美浦村	0	1	1	0	0	0
阿見町	3	4	7	0	0	0
河内町	0	0	0	0	0	0
八千代町	1	0	1	1	0	1
五霞町	0	1	1	0	0	0
境町	0	0	0	0	0	0
利根町	1	0	1	0	0	0

者 不在者投票数			投票者数計			投票者のうち		
男	女	計	男	女	計	仮投票	不在者投票	
							不受理	拒否
3	3	6	146	165	311	0	0	0
3	3	6	136	155	291	0	0	0
0	0	0	10	10	20	0	0	0
0	0	0	10	12	22	0	0	0
0	0	0	2	2	4	0	0	0
0	0	0	12	14	26	0	0	0
1	1	2	7	7	14	0	0	0
0	0	0	9	8	17	0	0	0
0	0	0	3	9	12	0	0	0
0	0	0	3	3	6	0	0	0
0	0	0	1	5	6	0	0	0
0	0	0	3	7	10	0	0	0
0	0	0	1	1	2	0	0	0
0	0	0	1	1	2	0	0	0
0	0	0	2	2	4	0	0	0
0	0	0	3	1	4	0	0	0
0	0	0	2	2	4	0	0	0
0	0	0	0	0	0	0	0	0
0	0	0	5	0	5	0	0	0
0	0	0	2	2	4	0	0	0
0	0	0	1	1	2	0	0	0
0	0	0	3	3	6	0	0	0
0	0	0	10	12	22	0	0	0
0	0	0	8	6	14	0	0	0
0	0	0	31	28	59	0	0	0
0	0	0	10	11	21	0	0	0
0	0	0	0	3	3	0	0	0
0	0	0	1	0	1	0	0	0
0	0	0	6	8	14	0	0	0
0	0	0	0	0	0	0	0	0
0	0	0	0	2	2	0	0	0
0	0	0	0	2	2	0	0	0
0	0	0	0	1	1	0	0	0
0	0	0	4	2	6	0	0	0
0	0	0	3	3	6	0	0	0
0	0	0	1	2	3	0	0	0
2	1	3	2	1	3	0	0	0
0	0	0	0	0	0	0	0	0
0	0	0	3	4	7	0	0	0
0	0	0	0	1	1	0	0	0
0	0	0	0	2	2	0	0	0
0	1	1	3	6	9	0	0	0
0	0	0	1	2	3	0	0	0
0	0	0	0	0	0	0	0	0
0	0	0	1	2	3	0	0	0
0	0	0	1	3	4	0	0	0
0	0	0	0	1	1	0	0	0
0	0	0	1	0	1	0	0	0
0	0	0	2	0	2	0	0	0
0	0	0	0	0	0	0	0	0
0	0	0	0	1	1	0	0	0
0	0	0	3	4	7	0	0	0
0	0	0	0	0	0	0	0	0
0	0	0	2	0	2	0	0	0
0	0	0	0	1	1	0	0	0
0	0	0	0	0	0	0	0	0
0	0	0	1	0	1	0	0	0

ウ（ア） 選挙区別（国内+在外）

市町村名	選挙当日の有権者数			投票者数		
	男	女	計	男	女	計
県計	1,218,694	1,229,415	2,448,109	636,920	624,640	1,261,560
市計	1,104,946	1,114,701	2,219,647	576,512	565,378	1,141,890
町村計	113,748	114,714	228,462	60,408	59,262	119,670
【第一選挙区】						
水戸市1区	103,317	109,797	213,114	51,481	52,302	103,783
下妻市1区	14,141	14,129	28,270	6,822	6,583	13,405
笠間市1区	10,831	11,450	22,281	5,926	5,920	11,846
常陸大宮市1区	1,626	1,653	3,279	902	901	1,803
筑西市	43,962	44,697	88,659	23,827	23,456	47,283
桜川市	18,062	18,806	36,868	12,275	12,787	25,062
城里町	8,668	8,945	17,613	4,575	4,570	9,145
第一選挙区市計	191,939	200,532	392,471	101,233	101,949	203,182
第一選挙区町村計	8,668	8,945	17,613	4,575	4,570	9,145
第一選挙区計	200,607	209,477	410,084	105,808	106,519	212,327
【第二選挙区】						
水戸市2区	6,455	6,536	12,991	3,225	3,303	6,528
笠間市2区	21,059	21,980	43,039	10,782	10,763	21,545
鹿嶋市	29,242	27,452	56,694	14,691	13,937	28,628
潮来市	12,089	12,265	24,354	6,344	6,273	12,617
神栖市	39,464	37,184	76,648	16,373	15,193	31,566
行方市	15,064	15,196	30,260	8,304	7,783	16,087
銚田市	20,552	20,339	40,891	12,928	12,702	25,630
小美玉市2区	18,067	17,830	35,897	9,132	8,386	17,518
茨城町	13,952	14,178	28,130	6,698	6,475	13,173
大洗町	7,017	7,260	14,277	3,480	3,478	6,958
第二選挙区市計	161,992	158,782	320,774	81,779	78,340	160,119
第二選挙区町村計	20,969	21,438	42,407	10,178	9,953	20,131
第二選挙区計	182,961	180,220	363,181	91,957	88,293	180,250
【第三選挙区】						
龍ヶ崎市	32,170	32,659	64,829	16,384	16,014	32,398
取手市	45,458	46,994	92,452	24,319	24,336	48,655
牛久市	34,698	35,579	70,277	18,841	18,678	37,519
守谷市	26,712	26,726	53,438	14,892	14,416	29,308
稲敷市	18,048	18,193	36,241	8,855	8,671	17,526
美浦村	6,878	6,488	13,366	3,149	3,252	6,401
阿見町	19,486	19,699	39,185	10,125	9,750	19,875
河内町	3,998	4,104	8,102	1,947	1,943	3,890
利根町	7,099	7,381	14,480	4,012	4,009	8,021
第三選挙区市計	157,086	160,151	317,237	83,291	82,115	165,406
第三選挙区町村計	37,461	37,672	75,133	19,233	18,954	38,187
第三選挙区計	194,547	197,823	392,370	102,524	101,069	203,593

棄権者数			投票率		
男	女	計	男	女	計
581,774	604,775	1,186,549	52.26%	50.81%	51.53%
528,434	549,323	1,077,757	52.18%	50.72%	51.44%
53,340	55,452	108,792	53.11%	51.66%	52.38%
51,836	57,495	109,331	49.83%	47.64%	48.70%
7,319	7,546	14,865	48.24%	46.59%	47.42%
4,905	5,530	10,435	54.71%	51.70%	53.17%
724	752	1,476	55.47%	54.51%	54.99%
20,135	21,241	41,376	54.20%	52.48%	53.33%
5,787	6,019	11,806	67.96%	67.99%	67.98%
4,093	4,375	8,468	52.78%	51.09%	51.92%
90,706	98,583	189,289	52.74%	50.84%	51.77%
4,093	4,375	8,468	52.78%	51.09%	51.92%
94,799	102,958	197,757	52.74%	50.85%	51.78%
3,230	3,233	6,463	49.96%	50.54%	50.25%
10,277	11,217	21,494	51.20%	48.97%	50.06%
14,551	13,515	28,066	50.24%	50.77%	50.50%
5,745	5,992	11,737	52.48%	51.15%	51.81%
23,091	21,991	45,082	41.49%	40.86%	41.18%
6,760	7,413	14,173	55.12%	51.22%	53.16%
7,624	7,637	15,261	62.90%	62.45%	62.68%
8,935	9,444	18,379	50.55%	47.03%	48.80%
7,254	7,703	14,957	48.01%	45.67%	46.83%
3,537	3,782	7,319	49.59%	47.91%	48.74%
80,213	80,442	160,655	50.48%	49.34%	49.92%
10,791	11,485	22,276	48.54%	46.43%	47.47%
91,004	91,927	182,931	50.26%	48.99%	49.63%
15,786	16,645	32,431	50.93%	49.03%	49.97%
21,139	22,658	43,797	53.50%	51.79%	52.63%
15,857	16,901	32,758	54.30%	52.50%	53.39%
11,820	12,310	24,130	55.75%	53.94%	54.84%
9,193	9,522	18,715	49.06%	47.66%	48.36%
3,729	3,236	6,965	45.78%	50.12%	47.89%
9,361	9,949	19,310	51.96%	49.49%	50.72%
2,051	2,161	4,212	48.70%	47.34%	48.01%
3,087	3,372	6,459	56.52%	54.32%	55.39%
73,795	78,036	151,831	53.02%	51.27%	52.14%
18,228	18,718	36,946	51.34%	50.31%	50.83%
92,023	96,754	188,777	52.70%	51.09%	51.89%

市町村名	選挙当日の有権者数			投票者数		
	男	女	計	男	女	計
【第四選挙区】						
常陸太田市	22,905	24,000	46,905	13,406	13,154	26,560
ひたちなか市	66,032	65,366	131,398	32,759	30,996	63,755
常陸大宮市4区	16,789	17,188	33,977	9,391	9,044	18,435
那珂市	22,754	23,898	46,652	12,254	12,346	24,600
大子町	7,791	8,169	15,960	4,768	4,614	9,382
第四選挙区 市計	128,480	130,452	258,932	67,810	65,540	133,350
第四選挙区 町村計	7,791	8,169	15,960	4,768	4,614	9,382
第四選挙区 計	136,271	138,621	274,892	72,578	70,154	142,732
【第五選挙区】						
日立市	77,801	77,732	155,533	41,387	40,051	81,438
高萩市	12,411	12,782	25,193	6,469	6,537	13,006
北茨城市	18,921	19,225	38,146	9,507	9,543	19,050
東海村	15,514	15,453	30,967	8,609	8,098	16,707
第五選挙区 市計	109,133	109,739	218,872	57,363	56,131	113,494
第五選挙区 町村計	15,514	15,453	30,967	8,609	8,098	16,707
第五選挙区 計	124,647	125,192	249,839	65,972	64,229	130,201
【第六選挙区】						
土浦市	59,001	59,690	118,691	30,094	30,125	60,219
石岡市	32,015	32,716	64,731	16,145	15,667	31,812
つくば市	90,413	88,355	178,768	48,611	45,973	94,584
かすみがうら市	17,745	17,498	35,243	9,365	8,967	18,332
つくばみらい市	20,986	20,976	41,962	10,953	10,555	21,508
小美玉市6区	3,330	3,358	6,688	1,656	1,611	3,267
第六選挙区 市計	223,490	222,593	446,083	116,824	112,898	229,722
第六選挙区 町村計	0	0	0	0	0	0
第六選挙区 計	223,490	222,593	446,083	116,824	112,898	229,722
【第七選挙区】						
古河市	60,007	59,724	119,731	30,019	30,410	60,429
結城市	21,194	21,395	42,589	10,906	10,916	21,822
下妻市7区	3,744	3,700	7,444	1,984	1,979	3,963
常総市	25,191	25,436	50,627	13,143	13,271	26,414
坂東市	22,690	22,197	44,887	12,160	11,829	23,989
八千代町	9,134	9,072	18,206	5,184	5,143	10,327
五霞町	3,795	3,748	7,543	2,129	2,112	4,241
境町	10,416	10,217	20,633	5,732	5,818	11,550
第七選挙区 市計	132,826	132,452	265,278	68,212	68,405	136,617
第七選挙区 町村計	23,345	23,037	46,382	13,045	13,073	26,118
第七選挙区 計	156,171	155,489	311,660	81,257	81,478	162,735

棄権者数			投票率		
男	女	計	男	女	計
9,499	10,846	20,345	58.53%	54.81%	56.63%
33,273	34,370	67,643	49.61%	47.42%	48.52%
7,398	8,144	15,542	55.94%	52.62%	54.26%
10,500	11,552	22,052	53.85%	51.66%	52.73%
3,023	3,555	6,578	61.20%	56.48%	58.78%
60,670	64,912	125,582	52.78%	50.24%	51.50%
3,023	3,555	6,578	61.20%	56.48%	58.78%
63,693	68,467	132,160	53.26%	50.61%	51.92%
36,414	37,681	74,095	53.20%	51.52%	52.36%
5,942	6,245	12,187	52.12%	51.14%	51.63%
9,414	9,682	19,096	50.25%	49.64%	49.94%
6,905	7,355	14,260	55.49%	52.40%	53.95%
51,770	53,608	105,378	52.56%	51.15%	51.85%
6,905	7,355	14,260	55.49%	52.40%	53.95%
58,675	60,963	119,638	52.93%	51.30%	52.11%
28,907	29,565	58,472	51.01%	50.47%	50.74%
15,870	17,049	32,919	50.43%	47.89%	49.14%
41,802	42,382	84,184	53.77%	52.03%	52.91%
8,380	8,531	16,911	52.78%	51.25%	52.02%
10,033	10,421	20,454	52.19%	50.32%	51.26%
1,674	1,747	3,421	49.73%	47.97%	48.85%
106,666	109,695	216,361	52.27%	50.72%	51.50%
0	0	0	0.00%	0.00%	0.00%
106,666	109,695	216,361	52.27%	50.72%	51.50%
29,988	29,314	59,302	50.03%	50.92%	50.47%
10,288	10,479	20,767	51.46%	51.02%	51.24%
1,760	1,721	3,481	52.99%	53.49%	53.24%
12,048	12,165	24,213	52.17%	52.17%	52.17%
10,530	10,368	20,898	53.59%	53.29%	53.44%
3,950	3,929	7,879	56.75%	56.69%	56.72%
1,666	1,636	3,302	56.10%	56.35%	56.22%
4,684	4,399	9,083	55.03%	56.94%	55.98%
64,614	64,047	128,661	51.35%	51.65%	51.50%
10,300	9,964	20,264	55.88%	56.75%	56.31%
74,914	74,011	148,925	52.03%	52.40%	52.22%

(イ) 選挙区別 (国内)

市町村名	選挙当日の有権者数			投票者数		
	男	女	計	男	女	計
県計	1,217,995	1,228,554	2,446,549	636,774	624,475	1,261,249
市計	1,104,293	1,113,908	2,218,201	576,376	565,223	1,141,599
町村計	113,702	114,646	228,348	60,398	59,252	119,650
【第一選挙区】						
水戸市1区	103,273	109,718	212,991	51,471	52,290	103,761
下妻市1区	14,138	14,122	28,260	6,821	6,582	13,403
笠間市1区	10,822	11,440	22,262	5,924	5,918	11,842
常陸大宮市1区	1,626	1,653	3,279	902	901	1,803
筑西市	43,941	44,679	88,620	23,823	23,454	47,277
桜川市	18,058	18,798	36,856	12,275	12,787	25,062
城里町	8,666	8,942	17,608	4,574	4,570	9,144
第一選挙区市計	191,858	200,410	392,268	101,216	101,932	203,148
第一選挙区町村計	8,666	8,942	17,608	4,574	4,570	9,144
第一選挙区計	200,524	209,352	409,876	105,790	106,502	212,292
【第二選挙区】						
水戸市2区	6,452	6,531	12,983	3,223	3,301	6,524
笠間市2区	21,050	21,967	43,017	10,781	10,762	21,543
鹿嶋市	29,234	27,439	56,673	14,691	13,934	28,625
潮来市	12,087	12,262	24,349	6,343	6,273	12,616
神栖市	39,443	37,165	76,608	16,370	15,189	31,559
行方市	15,059	15,191	30,250	8,304	7,782	16,086
銚田市	20,546	20,332	40,878	12,928	12,700	25,628
小美玉市2区	18,062	17,817	35,879	9,131	8,384	17,515
茨城町	13,947	14,170	28,117	6,697	6,472	13,169
大洗町	7,013	7,255	14,268	3,480	3,477	6,957
第二選挙区市計	161,933	158,704	320,637	81,771	78,325	160,096
第二選挙区町村計	20,960	21,425	42,385	10,177	9,949	20,126
第二選挙区計	182,893	180,129	363,022	91,948	88,274	180,222
【第三選挙区】						
龍ヶ崎市	32,158	32,634	64,792	16,381	16,007	32,388
取手市	45,424	46,947	92,371	24,309	24,324	48,633
牛久市	34,671	35,551	70,222	18,833	18,672	37,505
守谷市	26,685	26,698	53,383	14,886	14,408	29,294
稲敷市	18,035	18,178	36,213	8,854	8,669	17,523
美浦村	6,876	6,484	13,360	3,149	3,251	6,400
阿見町	19,481	19,689	39,170	10,122	9,746	19,868
河内町	3,997	4,102	8,099	1,947	1,943	3,890
利根町	7,093	7,368	14,461	4,011	4,009	8,020
第三選挙区市計	156,973	160,008	316,981	83,263	82,080	165,343
第三選挙区町村計	37,447	37,643	75,090	19,229	18,949	38,178
第三選挙区計	194,420	197,651	392,071	102,492	101,029	203,521

棄 権 者 数			投 票 率		
男	女	計	男	女	計
581,221	604,079	1,185,300	52.28%	50.83%	51.55%
527,917	548,685	1,076,602	52.19%	50.74%	51.47%
53,304	55,394	108,698	53.12%	51.68%	52.40%
51,802	57,428	109,230	49.84%	47.66%	48.72%
7,317	7,540	14,857	48.25%	46.61%	47.43%
4,898	5,522	10,420	54.74%	51.73%	53.19%
724	752	1,476	55.47%	54.51%	54.99%
20,118	21,225	41,343	54.22%	52.49%	53.35%
5,783	6,011	11,794	67.98%	68.02%	68.00%
4,092	4,372	8,464	52.78%	51.11%	51.93%
90,642	98,478	189,120	52.76%	50.86%	51.79%
4,092	4,372	8,464	52.78%	51.11%	51.93%
94,734	102,850	197,584	52.76%	50.87%	51.79%
3,229	3,230	6,459	49.95%	50.54%	50.25%
10,269	11,205	21,474	51.22%	48.99%	50.08%
14,543	13,505	28,048	50.25%	50.78%	50.51%
5,744	5,989	11,733	52.48%	51.16%	51.81%
23,073	21,976	45,049	41.50%	40.87%	41.20%
6,755	7,409	14,164	55.14%	51.23%	53.18%
7,618	7,632	15,250	62.92%	62.46%	62.69%
8,931	9,433	18,364	50.55%	47.06%	48.82%
7,250	7,698	14,948	48.02%	45.67%	46.84%
3,533	3,778	7,311	49.62%	47.93%	48.76%
80,162	80,379	160,541	50.50%	49.35%	49.93%
10,783	11,476	22,259	48.55%	46.44%	47.48%
90,945	91,855	182,800	50.27%	49.01%	49.64%
15,777	16,627	32,404	50.94%	49.05%	49.99%
21,115	22,623	43,738	53.52%	51.81%	52.65%
15,838	16,879	32,717	54.32%	52.52%	53.41%
11,799	12,290	24,089	55.78%	53.97%	54.88%
9,181	9,509	18,690	49.09%	47.69%	48.39%
3,727	3,233	6,960	45.80%	50.14%	47.90%
9,359	9,943	19,302	51.96%	49.50%	50.72%
2,050	2,159	4,209	48.71%	47.37%	48.03%
3,082	3,359	6,441	56.55%	54.41%	55.46%
73,710	77,928	151,638	53.04%	51.30%	52.16%
18,218	18,694	36,912	51.35%	50.34%	50.84%
91,928	96,622	188,550	52.72%	51.11%	51.91%

市町村名	選挙当日の有権者数			投票者数		
	男	女	計	男	女	計
【第四選挙区】						
常陸太田市	22,894	23,981	46,875	13,404	13,152	26,556
ひたちなか市	65,988	65,330	131,318	32,749	30,985	63,734
常陸大宮市4区	16,787	17,172	33,959	9,391	9,042	18,433
那珂市	22,747	23,882	46,629	12,254	12,345	24,599
大子町	7,791	8,162	15,953	4,768	4,614	9,382
第四選挙区 市計	128,416	130,365	258,781	67,798	65,524	133,322
第四選挙区 町村計	7,791	8,162	15,953	4,768	4,614	9,382
第四選挙区 計	136,207	138,527	274,734	72,566	70,138	142,704
【第五選挙区】						
日立市	77,752	77,688	155,440	41,380	40,044	81,424
高萩市	12,404	12,776	25,180	6,469	6,537	13,006
北茨城市	18,911	19,220	38,131	9,502	9,543	19,045
東海村	15,503	15,445	30,948	8,607	8,098	16,705
第五選挙区 市計	109,067	109,684	218,751	57,351	56,124	113,475
第五選挙区 町村計	15,503	15,445	30,948	8,607	8,098	16,705
第五選挙区 計	124,570	125,129	249,699	65,958	64,222	130,180
【第六選挙区】						
土浦市	58,959	59,642	118,601	30,085	30,117	60,202
石岡市	32,001	32,704	64,705	16,142	15,664	31,806
つくば市	90,274	88,214	178,488	48,580	45,945	94,525
かすみがうら市	17,733	17,484	35,217	9,363	8,966	18,329
つくばみらい市	20,973	20,965	41,938	10,950	10,549	21,499
小美玉市6区	3,328	3,357	6,685	1,656	1,611	3,267
第六選挙区 市計	223,268	222,366	445,634	116,776	112,852	229,628
第六選挙区 町村計	0	0	0	0	0	0
第六選挙区 計	223,268	222,366	445,634	116,776	112,852	229,628
【第七選挙区】						
古河市	59,989	59,694	119,683	30,016	30,401	60,417
結城市	21,187	21,377	42,564	10,905	10,911	21,816
下妻市7区	3,743	3,699	7,442	1,983	1,978	3,961
常総市	25,176	25,416	50,592	13,140	13,270	26,410
坂東市	22,683	22,185	44,868	12,157	11,826	23,983
八千代町	9,130	9,072	18,202	5,182	5,143	10,325
五霞町	3,794	3,746	7,540	2,129	2,111	4,240
境町	10,411	10,211	20,622	5,732	5,818	11,550
第七選挙区 市計	132,778	132,371	265,149	68,201	68,386	136,587
第七選挙区 町村計	23,335	23,029	46,364	13,043	13,072	26,115
第七選挙区 計	156,113	155,400	311,513	81,244	81,458	162,702

棄権者数			投票率		
男	女	計	男	女	計
9,490	10,829	20,319	58.55%	54.84%	56.65%
33,239	34,345	67,584	49.63%	47.43%	48.53%
7,396	8,130	15,526	55.94%	52.66%	54.28%
10,493	11,537	22,030	53.87%	51.69%	52.75%
3,023	3,548	6,571	61.20%	56.53%	58.81%
60,618	64,841	125,459	52.80%	50.26%	51.52%
3,023	3,548	6,571	61.20%	56.53%	58.81%
63,641	68,389	132,030	53.28%	50.63%	51.94%
36,372	37,644	74,016	53.22%	51.54%	52.38%
5,935	6,239	12,174	52.15%	51.17%	51.65%
9,409	9,677	19,086	50.25%	49.65%	49.95%
6,896	7,347	14,243	55.52%	52.43%	53.98%
51,716	53,560	105,276	52.58%	51.17%	51.87%
6,896	7,347	14,243	55.52%	52.43%	53.98%
58,612	60,907	119,519	52.95%	51.32%	52.13%
28,874	29,525	58,399	51.03%	50.50%	50.76%
15,859	17,040	32,899	50.44%	47.90%	49.16%
41,694	42,269	83,963	53.81%	52.08%	52.96%
8,370	8,518	16,888	52.80%	51.28%	52.05%
10,023	10,416	20,439	52.21%	50.32%	51.26%
1,672	1,746	3,418	49.76%	47.99%	48.87%
106,492	109,514	216,006	52.30%	50.75%	51.53%
0	0	0	0.00%	0.00%	0.00%
106,492	109,514	216,006	52.30%	50.75%	51.53%
29,973	29,293	59,266	50.04%	50.93%	50.48%
10,282	10,466	20,748	51.47%	51.04%	51.25%
1,760	1,721	3,481	52.98%	53.47%	53.22%
12,036	12,146	24,182	52.19%	52.21%	52.20%
10,526	10,359	20,885	53.60%	53.31%	53.45%
3,948	3,929	7,877	56.76%	56.69%	56.72%
1,665	1,635	3,300	56.11%	56.35%	56.23%
4,679	4,393	9,072	55.06%	56.98%	56.01%
64,577	63,985	128,562	51.36%	51.66%	51.51%
10,292	9,957	20,249	55.89%	56.76%	56.33%
74,869	73,942	148,811	52.04%	52.42%	52.23%

(ウ) 選挙区別 (在外)

市町村名	選挙当日の有権者数			投票者数		
	男	女	計	男	女	計
県計	699	861	1,560	146	165	311
市計	653	793	1,446	136	155	291
町村計	46	68	114	10	10	20
【第一選挙区】						
水戸市1区	44	79	123	10	12	22
下妻市1区	3	7	10	1	1	2
笠間市1区	9	10	19	2	2	4
常陸大宮市1区	0	0	0	0	0	0
筑西市	21	18	39	4	2	6
桜川市	4	8	12	0	0	0
城里町	2	3	5	1	0	1
第一選挙区 市計	81	122	203	17	17	34
第一選挙区 町村計	2	3	5	1	0	1
第一選挙区 計	83	125	208	18	17	35
【第二選挙区】						
水戸市2区	3	5	8	2	2	4
笠間市2区	9	13	22	1	1	2
鹿嶋市	8	13	21	0	3	3
潮来市	2	3	5	1	0	1
神栖市	21	19	40	3	4	7
行方市	5	5	10	0	1	1
銚田市	6	7	13	0	2	2
小美玉市2区	5	13	18	1	2	3
茨城町	5	8	13	1	3	4
大洗町	4	5	9	0	1	1
第二選挙区 市計	59	78	137	8	15	23
第二選挙区 町村計	9	13	22	1	4	5
第二選挙区 計	68	91	159	9	19	28
【第三選挙区】						
龍ヶ崎市	12	25	37	3	7	10
取手市	34	47	81	10	12	22
牛久市	27	28	55	8	6	14
守谷市	27	28	55	6	8	14
稲敷市	13	15	28	1	2	3
美浦村	2	4	6	0	1	1
阿見町	5	10	15	3	4	7
河内町	1	2	3	0	0	0
利根町	6	13	19	1	0	1
第三選挙区 市計	113	143	256	28	35	63
第三選挙区 町村計	14	29	43	4	5	9
第三選挙区 計	127	172	299	32	40	72

棄権者数			投票率		
男	女	計	男	女	計
553	696	1,249	20.89%	19.16%	19.94%
517	638	1,155	20.83%	19.55%	20.12%
36	58	94	21.74%	14.71%	17.54%
34	67	101	22.73%	15.19%	17.89%
2	6	8	33.33%	14.29%	20.00%
7	8	15	22.22%	20.00%	21.05%
0	0	0	0.00%	0.00%	0.00%
17	16	33	19.05%	11.11%	15.38%
4	8	12	0.00%	0.00%	0.00%
1	3	4	50.00%	0.00%	20.00%
64	105	169	20.99%	13.93%	16.75%
1	3	4	50.00%	0.00%	20.00%
65	108	173	21.69%	13.60%	16.83%
1	3	4	66.67%	40.00%	50.00%
8	12	20	11.11%	7.69%	9.09%
8	10	18	0.00%	23.08%	14.29%
1	3	4	50.00%	0.00%	20.00%
18	15	33	14.29%	21.05%	17.50%
5	4	9	0.00%	20.00%	10.00%
6	5	11	0.00%	28.57%	15.38%
4	11	15	20.00%	15.38%	16.67%
4	5	9	20.00%	37.50%	30.77%
4	4	8	0.00%	20.00%	11.11%
51	63	114	13.56%	19.23%	16.79%
8	9	17	11.11%	30.77%	22.73%
59	72	131	13.24%	20.88%	17.61%
9	18	27	25.00%	28.00%	27.03%
24	35	59	29.41%	25.53%	27.16%
19	22	41	29.63%	21.43%	25.45%
21	20	41	22.22%	28.57%	25.45%
12	13	25	7.69%	13.33%	10.71%
2	3	5	0.00%	25.00%	16.67%
2	6	8	60.00%	40.00%	46.67%
1	2	3	0.00%	0.00%	0.00%
5	13	18	16.67%	0.00%	5.26%
85	108	193	24.78%	24.48%	24.61%
10	24	34	28.57%	17.24%	20.93%
95	132	227	25.20%	23.26%	24.08%

市町村名	選挙当日の有権者数			投票者数		
	男	女	計	男	女	計
【第四選挙区】						
常陸太田市	11	19	30	2	2	4
ひたちなか市	44	36	80	10	11	21
常陸大宮市4区	2	16	18	0	2	2
那珂市	7	16	23	0	1	1
大子町	0	7	7	0	0	0
第四選挙区 市計	64	87	151	12	16	28
第四選挙区 町村計	0	7	7	0	0	0
第四選挙区 計	64	94	158	12	16	28
【第五選挙区】						
日立市	49	44	93	7	7	14
高萩市	7	6	13	0	0	0
北茨城市	10	5	15	5	0	5
東海村	11	8	19	2	0	2
第五選挙区 市計	66	55	121	12	7	19
第五選挙区 町村計	11	8	19	2	0	2
第五選挙区 計	77	63	140	14	7	21
【第六選挙区】						
土浦市	42	48	90	9	8	17
石岡市	14	12	26	3	3	6
つくば市	139	141	280	31	28	59
かすみがうら市	12	14	26	2	1	3
つくばみらい市	13	11	24	3	6	9
小美玉市6区	2	1	3	0	0	0
第六選挙区 市計	222	227	449	48	46	94
第六選挙区 町村計	0	0	0	0	0	0
第六選挙区 計	222	227	449	48	46	94
【第七選挙区】						
古河市	18	30	48	3	9	12
結城市	7	18	25	1	5	6
下妻市7区	1	1	2	1	1	2
常総市	15	20	35	3	1	4
坂東市	7	12	19	3	3	6
八千代町	4	0	4	2	0	2
五霞町	1	2	3	0	1	1
境町	5	6	11	0	0	0
第七選挙区 市計	48	81	129	11	19	30
第七選挙区 町村計	10	8	18	2	1	3
第七選挙区 計	58	89	147	13	20	33

棄権者数			投票率		
男	女	計	男	女	計
9	17	26	18.18%	10.53%	13.33%
34	25	59	22.73%	30.56%	26.25%
2	14	16	0.00%	12.50%	11.11%
7	15	22	0.00%	6.25%	4.35%
0	7	7	0.00%	0.00%	0.00%
52	71	123	18.75%	18.39%	18.54%
0	7	7	0.00%	0.00%	0.00%
52	78	130	18.75%	17.02%	17.72%
42	37	79	14.29%	15.91%	15.05%
7	6	13	0.00%	0.00%	0.00%
5	5	10	50.00%	0.00%	33.33%
9	8	17	18.18%	0.00%	10.53%
54	48	102	18.18%	12.73%	15.70%
9	8	17	18.18%	0.00%	10.53%
63	56	119	18.18%	11.11%	15.00%
33	40	73	21.43%	16.67%	18.89%
11	9	20	21.43%	25.00%	23.08%
108	113	221	22.30%	19.86%	21.07%
10	13	23	16.67%	7.14%	11.54%
10	5	15	23.08%	54.55%	37.50%
2	1	3	0.00%	0.00%	0.00%
174	181	355	21.62%	20.26%	20.94%
0	0	0	0.00%	0.00%	0.00%
174	181	355	21.62%	20.26%	20.94%
15	21	36	16.67%	30.00%	25.00%
6	13	19	14.29%	27.78%	24.00%
0	0	0	100.00%	100.00%	100.00%
12	19	31	20.00%	5.00%	11.43%
4	9	13	42.86%	25.00%	31.58%
2	0	2	50.00%	0.00%	50.00%
1	1	2	0.00%	50.00%	33.33%
5	6	11	0.00%	0.00%	0.00%
37	62	99	22.92%	23.46%	23.26%
8	7	15	20.00%	12.50%	16.67%
45	69	114	22.41%	22.47%	22.45%

エ（ア） 選挙区別投票者の内訳（普通、期日前、不在者）（国内＋在外）

市町村名	投 票					
	普 通 投 票			期 日 前 投 票		
	男	女	計	男	女	計
県 計	358,402	314,744	673,146	274,801	305,883	580,684
市 計	324,274	284,887	609,161	248,842	276,801	525,643
町 村 計	34,128	29,857	63,985	25,959	29,082	55,041
【第一選挙区】						
水戸市1区	31,784	30,396	62,180	19,345	21,483	40,828
下妻市1区	3,209	2,604	5,813	3,593	3,960	7,553
笠間市1区	3,371	3,013	6,384	2,511	2,827	5,338
常陸大宮市1区	419	363	782	482	533	1,015
筑西市	13,637	11,941	25,578	10,077	11,414	21,491
桜川市	6,233	5,437	11,670	5,988	7,270	13,258
城里町	2,335	1,992	4,327	2,225	2,562	4,787
第一選挙区 市計	58,653	53,754	112,407	41,996	47,487	89,483
第一選挙区 町村計	2,335	1,992	4,327	2,225	2,562	4,787
第一選挙区 計	60,988	55,746	116,734	44,221	50,049	94,270
【第二選挙区】						
水戸市2区	1,708	1,489	3,197	1,505	1,801	3,306
笠間市2区	5,546	4,817	10,363	5,187	5,909	11,096
鹿嶋市	6,802	5,548	12,350	7,752	8,266	16,018
潮来市	2,911	2,484	5,395	3,394	3,755	7,149
神栖市	10,006	8,286	18,292	6,252	6,764	13,016
行方市	3,995	3,222	7,217	4,255	4,477	8,732
鉾田市	5,129	4,121	9,250	7,719	8,441	16,160
小美玉市2区	4,980	4,337	9,317	4,007	3,956	7,963
茨城町	3,382	2,817	6,199	3,276	3,608	6,884
大洗町	1,634	1,432	3,066	1,824	2,015	3,839
第二選挙区 市計	41,077	34,304	75,381	40,071	43,369	83,440
第二選挙区 町村計	5,016	4,249	9,265	5,100	5,623	10,723
第二選挙区 計	46,093	38,553	84,646	45,171	48,992	94,163
【第三選挙区】						
龍ヶ崎市	10,468	9,492	19,960	5,850	6,455	12,305
取手市	14,520	13,284	27,804	9,693	10,920	20,613
牛久市	10,093	9,078	19,171	8,687	9,534	18,221
守谷市	10,574	9,825	20,399	4,282	4,551	8,833
稲敷市	4,587	3,915	8,502	4,217	4,713	8,930
美浦村	1,547	1,310	2,857	1,585	1,934	3,519
阿見町	6,499	5,968	12,467	3,572	3,755	7,327
河内町	1,213	1,084	2,297	727	855	1,582
利根町	2,132	1,911	4,043	1,863	2,077	3,940
第三選挙区 市計	50,242	45,594	95,836	32,729	36,173	68,902
第三選挙区 町村計	11,391	10,273	21,664	7,747	8,621	16,368
第三選挙区 計	61,633	55,867	117,500	40,476	44,794	85,270

者 数						投票者のうち		
不在者投票			投票者数計			仮投票	不在者投票	
男	女	計	男	女	計		不受理	拒否
3,717	4,013	7,730	636,920	624,640	1,261,560	1	3	0
3,396	3,690	7,086	576,512	565,378	1,141,890	0	1	0
321	323	644	60,408	59,262	119,670	1	2	0
352	423	775	51,481	52,302	103,783	0	0	0
20	19	39	6,822	6,583	13,405	0	0	0
44	80	124	5,926	5,920	11,846	0	0	0
1	5	6	902	901	1,803	0	0	0
113	101	214	23,827	23,456	47,283	0	1	0
54	80	134	12,275	12,787	25,062	0	0	0
15	16	31	4,575	4,570	9,145	0	0	0
584	708	1,292	101,233	101,949	203,182	0	1	0
15	16	31	4,575	4,570	9,145	0	0	0
599	724	1,323	105,808	106,519	212,327	0	1	0
12	13	25	3,225	3,303	6,528	0	0	0
49	37	86	10,782	10,763	21,545	0	0	0
137	123	260	14,691	13,937	28,628	0	0	0
39	34	73	6,344	6,273	12,617	0	0	0
115	143	258	16,373	15,193	31,566	0	0	0
54	84	138	8,304	7,783	16,087	0	0	0
80	140	220	12,928	12,702	25,630	0	0	0
145	93	238	9,132	8,386	17,518	0	0	0
40	50	90	6,698	6,475	13,173	1	0	0
22	31	53	3,480	3,478	6,958	0	0	0
631	667	1,298	81,779	78,340	160,119	0	0	0
62	81	143	10,178	9,953	20,131	1	0	0
693	748	1,441	91,957	88,293	180,250	1	0	0
66	67	133	16,384	16,014	32,398	0	0	0
106	132	238	24,319	24,336	48,655	0	0	0
61	66	127	18,841	18,678	37,519	0	0	0
36	40	76	14,892	14,416	29,308	0	0	0
51	43	94	8,855	8,671	17,526	0	0	0
17	8	25	3,149	3,252	6,401	0	0	0
54	27	81	10,125	9,750	19,875	0	0	0
7	4	11	1,947	1,943	3,890	0	0	0
17	21	38	4,012	4,009	8,021	0	0	0
320	348	668	83,291	82,115	165,406	0	0	0
95	60	155	19,233	18,954	38,187	0	0	0
415	408	823	102,524	101,069	203,593	0	0	0

市町村名	投 票					
	普 通 投 票			期 日 前 投 票		
	男	女	計	男	女	計
【 第 四 選 挙 区 】						
常 陸 太 田 市	6,038	5,125	11,163	7,319	7,993	15,312
ひ たち な か 市	20,565	18,146	38,711	11,992	12,668	24,660
常 陸 大 宮 市 4 区	4,851	4,023	8,874	4,489	4,961	9,450
那 珂 市	6,220	5,545	11,765	5,945	6,686	12,631
大 子 町	2,877	2,529	5,406	1,816	1,984	3,800
第四選挙区 市計	37,674	32,839	70,513	29,745	32,308	62,053
第四選挙区 町村計	2,877	2,529	5,406	1,816	1,984	3,800
第四選挙区 計	40,551	35,368	75,919	31,561	34,292	65,853
【 第 五 選 挙 区 】						
日 立 市	20,569	16,886	37,455	20,512	22,900	43,412
高 萩 市	3,680	3,289	6,969	2,733	3,173	5,906
北 茨 城 市	4,527	3,830	8,357	4,896	5,629	10,525
東 海 村	4,812	4,035	8,847	3,756	4,026	7,782
第五選挙区 市計	28,776	24,005	52,781	28,141	31,702	59,843
第五選挙区 町村計	4,812	4,035	8,847	3,756	4,026	7,782
第五選挙区 計	33,588	28,040	61,628	31,897	35,728	67,625
【 第 六 選 挙 区 】						
土 浦 市	16,702	14,701	31,403	13,205	15,180	28,385
石 岡 市	8,770	7,375	16,145	7,244	8,139	15,383
つ く ば 市	29,755	25,919	55,674	18,618	19,819	38,437
か す み が う ら 市	5,424	4,666	10,090	3,871	4,231	8,102
つ く ば み ら い 市	6,710	5,886	12,596	4,206	4,638	8,844
小 美 玉 市 6 区	908	776	1,684	730	813	1,543
第六選挙区 市計	68,269	59,323	127,592	47,874	52,820	100,694
第六選挙区 町村計	0	0	0	0	0	0
第六選挙区 計	68,269	59,323	127,592	47,874	52,820	100,694
【 第 七 選 挙 区 】						
古 河 市	17,481	15,782	33,263	12,394	14,489	26,883
結 城 市	6,834	6,197	13,031	3,979	4,568	8,547
下 妻 市 7 区	933	721	1,654	1,045	1,253	2,298
常 総 市	7,378	6,507	13,885	5,721	6,719	12,440
坂 東 市	6,957	5,861	12,818	5,147	5,913	11,060
八 千 代 町	3,045	2,622	5,667	2,131	2,508	4,639
五 霞 町	1,320	1,221	2,541	801	890	1,691
境 町	3,332	2,936	6,268	2,383	2,868	5,251
第七選挙区 市計	39,583	35,068	74,651	28,286	32,942	61,228
第七選挙区 町村計	7,697	6,779	14,476	5,315	6,266	11,581
第七選挙区 計	47,280	41,847	89,127	33,601	39,208	72,809

者 数						投票者のうち		
不在者投票			投票者数計			仮投票	不在者投票	
男	女	計	男	女	計		不受理	拒否
49	36	85	13,406	13,154	26,560	0	0	0
202	182	384	32,759	30,996	63,755	0	0	0
51	60	111	9,391	9,044	18,435	0	0	0
89	115	204	12,254	12,346	24,600	0	0	0
75	101	176	4,768	4,614	9,382	0	0	0
391	393	784	67,810	65,540	133,350	0	0	0
75	101	176	4,768	4,614	9,382	0	0	0
466	494	960	72,578	70,154	142,732	0	0	0
306	265	571	41,387	40,051	81,438	0	0	0
56	75	131	6,469	6,537	13,006	0	0	0
84	84	168	9,507	9,543	19,050	0	0	0
41	37	78	8,609	8,098	16,707	0	2	0
446	424	870	57,363	56,131	113,494	0	0	0
41	37	78	8,609	8,098	16,707	0	2	0
487	461	948	65,972	64,229	130,201	0	2	0
187	244	431	30,094	30,125	60,219	0	0	0
131	153	284	16,145	15,667	31,812	0	0	0
238	235	473	48,611	45,973	94,584	0	0	0
70	70	140	9,365	8,967	18,332	0	0	0
37	31	68	10,953	10,555	21,508	0	0	0
18	22	40	1,656	1,611	3,267	0	0	0
681	755	1,436	116,824	112,898	229,722	0	0	0
0	0	0	0	0	0	0	0	0
681	755	1,436	116,824	112,898	229,722	0	0	0
144	139	283	30,019	30,410	60,429	0	0	0
93	151	244	10,906	10,916	21,822	0	0	0
6	5	11	1,984	1,979	3,963	0	0	0
44	45	89	13,143	13,271	26,414	0	0	0
56	55	111	12,160	11,829	23,989	0	0	0
8	13	21	5,184	5,143	10,327	0	0	0
8	1	9	2,129	2,112	4,241	0	0	0
17	14	31	5,732	5,818	11,550	0	0	0
343	395	738	68,212	68,405	136,617	0	0	0
33	28	61	13,045	13,073	26,118	0	0	0
376	423	799	81,257	81,478	162,735	0	0	0

(イ) 選挙区別・投票者の内訳（普通、期日前、不在者）（国内）

市町村名	投 票					
	普 通 投 票			期 日 前 投 票		
	男	女	計	男	女	計
県 計	358,266	314,592	672,858	274,794	305,873	580,667
市 計	324,147	284,745	608,892	248,836	276,791	525,627
町 村 計	34,119	29,847	63,966	25,958	29,082	55,040
【第一選挙区】						
水戸市1区	31,774	30,386	62,160	19,345	21,481	40,826
下妻市1区	3,208	2,603	5,811	3,593	3,960	7,553
笠間市1区	3,369	3,011	6,380	2,511	2,827	5,338
常陸大宮市1区	419	363	782	482	533	1,015
筑西市	13,633	11,939	25,572	10,077	11,414	21,491
桜川市	6,233	5,437	11,670	5,988	7,270	13,258
城里町	2,334	1,992	4,326	2,225	2,562	4,787
第一選挙区 市計	58,636	53,739	112,375	41,996	47,485	89,481
第一選挙区 町村計	2,334	1,992	4,326	2,225	2,562	4,787
第一選挙区 計	60,970	55,731	116,701	44,221	50,047	94,268
【第二選挙区】						
水戸市2区	1,706	1,487	3,193	1,505	1,801	3,306
笠間市2区	5,545	4,816	10,361	5,187	5,909	11,096
鹿嶋市	6,802	5,545	12,347	7,752	8,266	16,018
潮来市	2,910	2,484	5,394	3,394	3,755	7,149
神栖市	10,003	8,282	18,285	6,252	6,764	13,016
行方市	3,995	3,221	7,216	4,255	4,477	8,732
鉾田市	5,129	4,119	9,248	7,719	8,441	16,160
小美玉市2区	4,979	4,335	9,314	4,007	3,956	7,963
茨城町	3,381	2,814	6,195	3,276	3,608	6,884
大洗町	1,634	1,431	3,065	1,824	2,015	3,839
第二選挙区 市計	41,069	34,289	75,358	40,071	43,369	83,440
第二選挙区 町村計	5,015	4,245	9,260	5,100	5,623	10,723
第二選挙区 計	46,084	38,534	84,618	45,171	48,992	94,163
【第三選挙区】						
龍ヶ崎市	10,465	9,485	19,950	5,850	6,455	12,305
取手市	14,510	13,273	27,783	9,693	10,919	20,612
牛久市	10,085	9,073	19,158	8,687	9,533	18,220
守谷市	10,570	9,818	20,388	4,280	4,550	8,830
稲敷市	4,586	3,913	8,499	4,217	4,713	8,930
美浦村	1,547	1,309	2,856	1,585	1,934	3,519
阿見町	6,496	5,964	12,460	3,572	3,755	7,327
河内町	1,213	1,084	2,297	727	855	1,582
利根町	2,131	1,911	4,042	1,863	2,077	3,940
第三選挙区 市計	50,216	45,562	95,778	32,727	36,170	68,897
第三選挙区 町村計	11,387	10,268	21,655	7,747	8,621	16,368
第三選挙区 計	61,603	55,830	117,433	40,474	44,791	85,265

者 数						投票者のうち		
不在者投票			投票者数計			仮投票	不在者投票	
男	女	計	男	女	計		不受理	拒否
3,714	4,010	7,724	636,774	624,475	1,261,249	1	3	0
3,393	3,687	7,080	576,376	565,223	1,141,599	0	1	0
321	323	644	60,398	59,252	119,650	1	2	0
352	423	775	51,471	52,290	103,761	0	0	0
20	19	39	6,821	6,582	13,403	0	0	0
44	80	124	5,924	5,918	11,842	0	0	0
1	5	6	902	901	1,803	0	0	0
113	101	214	23,823	23,454	47,277	0	1	0
54	80	134	12,275	12,787	25,062	0	0	0
15	16	31	4,574	4,570	9,144	0	0	0
584	708	1,292	101,216	101,932	203,148	0	1	0
15	16	31	4,574	4,570	9,144	0	0	0
599	724	1,323	105,790	106,502	212,292	0	1	0
12	13	25	3,223	3,301	6,524	0	0	0
49	37	86	10,781	10,762	21,543	0	0	0
137	123	260	14,691	13,934	28,625	0	0	0
39	34	73	6,343	6,273	12,616	0	0	0
115	143	258	16,370	15,189	31,559	0	0	0
54	84	138	8,304	7,782	16,086	0	0	0
80	140	220	12,928	12,700	25,628	0	0	0
145	93	238	9,131	8,384	17,515	0	0	0
40	50	90	6,697	6,472	13,169	1	0	0
22	31	53	3,480	3,477	6,957	0	0	0
631	667	1,298	81,771	78,325	160,096	0	0	0
62	81	143	10,177	9,949	20,126	1	0	0
693	748	1,441	91,948	88,274	180,222	1	0	0
66	67	133	16,381	16,007	32,388	0	0	0
106	132	238	24,309	24,324	48,633	0	0	0
61	66	127	18,833	18,672	37,505	0	0	0
36	40	76	14,886	14,408	29,294	0	0	0
51	43	94	8,854	8,669	17,523	0	0	0
17	8	25	3,149	3,251	6,400	0	0	0
54	27	81	10,122	9,746	19,868	0	0	0
7	4	11	1,947	1,943	3,890	0	0	0
17	21	38	4,011	4,009	8,020	0	0	0
320	348	668	83,263	82,080	165,343	0	0	0
95	60	155	19,229	18,949	38,178	0	0	0
415	408	823	102,492	101,029	203,521	0	0	0

市町村名	投 票					
	普 通 投 票			期 日 前 投 票		
	男	女	計	男	女	計
【 第 四 選 挙 区 】						
常 陸 太 田 市	6,036	5,123	11,159	7,319	7,993	15,312
ひ たち な か 市	20,557	18,135	38,692	11,990	12,668	24,658
常 陸 大 宮 市 4 区	4,851	4,021	8,872	4,489	4,961	9,450
那 珂 市	6,220	5,544	11,764	5,945	6,686	12,631
大 子 町	2,877	2,529	5,406	1,816	1,984	3,800
第四選挙区 市計	37,664	32,823	70,487	29,743	32,308	62,051
第四選挙区 町村計	2,877	2,529	5,406	1,816	1,984	3,800
第四選挙区 計	40,541	35,352	75,893	31,559	34,292	65,851
【 第 五 選 挙 区 】						
日 立 市	20,563	16,880	37,443	20,512	22,900	43,412
高 萩 市	3,680	3,289	6,969	2,733	3,173	5,906
北 茨 城 市	4,522	3,830	8,352	4,896	5,629	10,525
東 海 村	4,810	4,035	8,845	3,756	4,026	7,782
第五選挙区 市計	28,765	23,999	52,764	28,141	31,702	59,843
第五選挙区 町村計	4,810	4,035	8,845	3,756	4,026	7,782
第五選挙区 計	33,575	28,034	61,609	31,897	35,728	67,625
【 第 六 選 挙 区 】						
土 浦 市	16,693	14,693	31,386	13,205	15,180	28,385
石 岡 市	8,768	7,372	16,140	7,243	8,139	15,382
つ く ば 市	29,725	25,893	55,618	18,617	19,817	38,434
か す み が う ら 市	5,424	4,666	10,090	3,871	4,231	8,102
つ く ば み ら い 市	6,707	5,881	12,588	4,206	4,638	8,844
小 美 玉 市 6 区	908	776	1,684	730	813	1,543
第六選挙区 市計	68,225	59,281	127,506	47,872	52,818	100,690
第六選挙区 町村計	0	0	0	0	0	0
第六選挙区 計	68,225	59,281	127,506	47,872	52,818	100,690
【 第 七 選 挙 区 】						
古 河 市	17,478	15,774	33,252	12,394	14,488	26,882
結 城 市	6,833	6,194	13,027	3,979	4,566	8,545
下 妻 市 7 区	932	720	1,652	1,045	1,253	2,298
常 総 市	7,375	6,506	13,881	5,721	6,719	12,440
坂 東 市	6,954	5,858	12,812	5,147	5,913	11,060
八 千 代 町	3,044	2,622	5,666	2,130	2,508	4,638
五 霞 町	1,320	1,220	2,540	801	890	1,691
境 町	3,332	2,936	6,268	2,383	2,868	5,251
第七選挙区 市計	39,572	35,052	74,624	28,286	32,939	61,225
第七選挙区 町村計	7,696	6,778	14,474	5,314	6,266	11,580
第七選挙区 計	47,268	41,830	89,098	33,600	39,205	72,805

者 数						投票者のうち		
不在者投票			投票者数計			仮投票	不在者投票	
男	女	計	男	女	計		不受理	拒否
49	36	85	13,404	13,152	26,556	0	0	0
202	182	384	32,749	30,985	63,734	0	0	0
51	60	111	9,391	9,042	18,433	0	0	0
89	115	204	12,254	12,345	24,599	0	0	0
75	101	176	4,768	4,614	9,382	0	0	0
391	393	784	67,798	65,524	133,322	0	0	0
75	101	176	4,768	4,614	9,382	0	0	0
466	494	960	72,566	70,138	142,704	0	0	0
305	264	569	41,380	40,044	81,424	0	0	0
56	75	131	6,469	6,537	13,006	0	0	0
84	84	168	9,502	9,543	19,045	0	0	0
41	37	78	8,607	8,098	16,705	0	2	0
445	423	868	57,351	56,124	113,475	0	0	0
41	37	78	8,607	8,098	16,705	0	2	0
486	460	946	65,958	64,222	130,180	0	2	0
187	244	431	30,085	30,117	60,202	0	0	0
131	153	284	16,142	15,664	31,806	0	0	0
238	235	473	48,580	45,945	94,525	0	0	0
68	69	137	9,363	8,966	18,329	0	0	0
37	30	67	10,950	10,549	21,499	0	0	0
18	22	40	1,656	1,611	3,267	0	0	0
679	753	1,432	116,776	112,852	229,628	0	0	0
0	0	0	0	0	0	0	0	0
679	753	1,432	116,776	112,852	229,628	0	0	0
144	139	283	30,016	30,401	60,417	0	0	0
93	151	244	10,905	10,911	21,816	0	0	0
6	5	11	1,983	1,978	3,961	0	0	0
44	45	89	13,140	13,270	26,410	0	0	0
56	55	111	12,157	11,826	23,983	0	0	0
8	13	21	5,182	5,143	10,325	0	0	0
8	1	9	2,129	2,111	4,240	0	0	0
17	14	31	5,732	5,818	11,550	0	0	0
343	395	738	68,201	68,386	136,587	0	0	0
33	28	61	13,043	13,072	26,115	0	0	0
376	423	799	81,244	81,458	162,702	0	0	0

(ウ) 選挙区別投票者の内訳（普通，期日前，不在者）（在外）

市町村名	投 票					
	普 通 投 票			期 日 前 投 票		
	男	女	計	男	女	計
県 計	136	152	288	7	10	17
市 計	127	142	269	6	10	16
町 村 計	9	10	19	1	0	1
【 第 一 選 挙 区 】						
水 戸 市 1 区	10	10	20	0	2	2
下 妻 市 1 区	1	1	2	0	0	0
笠 間 市 1 区	2	2	4	0	0	0
常陸大宮市1区	0	0	0	0	0	0
筑 西 市	4	2	6	0	0	0
桜 川 市	0	0	0	0	0	0
城 里 町	1	0	1	0	0	0
第一選挙区 市計	17	15	32	0	2	2
第一選挙区 町村計	1	0	1	0	0	0
第一選挙区 計	18	15	33	0	2	2
【 第 二 選 挙 区 】						
水 戸 市 2 区	2	2	4	0	0	0
笠 間 市 2 区	1	1	2	0	0	0
鹿 嶋 市	0	3	3	0	0	0
潮 来 市	1	0	1	0	0	0
神 栖 市	3	4	7	0	0	0
行 方 市	0	1	1	0	0	0
鉾 田 市	0	2	2	0	0	0
小美玉市2区	1	2	3	0	0	0
茨 城 町	1	3	4	0	0	0
大 洗 町	0	1	1	0	0	0
第二選挙区 市計	8	15	23	0	0	0
第二選挙区 町村計	1	4	5	0	0	0
第二選挙区 計	9	19	28	0	0	0
【 第 三 選 挙 区 】						
龍 ヶ 崎 市	3	7	10	0	0	0
取 手 市	10	11	21	0	1	1
牛 久 市	8	5	13	0	1	1
守 谷 市	4	7	11	2	1	3
稲 敷 市	1	2	3	0	0	0
美 浦 村	0	1	1	0	0	0
阿 見 町	3	4	7	0	0	0
河 内 町	0	0	0	0	0	0
利 根 町	1	0	1	0	0	0
第三選挙区 市計	26	32	58	2	3	5
第三選挙区 町村計	4	5	9	0	0	0
第三選挙区 計	30	37	67	2	3	5

者 数						投票者のうち		
不在者投票			投票者数計			仮投票	不在者投票	
男	女	計	男	女	計		不受理	拒否
3	3	6	146	165	311	0	0	0
3	3	6	136	155	291	0	0	0
0	0	0	10	10	20	0	0	0
0	0	0	10	12	22	0	0	0
0	0	0	1	1	2	0	0	0
0	0	0	2	2	4	0	0	0
0	0	0	0	0	0	0	0	0
0	0	0	4	2	6	0	0	0
0	0	0	0	0	0	0	0	0
0	0	0	1	0	1	0	0	0
0	0	0	17	17	34	0	0	0
0	0	0	1	0	1	0	0	0
0	0	0	18	17	35	0	0	0
0	0	0	2	2	4	0	0	0
0	0	0	1	1	2	0	0	0
0	0	0	0	3	3	0	0	0
0	0	0	1	0	1	0	0	0
0	0	0	3	4	7	0	0	0
0	0	0	0	1	1	0	0	0
0	0	0	0	2	2	0	0	0
0	0	0	1	2	3	0	0	0
0	0	0	1	3	4	0	0	0
0	0	0	0	1	1	0	0	0
0	0	0	8	15	23	0	0	0
0	0	0	1	4	5	0	0	0
0	0	0	9	19	28	0	0	0
0	0	0	3	7	10	0	0	0
0	0	0	10	12	22	0	0	0
0	0	0	8	6	14	0	0	0
0	0	0	6	8	14	0	0	0
0	0	0	1	2	3	0	0	0
0	0	0	0	1	1	0	0	0
0	0	0	3	4	7	0	0	0
0	0	0	0	0	0	0	0	0
0	0	0	1	0	1	0	0	0
0	0	0	28	35	63	0	0	0
0	0	0	4	5	9	0	0	0
0	0	0	32	40	72	0	0	0

市町村名	投 票					
	普 通 投 票			期 日 前 投 票		
	男	女	計	男	女	計
【 第 四 選 挙 区 】						
常 陸 太 田 市	2	2	4	0	0	0
ひ たち な か 市	8	11	19	2	0	2
常 陸 大 宮 市 4 区	0	2	2	0	0	0
那 珂 市	0	1	1	0	0	0
大 子 町	0	0	0	0	0	0
第四選挙区 市計	10	16	26	2	0	2
第四選挙区 町村計	0	0	0	0	0	0
第四選挙区 計	10	16	26	2	0	2
【 第 五 選 挙 区 】						
日 立 市	6	6	12	0	0	0
高 萩 市	0	0	0	0	0	0
北 茨 城 市	5	0	5	0	0	0
東 海 村	2	0	2	0	0	0
第五選挙区 市計	11	6	17	0	0	0
第五選挙区 町村計	2	0	2	0	0	0
第五選挙区 計	13	6	19	0	0	0
【 第 六 選 挙 区 】						
土 浦 市	9	8	17	0	0	0
石 岡 市	2	3	5	1	0	1
つ く ば 市	30	26	56	1	2	3
か す み が う ら 市	0	0	0	0	0	0
つ く ば み ら い 市	3	5	8	0	0	0
小 美 玉 市 6 区	0	0	0	0	0	0
第六選挙区 市計	44	42	86	2	2	4
第六選挙区 町村計	0	0	0	0	0	0
第六選挙区 計	44	42	86	2	2	4
【 第 七 選 挙 区 】						
古 河 市	3	8	11	0	1	1
結 城 市	1	3	4	0	2	2
下 妻 市 7 区	1	1	2	0	0	0
常 総 市	3	1	4	0	0	0
坂 東 市	3	3	6	0	0	0
八 千 代 町	1	0	1	1	0	1
五 霞 町	0	1	1	0	0	0
境 町	0	0	0	0	0	0
第七選挙区 市計	11	16	27	0	3	3
第七選挙区 町村計	1	1	2	1	0	1
第七選挙区 計	12	17	29	1	3	4

者 数						投票者のうち			
不在者投票			投票者数計			仮投票	不在者投票		
男	女	計	男	女	計		不受理	拒否	
0	0	0	2	2	4	0	0	0	
0	0	0	10	11	21	0	0	0	
0	0	0	0	2	2	0	0	0	
0	0	0	0	1	1	0	0	0	
0	0	0	0	0	0	0	0	0	
0	0	0	12	16	28	0	0	0	
0	0	0	0	0	0	0	0	0	
0	0	0	12	16	28	0	0	0	
1	1	2	7	7	14	0	0	0	
0	0	0	0	0	0	0	0	0	
0	0	0	5	0	5	0	0	0	
0	0	0	2	0	2	0	0	0	
1	1	2	12	7	19	0	0	0	
0	0	0	2	0	2	0	0	0	
1	1	2	14	7	21	0	0	0	
0	0	0	9	8	17	0	0	0	
0	0	0	3	3	6	0	0	0	
0	0	0	31	28	59	0	0	0	
2	1	3	2	1	3	0	0	0	
0	1	1	3	6	9	0	0	0	
0	0	0	0	0	0	0	0	0	
2	2	4	48	46	94	0	0	0	
0	0	0	0	0	0	0	0	0	
2	2	4	48	46	94	0	0	0	
0	0	0	3	9	12	0	0	0	
0	0	0	1	5	6	0	0	0	
0	0	0	1	1	2	0	0	0	
0	0	0	3	1	4	0	0	0	
0	0	0	3	3	6	0	0	0	
0	0	0	2	0	2	0	0	0	
0	0	0	0	1	1	0	0	0	
0	0	0	0	0	0	0	0	0	
0	0	0	11	19	30	0	0	0	
0	0	0	2	1	3	0	0	0	
0	0	0	13	20	33	0	0	0	

オ（ア） 時間別の投票率

市町村名	速報現在時 10:00						速報現在時		
	投票者数			投票率			投票者数		
	男	女	計	男	女	計	男	女	計
県計	114,311	90,760	205,071	9.39%	7.39%	8.38%	172,239	143,778	316,017
市計	102,328	81,163	183,491	9.27%	7.29%	8.27%	154,800	129,102	283,902
町村計	11,983	9,597	21,580	10.54%	8.37%	9.45%	17,439	14,676	32,115
水戸市1区	9,560	8,227	17,787	9.26%	7.50%	8.35%	14,338	13,101	27,439
水戸市2区	576	443	1,019	8.93%	6.78%	7.85%	844	667	1,511
日立市	8,038	6,180	14,218	10.34%	7.95%	9.15%	11,718	9,371	21,089
土浦市	4,891	3,844	8,735	8.30%	6.45%	7.37%	7,660	6,435	14,095
古河市	5,492	4,383	9,875	9.16%	7.34%	8.25%	8,217	6,960	15,177
石岡市	3,055	2,331	5,386	9.55%	7.13%	8.32%	4,485	3,579	8,064
結城市	2,421	2,000	4,421	11.43%	9.36%	10.39%	3,561	3,034	6,595
龍ヶ崎市	3,053	2,533	5,586	9.49%	7.76%	8.62%	4,759	4,108	8,867
下妻市1区	1,021	686	1,707	7.22%	4.86%	6.04%	1,545	1,110	2,655
下妻市7区	253	176	429	6.76%	4.76%	5.76%	401	302	703
常総市	1,986	1,573	3,559	7.89%	6.19%	7.03%	3,364	2,731	6,095
常陸太田市	2,553	2,034	4,587	11.15%	8.48%	9.79%	3,532	2,899	6,431
高萩市	1,161	950	2,111	9.36%	7.44%	8.38%	1,844	1,607	3,451
北茨城市	1,322	1,042	2,364	6.99%	5.42%	6.20%	2,088	1,722	3,810
笠間市1区	1,175	973	2,148	10.86%	8.51%	9.65%	1,175	973	2,148
笠間市2区	1,885	1,450	3,335	8.95%	6.60%	7.75%	2,784	2,255	5,039
取手市	3,982	3,297	7,279	8.77%	7.02%	7.88%	6,517	5,619	12,136
牛久市	3,102	2,477	5,579	8.95%	6.97%	7.94%	4,661	3,913	8,574
つくば市	8,924	7,099	16,023	9.89%	8.05%	8.98%	13,292	11,015	24,307
ひたちなか市	6,669	5,506	12,175	10.11%	8.43%	9.27%	9,866	8,389	18,255
鹿嶋市	2,560	1,960	4,520	8.76%	7.14%	7.98%	3,680	2,900	6,580
潮来市	1,014	770	1,784	8.39%	6.28%	7.33%	1,573	1,259	2,832
守谷市	2,223	1,751	3,974	8.33%	6.56%	7.44%	3,721	3,206	6,927
常陸大宮市1区	144	125	269	8.86%	7.56%	8.20%	223	203	426
常陸大宮市4区	1,657	1,270	2,927	9.87%	7.40%	8.62%	2,583	2,073	4,656
那珂市	2,086	1,706	3,792	9.17%	7.14%	8.13%	3,196	2,738	5,934
筑西市	3,775	2,795	6,570	8.59%	6.26%	7.41%	6,166	4,968	11,134
坂東市	2,096	1,512	3,608	9.24%	6.82%	8.04%	3,262	2,554	5,816
稲敷市	1,270	970	2,240	7.04%	5.34%	6.19%	2,107	1,739	3,846
かすみがうら市	1,767	1,382	3,149	9.96%	7.90%	8.94%	2,670	2,217	4,887
桜川市	2,466	1,971	4,437	13.66%	10.49%	12.04%	3,594	3,018	6,612
神栖市	3,136	2,318	5,454	7.95%	6.24%	7.12%	4,791	3,824	8,615
行方市	1,360	1,074	2,434	9.03%	7.07%	8.05%	2,076	1,714	3,790
鉾田市	1,756	1,320	3,076	8.55%	6.49%	7.52%	2,691	2,116	4,807
つくばみらい市	1,877	1,420	3,297	8.95%	6.77%	7.86%	2,865	2,319	5,184
小美玉市2区	1,723	1,381	3,104	9.54%	7.75%	8.65%	2,480	2,087	4,567
小美玉市6区	299	234	533	8.98%	6.97%	7.97%	471	377	848
茨城町	1,299	1,039	2,338	9.31%	7.33%	8.31%	1,815	1,481	3,296
大洗町	652	541	1,193	9.30%	7.46%	8.36%	887	750	1,637
城里町	877	675	1,552	10.12%	7.55%	8.81%	1,257	1,027	2,284
東海村	1,643	1,287	2,930	10.60%	8.33%	9.47%	2,430	1,957	4,387
大子町	1,136	911	2,047	14.58%	11.16%	12.83%	1,649	1,420	3,069
美浦村	566	439	1,005	8.23%	6.77%	7.52%	787	626	1,413
阿見町	2,068	1,736	3,804	10.62%	8.82%	9.71%	3,007	2,678	5,685
河内町	440	355	795	11.01%	8.65%	9.82%	637	534	1,171
八千代町	1,178	921	2,099	12.90%	10.15%	11.53%	1,621	1,319	2,940
五霞町	487	405	892	12.84%	10.81%	11.83%	718	626	1,344
境町	1,041	822	1,863	10.00%	8.05%	9.03%	1,602	1,377	2,979
利根町	596	466	1,062	8.40%	6.32%	7.34%	1,029	881	1,910

11:00			速報現在時 14:00					
投 票 率			投 票 者 数			投 票 率		
男	女	計	男	女	計	男	女	計
14.14%	11.70%	12.92%	271,285	235,244	506,529	22.27%	19.15%	20.70%
14.02%	11.59%	12.80%	244,836	212,303	457,139	22.17%	19.06%	20.61%
15.34%	12.80%	14.06%	26,449	22,941	49,390	23.26%	20.01%	21.63%
13.88%	11.94%	12.88%	22,914	21,686	44,600	22.19%	19.77%	20.94%
13.08%	10.21%	11.64%	1,267	1,065	2,332	19.64%	16.31%	17.96%
15.07%	12.06%	13.57%	16,776	13,773	30,549	21.58%	17.73%	19.65%
12.99%	10.79%	11.88%	12,605	10,950	23,555	21.38%	18.36%	19.86%
13.70%	11.66%	12.68%	13,293	11,696	24,989	22.16%	19.59%	20.88%
14.01%	10.94%	12.46%	6,895	5,699	12,594	21.55%	17.43%	19.46%
16.81%	14.19%	15.49%	5,357	4,768	10,125	25.28%	22.30%	23.79%
14.80%	12.59%	13.69%	7,636	6,798	14,434	23.75%	20.83%	22.28%
10.93%	7.86%	9.39%	2,364	1,862	4,226	16.72%	13.19%	14.95%
10.71%	8.16%	9.45%	681	525	1,206	18.19%	14.19%	16.21%
13.36%	10.75%	12.05%	5,579	4,802	10,381	22.16%	18.89%	20.52%
15.43%	12.09%	13.72%	4,933	4,142	9,075	21.55%	17.27%	19.36%
14.87%	12.58%	13.71%	2,894	2,603	5,497	23.33%	20.37%	21.83%
11.04%	8.96%	9.99%	3,313	2,830	6,143	17.52%	14.72%	16.11%
10.86%	8.51%	9.65%	2,637	2,335	4,972	24.37%	20.41%	22.33%
13.23%	10.27%	11.71%	4,275	3,620	7,895	20.31%	16.48%	18.35%
14.35%	11.97%	13.14%	10,971	9,909	20,880	24.15%	21.11%	22.60%
13.44%	11.01%	12.21%	7,256	6,439	13,695	20.93%	18.11%	19.50%
14.72%	12.49%	13.62%	21,377	18,469	39,846	23.68%	20.94%	22.32%
14.95%	12.84%	13.90%	15,432	13,484	28,916	23.39%	20.64%	22.02%
12.59%	10.57%	11.61%	5,480	4,510	9,990	18.74%	16.44%	17.63%
13.01%	10.27%	11.63%	2,365	1,972	4,337	19.57%	16.08%	17.81%
13.94%	12.01%	12.98%	7,053	6,411	13,464	26.43%	24.01%	25.22%
13.71%	12.28%	12.99%	320	278	598	19.68%	16.82%	18.24%
15.39%	12.07%	13.71%	3,859	3,200	7,059	22.99%	18.63%	20.79%
14.05%	11.46%	12.73%	4,904	4,305	9,209	21.56%	18.03%	19.75%
14.03%	11.12%	12.56%	10,003	8,554	18,557	22.76%	19.14%	20.94%
14.38%	11.51%	12.96%	5,269	4,382	9,651	23.23%	19.75%	21.51%
11.68%	9.57%	10.62%	3,372	2,867	6,239	18.70%	15.77%	17.23%
15.06%	12.68%	13.88%	4,146	3,492	7,638	23.38%	19.97%	21.69%
19.90%	16.05%	17.94%	5,171	4,467	9,638	28.64%	23.76%	26.15%
12.15%	10.29%	11.25%	7,874	6,540	14,414	19.96%	17.60%	18.82%
13.78%	11.28%	12.53%	3,156	2,590	5,746	20.96%	17.05%	18.99%
13.10%	10.41%	11.76%	4,088	3,293	7,381	19.90%	16.20%	18.06%
13.66%	11.06%	12.36%	4,827	4,136	8,963	23.02%	19.73%	21.37%
13.73%	11.71%	12.73%	3,793	3,251	7,044	21.00%	18.25%	19.63%
14.15%	11.23%	12.69%	701	600	1,301	21.06%	17.87%	19.46%
13.01%	10.45%	11.72%	2,686	2,219	4,905	19.26%	15.66%	17.44%
12.65%	10.34%	11.47%	1,307	1,134	2,441	18.64%	15.63%	17.11%
14.50%	11.49%	12.97%	1,828	1,565	3,393	21.09%	17.50%	19.27%
15.67%	12.67%	14.18%	3,814	3,165	6,979	24.60%	20.49%	22.55%
21.17%	17.40%	19.24%	2,324	2,029	4,353	29.83%	24.86%	27.29%
11.45%	9.65%	10.58%	1,163	989	2,152	16.91%	15.25%	16.11%
15.44%	13.60%	14.51%	4,725	4,353	9,078	24.25%	22.11%	23.18%
15.94%	13.02%	14.46%	936	812	1,748	23.42%	19.80%	21.58%
17.75%	14.54%	16.15%	2,414	2,008	4,422	26.44%	22.13%	24.29%
18.92%	16.71%	17.82%	1,082	974	2,056	28.52%	26.00%	27.27%
15.39%	13.49%	14.45%	2,537	2,243	4,780	24.37%	21.97%	23.18%
14.51%	11.96%	13.21%	1,633	1,450	3,083	23.02%	19.68%	21.32%

市町村名	速報現在時 16:00						速報現在時		
	投票者数			投票率			投票者数		
	男	女	計	男	女	計	男	女	計
県計	313,398	273,696	587,094	25.73%	22.28%	24.00%	344,385	302,119	646,504
市計	283,020	247,174	530,194	25.63%	22.19%	23.90%	311,454	273,302	584,756
町村計	30,378	26,522	56,900	26.72%	23.13%	24.92%	32,931	28,817	61,748
水戸市1区	26,791	25,358	52,149	25.94%	23.11%	24.48%	29,811	28,394	58,205
水戸市2区	1,458	1,229	2,687	22.60%	18.82%	20.70%	1,621	1,398	3,019
日立市	19,001	15,654	34,655	24.44%	20.15%	22.29%	19,890	16,341	36,231
土浦市	14,611	12,771	27,382	24.78%	21.41%	23.09%	16,330	14,351	30,681
古河市	15,559	13,901	29,460	25.94%	23.29%	24.62%	16,946	15,242	32,188
石岡市	7,836	6,594	14,430	24.49%	20.16%	22.30%	8,528	7,163	15,691
結城市	6,206	5,572	11,778	29.29%	26.07%	27.67%	6,708	6,062	12,770
龍ヶ崎市	8,767	7,927	16,694	27.26%	24.29%	25.77%	9,840	8,913	18,753
下妻市1区	2,836	2,255	5,091	20.06%	15.97%	18.01%	3,074	2,504	5,578
下妻市7区	821	633	1,454	21.93%	17.11%	19.54%	889	686	1,575
常総市	6,529	5,733	12,262	25.93%	22.56%	24.24%	7,219	6,364	13,583
常陸太田市	5,577	4,716	10,293	24.36%	19.67%	21.96%	5,957	5,055	11,012
高萩市	3,330	2,978	6,308	26.85%	23.31%	25.05%	3,612	3,232	6,844
北茨城市	3,861	3,319	7,180	20.42%	17.27%	18.83%	4,274	3,645	7,919
笠間市1区	3,033	2,682	5,715	28.03%	23.44%	25.67%	3,269	2,940	6,209
笠間市2区	4,924	4,265	9,189	23.39%	19.42%	21.36%	5,338	4,640	9,978
取手市	12,680	11,536	24,216	27.91%	24.57%	26.22%	13,834	12,663	26,497
牛久市	8,375	7,503	15,878	24.16%	21.10%	22.61%	9,453	8,481	17,934
つくば市	25,214	21,895	47,109	27.93%	24.82%	26.39%	28,551	24,931	53,482
ひたちなか市	17,665	15,468	33,133	26.77%	23.68%	25.23%	19,606	17,318	36,924
鹿嶋市	6,030	4,950	10,980	20.63%	18.04%	19.37%	6,560	5,310	11,870
潮来市	2,652	2,241	4,893	21.94%	18.28%	20.10%	2,847	2,416	5,263
守谷市	8,466	7,732	16,198	31.73%	28.96%	30.34%	9,627	8,899	18,526
常陸大宮市1区	379	337	716	23.31%	20.39%	21.84%	408	360	768
常陸大宮市4区	4,417	3,658	8,075	26.31%	21.30%	23.78%	4,702	3,914	8,616
那珂市	5,654	5,042	10,696	24.86%	21.11%	22.94%	6,075	5,434	11,509
筑西市	11,793	10,218	22,011	26.84%	22.87%	24.84%	13,282	11,637	24,919
坂東市	6,182	5,208	11,390	27.25%	23.48%	25.39%	6,861	5,793	12,654
稲敷市	3,878	3,305	7,183	21.50%	18.18%	19.83%	4,293	3,671	7,964
かすみがうら市	4,823	4,122	8,945	27.20%	23.58%	25.40%	5,202	4,446	9,648
桜川市	5,762	5,009	10,771	31.91%	26.65%	29.22%	6,139	5,324	11,463
神栖市	8,751	7,272	16,023	22.19%	19.57%	20.92%	9,798	8,124	17,922
行方市	3,608	2,925	6,533	23.96%	19.25%	21.60%	3,855	3,133	6,988
鉾田市	4,651	3,748	8,399	22.64%	18.43%	20.55%	5,050	4,070	9,120
つくばみらい市	5,715	4,936	10,651	27.25%	23.54%	25.40%	6,450	5,644	12,094
小美玉市2区	4,380	3,786	8,166	24.25%	21.25%	22.76%	4,705	4,067	8,772
小美玉市6区	805	696	1,501	24.19%	20.73%	22.45%	850	737	1,587
茨城町	3,054	2,535	5,589	21.90%	17.89%	19.88%	3,304	2,763	6,067
大洗町	1,488	1,326	2,814	21.22%	18.28%	19.72%	1,596	1,412	3,008
城里町	2,118	1,788	3,906	24.44%	20.00%	22.18%	2,221	1,870	4,091
東海村	4,382	3,671	8,053	28.27%	23.77%	26.02%	4,706	3,951	8,657
大子町	2,652	2,307	4,959	34.04%	28.27%	31.09%	2,800	2,455	5,255
美浦村	1,302	1,115	2,417	18.94%	17.20%	18.09%	1,466	1,242	2,708
阿見町	5,514	5,080	10,594	28.30%	25.80%	27.05%	6,158	5,687	11,845
河内町	1,039	913	1,952	25.99%	22.26%	24.10%	1,146	1,019	2,165
八千代町	2,774	2,377	5,151	30.38%	26.20%	28.30%	2,998	2,574	5,572
五霞町	1,218	1,116	2,334	32.10%	29.79%	30.95%	1,293	1,193	2,486
境町	2,968	2,615	5,583	28.51%	25.61%	27.07%	3,203	2,828	6,031
利根町	1,869	1,679	3,548	26.35%	22.79%	24.53%	2,040	1,823	3,863

18:00			速報現在時 19:30					
投 票 率			投 票 者 数			投 票 率		
男	女	計	男	女	計	男	女	計
28.27%	24.59%	26.42%	349,322	306,795	656,117	28.68%	24.97%	26.82%
28.20%	24.54%	26.36%	315,995	277,633	593,628	28.62%	24.92%	26.76%
28.96%	25.14%	27.04%	33,327	29,162	62,489	29.31%	25.44%	27.37%
28.87%	25.88%	27.33%	31,393	29,979	61,372	30.40%	27.32%	28.81%
25.12%	21.41%	23.25%	1,687	1,468	3,155	26.15%	22.48%	24.30%
25.58%	21.03%	23.31%	19,890	16,341	36,231	25.58%	21.03%	23.31%
27.70%	24.06%	25.87%	16,330	14,351	30,681	27.70%	24.06%	25.87%
28.25%	25.53%	26.89%	16,946	15,242	32,188	28.25%	25.53%	26.89%
26.65%	21.90%	24.25%	8,528	7,163	15,691	26.65%	21.90%	24.25%
31.66%	28.36%	30.00%	6,708	6,062	12,770	31.66%	28.36%	30.00%
30.60%	27.31%	28.94%	10,226	9,268	19,494	31.80%	28.40%	30.09%
21.74%	17.73%	19.74%	3,074	2,504	5,578	21.74%	17.73%	19.74%
23.75%	18.55%	21.16%	889	686	1,575	23.75%	18.55%	21.16%
28.67%	25.04%	26.85%	7,219	6,364	13,583	28.67%	25.04%	26.85%
26.02%	21.08%	23.49%	5,957	5,055	11,012	26.02%	21.08%	23.49%
29.12%	25.30%	27.18%	3,612	3,232	6,844	29.12%	25.30%	27.18%
22.60%	18.96%	20.77%	4,452	3,783	8,235	23.54%	19.68%	21.60%
30.21%	25.70%	27.89%	3,269	2,940	6,209	30.21%	25.70%	27.89%
25.36%	21.12%	23.20%	5,338	4,640	9,978	25.36%	21.12%	23.20%
30.46%	26.97%	28.69%	13,834	12,663	26,497	30.46%	26.97%	28.69%
27.26%	23.86%	25.54%	9,964	8,959	18,923	28.74%	25.20%	26.95%
31.63%	28.26%	29.96%	28,551	24,931	53,482	31.63%	28.26%	29.96%
29.71%	26.51%	28.12%	20,406	18,019	38,425	30.92%	27.58%	29.26%
22.44%	19.35%	20.94%	6,560	5,310	11,870	22.44%	19.35%	20.94%
23.55%	19.70%	21.61%	2,847	2,416	5,263	23.55%	19.70%	21.61%
36.08%	33.33%	34.70%	10,319	9,594	19,913	38.67%	35.94%	37.30%
25.09%	21.78%	23.42%	408	360	768	25.09%	21.78%	23.42%
28.01%	22.79%	25.37%	4,702	3,914	8,616	28.01%	22.79%	25.37%
26.71%	22.75%	24.68%	6,075	5,434	11,509	26.71%	22.75%	24.68%
30.23%	26.04%	28.12%	13,282	11,637	24,919	30.23%	26.04%	28.12%
30.25%	26.11%	28.20%	6,861	5,793	12,654	30.25%	26.11%	28.20%
23.80%	20.19%	21.99%	4,501	3,861	8,362	24.96%	21.24%	23.09%
29.34%	25.43%	27.40%	5,202	4,446	9,648	29.34%	25.43%	27.40%
34.00%	28.32%	31.10%	6,139	5,324	11,463	34.00%	28.32%	31.10%
24.84%	21.86%	23.39%	9,798	8,124	17,922	24.84%	21.86%	23.39%
25.60%	20.62%	23.10%	3,855	3,133	6,988	25.60%	20.62%	23.10%
24.58%	20.02%	22.31%	5,050	4,070	9,120	24.58%	20.02%	22.31%
30.75%	26.92%	28.84%	6,568	5,763	12,331	31.32%	27.49%	29.40%
26.05%	22.83%	24.45%	4,705	4,067	8,772	26.05%	22.83%	24.45%
25.54%	21.95%	23.74%	850	737	1,587	25.54%	21.95%	23.74%
23.69%	19.50%	21.58%	3,304	2,763	6,067	23.69%	19.50%	21.58%
22.76%	19.46%	21.08%	1,596	1,412	3,008	22.76%	19.46%	21.08%
25.63%	20.91%	23.23%	2,221	1,870	4,091	25.63%	20.91%	23.23%
30.36%	25.58%	27.97%	4,706	3,951	8,657	30.36%	25.58%	27.97%
35.94%	30.08%	32.94%	2,800	2,455	5,255	35.94%	30.08%	32.94%
21.32%	19.15%	20.27%	1,538	1,306	2,844	22.37%	20.14%	21.29%
31.61%	28.88%	30.24%	6,445	5,926	12,371	33.08%	30.10%	31.58%
28.67%	24.84%	26.73%	1,183	1,061	2,244	29.60%	25.87%	27.71%
32.84%	28.37%	30.61%	2,998	2,574	5,572	32.84%	28.37%	30.61%
34.08%	31.85%	32.97%	1,293	1,193	2,486	34.08%	31.85%	32.97%
30.77%	27.70%	29.25%	3,203	2,828	6,031	30.77%	27.70%	29.25%
28.76%	24.74%	26.71%	2,040	1,823	3,863	28.76%	24.74%	26.71%

オ（イ） 1時間ごとの投票者数（抽出）

市町村名	投 票 所 に お け る								
	投票開始 ～ 8:00	8:00 ～ 9:00	9:00 ～ 10:00	10:00 ～ 11:00	11:00 ～ 12:00	12:00 ～ 13:00	13:00 ～ 14:00	14:00 ～ 15:00	15:00 ～ 16:00
水戸市	4,786	5,880	8,140	10,144	7,989	5,835	4,158	4,426	3,478
石岡市	1,011	1,645	2,730	2,678	2,054	1,319	1,157	1,009	827
下妻市	538	853	1,140	1,207	927	487	563	547	463
取手市	2,426	2,426	2,427	4,857	2,914	2,915	2,915	1,668	1,668
城里町	346	525	681	732	494	317	298	306	207
東海村	711	927	1,292	1,457	1,239	763	590	690	384
河内町	160	260	375	376	170	190	217	80	124
五霞町	178	338	483	432	311	171	168	174	107

投票者数					期日前 投票者数 (B)	不在者 投票者数 (C)	在外投票 者数（国 内におけ る投票を 除く） (D)	投票者 総 数 (A+B+C+D)	選挙当日 有権者数
16:00 ～ 17:00	17:00 ～ 18:00	18:00 ～ 19:00	19:00 ～ 20:00	計 (A)					
3,500	2,888	2,472	1,657	65,353	44,134	800	24	110,311	226,105
841	869	0	0	16,140	15,383	284	5	31,812	64,731
404	334	0	0	7,463	9,851	50	4	17,368	35,714
1,521	2,046	0	0	27,783	20,613	238	21	48,655	92,452
185	235	0	0	4,326	4,787	31	1	9,145	17,613
452	340	0	0	8,845	7,782	78	2	16,707	30,967
85	128	79	53	2,297	1,582	11	0	3,890	8,102
100	78	0	0	2,540	1,691	9	1	4,241	7,543

カ 年齢別投票者数（抽出投票区）

年齢	抽出投票区有権者数			抽出投票区投票者数			抽出投票区投票率		
	男	女	計	男	女	計	男	女	計
18	553	514	1,067	206	226	432	37.25	43.97	40.49
19	524	520	1,044	166	153	319	31.68	29.42	30.56
小計	1,077	1,034	2,111	372	379	751	34.54	36.65	35.58
20	520	553	1,073	134	166	300	25.77	30.02	27.96
21	484	497	981	97	145	242	20.04	29.18	24.67
22	493	493	986	120	131	251	24.34	26.57	25.46
23	497	477	974	127	128	255	25.55	26.83	26.18
24	542	476	1,018	147	139	286	27.12	29.20	28.09
小計	2,536	2,496	5,032	625	709	1,334	24.65	28.41	26.51
25	506	468	974	134	147	281	26.48	31.41	28.85
26	534	517	1,051	170	175	345	31.84	33.85	32.83
27	564	461	1,025	150	131	281	26.60	28.42	27.41
28	532	491	1,023	186	181	367	34.96	36.86	35.87
29	545	508	1,053	182	187	369	33.39	36.81	35.04
小計	2,681	2,445	5,126	822	821	1,643	30.66	33.58	32.05
30	651	555	1,206	230	201	431	35.33	36.22	35.74
31	635	548	1,183	232	207	439	36.54	37.77	37.11
32	604	579	1,183	208	219	427	34.44	37.82	36.09
33	704	618	1,322	243	216	459	34.52	34.95	34.72
34	676	589	1,265	257	246	503	38.02	41.77	39.76
小計	3,270	2,889	6,159	1,170	1,089	2,259	35.78	37.69	36.68
35	721	661	1,382	283	286	569	39.25	43.27	41.17
36	673	619	1,292	291	274	565	43.24	44.26	43.73
37	744	709	1,453	301	312	613	40.46	44.01	42.19
38	699	678	1,377	290	310	600	41.49	45.72	43.57
39	781	744	1,525	337	330	667	43.15	44.35	43.74
小計	3,618	3,411	7,029	1,502	1,512	3,014	41.51	44.33	42.88
40	830	724	1,554	372	318	690	44.82	43.92	44.40
41	828	762	1,590	357	357	714	43.12	46.85	44.91
42	849	827	1,676	397	402	799	46.76	48.61	47.67
43	948	833	1,781	445	432	877	46.94	51.86	49.24
44	954	819	1,773	473	402	875	49.58	49.08	49.35
小計	4,409	3,965	8,374	2,044	1,911	3,955	46.36	48.20	47.23
45	917	801	1,718	445	379	824	48.53	47.32	47.96
46	892	792	1,684	462	436	898	51.79	55.05	53.33
47	851	791	1,642	406	406	812	47.71	51.33	49.45
48	810	703	1,513	421	364	785	51.98	51.78	51.88
49	840	756	1,596	475	403	878	56.55	53.31	55.01
小計	4,310	3,843	8,153	2,209	1,988	4,197	51.25	51.73	51.48

年齢	抽出投票区有権者数			抽出投票区投票者数			抽出投票区投票率		
	男	女	計	男	女	計	男	女	計
50	837	779	1,616	445	431	876	53.17	55.33	54.21
51	588	580	1,168	330	315	645	56.12	54.31	55.22
52	751	735	1,486	434	436	870	57.79	59.32	58.55
53	718	689	1,407	418	418	836	58.22	60.67	59.42
54	688	663	1,351	388	408	796	56.40	61.54	58.92
小計	3,582	3,446	7,028	2,015	2,008	4,023	56.25	58.27	57.24
55	698	657	1,355	418	412	830	59.89	62.71	61.25
56	670	608	1,278	412	391	803	61.49	64.31	62.83
57	672	653	1,325	406	418	824	60.42	64.01	62.19
58	728	646	1,374	474	412	886	65.11	63.78	64.48
59	711	628	1,339	474	396	870	66.67	63.06	64.97
小計	3,479	3,192	6,671	2,184	2,029	4,213	62.78	63.57	63.15
60	698	624	1,322	443	425	868	63.47	68.11	65.66
61	729	722	1,451	487	487	974	66.80	67.45	67.13
62	734	770	1,504	485	517	1,002	66.08	67.14	66.62
63	745	709	1,454	497	465	962	66.71	65.59	66.16
64	726	757	1,483	482	505	987	66.39	66.71	66.55
小計	3,632	3,582	7,214	2,394	2,399	4,793	65.91	66.97	66.44
65	817	811	1,628	556	556	1,112	68.05	68.56	68.30
66	802	825	1,627	559	571	1,130	69.70	69.21	69.45
67	881	871	1,752	629	607	1,236	71.40	69.69	70.55
68	903	858	1,761	660	580	1,240	73.09	67.60	70.41
69	826	869	1,695	579	595	1,174	70.10	68.47	69.26
小計	4,229	4,234	8,463	2,983	2,909	5,892	70.54	68.71	69.62
70	873	899	1,772	601	647	1,248	68.84	71.97	70.43
71	543	599	1,142	406	425	831	74.77	70.95	72.77
72	495	589	1,084	362	419	781	73.13	71.14	72.05
73	607	754	1,361	427	531	958	70.35	70.42	70.39
74	657	713	1,370	466	491	957	70.93	68.86	69.85
小計	3,175	3,554	6,729	2,262	2,513	4,775	71.24	70.71	70.96
75	645	649	1,294	480	434	914	74.42	66.87	70.63
76	584	633	1,217	417	403	820	71.40	63.67	67.38
77	527	616	1,143	384	389	773	72.87	63.15	67.63
78	408	443	851	285	258	543	69.85	58.24	63.81
79	431	491	922	300	256	556	69.61	52.14	60.30
小計	2,595	2,832	5,427	1,866	1,740	3,606	71.91	61.44	66.45
80～	2,997	4,907	7,904	1,642	1,747	3,389	54.80	35.60	42.88
合計	45,590	45,830	91,420	24,090	23,754	47,844	52.84	51.83	52.33

※抽出投票区名

1	水戸市	第 64 投票区
2	日立市	水木投票区
3	土浦市	荒川沖第 1 投票区
4	古河市	第 54 投票区
5	石岡市	第 10 投票区
6	結城市	第 9 投票区
7	龍ヶ崎市	佐貫第一投票区
8	下妻市	第 8 投票区
9	常総市	第 11 投票区
10	常陸太田市	幸久投票区
11	高萩市	高戸第 1 投票区
12	北茨城市	中郷第三投票区
13	笠間市	笠間第 14 投票区
14	取手市	第 23 投票区
15	牛久市	女化西投票区
16	つくば市	研究学園投票区
17	ひたちなか市	西大島投票区
18	鹿嶋市	第 2 投票区
19	潮来市	津知投票区
20	守谷市	第 20 投票区
21	常陸大宮市	第 19 投票区
22	那珂市	五台第 2 投票区
23	筑西市	第 7 投票区
24	坂東市	岩井第一投票区
25	稲敷市	柴崎投票区
26	かすみがうら市	第 13 投票区
27	桜川市	第 4 投票区
28	神栖市	第 14 投票区
29	行方市	繁昌投票区
30	銚田市	第 2 投票区
31	つくばみらい市	東投票区
32	小美玉市	第 20 投票区
33	茨城町	中石崎投票区
34	大洗町	第 9 投票所
35	城里町	第 6 投票区
36	東海村	第 5 投票区
37	大子町	芦野倉投票区
38	美浦村	第 6 投票区
39	阿見町	曙投票区
40	河内町	第 6 投票区
41	八千代町	第 12 投票区
42	五霞町	第 3 投票区
43	境町	境第 4 投票区
44	利根町	第 4 投票区

キ 18歳・19歳投票者数（全数）

市町村名	選挙当日有権者数							計	投票所における投票者数	期日前投票者数
	18歳			19歳						
	国内	在外	小計	国内	在外	小計				
水戸市	2,567		2,567	2,580	1	2,581	5,148	684	297	
日立市	1,896		1,896	1,890		1,890	3,786	442	298	
土浦市	1,309		1,309	1,331		1,331	2,640	324	227	
古河市	1,377		1,377	1,406		1,406	2,783	346	224	
石岡市	731		731	699		699	1,430	152	124	
結城市	433		433	449		449	882	111	62	
龍ヶ崎市	774		774	887		887	1,661	169	103	
下妻市	411		411	400		400	811	92	67	
常総市	582		582	587		587	1,169	159	91	
常陸太田市	502		502	473		473	975	141	105	
高萩市	277		277	243		243	520	55	42	
北茨城市	423		423	430		430	853	86	82	
笠間市	709		709	701		701	1,410	176	100	
取手市	946		946	884		884	1,830	247	134	
牛久市	762		762	756		756	1,518	194	138	
つくば市	2,232		2,232	2,483	1	2,484	4,716	687	552	
ひたちなか市	1,667		1,667	1,686		1,686	3,353	455	173	
鹿嶋市	674		674	677		677	1,351	139	102	
潮来市	267		267	279		279	546	57	57	
守谷市	639		639	661		661	1,300	251	55	
常陸大宮市	375		375	378		378	753	85	72	
那珂市	527		527	508		508	1,035	126	96	
筑西市	1,071		1,071	1,023		1,023	2,094	318	163	
坂東市	523		523	522		522	1,045	129	82	
稲敷市	523		523	522		522	1,045	129	82	
かすみがうら市	418		418	399		399	817	130	76	
桜川市	452		452	380		380	832	162	98	
神栖市	946		946	902		902	1,848	186	83	
行方市	288		288	291		291	579	65	60	
鉾田市	428		428	418		418	846	112	107	
つくばみらい市	409		409	440		440	849	136	55	
小美玉市	476		476	501		501	977	115	71	
茨城町	337		337	378		378	715	91	46	
大洗町	158		158	164		164	322	29	32	
城里町	196		196	191		191	387	52	39	
東海村	406		406	392		392	798	112	59	
大子町	126		126	131		131	257	38	16	
美浦村	158		158	145		145	303	40	21	
阿見町	438		438	460		460	898	137	40	
河内町	87		87	78		78	165	11	14	
八千代町	230		230	197		197	427	66	46	
五霞町	66		66	78		78	144	22	11	
境町	260		260	233		233	493	63	44	
利根町	116		116	137	0	137	253	15	28	
計	28,192	0	28,192	28,370	2	28,372	56,564	7,336	4,474	

投票者数									
18歳				19歳					
不在者 投票者数	在外 投票者数 (国内にお ける投票 を除く)	計	投票率	投票所 における 投票者数	期日前 投票者数	不在者 投票者数	在外 投票者数 (国内にお ける投票 を除く)	計	投票率
10		991	38.61	354	206	20	1	581	22.51
11		751	39.61	274	218	16		508	26.88
2		553	42.25	240	170			410	30.80
1		571	41.47	217	174			391	27.81
2		278	38.03	89	77	2		168	24.03
		173	39.95	66	48			114	25.39
3		275	35.53	160	91	3		254	28.64
3		162	39.42	42	47	3		92	23.00
		250	42.96	109	68	2		179	30.49
		246	49.00	69	54	3		126	26.64
		97	35.02	29	30	2		61	25.10
1		169	39.95	45	43	1		89	20.70
1		277	39.07	104	80	2		186	26.53
		381	40.27	181	108	1		290	32.81
2		334	43.83	143	104			247	32.67
12		1,251	56.05	557	486	9	1	1,053	42.39
6		634	38.03	259	109	2		370	21.95
4		245	36.35	66	79	4		149	22.01
1		115	43.07	17	44	3		64	22.94
		306	47.89	195	58			253	38.28
		157	41.87	54	48			102	26.98
		222	42.13	69	54	2		125	24.61
2		483	45.10	184	95	5		284	27.76
1		212	40.54	80	66			146	27.97
1		212	40.54	80	66			146	27.97
3		209	50.00	90	43			133	33.33
1		261	57.74	82	67	1		150	39.47
2		271	28.65	88	67	2		157	17.41
1		126	43.75	34	32			66	22.68
2		221	51.64	76	81	4		161	38.52
1		192	46.94	115	48	3		166	37.73
		186	39.08	72	53	4		129	25.75
		137	40.65	56	51			107	28.31
		61	38.61	18	21			39	23.78
		91	46.43	27	24			51	26.70
		171	42.12	60	50	1		111	28.32
		54	42.86	28	14			42	32.06
		61	38.61	16	22			38	26.21
		177	40.41	99	46			145	31.52
		25	28.74	12	6			18	23.08
		112	48.70	39	30			69	35.03
		33	50.00	16	10			26	33.33
1		108	41.54	42	33			75	32.19
		43	37.07	8	28			36	26.28
74	0	11,884	42.15	4,661	3,349	95	2	8,107	28.57

(2) 期日前投票・不在者投票

ア 不在者投票用紙等の請求及び交付

市町村名	投票用紙等の請求				交 付				
	直接		郵便等	合計	直接	郵便等	計	交付を拒絶したものの	合計
	本人	代理人							
県 計	1,192	5,441	1,771	8,404	2,630	5,774	8,404	0	8,404
水 戸 市	263	540	60	863	803	60	863	0	863
日 立 市	220	386	34	640	79	561	640	0	640
土 浦 市	112	360	10	482	59	423	482	0	482
古 河 市	1	95	194	290	85	205	290	0	290
石 岡 市	25	247	33	305	16	289	305	0	305
結 城 市	15	221	8	244	197	47	244	0	244
龍 ヶ 崎 市	1	0	137	138	1	137	138	0	138
下 妻 市	13	6	34	53	9	44	53	0	53
常 総 市	3	75	16	94	12	82	94	0	94
常 陸 太 田 市	2	61	30	93	3	90	93	0	93
高 萩 市	15	123	1	139	31	108	139	0	139
北 茨 城 市	32	141	10	183	94	89	183	0	183
笠 間 市	10	184	34	228	0	228	228	0	228
取 手 市	5	182	56	243	77	166	243	0	243
牛 久 市	2	91	34	127	2	125	127	0	127
つ く ば 市	4	286	260	550	34	516	550	0	550
ひ たち な か 市	161	243	13	417	3	414	417	0	417
鹿 嶋 市	3	237	63	303	78	225	303	0	303
潮 来 市	3	7	63	73	2	71	73	0	73
守 谷 市	0	49	47	96	26	70	96	0	96
常 陸 大 宮 市	11	62	45	118	62	56	118	0	118
那 珂 市	0	144	74	218	129	89	218	0	218
筑 西 市	4	0	216	220	0	220	220	0	220
坂 東 市	15	93	8	116	95	21	116	0	116
稲 敷 市	6	84	11	101	11	90	101	0	101
か す み が う ら 市	0	117	21	138	0	138	138	0	138
桜 川 市	8	127	12	147	86	61	147	0	147
神 栖 市	14	222	66	302	7	295	302	0	302
行 方 市	10	131	2	143	4	139	143	0	143
鉾 田 市	16	221	12	249	149	100	249	0	249
つ く ば み ら い 市	0	50	25	75	24	51	75	0	75
小 美 玉 市	146	159	8	313	159	154	313	0	313
茨 城 町	3	79	26	108	2	106	108	0	108
大 洗 町	0	47	8	55	15	40	55	0	55
城 里 町	0	17	14	31	0	31	31	0	31
東 海 村	5	46	40	91	16	75	91	0	91
大 子 町	1	180	4	185	160	25	185	0	185
美 浦 村	9	17	2	28	18	10	28	0	28
阿 見 町	41	49	0	90	49	41	90	0	90
河 内 町	0	2	9	11	2	9	11	0	11
八 千 代 町	1	4	20	25	4	21	25	0	25
五 霞 町	0	9	0	9	9	0	9	0	9
境 町	3	23	5	31	4	27	31	0	31
利 根 町	9	24	6	39	14	25	39	0	39

イ 期日前投票及び不在者投票の事由

(ア) 期日前投票

市町村名	期 日 前 投 票 者 数						合計
	法第48条の 2第1項第 1号該当者	法第48条の 2第1項第 2号該当者	法第48条の 2第1項第 3号該当者	法第48条の 2第1項第 4号該当者	法第48条の 2第1項第 5号該当者	法第48条の 2第1項第 6号該当者	
県 計	183,049	325,130	7,773	94	961	63,677	580,684
水戸市	13,397	30,014	565	2	80	76	44,134
日立市	9,686	25,362	493	0	85	7,786	43,412
土浦市	9,763	15,434	563	0	56	2,569	28,385
古河市	7,361	14,898	328	0	21	4,275	26,883
石岡市	4,847	8,129	150	3	15	2,239	15,383
結城市	2,422	4,590	110	0	19	1,406	8,547
龍ヶ崎市	4,240	7,869	163	12	21	0	12,305
下妻市	2,401	6,534	55	0	2	859	9,851
常総市	2,501	9,596	56	0	0	287	12,440
常陸太田市	3,325	11,638	64	0	0	285	15,312
高萩市	1,070	4,406	6	0	9	415	5,906
北茨城市	921	9,601	0	0	3	0	10,525
笠間市	6,518	9,440	281	1	23	171	16,434
取手市	6,136	9,869	359	15	67	4,167	20,613
牛久市	5,671	12,261	275	0	14	0	18,221
つくば市	14,821	19,525	427	25	84	3,555	38,437
ひたちなか市	7,479	12,392	281	0	60	4,448	24,660
鹿嶋市	4,510	11,165	39	0	10	294	16,018
潮来市	3,467	2,716	106	2	14	844	7,149
守谷市	3,076	3,850	212	3	25	1,667	8,833
常陸大宮市	4,268	4,813	121	0	29	1,234	10,465
那珂市	5,211	5,364	247	12	21	1,776	12,631
筑西市	8,417	8,811	450	1	26	3,786	21,491
坂東市	3,665	7,248	135	0	12	0	11,060
稲敷市	2,505	4,586	65	0	8	1,766	8,930
かすみがうら市	3,204	3,302	170	3	22	1,401	8,102
桜川市	3,095	9,243	305	0	1	614	13,258
神栖市	4,237	5,723	149	4	11	2,892	13,016
行方市	3,375	3,713	101	0	12	1,531	8,732
鉾田市	6,618	6,066	392	5	26	3,053	16,160
つくばみらい市	2,490	5,237	101	2	16	998	8,844
小美玉市	3,444	4,576	106	2	26	1,352	9,506
茨城町	2,828	3,052	118	0	22	864	6,884
大洗町	1,743	1,390	49	0	7	650	3,839
城里町	1,553	2,367	22	0	23	822	4,787
東海村	2,147	3,851	71	1	39	1,673	7,782
大子町	1,814	1,786	138	0	0	62	3,800
美浦村	921	2,303	18	0	2	275	3,519
阿見町	2,533	3,533	169	0	28	1,064	7,327
河内町	517	684	13	0	2	366	1,582
八千代町	1,450	2,513	142	0	5	529	4,639
五霞町	787	722	39	0	4	139	1,691
境町	1,684	2,743	55	1	3	765	5,251
利根町	931	2,215	64	0	8	722	3,940

(イ) 不在者投票

市町村名	不		在 者			
	法第 48 条の 2 第 1 項第 1 号該当者	法第 48 条の 2 第 1 項第 2 号該当者	法第 48 条の 2 第 1 項第 3 号該当者	法第 48 条の 2 第 1 項第 4 号該当者	法第 48 条の 2 第 1 項第 5 号該当者	法第 48 条の 2 第 1 項第 6 号該当者
県 計	827	224	5,769	2	547	0
水 戸 市	60	6	543	0	132	0
日 立 市	123	16	358	0	40	0
土 浦 市	46	7	333	0	34	0
古 河 市	22	3	245	0	4	0
石 岡 市	29	7	233	0	4	0
結 城 市	8	1	221	0	6	0
龍 ケ 崎 市	20	7	90	0	4	0
下 妻 市	10	4	26	0	9	0
常 総 市	6	0	74	0	5	0
常 陸 太 田 市	16	1	59	0	5	0
高 萩 市	10	0	116	0	4	0
北 茨 城 市	14	0	141	0	4	0
笠 間 市	16	3	172	0	9	0
取 手 市	11	5	183	0	18	0
牛 久 市	10	7	91	0	11	0
つ く ば 市	78	12	293	1	55	0
ひ たち な か 市	58	27	243	0	43	0
鹿 嶋 市	21	46	167	0	15	0
潮 来 市	7	3	59	0	3	0
守 谷 市	12	3	45	0	15	0
常 陸 大 宮 市	11	0	92	0	8	0
那 珂 市	11	8	178	0	3	0
筑 西 市	0	16	183	0	10	0
坂 東 市	4	3	93	0	3	0
稲 敷 市	5	1	82	0	0	0
か す み が う ら 市	3	12	117	0	5	0
桜 川 市	3	2	121	0	1	0
神 栖 市	22	2	204	0	20	0
行 方 市	4	5	126	0	1	0
鉾 田 市	2	1	196	0	9	0
つ く ば み ら い 市	11	1	48	0	7	0
小 美 玉 市	103	5	147	1	14	0
茨 城 町	6	1	68	0	10	0
大 洗 町	5	0	47	0	0	0
城 里 町	8	2	17	0	2	0
東 海 村	22	1	43	0	10	0
大 子 町	1	0	171	0	0	0
美 浦 村	6	1	14	0	2	0
阿 見 町	13	4	47	0	17	0
河 内 町	0	0	11	0	0	0
八 千 代 町	3	0	16	0	1	0
五 霞 町	0	0	9	0	0	0
境 町	1	1	23	0	1	0
利 根 町	6	0	24	0	3	0

投		票				者		数	合計
法第49条第2項該当者	うち法第49条第3項該当者	法第49条第4項該当者	法第49条第7項該当者	法第49条第8項該当者	うち令第59条の6の4該当者	法第49条第9項該当者			
356	32	3	0	0	0	2	7,730		
59	3	0	0	0	0	0	800		
34	5	0	0	0	0	0	571		
10	1	1	0	0	0	0	431		
8	2	1	0	0	0	0	283		
11	0	0	0	0	0	0	284		
8	0	0	0	0	0	0	244		
11	0	1	0	0	0	0	133		
1	0	0	0	0	0	0	50		
4	1	0	0	0	0	0	89		
4	0	0	0	0	0	0	85		
1	1	0	0	0	0	0	131		
9	0	0	0	0	0	0	168		
10	1	0	0	0	0	0	210		
21	1	0	0	0	0	0	238		
8	0	0	0	0	0	0	127		
32	4	0	0	0	0	2	473		
13	3	0	0	0	0	0	384		
11	1	0	0	0	0	0	260		
1	0	0	0	0	0	0	73		
1	0	0	0	0	0	0	76		
6	0	0	0	0	0	0	117		
4	1	0	0	0	0	0	204		
5	2	0	0	0	0	0	214		
8	0	0	0	0	0	0	111		
6	0	0	0	0	0	0	94		
3	1	0	0	0	0	0	140		
7	0	0	0	0	0	0	134		
10	1	0	0	0	0	0	258		
2	1	0	0	0	0	0	138		
12	1	0	0	0	0	0	220		
1	0	0	0	0	0	0	68		
8	1	0	0	0	0	0	278		
5	0	0	0	0	0	0	90		
1	0	0	0	0	0	0	53		
2	1	0	0	0	0	0	31		
2	0	0	0	0	0	0	78		
4	0	0	0	0	0	0	176		
2	0	0	0	0	0	0	25		
0	0	0	0	0	0	0	81		
0	0	0	0	0	0	0	11		
1	0	0	0	0	0	0	21		
0	0	0	0	0	0	0	9		
5	0	0	0	0	0	0	31		
5	0	0	0	0	0	0	38		

ウ 不在者投票管理者別不在者投票者数

市町村名	選挙人の属する市町村の選管委員長に対してなしたもの		選挙人が所在・居住する地の市区町村の選管委員長に対してなしたもの		船長に対してなしたもの		病院の院長、老人ホームの長、原子爆弾被爆者養護ホームの長、国立保養所の所長、身体障害者支援施設の長、保護施設の長に対してなしたもの	
	小選挙区	比例代表	小選挙区	比例代表	小選挙区	比例代表	小選挙区	比例代表
県 計	48	48	1,543	1,545	0	0	5,732	5,717
水 戸 市	2	2	200	201	0	0	530	530
日 立 市	5	5	176	176	0	0	354	354
土 浦 市	2	2	85	85	0	0	331	331
古 河 市	1	1	28	28	0	0	244	243
石 岡 市	0	0	41	41	0	0	230	230
結 城 市	0	0	15	15	0	0	221	214
龍 ヶ 崎 市	1	1	31	31	0	0	89	89
下 妻 市	2	2	21	21	0	0	26	27
常 総 市	11	11	0	0	0	0	73	73
常 陸 太 田 市	1	1	21	21	0	0	57	57
高 萩 市	0	0	14	14	0	0	116	116
北 茨 城 市	1	1	17	17	0	0	141	141
笠 間 市	0	0	28	28	0	0	172	170
取 手 市	0	0	35	35	0	0	181	178
牛 久 市	2	2	26	26	0	0	91	91
つ く ば 市	4	4	161	161	0	0	270	269
ひ たち な か 市	3	3	127	127	0	0	240	240
鹿 嶋 市	1	1	40	40	0	0	203	202
潮 来 市	0	0	13	13	0	0	58	58
守 谷 市	0	0	31	32	0	0	43	43
常 陸 大 宮 市	1	1	20	20	0	0	90	91
那 珂 市	0	0	23	23	0	0	177	177
筑 西 市	0	0	25	25	0	0	183	181
坂 東 市	1	1	9	9	0	0	93	93
稲 敷 市	0	0	6	6	0	0	81	81
か す み が う ら 市	2	2	18	18	0	0	117	117
桜 川 市	0	0	6	6	0	0	121	121
神 栖 市	1	1	44	44	0	0	199	199
行 方 市	1	1	9	9	0	0	126	126
鉾 田 市	1	1	11	11	0	0	196	196
つ く ば み ら い 市	0	0	19	19	0	0	48	48
小 美 玉 市	0	0	123	123	0	0	147	147
茨 城 町	0	0	17	17	0	0	68	68
大 洗 町	0	0	3	3	0	0	48	48
城 里 町	0	0	12	12	0	0	17	17
東 海 村	0	0	33	33	0	0	42	42
大 子 町	1	1	0	0	0	0	171	171
美 浦 村	1	1	8	8	0	0	13	13
阿 見 町	0	0	34	34	0	0	46	46
河 内 町	0	0	0	0	0	0	11	11
八 千 代 町	0	0	4	4	0	0	16	16
五 霞 町	0	0	0	0	0	0	8	8
境 町	3	3	0	0	0	0	20	20
利 根 町	0	0	9	9	0	0	24	24

刑事施設の長又は留置施設の留置業務管理者に対してなしたものの		少年院の長又は婦人補導院の長に対してなしたものの		特定国外派遣組織の長に対してなしたものの		南極地域調査組織の長に対してなしたものの		合 計	
小選挙区	比例代表	小選挙区	比例代表	小選挙区	比例代表	小選挙区	比例代表	小選挙区	比例代表
42	42	4	4	3	3	2	2	7,374	7,361
9	9	0	0	0	0	0	0	741	742
1	1	1	1	0	0	0	0	537	537
2	2	0	0	1	1	0	0	421	421
1	1	0	0	1	1	0	0	275	274
2	2	0	0	0	0	0	0	273	273
0	0	0	0	0	0	0	0	236	229
0	0	0	0	1	1	0	0	122	122
0	0	0	0	0	0	0	0	49	50
1	1	0	0	0	0	0	0	85	85
2	2	0	0	0	0	0	0	81	81
0	0	0	0	0	0	0	0	130	130
0	0	0	0	0	0	0	0	159	159
0	0	0	0	0	0	0	0	200	198
1	1	0	0	0	0	0	0	217	214
0	0	0	0	0	0	0	0	119	119
4	4	0	0	0	0	2	2	441	440
1	1	0	0	0	0	0	0	371	371
3	3	2	2	0	0	0	0	249	248
1	1	0	0	0	0	0	0	72	72
1	1	0	0	0	0	0	0	75	76
0	0	0	0	0	0	0	0	111	112
0	0	0	0	0	0	0	0	200	200
1	1	0	0	0	0	0	0	209	207
0	0	0	0	0	0	0	0	103	103
1	1	0	0	0	0	0	0	88	88
0	0	0	0	0	0	0	0	137	137
0	0	0	0	0	0	0	0	127	127
4	4	0	0	0	0	0	0	248	248
0	0	0	0	0	0	0	0	136	136
0	0	0	0	0	0	0	0	208	208
0	0	0	0	0	0	0	0	67	67
0	0	0	0	0	0	0	0	270	270
0	0	0	0	0	0	0	0	85	85
1	1	0	0	0	0	0	0	52	52
0	0	0	0	0	0	0	0	29	29
1	1	0	0	0	0	0	0	76	76
0	0	0	0	0	0	0	0	172	172
1	1	0	0	0	0	0	0	23	23
0	0	1	1	0	0	0	0	81	81
0	0	0	0	0	0	0	0	11	11
0	0	0	0	0	0	0	0	20	20
1	1	0	0	0	0	0	0	9	9
3	3	0	0	0	0	0	0	26	26
0	0	0	0	0	0	0	0	33	33

エ 船員、南極地域調査組織・特定国外派遣組織に属する選挙人の不在者投票者数

市町村名	指定港における投票			船舶内における投票			洋上投票			南極地域調査組織に係る投票			特定国外派遣組織に係る投票		
	請求 件数	交付 件数	投票 者数	請求 件数	交付 件数	投票 者数	請求 件数	交付 件数	投票 者数	請求 件数	交付 件数	投票 者数	請求 件数	交付 件数	投票 者数
県 計	0	0	1	0	0	0	0	0	0	0	0	2	8	8	3
水戸市													1	1	
日立市															
土浦市													2	2	1
古河市													1	1	1
石岡市													1	1	
結城市															
龍ヶ崎市													1	1	1
下妻市															
常総市															
常陸太田市															
高萩市															
北茨城市															
笠間市															
取手市															
牛久市															
つくば市												2			
ひたちなか市			1										2	2	
鹿嶋市															
潮来市															
守谷市															
常陸大宮市															
那珂市															
筑西市															
坂東市															
稲敷市															
かすみがうら市															
桜川市															
神栖市															
行方市															
銚田市															
つくばみらい市															
小美玉市															
茨城町															
大洗町															
城里町															
東海村															
大子町															
美浦村															
阿見町															
河内町															
八千代町															
五霞町															
境町															
利根町															

(3) 点字投票・代理投票

ア 点字投票

市町村名	総 数	内 訳	
		有 効	無 効
県 計	112	110	2
水 戸 市	26	24	2
日 立 市	8	8	0
土 浦 市	13	13	0
古 河 市	5	5	0
石 岡 市	4	4	0
結 城 市	2	2	0
龍 ヶ 崎 市	1	1	0
下 妻 市	1	1	0
常 総 市	0	0	0
常 陸 太 田 市	1	1	0
高 萩 市	0	0	0
北 茨 城 市	0	0	0
笠 間 市	0	0	0
取 手 市	6	6	0
牛 久 市	1	1	0
つ く ば 市	9	9	0
ひ たち な か 市	4	4	0
鹿 嶋 市	9	9	0
潮 来 市	2	2	0
守 谷 市	0	0	0
常 陸 大 宮 市	1	1	0
那 珂 市	5	5	0
筑 西 市	1	1	0
坂 東 市	0	0	0
稲 敷 市	0	0	0
か す み が う ら 市	0	0	0
桜 川 市	0	0	0
神 栖 市	3	3	0
行 方 市	2	2	0
鉾 田 市	2	2	0
つ く ば み ら い 市	1	1	0
小 美 玉 市	0	0	0
茨 城 町	0	0	0
大 洗 町	2	2	0
城 里 町	0	0	0
東 海 村	0	0	0
大 子 町	0	0	0
美 浦 村	0	0	0
阿 見 町	3	3	0
河 内 町	0	0	0
八 千 代 町	0	0	0
五 霞 町	0	0	0
境 町	0	0	0
利 根 町	0	0	0

イ 代理投票

市町村名	選挙当日投票所における代理投票	期日前投票所における代理投票	不在者投票における代理投票	総数
県計	311	1,494	1,480	3,285
水戸市	45	124	107	276
日立市	14	106	62	182
土浦市	29	67	80	176
古河市	15	66	87	168
石岡市	7	32	50	89
結城市	9	29	24	62
龍ヶ崎市	4	20	5	29
下妻市	1	44	1	46
常総市	4	25	12	41
常陸太田市	8	28	7	43
高萩市	12	11	60	83
北茨城市	6	23	42	71
笠間市	6	33	54	93
取手市	7	19	46	72
牛久市	3	18	11	32
つくば市	10	43	77	130
ひたちなか市	15	58	42	115
鹿嶋市	6	60	51	117
潮来市	3	26	15	44
守谷市	4	8	16	28
常陸大宮市	1	63	26	90
那珂市	3	29	76	108
筑西市	26	90	34	150
坂東市	3	47	33	83
稲敷市	3	23	13	39
かすみがうら市	13	24	31	68
桜川市	4	50	56	110
神栖市	8	63	38	109
行方市	6	25	33	64
鉾田市	13	56	114	183
つくばみらい市	2	12	22	36
小美玉市	3	5	65	73
茨城町	1	13	16	30
大洗町	0	19	14	33
城里町	0	4	1	5
東海村	0	13	10	23
大子町	1	4	24	29
美浦村	2	8	3	13
阿見町	6	15	3	24
河内町	0	11	0	11
八千代町	3	50	1	54
五霞町	1	5	1	7
境町	4	9	7	20
利根町	0	16	10	26

※ 「不在者投票における代理投票」については、把握できた範囲の数値であり、実際の数値とは異なる可能性がある。

(4) 投票所

ア 投票所数・開閉時刻

行政 番号	市町村名	開閉時刻	一部異なる投票区		全投票所数	閉鎖時刻を繰り 上げる投票所数
			投票区名	開閉時刻		
1	水戸市	7:00～20:00			75	0
2	日立市	7:00～18:00			66	66
3	土浦市	7:00～18:00			50	50
4	古河市	7:00～18:00			57	57
5	石岡市	7:00～18:00			52	52
6	結城市	7:00～18:00			20	20
7	龍ヶ崎市	7:00～20:00			25	0
8	下妻市	7:00～18:00			31	31
9	常総市	7:00～18:00			36	36
10	常陸太田市	7:00～18:00			52	52
11	高萩市	7:00～18:00			25	25
12	北茨城市	7:00～20:00	花園	7:00～19:00	33	3
			小川	7:00～18:00		
			才丸	7:00～19:00		
13	笠間市	7:00～18:00			52	52
14	取手市	7:00～18:00			54	54
15	牛久市	7:00～20:00			24	0
16	つくば市	7:00～19:00			75	75
17	ひたちなか市	7:00～20:00			48	0
18	鹿嶋市	7:00～18:00			22	22
19	潮来市	7:00～18:00			7	7
20	守谷市	7:00～20:00			21	0
21	常陸大宮市	7:00～18:00			42	42
22	那珂市	7:00～18:00			26	26
23	筑西市	7:00～18:00			53	53
24	坂東市	7:00～18:00			36	36
25	稲敷市	7:00～20:00			22	0
26	かすみがうら市	7:00～18:00			33	33
27	桜川市	7:00～18:00			20	20
28	神栖市	7:00～18:00			35	35
29	行方市	7:00～18:00			21	21
30	鉾田市	7:00～18:00			21	21
31	つくばみらい市	7:00～19:00			17	17
32	小美玉市	7:00～18:00			40	40
33	茨城町	7:00～18:00			25	25
34	大洗町	7:00～18:00			11	11
35	城里町	7:00～18:00			13	13
36	東海村	7:00～18:00			14	14
37	大子町	7:00～18:00			35	35
38	美浦村	7:00～20:00			8	0
39	阿見町	7:00～20:00			17	0
40	河内町	7:00～20:00			8	0
41	八千代町	7:00～18:00			17	17
42	五霞町	7:00～18:00			5	5
43	境町	7:00～18:00			15	15
44	利根町	7:00～18:00			13	13
	計		3		1,372	1,094

イ 期日前投票所

行政番号	市町村名	名称	設置場所	設置期間	投票時間	備考
1	水戸市	水戸市役所期日前投票所	水戸市役所	10月11日～21日 (11日間)	8:30～20:00	旧内原町の区域以外の方 (小選挙区第1区)
		水戸市役所三の丸臨時庁舎期日前投票所	水戸市役所三の丸臨時庁舎			
		水戸市役所常澄庁舎期日前投票所	水戸市役所常澄庁舎			
		水戸市役所赤塚出張所期日前投票所	水戸市役所赤塚出張所			
		水戸市役所内原庁舎期日前投票所	水戸市役所内原庁舎			旧内原町の区域の方 (小選挙区第2区)
		常磐大学期日前投票所	常磐大学	10月16日 (1日間)	10:00～16:00	旧内原町の区域以外の方 (小選挙区第1区)
茨城大学期日前投票所	茨城大学	10月17日 (1日間)				
2	日立市	日立市役所期日前投票所	日立市役所	10月11日～21日 (11日間)	8:30～20:00	
		日立市役所多賀支所期日前投票所	日立市役所多賀支所			
		日立市役所南部支所期日前投票所	日立市役所南部支所			
		日立市役所西部支所期日前投票所	日立市役所西部支所			
		日立市役所日高支所期日前投票所	日立市役所日高支所			
		日立市役所豊浦支所期日前投票所	日立市役所豊浦支所			
		日立市役所十王支所期日前投票所	日立市役所十王支所			
		イトーヨーカドー日立店期日前投票所	イトーヨーカドー日立店	10月11日～13日 (3日間)	10:00～20:00	
				10月14日～15日 (2日間)	9:00～20:00	
				10月16日～17日 (2日間)	10:00～20:00	
10月18日 (1日間)	9:00～20:00					
10月19日～20日 (2日間)	10:00～20:00					
10月21日 (1日間)	9:00～20:00					
茨城大学工学部期日前投票所	茨城大学工学部	10月16日～20日 (5日間)	10:00～18:30			
茨城キリスト教大学期日前投票所	茨城キリスト教大学					
3	土浦市	土浦市役所期日前投票所	土浦市役所	10月11日～21日 (11日間)	8:30～20:00	
		荒川沖期日前投票所	荒川沖西部地区学習等供用施設			
		神立期日前投票所	神立地区コミュニティセンター			
		新治期日前投票所	土浦市保健センター新治分室			
		イオンモール土浦期日前投票所	イオンモール土浦			9:30～20:00
4	古河市	中央公民館期日前投票所	古河市中央公民館	10月11日～21日 (11日間)	8:30～20:00	
		古河庁舎期日前投票所	古河市役所古河庁舎併設市民集会施設(スペースU)			
		三和庁舎期日前投票所	古河市役所三和庁舎市民ギャラリー			
		はなももプラザ期日前投票所	古河市地域交流センター(はなももプラザ)			
5	石岡市	石岡市役所期日前投票所	石岡市役所	10月11日～21日 (11日間)	8:30～20:00	
		八郷総合支所期日前投票所	八郷総合支所			
		石岡駅期日前投票所	石岡駅観光案内所			
		イオン石岡店期日前投票所	イオン石岡店			10:00～20:00
6	結城市	結城市期日前投票所	結城市民情報センター	10月11日～21日 (11日間)	8:30～20:00	
7	龍ヶ崎市	龍ヶ崎市役所期日前投票所	龍ヶ崎市役所	10月11日～21日 (11日間)	8:30～20:00	
		佐貫期日前投票所	JR佐貫駅東口ロータリー内仮設プレハブ			
8	下妻市	下妻期日前投票所	下妻市役所本庁舎	10月11日～21日 (11日間)	8:30～20:00	旧千代川村の区域以外の方 (小選挙区第1区)
		千代川期日前投票所	下妻市役所千代川庁舎			旧千代川村の区域の方 (小選挙区第7区)
9	常総市	常総市役所期日前投票所	常総市役所	10月11日～21日 (11日間)	8:30～20:00	
		石下支所期日前投票所	常総市役所石下支所			
10	常陸太田市	常陸太田市役所期日前投票所	常陸太田市役所	10月11日～21日 (11日間)	8:30～20:00	
		常陸太田市役所金砂郷支所期日前投票所	常陸太田市役所金砂郷支所			
		常陸太田市役所水府支所期日前投票所	常陸太田市役所水府支所			
		常陸太田市役所里美支所期日前投票所	常陸太田市役所里美支所			

11	高萩市	高萩市役所期日前投票所	高萩市役所	10月11日～21日 (11日間)	8:30～20:00	
12	北茨城市	北茨城市役所期日前投票所	北茨城市役所	10月11日～21日 (11日間)	8:30～20:00	
		北部市民サービスセンター期日前投票所 ヨークベニマル中郷店駐車場内期日前投票所	北部市民サービスセンター ヨークベニマル中郷店駐車場	10月14日～21日 (8日間)	9:00～19:00	
13	笠間市	笠間市役所本所期日前投票所	笠間市役所本所	10月11日～21日 (11日間)	8:30～20:00	旧友部町・岩間町の区域の方(小選挙区第2区) 旧友部町・岩間町の区域以外の方(小選挙区第1区)
		笠間市役所岩間支所期日前投票所	笠間市役所岩間支所			
		笠間市役所笠間支所期日前投票所	笠間市役所笠間支所			
14	取手市	取手市役所期日前投票所	取手市役所	10月11日～21日 (11日間)	8:30～20:00	
		取手市役所藤代庁舎期日前投票所	取手市役所藤代庁舎		10:00～21:00	
		取手駅前窓口期日前投票所	取手駅前窓口(リボンとりでビル3階)			
15	牛久市	牛久市役所期日前投票所	牛久市役所	10月11日～21日 (11日間)	8:30～20:00	
		牛久駅前期日前投票所	JR牛久駅東口			
		ひたち野リフレ期日前投票所	リフレプラザ			
		奥野期日前投票所	奥野生涯学習センター			
16	つくば市	市役所期日前投票所	つくば市役所	10月11日～21日 (11日間)	8:30～20:00	
		筑波期日前投票所	市民ホールつくばね		9:00～19:00	
		大穂期日前投票所	大穂庁舎			
		豊里期日前投票所	豊里保健センター			
		谷田部期日前投票所	谷田部総合体育館			
		桜期日前投票所	桜総合体育館			
		茎崎期日前投票所	茎崎保健センター	10月11日～18日 (8日間)		
つくばセンター期日前投票所	B i V i つくば	10月11日～20日 (10日間)	11:00～21:00			
イオンモールつくば期日前投票所	イオンモールつくば	10月11日～21日 (11日間)	10:00～19:00			
17	ひたちなか市	ひたちなか市役所期日前投票所	ひたちなか市役所本庁	10月11日～21日 (11日間)	8:30～20:00	
		那珂湊支所期日前投票所	ひたちなか市役所那珂湊支所			
		佐野コミュニティセンター期日前投票所	佐野コミュニティセンター			
18	鹿嶋市	鹿嶋市役所期日前投票所	鹿嶋市役所	10月11日～21日 (11日間)	8:30～20:00	
		大野出張所期日前投票所	鹿嶋市役所大野出張所	10月14日～15日 (2日間)	10:00～18:00	
		ショッピングセンターチェリオ臨時期日前投票所	ショッピングセンターチェリオ			
19	潮来市	潮来市役所期日前投票所	潮来市役所	10月11日～21日 (11日間)	8:30～20:00	
		かずみ保健福祉センター期日前投票所	かずみ保健福祉センター		8:30～17:00	
20	守谷市	守谷市役所期日前投票所	守谷市役所	10月11日～21日 (11日間)	8:30～20:00	
21	常陸大宮市	常陸大宮市役所期日前投票所	常陸大宮市役所	10月11日～21日 (11日間)	8:30～20:00	旧御前山村の区域以外の方(小選挙区第4区)
		常陸大宮市山方支所期日前投票所	山方支所			
		常陸大宮市美和支所期日前投票所	美和支所			
		常陸大宮市緒川支所期日前投票所	緒川支所			
		常陸大宮市御前山支所期日前投票所	御前山支所			旧御前山村の区域の方(小選挙区第1区)
常陸大宮市臨時期日前投票所(山方地区)	山方公民館諸沢第五区分館	10月18日 (1日間)	9:00～12:00	旧御前山村の区域以外の方(小選挙区第4区)		
常陸大宮市臨時期日前投票所(美和地区)	野沢会館		13:30～16:30			
常陸大宮市臨時期日前投票所(御前山地区)	檜山公民館	10月19日 (1日間)	9:00～12:00	旧御前山村の区域の方(小選挙区第1区)		
22	那珂市	那珂市役所期日前投票所	那珂市役所	10月11日～21日 (11日間)	8:30～20:00	
		那珂市役所瓜連支所期日前投票所	那珂市役所瓜連支所			
23	筑西市	本庁期日前投票所	筑西市役所(スピカビル)1階憩の広場	10月11日～21日 (11日間)	8:30～20:00	
		関城支所期日前投票所	関城支所			
		明野支所期日前投票所	明野支所			
		協和公民館期日前投票所	協和公民館			
		川島出張所期日前投票所	川島出張所			
24	坂東市	岩井地域期日前投票所	坂東市役所	10月11日～21日 (11日間)	8:30～20:00	
		猿島地域期日前投票所	坂東市立猿島公民館			
25	稲敷市	本庁舎期日前投票所	稲敷市役所	10月11日～21日 (11日間)	8:30～20:00	
		新利根地区センター期日前投票所	新利根地区センター			
		桜川地区センター期日前投票所	桜川地区センター			
		東支所期日前投票所	東支所			

26	かすみがうら市	かすみがうら市役所千代田庁舎期日前投票所	かすみがうら市役所千代田庁舎	10月11日～21日 (11日間)	8:30～20:00	
		かすみがうら市役所霞ヶ浦庁舎期日前投票所	かすみがうら市役所霞ヶ浦庁舎			
		かすみがうら市役所中央出張所期日前投票所	かすみがうら市役所中央出張所			
27	桜川市	桜川市役所第1期日前投票所	桜川市役所岩瀬庁舎	10月11日～21日 (11日間)	8:30～20:00	
		桜川市役所第2期日前投票所	桜川市役所大和庁舎			
		桜川市役所第3期日前投票所	桜川市役所真壁庁舎			
28	神栖市	第1期日前投票所	神栖市役所	10月11日～21日 (11日間)	8:30～20:00	
		第2期日前投票所	波崎総合支所・防災センター			
29	行方市	麻生期日前投票所	行方市役所麻生庁舎	10月11日～21日 (11日間)	8:30～20:00	
		北浦期日前投票所	行方市役所北浦庁舎			
		玉造期日前投票所	行方市役所玉造庁舎			
30	鉾田市	鉾田期日前投票所	鉾田市役所	10月11日～21日 (11日間)	8:30～20:00	
		旭期日前投票所	旭地区学習等供用施設			
		大洋期日前投票所	ふる里見聞館			
		藤沼期日前投票所	藤沼区公民館	10月16日～21日 (6日間)		
31	つくばみらい市	伊奈期日前投票所	つくばみらい市役所伊奈庁舎	10月11日～21日 (11日間)	8:30～20:00	
		谷和原期日前投票所	つくばみらい市役所谷和原庁舎			
		みらい平期日前投票所	みらい平コミュニティセンター	10月17日～21日 (5日間)	10:00～20:00	
32	小美玉市	小美玉市役所期日前投票所	小美玉市役所本庁舎	10月11日～21日 (11日間)	8:30～20:00	旧美野里町・小川町の区域の方(小選挙区第2区)
		小美玉市役所小川総合支所期日前投票所	小美玉市役所小川総合支所			
		小美玉市役所玉里総合支所期日前投票所	小美玉市役所玉里総合支所			
33	茨城町	茨城町期日前投票所	茨城町役場	10月11日～21日 (11日間)	8:30～20:00	
34	大洗町	大洗町期日前投票所	大洗町役場	10月11日～21日 (11日間)	8:30～20:00	
35	城里町	城里町第1期日前投票所	コミュニティセンター城里	10月11日～21日 (11日間)	8:30～20:00	
		城里町第2期日前投票所	城里町桂図書館	10月14日～21日 (8日間)		
		城里町第3期日前投票所	城里町七会支所			
36	東海村	東海村役場期日前投票所	東海村役場	10月11日～21日 (11日間)	8:30～20:00	
37	大子町	大子町期日前投票所	大子町役場	10月11日～21日 (11日間)	8:30～20:00	
38	美浦村	みほふれ愛プラザ期日前投票所	地域交流館みほふれ愛プラザ	10月11日～21日 (11日間)	8:30～20:00	
39	阿見町	阿見町役場期日前投票所	阿見町役場	10月11日～21日 (11日間)	8:30～20:00	
40	河内町	河内町期日前投票所	河内町中央公民館	10月11日～21日 (11日間)	8:30～20:00	
41	八千代町	八千代町役場期日前投票所	八千代町役場	10月11日～21日 (11日間)	8:30～20:00	
42	五霞町	五霞町期日前投票所	五霞町役場	10月11日～21日 (11日間)	8:30～20:00	
43	境町	境町役場期日前投票所	境町役場	10月11日～21日 (11日間)	8:30～20:00	
44	利根町	利根町役場期日前投票所	利根町役場	10月11日～21日 (11日間)	8:30～20:00	

ウ 投票所に使用した施設

(ア) 期日前投票所

市町村名	施設区分														計	借上料 をたし 投票所 票数
	市役所 ・町役 場	支所・ 出張所	学校(大学・ 短期大学・ 高等専門学校 を除く)・園 稚	学・大 短期学・高 等専門校	公会堂	公民館	体育館(学 校以外の もの)	集 会 施 設	駅構内	左記の 施設	以 公 施	その他	うちショ ッピング センター 等	う ち 商 店 街		
県 計	48	39	0	4	2	5	2	6	0	12	11	7	0	129	12	
水戸市	1	4		2										7	3	
日立市	1	6		2							1	1		1	1	
土浦市	1						2			1	1	1		5	1	
古河市	1					1				2				4		
石岡市	1	1									2	1		4		
結城市										1				1	1	
龍ヶ崎市	1									1				2	1	
下妻市	2													2		
常総市	1	1												2		
常陸太田市	1	3												4		
高萩市	1													1		
北茨城市	1	1									1	1		3	1	
笠間市	1	2												3		
取手市	2	1												3		
牛久市	1				2						1			4	1	
つくば市	1	1				1	2			2	2	2		9	1	
ひたちなか市	1	1								1				3	1	
鹿嶋市	1	1									1	1		3		
潮来市	1									1				2		
守谷市	1													1		
常陸大宮市	1	4				1		2						8		
那珂市	1	1												2		
筑西市	1	4												5		
坂東市	1					1								2		
稲敷市	1	3												4		
かすみがうら市	2	1												3		
桜川市	3													3		
神栖市	1	1												2		
行方市	3													3		
鉾田市	1							2			1			4	1	
つくばみらい市	2										1			3		
小美玉市	1	2												3		
茨城町	1													1		
大洗町	1													1		
城里町		1								2				3		
東海村	1													1		
大子町	1													1		
美浦村										1				1		
阿見町	1													1		
河内町						1								1		
八千代町	1													1		
五霞町	1													1		
境町	1													1		
利根町	1													1		

(イ) 投票所

市町村名	施設区分														計	借上料 をた投 票要票 所数
	市役所 ・町村 場	支所 出張所	学校(大学・ 短期大学・ 高等専門学校 を除く)・園 地	学 大 短 期 学 専 門 学 校	学 大 高 門 校	公会堂	公民館	体育館 (学校の 以外の)	集 施 会 設	駅構内	左記 以外 の公 設	以 公 設	その他	うち ショ ビン グセ ンタ ー等		
県計	26	22	260	0	24	152	19	589	0	175	105	0	0	1,372	494	
水戸市	1	2	16			1		27		25	3			75	32	
日立市	1	1	25				1	32		4	2			66	13	
土浦市			16			3	1	21		7	2			5	22	
古河市	2		12			6		28		9				57		
石岡市			5		1	8	1			11	26			52	26	
結城市			13					6		1				2	2	
龍ヶ崎市	1		3					8		13				25	8	
下妻市	2		5			1		2		3				31	15	
常総市	1		1			9	1	13		11				36	13	
常陸太田市		2			1	7	3	38		1				52	18	
高萩市	1		2			6		16						25		
北茨城市	1	1	6		1	2		21		1				33	15	
笠間市	1	1	7			12		25		5	1			52	26	
取手市	1	1	5			9		38						54	34	
牛久市	1		5		15		1				2			24	13	
つくば市	1		19			1	5			12	28			75	28	
ひたちなか市			9					27		12				48	32	
鹿嶋市	1	1	4		1	8				4	3			22	3	
潮来市			3			2				2				7		
守谷市			11					9		1				21	9	
常陸大宮市		1	3			1		28						42		
那珂市	1	1	1					2		3				26	16	
筑西市	1	2	11			8	1	23		2	5			53	28	
坂東市			6			3		25		2				36		
稲敷市	1	3	7			2		5		4				22	3	
かすみがうら市			2							11	2			33	2	
桜川市	1		1			4		2		3				2		
神栖市	1	1	1		3	2	2	13		3				35	13	
行方市	2		1			13	2	3						21	3	
鉾田市			12					2			7			21	2	
つくばみらい市			8			2		2		5				17	1	
小美玉市	1	2	4			15		14		2	2			4	29	
茨城町	1		2					21		1				25	2	
大洗町								9		2				11		
城里町		1	2			1	1	6		2				13	6	
東海村			2			1		9		2				14		
大子町			2		1			32						35		
美浦村			3							2	3			8		
阿見町	1		4		1	3		6		2				17	6	
河内町		2				2		4						8		
八千代町								17						17	17	
五霞町			1			1		1		2				5	2	
境町	1		1					1		2	1			15	11	
利根町			1			1		8		3				13	8	

エ 投票所施設における身障者等対策

(ア) 期日前投票所

市町村名	入口に段差のあるもの					入口と同一フロアにないもの					合計
	簡易スロープ設置	人的介助	その他	措置なし	計	簡易スロープ設置	人的介助	その他	措置なし	計	
県計	7	1	0	0	8	12	0	0	0	12	20
水戸市					0					0	0
日立市					0					0	0
土浦市	1				1	3				3	4
古河市					0					0	0
石岡市					0					0	0
結城市					0					0	0
龍ヶ崎市	1				1					0	1
下妻市					0					0	0
常総市					0					0	0
常陸太田市					0					0	0
高萩市					0					0	0
北茨城市	1				1					0	1
笠間市					0	1				1	1
取手市					0	1				1	1
牛久市					0	2				2	2
つくば市					0	1				1	1
ひたちなか市					0					0	0
鹿嶋市					0	1				1	1
潮来市					0					0	0
守谷市					0					0	0
常陸大宮市					0	1				1	1
那珂市					0					0	0
筑西市					0					0	0
坂東市					0					0	0
稲敷市					0					0	0
かすみがうら市	1				1					0	1
桜川市					0					0	0
神栖市					0	2				2	2
行方市					0					0	0
鉾田市	1				1					0	1
つくばみらい市					0					0	0
小美玉市					0					0	0
茨城町					0					0	0
大洗町		1			1					0	1
城里町	1				1					0	1
東海村					0					0	0
大子町					0					0	0
美浦村					0					0	0
阿見町					0					0	0
河内町	1				1					0	1
八千代町					0					0	0
五霞町					0					0	0
境町					0					0	0
利根町					0					0	0

(イ) 投票所

市町村名	入口に段差のあるもの					入口と同一フロアにないもの					合計
	簡易ス ロープ 設置	人 介 的 助	その他	措 置 な し	計	簡易ス ロープ 設置	人 介 的 助	その他	措 置 な し	計	
県 計	218	430	7	0	655	2	0	0	0	2	657
水 戸 市	21			0	21					0	21
日 立 市	2	1		0	3					0	3
土 浦 市	19		5	0	24					0	24
古 河 市	7	26		0	33	1				1	34
石 岡 市	9	24		0	33					0	33
結 城 市	16		1	0	17					0	17
龍 ヶ 崎 市	5			0	5					0	5
下 妻 市		18		0	18					0	18
常 総 市	4	22		0	26					0	26
常 陸 太 田 市		38		0	38					0	38
高 萩 市	1	11		0	12					0	12
北 茨 城 市	1	17		0	18					0	18
笠 間 市	13	23		0	36	1				1	37
取 手 市	2			0	2					0	2
牛 久 市				0	0					0	0
つ く ば 市	13	41		0	54					0	54
ひ たち な か 市	14			0	14					0	14
鹿 嶋 市	5	2		0	7					0	7
潮 来 市	2			0	2					0	2
守 谷 市	1	9		0	10					0	10
常 陸 大 宮 市	11	24		0	35					0	35
那 珂 市	6	8	1	0	15					0	15
筑 西 市	1			0	1					0	1
坂 東 市		17		0	17					0	17
稲 敷 市		1		0	1					0	1
か す み が う ら 市	2	27		0	29					0	29
桜 川 市	5	3		0	8					0	8
神 栖 市	15			0	15					0	15
行 方 市	3	5		0	8					0	8
鉾 田 市	4	11		0	15					0	15
つ く ば み ら い 市				0	0					0	0
小 美 玉 市	3			0	3					0	3
茨 城 町	1	22		0	23					0	23
大 洗 町	2	9		0	11					0	11
城 里 町	4	4		0	8					0	8
東 海 村	4			0	4					0	4
大 子 町	1	34		0	35					0	35
美 浦 村	6			0	6					0	6
阿 見 町	8	4		0	12					0	12
河 内 町	6	2		0	8					0	8
八 千 代 町		13		0	13					0	13
五 霞 町	1	2		0	3					0	3
境 町		4		0	4					0	4
利 根 町		8		0	8					0	8

オ 投票管理者，投票立会人及び投票事務従事者

(ア) 期日前投票所

市町村名	期 日 前 投 票 所 数	投 票 管 理 者				左記のうち時間 単位の交替制 を採用した期 日前投票所数
		投票管理者	職務代理人	臨時に職務を 管掌した者	合 計	
県 計	129	812	1	0	813	14
水 戸 市	7	8	0	0	8	0
日 立 市	10	38	0	0	38	0
土 浦 市	5	22	0	0	22	0
古 河 市	4	15	0	0	15	0
石 岡 市	4	4	0	0	4	0
結 城 市	1	6	0	0	6	0
龍 ヶ 崎 市	2	22	0	0	22	2
下 妻 市	2	12	0	0	12	0
常 総 市	2	2	0	0	2	2
常 陸 太 田 市	4	36	0	0	36	1
高 萩 市	1	5	0	0	5	1
北 茨 城 市	3	8	0	0	8	0
笠 間 市	3	17	0	0	17	0
取 手 市	3	32	1	0	33	3
牛 久 市	4	44	0	0	44	0
つ く ば 市	9	67	0	0	67	0
ひ たち な か 市	3	33	0	0	33	0
鹿 嶋 市	3	6	0	0	6	0
潮 来 市	2	22	0	0	22	0
守 谷 市	1	11	0	0	11	0
常 陸 大 宮 市	8	58	0	0	58	0
那 珂 市	2	10	0	0	10	2
筑 西 市	5	21	0	0	21	0
坂 東 市	2	22	0	0	22	0
稲 敷 市	4	19	0	0	19	0
か す み が う ら 市	3	11	0	0	11	0
桜 川 市	3	33	0	0	33	0
神 栖 市	2	12	0	0	12	0
行 方 市	3	33	0	0	33	0
鉾 田 市	4	39	0	0	39	0
つ く ば み ら い 市	3	27	0	0	27	0
小 美 玉 市	3	12	0	0	12	0
茨 城 町	1	6	0	0	6	0
大 洗 町	1	4	0	0	4	1
城 里 町	3	27	0	0	27	0
東 海 村	1	11	0	0	11	1
大 子 町	1	5	0	0	5	0
美 浦 村	1	4	0	0	4	0
阿 見 町	1	8	0	0	8	0
河 内 町	1	11	0	0	11	0
八 千 代 町	1	4	0	0	4	0
五 霞 町	1	4	0	0	4	0
境 町	1	11	0	0	11	0
利 根 町	1	10	0	0	10	1

投票立会人			投票事務従事者			
投票立会人	左記のうち 交替の対象 となった 会人の数	うち時間単位 の交替	市 管 の 選 記	市 職 の 員	そ の 他	合 計
29	0	0	2	316	7	325
70	0	0	25	254	33	312
109	0	0	15	255	0	270
39	0	0	0	348	0	348
23	0	0	21	109	0	130
14	0	0	18	79	0	97
53	53	53	11	170	18	199
20	0	0	33	0	43	76
39	39	34	0	0	44	44
107	33	33	24	51	0	75
9	7	7	12	40	0	52
18	0	0	12	29	0	41
51	0	0	22	60	26	108
148	148	148	0	222	84	306
88	0	0	0	65	0	65
80	0	0	138	0	0	138
66	0	0	44	154	34	232
14	0	0	14	132	19	165
17	0	0	0	95	0	95
22	0	0	44	55	44	143
116	0	0	42	184	0	226
22	14	0	9	95	9	113
40	0	0	67	40	28	135
44	0	0	0	129	88	217
43	0	0	23	107	0	130
22	0	0	23	85	0	108
66	0	0	7	143	0	150
24	0	0	15	34	27	76
33	0	0	0	118	0	118
78	0	0	4	225	0	229
54	0	0	8	80	4	92
20	0	0	27	64	24	115
5	0	0	10	1	13	24
11	10	10	4	83	0	87
54	0	0	1	109	0	110
5	5	0	13	25	17	55
10	0	0	5	29	7	41
22	0	0	33	0	0	33
13	0	0	7	48	4	59
22	0	0	0	50	0	50
14	0	0	6	13	8	27
19	0	0	8	13	0	21
22	0	0	4	76	0	80
50	45	45	10	26	0	36

(イ) 投票所

市町村名	投票所数	投票管理者			合計
		投票管理者	職務代理者	臨時に職務を管掌した者	
県計	1,372	1,372	3	0	1,375
水戸市	75	75	0	0	75
日立市	66	66	0	0	66
土浦市	50	50	0	0	50
古河市	57	57	0	0	57
石岡市	52	52	0	0	52
結城市	20	20	0	0	20
龍ヶ崎市	25	25	0	0	25
下妻市	31	31	0	0	31
常総市	36	36	0	0	36
常陸太田市	52	52	0	0	52
高萩市	25	25	0	0	25
北茨城市	33	33	0	0	33
笠間市	52	52	0	0	52
取手市	54	54	0	0	54
牛久市	24	24	0	0	24
つくば市	75	75	0	0	75
ひたちなか市	48	48	0	0	48
鹿嶋市	22	22	0	0	22
潮来市	7	7	0	0	7
守谷市	21	21	0	0	21
常陸大宮市	42	42	0	0	42
那珂市	26	26	0	0	26
筑西市	53	53	0	0	53
坂東市	36	36	0	0	36
稲敷市	22	22	0	0	22
かすみがうら市	33	33	0	0	33
桜川市	20	20	0	0	20
神栖市	35	35	3	0	38
行方市	21	21	0	0	21
鉾田市	21	21	0	0	21
つくばみらい市	17	17	0	0	17
小美玉市	40	40	0	0	40
茨城町	25	25	0	0	25
大洗町	11	11	0	0	11
城里町	13	13	0	0	13
東海村	14	14	0	0	14
大子町	35	35	0	0	35
美浦村	8	8	0	0	8
阿見町	17	17	0	0	17
河内町	8	8	0	0	8
八千代町	17	17	0	0	17
五霞町	5	5	0	0	5
境町	15	15	0	0	15
利根町	13	13	0	0	13

投票立会人			投票事務従事者			
左記のうち時間 単位の交替制 を採用した 日前投票所数	投票立会人	左記のうち 交替の対象 となつた 会人の数	市 町 村 選 管 の 書 記	市町村の職員	そ の 他	合 計
24	2,790	38	187	7,182	438	7,807
0	150	0	1	459	0	460
0	132	0	3	387	17	407
0	100	0	0	308	0	308
0	114	0	0	276	0	276
0	104	0	0	286	25	311
0	40	0	0	130	0	130
0	52	0	0	127	83	210
0	62	0	7	156	0	163
0	72	0	1	226	0	227
0	104	0	0	246	0	246
0	50	0	3	112	0	115
0	66	0	0	143	0	143
0	104	0	0	257	0	257
0	108	0	0	163	132	295
0	48	0	0	113	35	148
4	158	8	109	290	82	481
20	126	30	0	256	8	264
0	44	0	0	92	22	114
0	14	0	0	54	0	54
0	42	0	0	188	0	188
0	84	0	0	180	0	180
0	52	0	0	140	2	142
0	106	0	38	342	5	385
0	72	0	0	187	0	187
0	44	0	0	119	0	119
0	67	0	8	143	0	151
0	40	0	5	95	0	100
0	70	0	0	214	0	214
0	42	0	0	87	0	87
0	42	0	0	126	0	126
0	34	0	0	116	0	116
0	80	0	9	200	0	209
0	50	0	0	132	0	132
0	22	0	0	67	0	67
0	26	0	0	68	0	68
0	28	0	0	84	0	84
0	70	0	0	105	27	132
0	16	0	0	56	0	56
0	34	0	0	119	0	119
0	16	0	0	45	0	45
0	34	0	0	102	0	102
0	15	0	2	24	0	26
0	30	0	0	75	0	75
0	26	0	1	87	0	88

4 開票

(1) 開票状況

ア 候補者別得票数

第一区

市町村名	かわべ 賢一 (幸福実現党)	福島 のぶゆき (希望の党)	田所 よしのり (自由民主党)	大内 くみ子 (日本共産党)
水戸市1区	1,476	41,027	44,520	14,779
下妻市1区	157	4,532	7,406	1,044
笠間市1区	139	5,261	5,376	869
常陸大宮市1区	13	746	875	135
筑西市	454	16,868	25,941	3,321
桜川市	224	10,426	12,577	1,170
城里町	101	3,975	4,180	716
第一選挙区 市計	2,463	78,860	96,695	21,318
第一選挙区 町村計	101	3,975	4,180	716
第一選挙区 計	2,564	82,835	100,875	22,034

第二区

市町村名	星野 文雄 (日本共産党)	ぬかが 福志郎 (自由民主党)	いしづ 政雄 (希望の党)	
水戸市2区	625	3,872	1,847	
笠間市2区	2,553	11,874	6,581	
鹿嶋市	2,753	15,286	9,887	
潮来市	782	7,658	3,891	
神栖市	2,425	19,163	9,267	
行方市	798	10,092	4,902	
銚田市	1,438	13,228	10,321	
小美玉市2区	1,501	10,809	4,795	
茨城町	1,161	8,022	3,688	
大洗町	639	4,179	1,919	
第二選挙区 市計	12,875	91,982	51,491	
第二選挙区 町村計	1,800	12,201	5,607	
第二選挙区 計	14,675	104,183	57,098	

第三区

市町村名	林 みやこ (日本共産党)	はなし 康弘 (自由民主党)	ひぐち まい (希望の党)	
龍ヶ崎市	5,283	17,648	8,563	
取手市	10,137	25,145	12,071	
牛久市	7,129	19,361	10,082	
守谷市	5,007	15,867	7,656	
稲敷市	1,685	11,933	3,472	
美浦村	695	4,151	1,377	
阿見町	2,415	12,085	4,842	
河内町	318	2,564	900	
利根町	1,443	4,314	2,097	
第三選挙区 市計	29,241	89,954	41,844	
第三選挙区 町村計	4,871	23,114	9,216	
第三選挙区 計	34,112	113,068	51,060	

得票総数	有効投票数	無効投票数	投票総数	不受理	持帰り	その他
101,802	101,802	1,981	103,783	0	0	0
13,139	13,139	266	13,405	0	0	0
11,645	11,645	200	11,845	0	1	0
1,769	1,769	34	1,803	0	0	0
46,584	46,584	698	47,282	1	0	0
24,397	24,397	664	25,061	0	1	0
8,972	8,972	173	9,145	0	0	0
199,336	199,336	3,843	203,179	1	2	0
8,972	8,972	173	9,145	0	0	0
208,308	208,308	4,016	212,324	1	2	0

得票総数	有効投票数	無効投票数	投票総数	不受理	持帰り	その他
6,344	6,344	183	6,527	0	1	0
21,008	21,008	537	21,545	0	0	0
27,926	27,926	702	28,628	0	0	0
12,331	12,331	285	12,616	0	1	0
30,855	30,855	711	31,566	0	0	0
15,792	15,792	295	16,087	0	0	0
24,987	24,987	643	25,630	0	0	0
17,105	17,105	413	17,518	0	0	0
12,871	12,871	302	13,173	0	0	0
6,737	6,737	221	6,958	0	0	0
156,348	156,348	3,769	160,117	0	2	0
19,608	19,608	523	20,131	0	0	0
175,956	175,956	4,292	180,248	0	2	0

得票総数	有効投票数	無効投票数	投票総数	不受理	持帰り	その他
31,494	31,494	904	32,398	0	0	0
47,353	47,353	1,301	48,654	0	1	0
36,572	36,572	946	37,518	0	1	0
28,530	28,530	775	29,305	0	3	0
17,090	17,090	436	17,526	0	0	0
6,223	6,223	178	6,401	0	0	0
19,342	19,342	533	19,875	0	0	0
3,782	3,782	108	3,890	0	0	0
7,854	7,854	167	8,021	0	0	0
161,039	161,039	4,362	165,401	0	5	0
37,201	37,201	986	38,187	0	0	0
198,240	198,240	5,348	203,588	0	5	0

第四区

市町村名	堀江 かくじ (日本共産党)	おおくま 利昭 (希望の党)	梶山 ひろし (自由民主党)	
常陸太田市	1,658	4,073	20,457	
ひたちなか市	5,956	15,640	40,867	
常陸大宮市4区	2,184	3,188	12,734	
那珂市	2,121	5,332	16,612	
大子町	629	1,314	7,296	
第四選挙区 市計	11,919	28,233	90,670	
第四選挙区 町村計	629	1,314	7,296	
第四選挙区 計	12,548	29,547	97,966	

第五区

市町村名	石川 あきまさ (自由民主党)	川崎 あつ子 (日本共産党)	浅野 さとし (希望の党)	
日立市	37,227	5,636	37,026	
高萩市	6,565	997	5,178	
北茨城市	9,464	1,676	7,462	
東海村	8,194	1,718	6,432	
第五選挙区 市計	53,256	8,309	49,666	
第五選挙区 町村計	8,194	1,718	6,432	
第五選挙区 計	61,450	10,027	56,098	

第六区

市町村名	国光 あやの (自由民主党)	青山 やまと (希望の党)	古沢 よしゆき (日本共産党)	
土浦市	24,547	28,385	5,724	
石岡市	14,103	14,601	2,491	
つくば市	44,175	36,102	11,876	
かすみがうら市	7,888	8,618	1,454	
つくばみらい市	10,539	7,922	2,432	
小美玉市6区	1,568	1,359	250	
第六選挙区 市計	102,820	96,987	24,227	
第六選挙区 計	102,820	96,987	24,227	

得票総数	有効投票数	無効投票数	投票総数	不受理	持帰り	その他
26,188	26,188	370	26,558	0	2	0
62,463	62,463	1,292	63,755	0	0	0
18,106	18,106	329	18,435	0	0	0
24,065	24,065	535	24,600	0	0	0
9,239	9,239	143	9,382	0	0	0
130,822	130,822	2,526	133,348	0	2	0
9,239	9,239	143	9,382	0	0	0
140,061	140,061	2,669	142,730	0	2	0

得票総数	有効投票数	無効投票数	投票総数	不受理	持帰り	その他
79,889	79,889	1,549	81,438	0	0	0
12,740	12,740	266	13,006	0	0	0
18,602	18,602	448	19,050	0	0	0
16,344	16,344	361	16,705	2	0	0
111,231	111,231	2,263	113,494	0	0	0
16,344	16,344	361	16,705	2	0	0
127,575	127,575	2,624	130,199	2	0	0

得票総数	有効投票数	無効投票数	投票総数	不受理	持帰り	その他
58,656	58,656	1,563	60,219	0	0	0
31,195	31,195	617	31,812	0	0	0
92,153	92,153	2,431	94,584	0	0	0
17,960	17,960	372	18,332	0	0	0
20,893	20,893	615	21,508	0	0	0
3,177	3,177	90	3,267	0	0	0
224,034	224,034	5,688	229,722	0	0	0
224,034	224,034	5,688	229,722	0	0	0

第七区

市町村名	石嶋 いわお (日本共産党)	ながおか 桂子 (自由民主党)	なかむら 喜四郎 (無所属)	
古 河 市	8,204	25,198	25,309	
結 城 市	2,670	7,231	11,376	
下 妻 市 7 区	369	1,668	1,841	
常 総 市	2,937	10,553	12,290	
坂 東 市	2,241	10,374	10,779	
八 千 代 町	765	3,738	5,633	
五 霞 町	418	1,402	2,324	
境 町	704	2,453	8,167	
第七選挙区 市計	16,421	55,024	61,595	
第七選挙区 町村計	1,887	7,593	16,124	
第七選挙区 計	18,308	62,617	77,719	

得票総数	有効投票数	無効投票数	投票総数	不受理	持帰り	その他
58,711	58,711	1,718	60,429	0	0	0
21,277	21,277	545	21,822	0	0	0
3,878	3,878	85	3,963	0	0	0
25,780	25,780	633	26,413	0	1	0
23,394	23,394	595	23,989	0	0	0
10,136	10,136	191	10,327	0	0	0
4,144	4,144	97	4,241	0	0	0
11,324	11,324	226	11,550	0	0	0
133,040	133,040	3,576	136,616	0	1	0
25,604	25,604	514	26,118	0	0	0
158,644	158,644	4,090	162,734	0	1	0

イ 無効投票の内訳

市町村名	所定の用紙を用いないもの	候補者でない者又は候補者となることができない者の氏名を記載したもの	候補者届出政党の届出要件に該当していないかつた政党に属する者、除名、離党その他事由により当該候補者届出の届出がされた候補者又は候補者届出が重ねて届け出た候補者において氏名を記載したもの	二人以上の候補者の氏名を記載したもの	被選挙権のない候補者の氏名を記載したもの
県 計	0	1,284	0	83	0
市 計	0	1,143	0	70	0
町 村 計	0	141	0	13	0
水戸市		96		2	
日立市		42			
土浦市		29		3	
古河市		54		2	
石岡市		30		7	
結城市		16			
龍ヶ崎市		38		2	
下妻市		74			
常総市		26		1	
常陸太田市		22		3	
高萩市		12		3	
北茨城市		19			
笠間市		40		3	
取手市		79		4	
牛久市		25			
つくば市		67		2	
ひたちなか市		46		1	
鹿嶋市		33			
潮来市		6			
守谷市		27		1	
常陸大宮市		32		1	
那珂市		31		4	
筑西市		41		12	
坂東市		26			
稲敷市		19		9	
かすみがうら市		14		4	
桜川市		68			
神栖市		29		1	
行方市		16			
鉾田市		61		3	
つくばみらい市		16		2	
小美玉市		9			
茨城町				1	
大洗町		12			
城里町		7		9	
東海村		40			
大子町		9			
美浦村		15		1	
阿見町		25			
河内町		3			
八千代町		6		2	
五霞町		2			
境町		9			
利根町		13			

候補者の氏名のほか、他事を記載したものの	候補者の氏名を自書しないもの	候補者の何人を記載したかを確認し難いもの	白紙投票	単に雑事を記載したものの	単に記号、符号を記載したものの	合計
487	0	433	14,319	9,509	2,612	28,727
369	0	393	13,054	8,621	2,377	26,027
118	0	40	1,265	888	235	2,700
15		11	1,091	877	72	2,164
5		13	848	563	78	1,549
9		6	805	619	92	1,563
10		5	954	512	181	1,718
1			298	204	77	617
8		9	323	142	47	545
4			509	271	80	904
2			131	45	23	275
1		16	374	209	82	709
7			178	110	50	370
3			122	102	24	266
		6	172	191	60	448
180		6	363	65	80	737
10		11	649	416	132	1,301
2		1	478	320	120	946
20		103	1,352	735	152	2,431
19		19	667	414	126	1,292
5		4	353	226	81	702
4		3	123	117	32	285
4			430	219	94	775
1		4	149	142	34	363
6			208	211	75	535
9		130	310	164	32	698
8		13	281	205	62	595
7			192	165	44	436
2		1	174	128	49	372
2			242	267	85	664
9		1	370	221	80	711
3		1	115	144	16	295
1		2	250	240	86	643
8		16	322	190	61	615
4		12	221	187	70	503
4		19	124	116	38	302
7			97	84	21	221
1		5	69	70	12	173
2		5	185	98	31	361
39		4	59	30	2	143
1			94	58	9	178
2		3	270	187	46	533
			48	52	5	108
7			79	60	37	191
1		4	44	46		97
53			108	34	22	226
1			88	53	12	167

(2) 開票所

ア 開票場所・時間

市町村名	開 票 会 場	
	会 場	住 所
水 戸 市 1 区	水戸市総合運動公園体育館	水戸市見川町 2256
水 戸 市 2 区		
日 立 市	日立市立助川中学校体育館	日立市鹿島町 3 丁目 5 番 1 号
土 浦 市	新治トレーニングセンター	土浦市藤沢 9 9 0 番地
古 河 市	中央運動公園総合体育館	古河市下大野 2528
石 岡 市	石岡市役所八郷総合支所 1 階	石岡市柿岡 5680-1
結 城 市	結城市民情報センター	結城市国府町一丁目 1 番地 1
龍 ヶ 崎 市	龍ヶ崎市総合体育館 (たつのこアリーナ) メインアリーナ	龍ヶ崎市中里 3 丁目 2 番地 1
下 妻 市 1 区	下妻市役所本庁舎 1 階市民ホール	下妻市本城町二丁目 22 番地
下 妻 市 7 区	下妻市役所本庁舎 3 階大会議室	
常 総 市	水海道総合体育館	常総市坂手町 3552 番地
常 陸 太 田 市	山吹運動公園市民体育館	常陸太田市新宿町 1
高 萩 市	高萩市総合福祉センター	高萩市春日町 3-10
北 茨 城 市	北茨城市民体育館	北茨城市磯原町磯原 1 6 3 0-9
笠 間 市 1 区	笠間市民体育館	笠間市石井 2068 番地 1
笠 間 市 2 区		
取 手 市	取手勤労青少年体育センター	取手市寺田 5 1 3 9 番地
牛 久 市	岡田小学校体育館	牛久市岡見町 2 0 5 0-2
つ く ば 市	桜総合体育館	つくば市金田 1608
ひ たち な か 市	ひたちなか市松戸体育館	ひたちなか市松戸町 2 丁目 6 番 1 号
鹿 嶋 市	カシマススポーツセンター	茨城県鹿嶋市神向寺 23-2
潮 来 市	潮来市立中央公民館体育室	潮来市日の出 3 丁目 11 番地
守 谷 市	黒内小学校体育館	守谷市百合ヶ丘二丁目 2349 番地 4
常陸大宮市 1 区	西部総合公園体育館	常陸大宮市工業団地 25 番地
常陸大宮市 4 区		
那 珂 市	那珂市中央公民館	那珂市福田 1819 番地
筑 西 市	筑西市役所関城支所	筑西市舟生 1040 番地
坂 東 市	坂東市猿島体育館	坂東市山 2724 番地
稲 敷 市	あずま生涯学習センター	稲敷市佐原組新田 1596
か す み が う ら 市	かすみがうら市千代田講堂	かすみがうら市上佐谷 991-5
桜 川 市	大和ふれあいセンター シトラス	桜川市羽田 989 番地 1
神 栖 市	神栖市民体育館	神栖市溝口 4991-4
行 方 市	行方市立北浦中学校体育館	行方市内宿 390 番地
鉾 田 市	鉾田南中学校 体育館	鉾田市鉾田 1469-1
つ く ば み ら い 市	つくばみらい市立伊奈公民館	つくばみらい市福田 195
小 美 玉 市 2 区	小美玉市美野里公民館	小美玉市堅倉 835 番地
小 美 玉 市 6 区	小美玉市役所第 2・3 会議室	
茨 城 町	茨城町立中央公民館大ホール	茨城町大字小堤 1070 番地
大 洗 町	大洗町立大洗小学校体育館	大洗町磯浜町 5 3 1 6-1
城 里 町	コミュニティセンター城里	城里町大字石塚 1428 番地の 1
東 海 村	東海村総合体育館	東海村船場 749-3
大 子 町	大子町立中央公民館	大子町大字池田 2 6 6 9
美 浦 村	美浦村中央公民館	美浦村受領 1460-1
阿 見 町	阿見町立阿見中学校体育館	阿見町中央 1-2-1
河 内 町	河内町役場	河内町源清田 1 1 8 3
八 千 代 町	八千代町立中央公民館	結城郡八千代町大字菅谷 1 0 2 7 番地
五 霞 町	五霞町中央公民館講堂	五霞町大字小福田 148-1
境 町	境町勤労青少年ホーム	茨城県猿島郡境町大字長井戸 1689 番地 1
利 根 町	利根町役場 1 階イベントホール	利根町布川 8 4 1-1

選 挙 区				比 例 代 表			
投票総数	開 票 開始時刻	開 票 終了時刻	開 票 所要時間	投票総数	開 票 開始時刻	開 票 終了時刻	開 票 所要時間
103,783	21:00	23:35	2:35	103,784	21:00	23:55	2:55
6,527	21:00	23:15	2:15	6,528	21:00	24:10	3:10
81,438	20:00	21:58	1:58	81,440	20:00	22:37	2:37
60,219	20:00	22:00	2:00	60,217	20:00	22:58	2:58
60,429	20:00	22:10	2:10	60,410	20:00	22:40	2:40
31,812	20:00	22:18	2:18	31,811	20:00	22:40	2:40
21,822	20:00	23:00	3:00	21,812	20:00	23:00	3:00
32,398	21:00	23:02	2:02	32,395	21:00	24:13	3:13
13,405	20:00	22:35	2:35	13,407	20:00	22:00	2:00
3,963	20:00	21:20	1:20	3,963	20:00	21:20	1:20
26,413	20:00	21:32	1:32	26,414	20:00	21:59	1:59
26,558	20:00	21:50	1:50	26,559	20:00	22:20	2:20
13,006	20:00	21:05	1:05	13,007	20:00	21:25	1:25
19,050	21:00	22:27	1:27	19,051	21:00	22:46	1:46
11,845	20:00	21:08	1:08	11,843	20:00	21:55	1:55
21,545	20:00	21:27	1:27	21,543	20:00	22:04	2:04
48,654	20:00	22:01	2:01	48,647	20:00	24:06	4:06
37,518	21:00	24:01	3:01	37,513	21:00	23:55	2:55
94,584	20:30	22:38	2:08	94,569	20:30	24:34	4:04
63,755	21:00	23:33	2:33	63,754	21:00	23:48	2:48
28,628	20:00	21:50	1:50	28,628	20:00	22:30	2:30
12,616	20:00	21:15	1:15	12,617	20:00	22:00	2:00
29,305	21:00	23:30	2:30	29,306	21:00	24:14	3:14
1,803	20:00	20:34	0:34	1,803	20:00	21:00	1:00
18,435	20:00	21:20	1:20	18,436	20:00	21:54	1:54
24,600	20:00	21:55	1:55	24,603	20:00	22:50	2:50
47,282	20:00	22:50	2:50	47,279	20:00	23:30	3:30
23,989	20:00	21:45	1:45	23,985	20:00	22:10	2:10
17,526	21:00	22:35	1:35	17,527	21:00	23:45	2:45
18,332	20:00	21:20	1:20	18,332	20:00	21:35	1:35
25,061	20:00	23:00	3:00	25,061	20:00	24:40	4:40
31,566	20:00	23:15	3:15	31,562	20:00	23:31	3:31
16,087	20:00	21:40	1:40	16,085	20:00	22:15	2:15
25,630	20:00	21:40	1:40	25,627	20:00	22:57	2:57
21,508	20:00	21:54	1:54	21,510	20:00	22:50	2:50
17,518	20:00	21:40	1:40	17,516	20:00	22:40	2:40
3,267	20:00	21:10	1:10	3,267	20:00	21:25	1:25
13,173	20:00	21:45	1:45	13,172	20:00	22:10	2:10
6,958	20:00	21:45	1:45	6,958	20:00	22:55	2:55
9,145	20:00	21:00	1:00	9,145	20:00	21:35	1:35
16,705	20:00	21:20	1:20	16,705	20:00	21:35	1:35
9,382	20:00	20:50	0:50	9,382	20:00	21:35	1:35
6,401	21:00	22:16	1:16	6,401	21:00	23:33	2:33
19,875	21:00	22:51	1:51	19,876	21:00	23:35	2:35
3,890	21:00	21:40	0:40	3,890	21:00	22:30	1:30
10,327	20:00	21:20	1:20	10,326	20:00	21:55	1:55
4,241	20:00	21:35	1:35	4,240	20:00	22:00	2:00
11,550	20:00	22:11	2:11	11,549	20:00	22:46	2:46
8,021	20:00	20:45	0:45	8,021	20:00	21:45	1:45

イ 開票管理者、開票立会人及び開票事務従事者

市町村名	開票管理者			開票立会人			開票事務従事者			
	開票管理者	職務代理人	臨時に職務を管掌した者	選挙区	比例	合計	市町村選管の書記	市町村の職員	その他	合計
県計	49	0	0	151	185	336	728	5,163	61	5,952
水戸市	2	0	0	7	8	15	12	408	23	443
日立市	1	0	0	3	5	8	17	308	0	325
土浦市	1	0	0	3	4	7	20	217	0	237
古河市	1	0	0	3	5	8	4	151	0	155
石岡市	1	0	0	3	8	11	20	138	0	158
結城市	1	0	0	3	3	6	21	48	0	69
龍ヶ崎市	1	0	0	3	5	8	12	127	1	140
下妻市	2	0	0	7	8	15	33	138	0	171
常総市	1	0	0	3	3	6	18	268	0	286
常陸太田市	1	0	0	3	3	6	23	114	0	137
高萩市	1	0	0	3	6	9	11	88	0	99
北茨城市	1	0	0	3	5	8	13	137	0	150
笠間市	2	0	0	7	7	14	11	153	0	164
取手市	1	0	0	3	6	9	4	124	0	128
牛久市	1	0	0	3	3	6	11	101	0	112
つくば市	1	0	0	3	4	7	121	165	0	286
ひたちなか市	1	0	0	3	5	8	12	327	0	339
鹿嶋市	1	0	0	3	4	7	12	91	34	137
潮来市	1	0	0	3	3	6	15	38	0	53
守谷市	1	0	0	3	3	6	15	93	0	108
常陸大宮市	2	0	0	6	6	12	10	151	0	161
那珂市	1	0	0	3	4	7	10	97	0	107
筑西市	1	0	0	4	5	9	90	57	0	147
坂東市	1	0	0	3	4	7	10	71	0	81
稲敷市	1	0	0	3	4	7	11	71	1	83
かすみがうら市	1	0	0	3	3	6	25	89	0	114
桜川市	1	0	0	3	4	7	10	97	0	107
神栖市	1	0	0	3	3	6	11	147	0	158
行方市	1	0	0	3	3	6	7	92	0	99
鉾田市	1	0	0	3	3	6	7	128	0	135
つくばみらい市	1	0	0	3	3	6	9	67	0	76
小美玉市	2	0	0	6	6	12	14	120	0	134
茨城町	1	0	0	3	4	7	11	65	0	76
大洗町	1	0	0	3	3	6	7	76	0	83
城里町	1	0	0	3	3	6	11	50	0	61
東海村	1	0	0	3	4	7	15	117	0	132
大子町	1	0	0	3	4	7	4	48	2	54
美浦村	1	0	0	3	3	6	12	53	0	65
阿見町	1	0	0	3	3	6	7	65	0	72
河内町	1	0	0	3	3	6	4	38	0	42
八千代町	1	0	0	3	3	6	13	85	0	98
五霞町	1	0	0	3	3	6	8	17	0	25
境町	1	0	0	3	3	6	5	66	0	71
利根町	1	0	0	3	3	6	12	62	0	74

ウ 開票所に使用した施設

市町村名	施 設 区 分										借上料 を要し た開票 所数
	市役所・ 町村 場	支所・ 出張 所	学 校・ 幼稚園	公会堂	公民館	体育館 (学校以 外の もの)	集 会 施 設	左 記 以外 の施 設	以 公 設	そ の 他	
県 計	5	2	7	1	9	20	1	4	0	49	1
水 戸 市						2				2	
日 立 市			1							1	
土 浦 市						1				1	
古 河 市						1				1	
石 岡 市		1								1	
結 城 市								1		1	1
龍 ヶ 崎 市						1				1	
下 妻 市	2									2	
常 総 市						1				1	
常 陸 太 田 市						1				1	
高 萩 市								1		1	
北 茨 城 市						1				1	
笠 間 市						2				2	
取 手 市						1				1	
牛 久 市			1							1	
つ く ば 市						1				1	
ひ たち な か 市						1				1	
鹿 嶋 市						1				1	
潮 来 市						1				1	
守 谷 市			1							1	
常 陸 大 宮 市						2				2	
那 珂 市					1					1	
筑 西 市		1								1	
坂 東 市						1				1	
稲 敷 市					1					1	
か す み が う ら 市				1						1	
桜 川 市								1		1	
神 栖 市						1				1	
行 方 市			1							1	
鉾 田 市			1							1	
つ く ば み ら い 市					1					1	
小 美 玉 市	1				1					2	
茨 城 町					1					1	
大 洗 町			1							1	
城 里 町								1		1	
東 海 村						1				1	
大 子 町					1					1	
美 浦 村					1					1	
阿 見 町			1							1	
河 内 町	1									1	
八 千 代 町					1					1	
五 霞 町					1					1	
境 町								1		1	
利 根 町	1									1	

5 選挙運動

(1) ポスター掲示場

市町村名	投票 区数	政 令 基準数	減少数	掲示場 設置数	1千人未満							
					2k㎡未満		2k㎡~4k㎡未満		4k㎡~8k㎡未満		8k㎡以上	
					投票 所数	掲示場 設置数	投票 所数	掲示場 設置数	投票 所数	掲示場 設置数	投票 所数	掲示場 設置数
県 計	1,372	9,813	536	9,277	87	418	176	976	119	709	90	524
水戸市	75	538		538	5	25	9	54	6	42	0	0
日立市	66	465		465	2	10	4	24	4	21	3	22
土浦市	50	341	1	340	4	19	7	37	2	15	0	0
古河市	57	391	2	389	7	35	2	12	0	0	0	0
石岡市	52	357	37	320	4	20	10	50	13	71	2	11
結城市	20	145		145	0	0	2	12	0	0	0	0
龍ヶ崎市	25	183		183	1	5	1	6	0	0	0	0
下妻市	31	202		202	6	29	5	29	1	7	0	0
常総市	36	250		250	4	20	5	30	1	7	0	0
常陸太田市	52	376	108	268	3	9	9	34	10	46	16	87
高萩市	25	177	30	147	3	14	1	4	2	9	8	31
北茨城市	33	228	44	184	6	28	5	23	1	5	6	27
笠間市	52	366	47	319	2	11	8	41	10	55	7	49
取手市	54	342		342	15	75	6	36	2	14	0	0
牛久市	24	172		172	1	7	1	6	1	7	0	0
つくば市	75	545	85	460	1	3	12	53	4	17	0	0
ひたちなか市	48	338		338	1	5	2	12	1	7	0	0
鹿嶋市	22	166	20	146	0	0	0	0	1	8	0	0
潮来市	7	61		61	0	0	0	0	0	0	0	0
守谷市	21	142		142	3	15	3	18	1	7	0	0
常陸大宮市	42	318	41	277	0	0	4	21	9	55	16	106
那珂市	26	187		187	1	5	5	31	2	14	0	0
筑西市	53	373		373	6	30	13	78	1	7	0	0
坂東市	36	253	1	252	2	10	7	39	3	22	0	0
稲敷市	22	183		183	0	0	0	0	4	28	1	8
かすみがうら市	33	224	7	217	0	0	16	96	4	27	4	28
桜川市	20	171		171	0	0	0	0	0	0	1	8
神栖市	35	264	3	261	0	0	0	0	0	0	0	0
行方市	21	169		169	0	0	1	6	3	19	1	7
鉾田市	21	177		177	0	0	0	0	0	0	0	0
つくばみらい市	17	131		131	0	0	1	6	0	0	0	0
小美玉市	40	272	5	267	3	14	11	62	6	42	0	0
茨城町	25	172		172	1	4	6	37	10	66	1	6
大洗町	11	73		73	2	10	1	5	0	0	1	9
城里町	13	103		103	0	0	1	6	1	7	4	33
東海村	14	100		100	0	0	0	0	0	0	0	0
大子町	35	265	100	165	2	5	1	5	10	44	18	85
美浦村	8	63	3	60	0	0	0	0	0	0	1	7
阿見町	17	125	2	123	0	0	1	6	4	27	0	0
河内町	8	60		60	1	5	2	12	0	0	0	0
八千代町	17	115		115	0	0	9	55	0	0	0	0
五霞町	5	39		39	0	0	0	0	0	0	0	0
境町	15	107		107	0	0	0	0	2	13	0	0
利根町	13	84		84	1	5	5	30	0	0	0	0

1千人以上5千人未満						5千人以上1万人未満				1万人以上			
4k m ² 未満		4k m ² ~8k m ² 未満		8k m ² 以上		4k m ² 未満		4k m ² 以上		4k m ² 未満		4k m ² 以上	
投票所数	揭示場設置数	投票所数	揭示場設置数	投票所数	揭示場設置数	投票所数	揭示場設置数	投票所数	揭示場設置数	投票所数	揭示場設置数	投票所数	揭示場設置数
539	3,710	219	1,705	96	858	34	262	12	115	0	0	0	0
29	203	9	72	1	9	11	88	5	45	0	0	0	0
46	329	6	50	1	9	0	0	0	0	0	0	0	0
31	221	5	41	0	0	1	7	0	0	0	0	0	0
40	278	8	64	0	0	0	0	0	0	0	0	0	0
15	108	5	37	3	23	0	0	0	0	0	0	0	0
11	77	7	56	0	0	0	0	0	0	0	0	0	0
16	112	1	8	4	36	2	16	0	0	0	0	0	0
17	124	2	13	0	0	0	0	0	0	0	0	0	0
15	105	11	88	0	0	0	0	0	0	0	0	0	0
5	30	7	47	2	15	0	0	0	0	0	0	0	0
10	80	1	9	0	0	0	0	0	0	0	0	0	0
9	55	4	28	2	18	0	0	0	0	0	0	0	0
19	120	5	34	1	9	0	0	0	0	0	0	0	0
31	217	0	0	0	0	0	0	0	0	0	0	0	0
16	112	1	8	1	9	3	23	0	0	0	0	0	0
29	153	19	144	3	31	5	34	2	25	0	0	0	0
39	274	2	16	0	0	3	24	0	0	0	0	0	0
8	46	10	69	1	9	2	14	0	0	0	0	0	0
0	0	3	25	2	18	0	0	2	18	0	0	0	0
11	78	0	0	0	0	3	24	0	0	0	0	0	0
5	30	4	29	4	36	0	0	0	0	0	0	0	0
8	56	9	72	1	9	0	0	0	0	0	0	0	0
12	84	14	112	3	27	1	8	3	27	0	0	0	0
12	86	12	95	0	0	0	0	0	0	0	0	0	0
2	14	2	16	13	117	0	0	0	0	0	0	0	0
5	35	2	16	1	7	1	8	0	0	0	0	0	0
1	7	6	48	12	108	0	0	0	0	0	0	0	0
19	130	13	101	3	30	0	0	0	0	0	0	0	0
2	17	6	51	8	69	0	0	0	0	0	0	0	0
2	11	5	35	14	131	0	0	0	0	0	0	0	0
6	42	6	48	3	27	1	8	0	0	0	0	0	0
13	92	7	57	0	0	0	0	0	0	0	0	0	0
4	29	3	30	0	0	0	0	0	0	0	0	0	0
7	49	0	0	0	0	0	0	0	0	0	0	0	0
2	14	2	16	3	27	0	0	0	0	0	0	0	0
12	84	2	16	0	0	0	0	0	0	0	0	0	0
0	0	1	4	3	22	0	0	0	0	0	0	0	0
3	21	2	15	2	17	0	0	0	0	0	0	0	0
6	42	4	31	1	9	1	8	0	0	0	0	0	0
0	0	2	16	3	27	0	0	0	0	0	0	0	0
2	12	6	48	0	0	0	0	0	0	0	0	0	0
2	14	2	16	1	9	0	0	0	0	0	0	0	0
10	70	3	24	0	0	0	0	0	0	0	0	0	0
7	49	0	0	0	0	0	0	0	0	0	0	0	0

(2) 個人演説会の開催

ア 施設数

市町村名	法第161条第1項第1号の学校及び公民館の数		法第161条第1項第2号の公会堂の数	法第161条第1項第3号の市町村の選挙管理委員会の指定した施設の数					合計
	学校	公民館	公会堂	社寺	農業協同組合	商工会議所	その他	計	
県計	877	278	39	0	0	0	146	146	1,340
水戸市	48	33	0	0	0	0	0	0	81
日立市	52	0	2	0	0	0	0	0	54
土浦市	62	8	4	0	0	0	0	0	74
古河市	32	5	0	0	0	0	11	11	48
石岡市	29	15	1	0	0	0	1	1	46
結城市	12	0	1	0	0	0	8	8	21
龍ヶ崎市	22	0	1	0	0	0	13	13	36
下妻市	12	3	0	0	0	0	8	8	23
常総市	29	11	0	0	0	0	7	7	47
常陸太田市	31	15	6	0	0	0	0	0	52
高萩市	9	16	1	0	0	0	12	12	38
北茨城市	15	9	1	0	0	0	4	4	29
笠間市	23	16	0	0	0	0	0	0	39
取手市	43	15	2	0	0	0	0	0	60
牛久市	13	0	5	0	0	0	0	0	18
つくば市	51	17	0	0	0	0	0	0	68
ひたちなか市	37	0	0	0	0	0	35	35	72
鹿嶋市	30	11	0	0	0	0	1	1	42
潮来市	10	6	0	0	0	0	0	0	16
守谷市	21	5	0	0	0	0	5	5	31
常陸大宮市	20	26	1	0	0	0	2	2	49
那珂市	14	1	0	0	0	0	4	4	19
筑西市	27	14	4	0	0	0	0	0	45
坂東市	22	6	0	0	0	0	3	3	31
稲敷市	15	2	0	0	0	0	0	0	17
かすみがうら市	11	2	1	0	0	0	0	0	14
桜川市	16	6	0	0	0	0	0	0	22
神栖市	32	4	4	0	0	0	0	0	40
行方市	7	3	0	0	0	0	0	0	10
鉾田市	19	3	0	0	0	0	0	0	22
つくばみらい市	20	5	1	0	0	0	5	5	31
小美玉市	16	3	3	0	0	0	0	0	22
茨城町	7	1	0	0	0	0	0	0	8
大洗町	4	1	0	0	0	0	0	0	5
城里町	7	4	0	0	0	0	0	0	11
東海村	8	1	1	0	0	0	7	7	17
大子町	11	1	0	0	0	0	14	14	26
美浦村	4	1	0	0	0	0	0	0	5
阿見町	11	3	0	0	0	0	4	4	18
河内町	4	1	0	0	0	0	0	0	5
八千代町	7	1	0	0	0	0	1	1	9
五霞町	3	1	0	0	0	0	0	0	4
境町	7	2	0	0	0	0	1	1	10
利根町	4	1	0	0	0	0	0	0	5

イ 施設使用回数

市町村名	施設の使用回数							
	法第161条第1項第1号の学校及び公民館		法第161条第1項第2号の公会堂		法第161条第1項第3号の市町村の選挙管理委員会の指定した施設		合 計	
	公費負担	候補者負担	公費負担	候補者負担	公費負担	候補者負担	公費負担	候補者負担
県 計	25	0	4	0	12	0	41	0
水 戸 市	11		1				12	
日 立 市								
土 浦 市								
古 河 市	1				3		4	
石 岡 市								
結 城 市			1				1	
龍 ヶ 崎 市								
下 妻 市					3		3	
常 総 市					1		1	
常 陸 太 田 市			1				1	
高 萩 市								
北 茨 城 市								
笠 間 市	5						5	
取 手 市								
牛 久 市								
つ く ば 市								
ひ たち な か 市					1		1	
鹿 嶋 市								
潮 来 市								
守 谷 市								
常 陸 大 宮 市	2						2	
那 珂 市					1		1	
筑 西 市	2		1				3	
坂 東 市					2		2	
稲 敷 市								
か す み が う ら 市								
桜 川 市	2						2	
神 栖 市								
行 方 市								
鉾 田 市								
つ く ば み ら い 市								
小 美 玉 市								
茨 城 町								
大 洗 町								
城 里 町	2						2	
東 海 村					1		1	
大 子 町								
美 浦 村								
阿 見 町								
河 内 町								
八 千 代 町								
五 霞 町								
境 町								
利 根 町								

(3) 新聞広告

新聞	広告をした候補者数	広告延べ回数	広告料金 (1人1回分)	広告をした候補者届出政党数	広告掲載単位	広告料金 (9.6cm×1段)
朝日新聞	21	22	101,394	3	22	50,697
毎日新聞	15	15	69,032			
読売新聞	22	51	191,840	6	68	95,920
茨城新聞	21	22	133,660	2	6	66,830

(4) 政見放送

1 テレビ

	10月10日 (火)	10月11日 (水)	10月12日 (木)	10月13日 (金)	10月14日 (土)	10月15日 (日)
NHK総合						
(経歴放送)			13:05～13:35			
テレビ朝日						
10月16日 (月)	10月17日 (火)	10月18日 (水)	10月19日 (木)	10月20日 (金)	10月21日 (土)	10月22日 (日)
	8:15～8:45 ・日本共産党 ・希望の党 ・自由民主党	8:15～8:45 ・自由民主党 ・日本共産党 ・希望の党	8:15～8:45 ・自由民主党 ・希望の党 ・日本共産党	8:15～8:45 ・希望の党 ・日本共産党 ・自由民主党		投票日
			4:00～4:30 ・日本共産党 ・希望の党 ・自由民主党	4:00～4:30 ・希望の党 ・自由民主党 ・日本共産党		

2 ラジオ

	10月10日 (火)	10月11日 (水)	10月12日 (木)	10月13日 (金)	10月14日 (土)	10月15日 (日)
NHK総合			9:05～9:35 ・希望の党 ・日本共産党 ・自由民主党	9:05～9:35 ・希望の党 ・日本共産党 ・自由民主党		
(経歴放送)			11:05～11:35 17:10～17:40 21:05～21:35	17:10～17:40	17:10～17:40	
I B S						

10月16日 (月)	10月17日 (火)	10月18日 (水)	10月19日 (木)	10月20日 (金)	10月21日 (土)	10月22日 (日)
						投票日
17:10～17:40	17:10～17:40	17:10～17:40	17:10～17:40	17:10～17:40		
20:00～20:30 ・希望の党 ・自由民主党 ・日本共産党	21:00～21:30 ・日本共産党 ・希望の党 ・自由民主党		20:30～21:00 ・自由民主党 ・希望の党 ・日本共産党	20:30～21:00 ・自由民主党 ・日本共産党 ・希望の党		

(注) 政見放送を行うことができるのは、候補者届出政党だけです。放送の時間は、政党1つにつき、テレビ、ラジオとも1回9分以内です。

経歴放送は候補者ごとに行われます。放送の時間は、候補者1人につき、テレビ、ラジオとも1回30秒以内です。(放送の順序は選挙公報の掲載順と同じです。)

(5) 選挙公報

ア 選挙公報の発行

区分	候補者数	掲載申請候補者数	印刷部数	配布すべき世帯数	印刷から配布までの所要日数			印刷所名	公報1部当りの印刷代(用紙代を含む)	公報の規格
					印刷に要した日数	各世帯に配布を完了するまでに要した日数	計			
小選挙区	22	22	1,243,500	1,170,149	6	4	10	(株)茨城新聞社	3.57円/部	ブランケット版
比例代表			1,241,500	1,170,149	6	4	10	(株)茨城新聞社	2.45円/部	ブランケット版

平成29年10月22日
執行

衆議院小選挙区選出議員選挙選挙公報

茨城県選挙
管理委員会

茨城県第1区

NO! 戦争する国 消費税増税 原発再稼働

暴走ストップ、政治変えよう



日本共産党
大内くみ子

市民と野党の共同をすすめる

日本共産党を
のびしてください

私は、25歳の時から市議・県議として40年、くらしと平和を守るため、ブレずにスジを通してきました。

戦争法廃止、立憲主義回復を掲げる市民と野党の共同こそ、安倍政治を変える道です。改憲や安保法を容認する政党では、安倍政治は変えられません。野党共同をすすめる日本共産党をのびしてください。

今度こそ私、大内くみ子を国会で働かせてください。

消費税10%はキツパリ中止
▼集め方・アベノミクスで儲けた大企業と富裕層に成金の負担を。
▼使い方・子育て・若者・社会保障へ
待機児童ゼロ・特養増設・学費無償化

くらし第一の経済を

●8時間働けば普通に暮らせる社会の実現
●価格保障・所得補償で食料自給率の向上

東海第二原発は廃炉

●「原発ゼロ」へ転換を
●原発再稼働は中止する
●再生可能エネルギーへ転換を

憲法9条を守りぬく

●北朝鮮問題は対話による平和的解決を
●戦争法（安保法制）廃止
●秘密保護法・共謀罪法廃止
●核兵器禁止条約にサインする政府を

比例代表は日本共産党とお書きください

お書きください

略歴◎1949年生まれ◎茨城大学薬学教諭兼養成所卒◎水戸市議5期◎茨城県議5期◎党中央委員◎事務所/水戸市上水戸2-6-21 電話 029-224-8808

地方の声の響く、確かな実現力!!



自民党公認
田所よしのり

郷土と国政の架け橋となって、地域のために確かな実現力を発揮してきたのは、政権与党の田所よしのりです。

北朝鮮の脅威から国を守り、急激な人口減少時代に、経済活性化・人材育成で豊かな時代を拓くのは、自民党しかありません。

選挙のために野合した、何の実績もない政党による混乱の時代は、何としても避けなければなりません。

6つの重点政策

- 1 我が国の成長を支える、優れた、遅しい人材の育成
- 2 確かな社会保障制度の構築による、安心して暮らせる社会づくり
- 3 災害に強く、産業発展を支える強靱な国土づくり
- 4 地方の特性とアイデアを生かした豊かさの実感できる地方創生
- 5 豊かな日本農業を守り国際競争力を強化して所得の向上を目指します
- 6 国民と領土を守り、世界に信頼される日本づくり

法務大臣政務官を経験した政権与党の衆議院議員として、地域を知り尽くした県議会議員の経験と法律・技術の専門的知識から、確かな実現力を発揮します。

(経歴)
法務大臣政務官
兼 内閣府大臣政務官
(財)まちづくり市民財団 理事
検察審査員

(資格)
法務博士(専門職)
特定行政書士
一級建築士



水戸事務所 〒310-0804 水戸市白梅2-4-12 TEL:029-353-6822 (東西事務所) 〒308-0031 筑西市稲荷町丙208-14 TEL:0296-54-4666

衆議院議員総選挙

投票日 10月22日(日)

日本の明日を、私たちで決めよう。

茨城県選挙管理委員会

(この選挙公報は、候補者から提出された原稿を写真にとってそのまま印刷したものです。)

平成29年10月22日
執行

衆議院小選挙区選出議員選挙選挙公報

茨城県選挙会
管理委員

茨城県第1区

仕事が見える地元の代議士



希望の党
公認

私も期待しています

希望の党 議員 小沼ゆき

●全国会議員中トップクラスの国会活動!!

★国会質疑×60回 ★議員立法×12本

★安倍総理との直接対決×19回

▶森友・加計問題の追及で安倍総理の国家の私物化を明らかに!

●官僚だったからこそわかる予算獲得のツボ。

地元の様々な事業に貢献しています。

- 東日本大震災後の水戸・城里・笠間庁舎の建替え・移転
- 県西部メディカルセンター建設 ■50号バイパスの延伸
- 那珂川・鬼怒川の堤防の整備などに貢献!!

福島のゆき プロフィール

◆1970年生 北大附属中・水戸一高・東京大学農学部卒 全日本学生ヨット選手権個人準優勝 ◆1995年 造園業者(現経済産業省)入省 内閣官庁事務官補佐を最後に退官
◆2009年衆議院議員初当選 ◆2014年 衆議院2期目の当選
◆水戸市千波町在住 気象予報士の妻と長男の三人家族

http://fukuchan-japan.com/



福島 仲享 拝

2期目の国会にお送りいただき2年9カ月。全国レベルとなった私の国会活動は、ニュースなどでもご覧になつていただけたのではないのでしょうか。さらに大きな政治家にお育ていただき、国民の手に政治を取り戻す。新しい政治の流れに力をください!



ふくしま
福島のゆき
47歳



清潔で、勇断できる政治を。

〈平和〉自分の国は、自分で守ろう!
～世界標準の主権国家・日本へ

- ・北朝鮮危機に備え、先進国並みに核シールドを普及させます。
- ・憲法九条を改正し、自衛隊を国防軍に改編します。
- ・非核三原則を見直し、核装備に向けて議論を始めます。
- ・北朝鮮には憲法9条適用除外で、国民を守ります。

〈経済〉減税と規制改革の断行
～しがらみ政治からの脱却

- ・消費税凍結、消費税5%への減税をします。
- ・景気回復による税収増を財政再建の原資とします。
- ・規制緩和により、民間の自由な経済活動を促進します。

〈かわべ賢一PROFILE〉

●1987年5月11日生まれ。●A型、牡牛座、奥年。●早稲田大学政治経済学部卒業。
●HS政経塾第2期生として入塾。●卒業後は宇宙技術を民生転用した技術系ベンチャー企業に勤務。●2017年、幸福実現党茨城県代表、茨城第一選挙区支部長に就任。●教育・人材紹介業の会社役員を兼務。

子供たちに見せたい未来がある!

私には、「子供たちに見せたい未来」があります。北朝鮮のミサイルから愛する家族を守れない国防体制...増税とバラマキばかりで、給料もあがらない経済...ウソと国内的打算に満ちた政治...私は「日本を滅ぼす政治」に終止符を打つべく、実効性ある政策を掲げて戦ってまいります。日本を強く、豊かにするとともに、日本を世界の平和に貢献できる国家へと新生したい。「この国に生まれてよかった」と全ての人が喜べる時代を作るために、新しい政治の受け皿になりたいと思います。皆様のお声、ご支援を賜りますよう、お願い申し上げます。

比例は「幸福」へ。



幸福実現党



幸福実現党公認
かわべ賢一
けんいち

衆議院議員総選挙

投票日 10月22日(日)



投票日の当日、仕事や旅行などで投票に行けない方は、期日前投票制度をご利用ください。期日前投票は、10月11日(水)から10月21日(土)までの間、お住まいの市町村の役場などで投票することができます。

(詳しくは、お住まいの市町村の選挙管理委員会までお問い合わせください。)

茨城県選挙管理委員会

平成29年10月22日
執行

衆議院小選挙区選出議員選挙選挙公報

茨城県選挙委員会
茨城第2区

茨城県第2区

希望の党 愛するは郷土 願うは発展

いしづ政雄



希望の党
いしづ政雄
まさお

昭和22年大津村(現鎌田町)生まれ。
経田一高卒、日本大学大学院博士課程満期退学
東京大学大学院助教授
大津村長(4期 18年)
日本大学客員教授
東京医科大学客員講師
平成21年衆議院議員初当選
総務大臣政務官
農林水産委員会理事等
「果たさず予めと医療費削減を可能とした」
地域の健康づくりシステムの開発により
科学技術政策担当大臣賞受賞

- ・少子高齢化対策の確立！
地域で暮らす若者の働く場の確保
産婦人科医、小児科医の適切な配置
子ども手当の充実・教育費の財政支援
地域医療・介護体制の充実
- ・消費増税の凍結！
・原発ゼロ社会の実現！
・国民の生命・財産と国土を守るための安全保障体制の再構築。
・東関東(湘来・鎌田間、湘来・鹿島港間)早期完成！
・鹿島コンビナートの拡充と
国際バルク戦略港湾(東日本穀物輸入基地)の実現！
- ・第一次産業の所得向上
・安心できる年金の確保
- ・つくばエクスプレスの延伸！(茨城空港・つくば間)

NO! 戦争する国 消費増税 原案再稼働 暴走ストップ、政治変えよう



日本共産党
星野文雄

市民と野党の共同をすすめる
日本共産党をのぼしてください

私は、民間企業で40年、働きやすい職場を求めてきました。だからこそ、過労死のない社会、8時間働けば普通に暮らせる社会を実現したいのです。

戦争法廃止、立憲主義回復を掲げる市民と野党の共同こそ、安倍政治を変える道です。改憲や安保法を容認する政党では、安倍政治を変えられません。今こそ力をあわせましょう。野党共闘を進める私、星野文雄を国会に送ってください。

消費増税10%はキツバリ中止
●集め方：アベノミクスで儲けた大企業と富裕層に応分の負担を
●使い方：子育て・若者・社会保障へ
●待機児童ゼロ・特養増設・学費無償化

くらし第一の経済を
●8時間働けば普通に暮らせる社会の実現
●価格保障・所得補償で食料自給率の向上

東海第二原発は廃炉
●運転延長認めない
●「原発ゼロ」へ転換を
●原発再稼働は中止する
●再生可能エネルギーへ転換を

憲法9条を守りぬく
●憲法をかした平和外交を
●北朝鮮問題に対話による平和的解決を
●戦争法(安保法制)廃止
●秘密保護法、共謀罪法廃止
●核兵器禁止条約にサインする政府を

比例代表は日本共産党とお書きください

〒194-8501 茨城県水戸市生まれ ●関ピップに40年勤務 ●党県委員・東部地区委員会副委員長 ●事務所 鹿嶋市宮中5261-1 TEL0299-84-6108

新しいいばらきの創造を



自由民主党公認
ぬかが福志郎

誇れるふるさとに

●地域医療の充実を通じた医師不足の解消
●教育の費用負担の軽減と人材育成の強化
●生産・加工・販売一体化でもうかる農林漁業の実現
●観光資源開発、観光拠点づくりの推進

●東関東の早期全線開通、鹿島港への延伸実現

めかが福志郎のあゆみ

昭和19年1月 茨城銀行方部課生誕(現水戸市)
早稲田大学卒業、産経新聞社経済部、政治部記者を歴任
昭和53年12月 茨城県議会議員に初当選(以後2期)
昭和58年12月 衆議院議員に初当選
平成5年6月 自民党県委員長
平成6年2月 茨城県産業部長政務官
平成6年11月 茨城県大蔵委員会委員長
平成9年9月 内閣府副大臣(第2次小泉改造内閣)
平成10年7月 国務大臣 防衛庁長官(小泉内閣)
平成11年10月 内閣府副大臣(第2次小泉改造内閣、森内閣)
平成12年12月 経済企画庁長官(第2次小泉改造内閣)
平成13年9月 自民党総務部副部長
平成17年6月 防衛庁長官(第2次小泉改造内閣)
平成19年6月 防務大臣(第1次安倍改造内閣、福田内閣)
平成23年5月 衆議院東日本大震災復興特別委員会副委員長兼理事
平成24年10月 衆議院国家安全保障に関する特別委員会委員長
平成26年12月 衆議院議員当選(連続11期)

現在 衆議院情報政策委員会委員長
自民党総務部副部長
自民党東日本大震災復興特別委員会委員長
自民党原子力政策・船舶問題特別委員会委員長

(この選挙公報は、候補者から提出された原稿を写真にとってそのまま印刷したものです。)

平成29年10月22日
執行

衆議院小選挙区選出議員選挙選挙公報

茨城県選挙委員会
茨城第3区

茨城県第3区

NO! 戦争する国 消費税増税 原発再稼働 暴走ストップ、政治変えよう

お書きください
比例代表は日本共産党と

市民と野党の共同をすすめる
日本共産党をのばしてください

ベトナム戦争反対運動を通じて日本共産党に入った私の原点は「反戦・平和」です。保育士の経験を生かし取手市議を5期、子育て応援の政治を求めてきました。だからこそ、くらしも平和もこわす安倍暴走政治は許せません。戦争法廃止、立憲主義回復を掲げる市民と野党の共同こそ安倍政治を変える道です。改憲や安保法制を容認する政党では安倍政治を変えられません。ぜひ野党共闘をすすめる日本共産党をのばしてください。私、林みやこを国会に送ってください。

消費増税10%はキツバリ中止
▼集め方、アベノミクスで儲けた大企業と富裕層に自分の負担を
▼使いつ、子育て、若者、社会保障へ
待機児童ゼロ、特養施設、学費無償化

税金のくらし第一の経済を
●8時間働けば普通に暮らせる社会の実現
●価格保障・所得補償で食料自給率の向上

東海第二原発は廃炉
「原発ゼロ」へ転換を
●原発再稼働は中止する
●再生可能エネルギーへ転換を

憲法9条を守りぬく
憲法いかした 平和外交を
●北朝鮮問題は対話による平和的解決を
●戦争法（安保法制）廃止
●秘密保護法・共謀罪法廃止
●核兵器禁止条約にサインする政府を



日本共産党
林みやこ

略歴 ●1950年生まれ ●保育士 ●取手市議5期 ●党3区国会対策委員 ●取手市在住 ●事務所 取手市青柳135 TEL0297-77-4776

「改革」そして「希望」への挑戦

希望の党公認候補として茨城3区にて立候補致しました
ひぐちまいです。

常に未来を見つめた活動を通して、
大胆な改革を築いていく新しい政治。
国民の声を活かした国政。
誰もが自分らしい人生を送れる社会。
若者が希望を持ち、高齢者がいつまでも健康でいられる社会。
女性も男性も活躍できる社会。
人が集まりたくなる地域づくり。
私の生まれ故郷であるこの茨城3区、そして日本の希望に満ちた
未来の為に精一杯貢献してまいります。
その為のチャンス是非私にください。
どうぞよろしくお願ひ致します。

～常に未来を見据え、
そこを起点に今、この時、
何をすべきかを考えます～

- しがらみのない政治、
そして大胆な改革を築いていく新しい政治
- 国民の声を活かした国政で、
誰もが多様な人生を送ることのできる社会へ
- 若者が希望を持ち、高齢者の健康長寿を促進し、
女性も男性も活躍できる社会づくりへの貢献

希望の党公認 ひぐちまい プロフィール

昭和48年生まれ。幼少期から人生の多くの時間を取手市藤代で過ごす。藤代幼稚園、藤代小学校、藤代中学校、電ヶ崎第一高校を卒業。明治学院大学を卒業後、青山学院大学大学院にて経営学修士(MBA)修了。某大手外資系IT企業にて、男性が約7割を占める営業職として約10年間勤務。2016年には事業目標への高い貢献が評価され、世界TOP2に贈られる賞を受賞。ITやAIを活かした、より機動力のある政治の実現を目指す。

HP facebook



希望の党公認
ひぐちまい
43歳

比例代表も 自民党へ
プロフィール

昭和34年10月12日生まれ
身長180cm 体重67kg
昭和57年 東京大学法学部卒業
警察庁入庁
在インドネシア大使館書記官
警察庁少年課理事官(警視正)
平成15年 衆議院議員初当選
102,315票

平成17年 衆議院議員再選
113,977票

平成21年 衆議院議員選挙にて落選
103,228票

平成24年 衆議院議員3期目当選
113,158票

平成26年 衆議院議員4期目当選
120,500票

平成26年 法務副大臣(2回)
平成27年 衆議院法務委員長
平成28年 党総務部長

確かな政治で確かな未来を!!

1 アベノミクスの加速 人口減少のとも持続的成長を
●自動運転、人工知能、IT分野等への重点投資
●第4次産業革命

2 安全安心の確保 厳しい環境の下でも安全安心を
●高度人材を中心とした外国人材の活用
●持続可能な医療・年金・介護の確立

3 未来への投資 不透明な時代を長期的に
●教育無償化の検討を始める
●T-X、国策道、6号国道など
●未来へのインフラ整備

●憲法改正に関する国民的議論の深化

●強い農業の育成などによる食料安全保障の確立

●テロ対策・再犯防止対策などによる安全安心づくり

●価値観を共有する民主主義国家との連携強化

6月の法改正で、議員定数の大幅削減が可能になりました。約3ヶ月と言われる周知期間の後には、この時期の早期解散で、税金の節約を図るのが政治の責務です。

そして、北朝鮮や経済など、困難な課題を乗り切るためには、短期決戦の後、選挙のための離合集散ではなく、自民・公明の安定政権の継続こそが求められています。

私は、これまで3回にわたり副大臣を拝命、自民党を代表して森友学園の藤池氏を証人喚問するなど、政府や党でのキャリアを積んで参りました。

この経験を活かし、今まで以上に、全力で皆様のお役に立てて参ります。

厳しい選挙です。
温かいご支援をよろしくお願ひ申し上げます。

法務副大臣 兼 内閣府副大臣
葉梨 康弘



自民党公認/公明党推薦
比例代表は政党名をお書き下さい。
はなし康弘
昭和三十四年十月十三日生

(この選挙公報は、候補者から提出された原稿を写真にとりてそのまま印刷したものです。)

平成29年10月22日
執行

衆議院小選挙区選出議員選挙選挙公報

茨城県選挙
管理委員会

茨城県第4区

しがらみがない。 だからガツンと行きます。



希望の党公認

おおくま
利昭
54歳

<p>消費税をこれ以上あげないために ① 天下り根絶を含む公務員改革、 行財政改革の実現により</p>	<p>▶ 財政再建を達成する。 ▶ 教育に投資(無償化)する。</p>	<p>おおくま利昭 プロフィール 1982年 蘭成高校卒業 1986年 東京大学理学部卒業 1986年 丸紅株式会社入社、以徳内外の金融機関勤務、 役員兼副社長設立 代表取締役 2008年 内閣官庁 国家公務員制度改革推進本部事務局 企画官(民間出身) 2009年 みんなの党 2012年 第46回衆議院総選挙で初当選 2014年 維新の党 2017年 日本維新の会 希望の党 おおくま利昭 tel & fax:03-3827-3317 http://www.okumatoshiaki.com twitter @okumatoshiaki facebook おおくま利昭</p>
<p>② 持続可能で安定した 社会保険制度の構築により</p>	<p>▶ 一人ひとりがチャレンジできる環境を作る。 ▶ シニア、女性を含むすべての人の 企業促進等により経済を活性化する。</p>	
<p>③ 改革保守の 外交安全保障戦略の構築により</p>	<p>▶ 国民と国土をしっかり守る。</p>	

希望の党

地方創生担当大臣として 全力を尽くす 梶山は進めます!!



自民党公認
梶山
かじやま
ひろし

<p>～経済再生～ 活力ある国をつくる! ■しっかりと内需をささえる 大胆な経済政策の実行 ■さまざまな成長戦略で企業や 地域に活力 ■将来に安心の持てる全世代型 の社会保障制度づくり</p>	<p>～地方創生～ 自立できる元気を地域づくり! ■人、モノ、サービスを動かす 生活基盤づくり ■地域の特性を生かした活力 あるまちづくり ■地域を支える農林水産・商工 業の再生と活性化</p>	<p>～安全・安心～ 危機に対して万全の備えを! ■復興の加速化と防災体制の 充実と強化 ■平和な暮らしを守り抜く安全 保障体制の確立 ■エネルギーや食糧の安定供給 のための体制づくり</p>	<p>愛郷無限 時代 Kajiyama Hiroshi 比例代表も 自民党へ</p>
--	---	--	--

今、確かな未来を創ろう!!
梶山ひろしは、県北地域の地方創生に、県、市町村と連携し、
全力で取り組んでいきます。
「みち」と「みなと」を整備し、県北に新たな人・モノの流れ
を呼び込み、新たな産業と雇用を創ります。さらに各地域に
行政サービス、金融サービス、生活サービス、福祉等を充実さ
せるための拠点をつくり、暮らしやすさの向上を進めます。
地域のため、国のため、全力でチャレンジの向上を進めます。
山ひろしにご支援をお願いいたします。

～経済再生～
活力ある国をつくる!
■しっかりと内需をささえる
大胆な経済政策の実行
■さまざまな成長戦略で企業や
地域に活力
■将来に安心の持てる全世代型
の社会保障制度づくり

～地方創生～
自立できる元気を地域づくり!
■人、モノ、サービスを動かす
生活基盤づくり
■地域の特性を生かした活力
あるまちづくり
■地域を支える農林水産・商工
業の再生と活性化

～安全・安心～
危機に対して万全の備えを!
■復興の加速化と防災体制の
充実と強化
■平和な暮らしを守り抜く安全
保障体制の確立
■エネルギーや食糧の安定供給
のための体制づくり

梶山ひろしの経歴 サラリーマン生活～
中小企業経営の経験者。
経歴 ●昭和30年、茨城県常陸太田市に梶山静六の長男として生まれ
●昭和49年、茨城県立太田第一高等学校卒業 ●昭和54年、日本大学
法学部法律学科卒業 ●卒業後、約10年のサラリーマン生活を経て、自ら

会社を設立し、代表として経営に携わる ●平成12年、衆議院議員初当
選(現在6期) ●国土交通副大臣、衆議院国土交通委員長、衆議院災害
対策特別委員長など歴任 ●現在「内閣府特命担当大臣(地方創生担
当、規制改革担当、まちひとしごと創生担当、行政改革担当、国家公務
員制度改革担当) ●家族は母香江、妻由可子と3女の6人家族

kajiyama-office.com/
梶山ひろし
ホームページ
最新情報発信中!

NO! 戦争する国 消費税増税 原発再稼働

暴走ストップ、政治変えよう



日本共産党
堀江
かくじ

市民と野党の共同をすすめる

日本共産党を
のばしてください

私は、村談・市議あわせて37年、
くらしと平和を守るため、ブレずに
スジを通してきた。

戦争法廃止、立憲主義回復を掲げ
る市民と野党の共同こそ安倍政治を
変える道です。改憲や安保法制を容
認する政党では安倍政治を変えられ
ません。今こそ力をあわせましょう。
ぜひ、野党共闘をすすめる日本共
産党をのばしてください。

私、堀江かくじを国会に送ってく
ださい。

消費税10%はキツバリ中止
▼集め方：アベノミクスで儲けた
大企業と富裕層にゆだねた。
▼使い方：子育て・若者・社会保障へ
待機児童ゼロ・特養増設・学費無償化

くらし第一の経済を

●長時間労働は普通に暮らせる社会の実現
●家族経営を支援し食料自給率の向上

東海第二原発は廃炉
「原発ゼロ」へ転換を
連転延長認めない
●原発再稼働は中止する
●再生可能エネルギーへ転換を

憲法9条を守りぬく
憲法いかした 平和外交を

●北朝鮮問題は対話による平和的解決を
●戦争法(安保法制)廃止
●秘密保護法・共謀罪法廃止
●核兵器禁止条約にサインする政府を

比例代表は日本共産党と
お書きください

略歴 ●1941年 常陸大宮市生まれ ●農協に勤務 ●横川村議8期 ●常陸大宮市議2期 ●事務所 ひたちなか市東石川2996-5 Tel.029-272-2112

(この選挙公報は、候補者から提出された原稿を写真にとりてそのまま印刷したものです。)

平成29年10月22日 執行

衆議院小選挙区選出議員選挙選挙公報

茨城県選挙委員会 茨城管理委員

茨城県第6区

未来を託せるのは、やはり自民党!

襟を正し、謙虚に誠実に。政権与党として一丸となり取り組みます。まとまらず離合集散を繰り返す、信念なき野党に、国の政治をまかせることはできません!

●プロフィール

医師・医学博士

昭和34年3月20日生 (38歳)

つくば市在住

【職歴】

平成15年 国立災害医療センター医師
平成17年～厚生労働省で医療・介護政策に従事
平成29年 同省保険局医療課 課長補佐で退任

【学歴】

平成15年 長崎大学医学部 卒業
平成20年 米国カリフォルニア大学
ロサンゼルス校 (UCLA) 修士課程 修了
平成22年 東京医科歯科大学大学院博士課程 修了

家 族 夫、長男 (9歳)

好きな食べ物 そば、納豆、梨

趣味・特技 柔道、剣道、読書

医療・創薬イノベーションなどの科学技術の推進、医師不足対策(茨城は医師数全国ワースト2位) 国立癌・がん医療センター ばじの病院整備などを担当!

くにみつ 国光あやの 7つの約束

- 1 いばらき県南地域を「活力No.1地域」に!**
 - TXの延伸、6号バイパスの早期完成、霞ヶ浦二橋などによるインフラ整備、街づくり!
 - 日本トップの研究都市「つくばブランド」を再認識し、特区などを活用したイノベーションのさらなる飛躍、地場産業との連携!
 - ジオパーク認定(筑波山～霞ヶ浦～石間)をフル活用し、観光客倍増!
- 2 いばらきを「首都圏、世界の台所」に!**
 - いばらきのおいしく安全な農産物を、アジアの成長市場などに輸出促進!
 - 農産物のブランド化、6次産業化などにより農家の所得を拡大!
 - 若者の新規就業支援、ICTを活用した「スマート農業」などにより人手不足を解消!
 - 農業経営に女性の参画を推進!
- 3 すべての女性が輝く社会を!**
 - 地域社会での女性の活躍をすすめる、指導的立場に立つ女性を3割に!
 - 女性のせめぎあひかなる点を生かすよう、女性議員の増進! (日本の女性議員数は世界最少レベル)

国民に寄り添う政治。

- 4 いつでもどこでも だれでも、安心の医療介護を!**
 - 医療ニーズは、10年後に30%、20年後に50%も増加! 地域単位での医療、介護、住まい、予防など緊急的な体制整備!
 - いばらきの人口当たり医師数ワースト2の脱却をはじめ、医療従事者の不足・偏在への抜本対策!
 - 生涯安心の医療保険、年金制度を構築し、次世代に継承!
- 5 若者もパパもママも夢と希望の子育てを!**
 - 出産育児の不安に寄り添い、産科小児科医療の充実、待機児童ゼロ!
 - 過重労働を是正し、19時に帰れる職場づくり!
- 6 襟を正し、不断の政治改革を!**
 - 国民に信頼される徹底した情報公開!
 - 民意を反映した不断の国会・選挙制度改革!
- 7 断固として、国を守る!**
 - 北朝鮮情勢が緊迫する中、強力な国連連携によって平和を追求!
 - 予めしめ災害に耐えうる防災・減災!

現場主義

実現力

国に光を! 輝くいばらき!



自民党公認 くにみつ 国光あやの (38才)

NO! 戦争する国 消費税増税 原発再稼働 暴走ストップ、政治変えよう

お書きください 比例代表は日本共産党と

- 市民と野党の共同をすすめる 日本共産党をのばしてください**
私は、土浦市議として5期、くらしと平和を守るため、ブレずにスジを通して働いてきました。戦争法廃止、立憲主義回復を掲げる市民と野党の共同こそ、安倍政治を変える道です。改憲や安保法を容認する政党では安倍政治を変えられません。野党共闘を進める日本共産党をのばしてください。私、古沢よしゆきを国会に送ってください。
- 消費税10%はキツバリ中止**
●集め方: アベノミクスで儲けた大企業と富裕層に自分の負担を。
●使い方: 子育て・若者・社会保障へ待機児童ゼロ・特養増設・学費無償化
- くらし第一の経済を**
●日時間働けば普通に暮らせる社会の実現
●価格保障・所得補償で食料自給率の向上
- 東海第二原発は廃炉**
●「原発ゼロ」へ転換を速転認めない
●原発再稼働は中止する
●再生可能エネルギーへ転換を
- 憲法9条を守りぬく 憲法いかけた 平和外交を**
●北朝鮮問題は対話による平和的解決を
●戦争法(安保法制)廃止
●秘密保護法・共謀罪法廃止
●核兵器禁止条約にサインする政府を

略歴●1946年栃木県生まれ●宇都宮大学工学部卒●内田油圧労組副委員長●土浦市議5期●事務所 つくば市上ノ室363-7 TEL029-857-4810



日本共産党 古沢よしゆき

日本に希望を。希望の党 茨城生まれ 茨城育ち 皆さまと共にいざ国政へ!

38歳 茨城県議 2期8年の実績 青山やまと プロフィール

1979年1月土浦市生まれ。荒川沖小、土浦三中(理上部主将)、土浦一高(19/第49回卒)、慶應義塾大学経済学部卒。全国最年少の27歳で茨城県議会議員初当選。2期8年務める。その間、第21回日米青年政治指導者交流プログラム日本代表にも選ばれる。現在は企業経営者として次世代の子どもたちへの教育支援や、歴史を学ぶ楽しさを伝えるため大学受験予備校で世界史の講師も務める。また、土浦市消防団第27分団員として、平成20-21-23-25-27年県法大会に出場する。妻・子どもとの3人家族で土浦市内在住。

- 消費増税凍結**
景気回復を確実にするため、2年後の消費増税を凍結します。
- 議員定数・議員報酬の削減**
国会議員みずから身を切る改革を断行し、「しがらみ政治」から脱却します。
- ポスト・アベノミクスの経済政策**
徹底した規制改革と特区を最大活用し、民間の活力を生かした経済活性化を図ります。
- 茨城県の特色を活かし、みんなが快適に暮らす街**
 - ロボット等先進技術を活かした産・学・官連携
 - 地域の大地が育んだ農産物のブランド化推進
 - 居住環境をリードするまちづくりの推進
 - 観光資源の再整備とPR強化による観光客誘致
 - 石岡G号バイパスの4車線化
 - 牛久土浦バイパスの整備促進
 - つくばエクスプレスの延伸
 - 霞ヶ浦の水質浄化
 - 一級河川の改修整備
 - 霞ヶ浦第二大橋の実現
- 雇用・教育・福祉の充実**
正社員で働ける。結婚できる。子どもを育てられる社会。そこに少子化問題解決の力があります。
- ダイバーシティ社会の実現**
すべての人が輝ける社会をめざします。特に、女性、シニアの力をさらに生かします。
- 地域の活力と競争力の強化**
現場に任せれば元気になる。道州制を導入し、地域が自分で決めればムダもなくなる。



希望の党公認 青山やまと

(この選挙公報は、候補者から提出された原稿を写真にとりてそのまま印刷したものです。)

Ⅲ 衆議院比例代表選出議員選挙

Ⅲ 衆議院比例代表選出議員選挙

1 衆議院名簿届出政党等の名称等

【北関東選挙区】

届出 番号	政党その他の政 治団体の名称	略称	代表者氏名	名簿登載者						
				男	女	新	前	元	重複	
1	きぼう とう 希望の党	きぼう 希望	こいけ ゆりこ 小池 百合子	32	26	6	17	9	6	29
2	りっけんみんしゅとう 立憲民主党	みんしゅとう 民主党	えだの ゆきお 枝野 幸男	6	4	2	5	1		3
3	にっぽんいしん かい 日本維新の会	いしん 維新	まつい いちろう 松井 一郎	5	5		5			5
4	こうふくじつげんとう 幸福実現党	こうふく 幸福	しゃく りょうこ 釈 量子	4	3	1	4			
5	こうめいとう 公明党	こうめい 公明	やまぐち なつお 山口 那津男	4	4		1	3		
6	しゃかいみんしゅとう 社会民主党	しゃみんとう 社民党	よしだ ただとも 吉田 忠智	2	1	1	2			2
7	じゅうみんしゅとう 自由民主党	じみんとう 自民党	あべ しんぞう 安倍 晋三	35	30	5	7	28		29
8	にほんきょうさんとう 日本共産党	きょうさんとう 共産党	しい かずお 志位 和夫	5	2	3	3	2		3
計				93	75	18	44	43	6	71

2 投票

(1) 投票状況

ア(ア) 市町村別(国内+在外)

市町村名	選挙当日の有権者数			投票者数		
	男	女	計	男	女	計
県計	1,218,694	1,229,415	2,448,109	636,897	624,615	1,261,512
市計	1,104,946	1,114,701	2,219,647	576,491	565,353	1,141,844
町村計	113,748	114,714	228,462	60,406	59,262	119,668
水戸市1区	103,317	109,797	213,114	51,482	52,303	103,785
水戸市2区	6,455	6,536	12,991	3,225	3,303	6,528
水戸市計	109,772	116,333	226,105	54,707	55,606	110,313
日立市	77,801	77,732	155,533	41,390	40,050	81,440
土浦市	59,001	59,690	118,691	30,095	30,122	60,217
古河市	60,007	59,724	119,731	30,009	30,405	60,414
石岡市	32,015	32,716	64,731	16,142	15,669	31,811
結城市	21,194	21,395	42,589	10,906	10,909	21,815
龍ヶ崎市	32,170	32,659	64,829	16,382	16,013	32,395
下妻市1区	14,141	14,129	28,270	6,823	6,584	13,407
下妻市7区	3,744	3,700	7,444	1,984	1,979	3,963
下妻市計	17,885	17,829	35,714	8,807	8,563	17,370
常総市	25,191	25,436	50,627	13,144	13,271	26,415
常陸太田市	22,905	24,000	46,905	13,405	13,154	26,559
高萩市	12,411	12,782	25,193	6,470	6,537	13,007
北茨城市	18,921	19,225	38,146	9,507	9,544	19,051
笠間市1区	10,831	11,450	22,281	5,925	5,918	11,843
笠間市2区	21,059	21,980	43,039	10,782	10,761	21,543
笠間市計	31,890	33,430	65,320	16,707	16,679	33,386
取手市	45,458	46,994	92,452	24,315	24,334	48,649
牛久市	34,698	35,579	70,277	18,839	18,674	37,513
つくば市	90,413	88,355	178,768	48,611	45,972	94,583
ひたちなか市	66,032	65,366	131,398	32,759	30,995	63,754
鹿嶋市	29,242	27,452	56,694	14,692	13,936	28,628
潮来市	12,089	12,265	24,354	6,344	6,273	12,617
守谷市	26,712	26,726	53,438	14,891	14,417	29,308
常陸大宮市1区	1,626	1,653	3,279	902	901	1,803
常陸大宮市4区	16,789	17,188	33,977	9,391	9,045	18,436
常陸大宮市計	18,415	18,841	37,256	10,293	9,946	20,239
那珂市	22,754	23,898	46,652	12,255	12,348	24,603
筑西市	43,962	44,697	88,659	23,826	23,454	47,280
坂東市	22,690	22,197	44,887	12,159	11,828	23,987
稲敷市	18,048	18,193	36,241	8,856	8,672	17,528
かすみがうら市	17,745	17,498	35,243	9,365	8,967	18,332
桜川市	18,062	18,806	36,868	12,274	12,787	25,061
神栖市	39,464	37,184	76,648	16,373	15,189	31,562
行方市	15,064	15,196	30,260	8,303	7,782	16,085
鉾田市	20,552	20,339	40,891	12,926	12,703	25,629
つくばみらい市	20,986	20,976	41,962	10,954	10,556	21,510
小美玉市2区	18,067	17,830	35,897	9,129	8,387	17,516
小美玉市6区	3,330	3,358	6,688	1,656	1,611	3,267
小美玉市計	21,397	21,188	42,585	10,785	9,998	20,783
茨城町	13,952	14,178	28,130	6,697	6,475	13,172
大洗町	7,017	7,260	14,277	3,480	3,478	6,958
城里町	8,668	8,945	17,613	4,575	4,570	9,145
東海村	15,514	15,453	30,967	8,609	8,098	16,707
大子町	7,791	8,169	15,960	4,768	4,614	9,382
美浦村	6,878	6,488	13,366	3,149	3,252	6,401
阿見町	19,486	19,699	39,185	10,126	9,751	19,877
河内町	3,998	4,104	8,102	1,947	1,943	3,890
八千代町	9,134	9,072	18,206	5,183	5,143	10,326
五霞町	3,795	3,748	7,543	2,128	2,112	4,240
境町	10,416	10,217	20,633	5,731	5,818	11,549
利根町	7,099	7,381	14,480	4,013	4,008	8,021

棄権者数			投票率		
男	女	計	男	女	計
581,797	604,800	1,186,597	52.26%	50.81%	51.53%
528,455	549,348	1,077,803	52.17%	50.72%	51.44%
53,342	55,452	108,794	53.11%	51.66%	52.38%
51,835	57,494	109,329	49.83%	47.64%	48.70%
3,230	3,233	6,463	49.96%	50.54%	50.25%
55,065	60,727	115,792	49.84%	47.80%	48.79%
36,411	37,682	74,093	53.20%	51.52%	52.36%
28,906	29,568	58,474	51.01%	50.46%	50.73%
29,998	29,319	59,317	50.01%	50.91%	50.46%
15,873	17,047	32,920	50.42%	47.89%	49.14%
10,288	10,486	20,774	51.46%	50.99%	51.22%
15,788	16,646	32,434	50.92%	49.03%	49.97%
7,318	7,545	14,863	48.25%	46.60%	47.42%
1,760	1,721	3,481	52.99%	53.49%	53.24%
9,078	9,266	18,344	49.24%	48.03%	48.64%
12,047	12,165	24,212	52.18%	52.17%	52.18%
9,500	10,846	20,346	58.52%	54.81%	56.62%
5,941	6,245	12,186	52.13%	51.14%	51.63%
9,414	9,681	19,095	50.25%	49.64%	49.94%
4,906	5,532	10,438	54.70%	51.69%	53.15%
10,277	11,219	21,496	51.20%	48.96%	50.05%
15,183	16,751	31,934	52.39%	49.89%	51.11%
21,143	22,660	43,803	53.49%	51.78%	52.62%
15,859	16,905	32,764	54.29%	52.49%	53.38%
41,802	42,383	84,185	53.77%	52.03%	52.91%
33,273	34,371	67,644	49.61%	47.42%	48.52%
14,550	13,516	28,066	50.24%	50.76%	50.50%
5,745	5,992	11,737	52.48%	51.15%	51.81%
11,821	12,309	24,130	55.75%	53.94%	54.84%
724	752	1,476	55.47%	54.51%	54.99%
7,398	8,143	15,541	55.94%	52.62%	54.26%
8,122	8,895	17,017	55.89%	52.79%	54.32%
10,499	11,550	22,049	53.86%	51.67%	52.74%
20,136	21,243	41,379	54.20%	52.47%	53.33%
10,531	10,369	20,900	53.59%	53.29%	53.44%
9,192	9,521	18,713	49.07%	47.67%	48.37%
8,380	8,531	16,911	52.78%	51.25%	52.02%
5,788	6,019	11,807	67.95%	67.99%	67.97%
23,091	21,995	45,086	41.49%	40.85%	41.18%
6,761	7,414	14,175	55.12%	51.21%	53.16%
7,626	7,636	15,262	62.89%	62.46%	62.68%
10,032	10,420	20,452	52.20%	50.32%	51.26%
8,938	9,443	18,381	50.53%	47.04%	48.80%
1,674	1,747	3,421	49.73%	47.97%	48.85%
10,612	11,190	21,802	50.40%	47.19%	48.80%
7,255	7,703	14,958	48.00%	45.67%	46.83%
3,537	3,782	7,319	49.59%	47.91%	48.74%
4,093	4,375	8,468	52.78%	51.09%	51.92%
6,905	7,355	14,260	55.49%	52.40%	53.95%
3,023	3,555	6,578	61.20%	56.48%	58.78%
3,729	3,236	6,965	45.78%	50.12%	47.89%
9,360	9,948	19,308	51.97%	49.50%	50.73%
2,051	2,161	4,212	48.70%	47.34%	48.01%
3,951	3,929	7,880	56.74%	56.69%	56.72%
1,667	1,636	3,303	56.07%	56.35%	56.21%
4,685	4,399	9,084	55.02%	56.94%	55.97%
3,086	3,373	6,459	56.53%	54.30%	55.39%

(イ) 市町村別（国内）

市町村名	選挙当日の有権者数			投票者数		
	男	女	計	男	女	計
県計	1,217,995	1,228,554	2,446,549	636,749	624,447	1,261,196
市計	1,104,293	1,113,908	2,218,201	576,353	565,195	1,141,548
町村計	113,702	114,646	228,348	60,396	59,252	119,648
水戸市1区	103,273	109,718	212,991	51,472	52,290	103,762
水戸市2区	6,452	6,531	12,983	3,223	3,301	6,524
水戸市計	109,725	116,249	225,974	54,695	55,591	110,286
日立市	77,752	77,688	155,440	41,383	40,043	81,426
土浦市	58,959	59,642	118,601	30,086	30,114	60,200
古河市	59,989	59,694	119,683	30,006	30,396	60,402
石岡市	32,001	32,704	64,705	16,139	15,666	31,805
結城市	21,187	21,377	42,564	10,905	10,904	21,809
龍ヶ崎市	32,158	32,634	64,792	16,379	16,006	32,385
下妻市1区	14,138	14,122	28,260	6,822	6,583	13,405
下妻市7区	3,743	3,699	7,442	1,983	1,978	3,961
下妻市計	17,881	17,821	35,702	8,805	8,561	17,366
常総市	25,176	25,416	50,592	13,141	13,270	26,411
常陸太田市	22,894	23,981	46,875	13,403	13,152	26,555
高萩市	12,404	12,776	25,180	6,470	6,537	13,007
北茨城市	18,911	19,220	38,131	9,502	9,544	19,046
笠間市1区	10,822	11,440	22,262	5,923	5,916	11,839
笠間市2区	21,050	21,967	43,017	10,781	10,760	21,541
笠間市計	31,872	33,407	65,279	16,704	16,676	33,380
取手市	45,424	46,947	92,371	24,305	24,322	48,627
牛久市	34,671	35,551	70,222	18,831	18,668	37,499
つくば市	90,274	88,214	178,488	48,579	45,944	94,523
ひたちなか市	65,988	65,330	131,318	32,749	30,984	63,733
鹿嶋市	29,234	27,439	56,673	14,692	13,933	28,625
潮来市	12,087	12,262	24,349	6,343	6,273	12,616
守谷市	26,685	26,698	53,383	14,885	14,409	29,294
常陸大宮市1区	1,626	1,653	3,279	902	901	1,803
常陸大宮市4区	16,787	17,172	33,959	9,391	9,043	18,434
常陸大宮市計	18,413	18,825	37,238	10,293	9,944	20,237
那珂市	22,747	23,882	46,629	12,255	12,347	24,602
筑西市	43,941	44,679	88,620	23,822	23,452	47,274
坂東市	22,683	22,185	44,868	12,156	11,825	23,981
稲敷市	18,035	18,178	36,213	8,855	8,669	17,524
かすみがうら市	17,733	17,484	35,217	9,363	8,966	18,329
桜川市	18,058	18,798	36,856	12,274	12,787	25,061
神栖市	39,443	37,165	76,608	16,369	15,185	31,554
行方市	15,059	15,191	30,250	8,303	7,781	16,084
鉾田市	20,546	20,332	40,878	12,926	12,701	25,627
つくばみらい市	20,973	20,965	41,938	10,951	10,549	21,500
小美玉市2区	18,062	17,817	35,879	9,128	8,385	17,513
小美玉市6区	3,328	3,357	6,685	1,656	1,611	3,267
小美玉市計	21,390	21,174	42,564	10,784	9,996	20,780
茨城町	13,947	14,170	28,117	6,696	6,472	13,168
大洗町	7,013	7,255	14,268	3,480	3,477	6,957
城里町	8,666	8,942	17,608	4,574	4,570	9,144
東海村	15,503	15,445	30,948	8,607	8,098	16,705
大子町	7,791	8,162	15,953	4,768	4,614	9,382
美浦村	6,876	6,484	13,360	3,149	3,251	6,400
阿見町	19,481	19,689	39,170	10,123	9,747	19,870
河内町	3,997	4,102	8,099	1,947	1,943	3,890
八千代町	9,130	9,072	18,202	5,181	5,143	10,324
五霞町	3,794	3,746	7,540	2,128	2,111	4,239
境町	10,411	10,211	20,622	5,731	5,818	11,549
利根町	7,093	7,368	14,461	4,012	4,008	8,020

棄権者数			投票率		
男	女	計	男	女	計
581,246	604,107	1,185,353	52.28%	50.83%	51.55%
527,940	548,713	1,076,653	52.19%	50.74%	51.46%
53,306	55,394	108,700	53.12%	51.68%	52.40%
51,801	57,428	109,229	49.84%	47.66%	48.72%
3,229	3,230	6,459	49.95%	50.54%	50.25%
55,030	60,658	115,688	49.85%	47.82%	48.80%
36,369	37,645	74,014	53.22%	51.54%	52.38%
28,873	29,528	58,401	51.03%	50.49%	50.76%
29,983	29,298	59,281	50.02%	50.92%	50.47%
15,862	17,038	32,900	50.43%	47.90%	49.15%
10,282	10,473	20,755	51.47%	51.01%	51.24%
15,779	16,628	32,407	50.93%	49.05%	49.98%
7,316	7,539	14,855	48.25%	46.62%	47.43%
1,760	1,721	3,481	52.98%	53.47%	53.22%
9,076	9,260	18,336	49.24%	48.04%	48.64%
12,035	12,146	24,181	52.20%	52.21%	52.20%
9,491	10,829	20,320	58.54%	54.84%	56.65%
5,934	6,239	12,173	52.16%	51.17%	51.66%
9,409	9,676	19,085	50.25%	49.66%	49.95%
4,899	5,524	10,423	54.73%	51.71%	53.18%
10,269	11,207	21,476	51.22%	48.98%	50.08%
15,168	16,731	31,899	52.41%	49.92%	51.13%
21,119	22,625	43,744	53.51%	51.81%	52.64%
15,840	16,883	32,723	54.31%	52.51%	53.40%
41,695	42,270	83,965	53.81%	52.08%	52.96%
33,239	34,346	67,585	49.63%	47.43%	48.53%
14,542	13,506	28,048	50.26%	50.78%	50.51%
5,744	5,989	11,733	52.48%	51.16%	51.81%
11,800	12,289	24,089	55.78%	53.97%	54.88%
724	752	1,476	55.47%	54.51%	54.99%
7,396	8,129	15,525	55.94%	52.66%	54.28%
8,120	8,881	17,001	55.90%	52.82%	54.35%
10,492	11,535	22,027	53.88%	51.70%	52.76%
20,119	21,227	41,346	54.21%	52.49%	53.34%
10,527	10,360	20,887	53.59%	53.30%	53.45%
9,180	9,509	18,689	49.10%	47.69%	48.39%
8,370	8,518	16,888	52.80%	51.28%	52.05%
5,784	6,011	11,795	67.97%	68.02%	68.00%
23,074	21,980	45,054	41.50%	40.86%	41.19%
6,756	7,410	14,166	55.14%	51.22%	53.17%
7,620	7,631	15,251	62.91%	62.47%	62.69%
10,022	10,416	20,438	52.21%	50.32%	51.27%
8,934	9,432	18,366	50.54%	47.06%	48.81%
1,672	1,746	3,418	49.76%	47.99%	48.87%
10,606	11,178	21,784	50.42%	47.21%	48.82%
7,251	7,698	14,949	48.01%	45.67%	46.83%
3,533	3,778	7,311	49.62%	47.93%	48.76%
4,092	4,372	8,464	52.78%	51.11%	51.93%
6,896	7,347	14,243	55.52%	52.43%	53.98%
3,023	3,548	6,571	61.20%	56.53%	58.81%
3,727	3,233	6,960	45.80%	50.14%	47.90%
9,358	9,942	19,300	51.96%	49.50%	50.73%
2,050	2,159	4,209	48.71%	47.37%	48.03%
3,949	3,929	7,878	56.75%	56.69%	56.72%
1,666	1,635	3,301	56.09%	56.35%	56.22%
4,680	4,393	9,073	55.05%	56.98%	56.00%
3,081	3,360	6,441	56.56%	54.40%	55.46%

(ウ) 市町村別（在外）

市町村名	選挙当日の有権者数			投票者数		
	男	女	計	男	女	計
県計	699	861	1,560	148	168	316
市計	653	793	1,446	138	158	296
町村計	46	68	114	10	10	20
水戸市1区	44	79	123	10	13	23
水戸市2区	3	5	8	2	2	4
水戸市計	47	84	131	12	15	27
日立市	49	44	93	7	7	14
土浦市	42	48	90	9	8	17
古河市	18	30	48	3	9	12
石岡市	14	12	26	3	3	6
結城市	7	18	25	1	5	6
龍ヶ崎市	12	25	37	3	7	10
下妻市1区	3	7	10	1	1	2
下妻市7区	1	1	2	1	1	2
下妻市計	4	8	12	2	2	4
常総市	15	20	35	3	1	4
常陸太田市	11	19	30	2	2	4
高萩市	7	6	13	0	0	0
北茨城市	10	5	15	5	0	5
笠間市1区	9	10	19	2	2	4
笠間市2区	9	13	22	1	1	2
笠間市計	18	23	41	3	3	6
取手市	34	47	81	10	12	22
牛久市	27	28	55	8	6	14
つくば市	139	141	280	32	28	60
ひたちなか市	44	36	80	10	11	21
鹿嶋市	8	13	21	0	3	3
潮来市	2	3	5	1	0	1
守谷市	27	28	55	6	8	14
常陸大宮市1区	0	0	0	0	0	0
常陸大宮市4区	2	16	18	0	2	2
常陸大宮市計	2	16	18	0	2	2
那珂市	7	16	23	0	1	1
筑西市	21	18	39	4	2	6
坂東市	7	12	19	3	3	6
稲敷市	13	15	28	1	3	4
かすみがうら市	12	14	26	2	1	3
桜川市	4	8	12	0	0	0
神栖市	21	19	40	4	4	8
行方市	5	5	10	0	1	1
鉾田市	6	7	13	0	2	2
つくばみらい市	13	11	24	3	7	10
小美玉市2区	5	13	18	1	2	3
小美玉市6区	2	1	3	0	0	0
小美玉市計	7	14	21	1	2	3
茨城町	5	8	13	1	3	4
大洗町	4	5	9	0	1	1
城里町	2	3	5	1	0	1
東海村	11	8	19	2	0	2
大子町	0	7	7	0	0	0
美浦村	2	4	6	0	1	1
阿見町	5	10	15	3	4	7
河内町	1	2	3	0	0	0
八千代町	4	0	4	2	0	2
五霞町	1	2	3	0	1	1
境町	5	6	11	0	0	0
利根町	6	13	19	1	0	1

棄権者数			投票率		
男	女	計	男	女	計
551	693	1,244	21.17%	19.51%	20.26%
515	635	1,150	21.13%	19.92%	20.47%
36	58	94	21.74%	14.71%	17.54%
34	66	100	22.73%	16.46%	18.70%
1	3	4	66.67%	40.00%	50.00%
35	69	104	25.53%	17.86%	20.61%
42	37	79	14.29%	15.91%	15.05%
33	40	73	21.43%	16.67%	18.89%
15	21	36	16.67%	30.00%	25.00%
11	9	20	21.43%	25.00%	23.08%
6	13	19	14.29%	27.78%	24.00%
9	18	27	25.00%	28.00%	27.03%
2	6	8	33.33%	14.29%	20.00%
0	0	0	100.00%	100.00%	100.00%
2	6	8	50.00%	25.00%	33.33%
12	19	31	20.00%	5.00%	11.43%
9	17	26	18.18%	10.53%	13.33%
7	6	13	0.00%	0.00%	0.00%
5	5	10	50.00%	0.00%	33.33%
7	8	15	22.22%	20.00%	21.05%
8	12	20	11.11%	7.69%	9.09%
15	20	35	16.67%	13.04%	14.63%
24	35	59	29.41%	25.53%	27.16%
19	22	41	29.63%	21.43%	25.45%
107	113	220	23.02%	19.86%	21.43%
34	25	59	22.73%	30.56%	26.25%
8	10	18	0.00%	23.08%	14.29%
1	3	4	50.00%	0.00%	20.00%
21	20	41	22.22%	28.57%	25.45%
0	0	0	0.00%	0.00%	0.00%
2	14	16	0.00%	12.50%	11.11%
2	14	16	0.00%	12.50%	11.11%
7	15	22	0.00%	6.25%	4.35%
17	16	33	19.05%	11.11%	15.38%
4	9	13	42.86%	25.00%	31.58%
12	12	24	7.69%	20.00%	14.29%
10	13	23	16.67%	7.14%	11.54%
4	8	12	0.00%	0.00%	0.00%
17	15	32	19.05%	21.05%	20.00%
5	4	9	0.00%	20.00%	10.00%
6	5	11	0.00%	28.57%	15.38%
10	4	14	23.08%	63.64%	41.67%
4	11	15	20.00%	15.38%	16.67%
2	1	3	0.00%	0.00%	0.00%
6	12	18	14.29%	14.29%	14.29%
4	5	9	20.00%	37.50%	30.77%
4	4	8	0.00%	20.00%	11.11%
1	3	4	50.00%	0.00%	20.00%
9	8	17	18.18%	0.00%	10.53%
0	7	7	0.00%	0.00%	0.00%
2	3	5	0.00%	25.00%	16.67%
2	6	8	60.00%	40.00%	46.67%
1	2	3	0.00%	0.00%	0.00%
2	0	2	50.00%	0.00%	50.00%
1	1	2	0.00%	50.00%	33.33%
5	6	11	0.00%	0.00%	0.00%
5	13	18	16.67%	0.00%	5.26%

イ(ア) 投票者の内訳(普通, 期日前, 不在者)(国内+在外)

市町村名	投 票					
	普 通 投 票			期 日 前 投 票		
	男	女	計	男	女	計
県 計	358,379	314,731	673,110	274,800	305,881	580,681
市 計	324,253	284,875	609,128	248,841	276,798	525,639
町 村 計	34,126	29,856	63,982	25,959	29,083	55,042
水戸市1区	31,784	30,396	62,180	19,345	21,484	40,829
水戸市2区	1,708	1,489	3,197	1,505	1,801	3,306
水戸市計	33,492	31,885	65,377	20,850	23,285	44,135
日立市	20,569	16,886	37,455	20,515	22,897	43,412
土浦市	16,701	14,699	31,400	13,207	15,179	28,386
古河市	17,474	15,781	33,255	12,391	14,486	26,877
石岡市	8,769	7,375	16,144	7,242	8,141	15,383
結城市	6,835	6,197	13,032	3,978	4,568	8,546
龍ヶ崎市	10,466	9,490	19,956	5,850	6,456	12,306
下妻市1区	3,210	2,604	5,814	3,593	3,960	7,553
下妻市7区	933	721	1,654	1,045	1,253	2,298
下妻市計	4,143	3,325	7,468	4,638	5,213	9,851
常総市	7,379	6,507	13,886	5,721	6,719	12,440
常陸太田市	6,037	5,125	11,162	7,319	7,993	15,312
高萩市	3,680	3,289	6,969	2,734	3,173	5,907
北茨城市	4,527	3,830	8,357	4,896	5,629	10,525
笠間市1区	3,370	3,013	6,383	2,511	2,827	5,338
笠間市2区	5,546	4,816	10,362	5,187	5,908	11,095
笠間市計	8,916	7,829	16,745	7,698	8,735	16,433
取手市	14,518	13,283	27,801	9,693	10,920	20,613
牛久市	10,091	9,077	19,168	8,687	9,531	18,218
つくば市	29,755	25,918	55,673	18,618	19,820	38,438
ひたちなか市	20,565	18,145	38,710	11,992	12,668	24,660
鹿嶋市	6,801	5,548	12,349	7,754	8,266	16,020
潮来市	2,911	2,484	5,395	3,394	3,755	7,149
守谷市	10,572	9,826	20,398	4,282	4,551	8,833
常陸大宮市1区	419	363	782	482	533	1,015
常陸大宮市4区	4,851	4,023	8,874	4,489	4,961	9,450
常陸大宮市計	5,270	4,386	9,656	4,971	5,494	10,465
那珂市	6,220	5,545	11,765	5,946	6,688	12,634
筑西市	13,637	11,941	25,578	10,076	11,414	21,490
坂東市	6,956	5,860	12,816	5,147	5,913	11,060
稲敷市	4,587	3,916	8,503	4,217	4,713	8,930
かすみがうら市	5,424	4,666	10,090	3,871	4,231	8,102
桜川市	6,233	5,437	11,670	5,987	7,270	13,257
神栖市	10,006	8,283	18,289	6,252	6,763	13,015
行方市	3,993	3,221	7,214	4,256	4,477	8,733
鉾田市	5,128	4,121	9,249	7,718	8,442	16,160
つくばみらい市	6,710	5,887	12,597	4,207	4,638	8,845
小美玉市2区	4,980	4,337	9,317	4,004	3,957	7,961
小美玉市6区	908	776	1,684	730	813	1,543
小美玉市計	5,888	5,113	11,001	4,734	4,770	9,504
茨城町	3,382	2,817	6,199	3,275	3,608	6,883
大洗町	1,634	1,432	3,066	1,824	2,015	3,839
城里町	2,335	1,992	4,327	2,225	2,562	4,787
東海村	4,812	4,035	8,847	3,756	4,026	7,782
大子町	2,877	2,529	5,406	1,816	1,984	3,800
美浦村	1,547	1,310	2,857	1,585	1,934	3,519
阿見町	6,499	5,968	12,467	3,573	3,756	7,329
河内町	1,213	1,084	2,297	727	855	1,582
八千代町	3,044	2,622	5,666	2,131	2,508	4,639
五霞町	1,320	1,221	2,541	800	890	1,690
境町	3,331	2,936	6,267	2,383	2,868	5,251
利根町	2,132	1,910	4,042	1,864	2,077	3,941

者 数						投票者のうち		
不在者投票			投票者数計			仮投票	不在者投票	
男	女	計	男	女	計		不受理	拒否
3,718	4,003	7,721	636,897	624,615	1,261,512	1	4	0
3,397	3,680	7,077	576,491	565,353	1,141,844	0	2	0
321	323	644	60,406	59,262	119,668	1	2	0
353	423	776	51,482	52,303	103,785	0	0	0
12	13	25	3,225	3,303	6,528	0	0	0
365	436	801	54,707	55,606	110,313	0	0	0
306	267	573	41,390	40,050	81,440	0	0	0
187	244	431	30,095	30,122	60,217	0	0	0
144	138	282	30,009	30,405	60,414	0	0	0
131	153	284	16,142	15,669	31,811	0	0	0
93	144	237	10,906	10,909	21,815	0	0	0
66	67	133	16,382	16,013	32,395	0	0	0
20	20	40	6,823	6,584	13,407	0	0	0
6	5	11	1,984	1,979	3,963	0	0	0
26	25	51	8,807	8,563	17,370	0	0	0
44	45	89	13,144	13,271	26,415	0	0	0
49	36	85	13,405	13,154	26,559	0	0	0
56	75	131	6,470	6,537	13,007	0	0	0
84	85	169	9,507	9,544	19,051	0	0	0
44	78	122	5,925	5,918	11,843	0	0	0
49	37	86	10,782	10,761	21,543	0	0	0
93	115	208	16,707	16,679	33,386	0	0	0
104	131	235	24,315	24,334	48,649	0	0	0
61	66	127	18,839	18,674	37,513	0	0	0
238	234	472	48,611	45,972	94,583	0	0	0
202	182	384	32,759	30,995	63,754	0	0	0
137	122	259	14,692	13,936	28,628	0	0	0
39	34	73	6,344	6,273	12,617	0	0	0
37	40	77	14,891	14,417	29,308	0	0	0
1	5	6	902	901	1,803	0	0	0
51	61	112	9,391	9,045	18,436	0	0	0
52	66	118	10,293	9,946	20,239	0	0	0
89	115	204	12,255	12,348	24,603	0	0	0
113	99	212	23,826	23,454	47,280	0	1	0
56	55	111	12,159	11,828	23,987	0	0	0
52	43	95	8,856	8,672	17,528	0	1	0
70	70	140	9,365	8,967	18,332	0	0	0
54	80	134	12,274	12,787	25,061	0	0	0
115	143	258	16,373	15,189	31,562	0	0	0
54	84	138	8,303	7,782	16,085	0	0	0
80	140	220	12,926	12,703	25,629	0	0	0
37	31	68	10,954	10,556	21,510	0	0	0
145	93	238	9,129	8,387	17,516	0	0	0
18	22	40	1,656	1,611	3,267	0	0	0
163	115	278	10,785	9,998	20,783	0	0	0
40	50	90	6,697	6,475	13,172	1	0	0
22	31	53	3,480	3,478	6,958	0	0	0
15	16	31	4,575	4,570	9,145	0	0	0
41	37	78	8,609	8,098	16,707	0	2	0
75	101	176	4,768	4,614	9,382	0	0	0
17	8	25	3,149	3,252	6,401	0	0	0
54	27	81	10,126	9,751	19,877	0	0	0
7	4	11	1,947	1,943	3,890	0	0	0
8	13	21	5,183	5,143	10,326	0	0	0
8	1	9	2,128	2,112	4,240	0	0	0
17	14	31	5,731	5,818	11,549	0	0	0
17	21	38	4,013	4,008	8,021	0	0	0

(イ) 投票者の内訳（普通，期日前，不在者）（国内）

市町村名	投 票					
	普 通 投 票			期 日 前 投 票		
	男	女	計	男	女	計
県 計	358,241	314,576	672,817	274,793	305,871	580,664
市 計	324,124	284,730	608,854	248,835	276,788	525,623
町 村 計	34,117	29,846	63,963	25,958	29,083	55,041
水戸市1区	31,774	30,385	62,159	19,345	21,482	40,827
水戸市2区	1,706	1,487	3,193	1,505	1,801	3,306
水戸市計	33,480	31,872	65,352	20,850	23,283	44,133
日立市	20,563	16,880	37,443	20,515	22,897	43,412
土浦市	16,692	14,691	31,383	13,207	15,179	28,386
古河市	17,471	15,773	33,244	12,391	14,485	26,876
石岡市	8,767	7,372	16,139	7,241	8,141	15,382
結城市	6,834	6,194	13,028	3,978	4,566	8,544
龍ヶ崎市	10,463	9,483	19,946	5,850	6,456	12,306
下妻市1区	3,209	2,603	5,812	3,593	3,960	7,553
下妻市7区	932	720	1,652	1,045	1,253	2,298
下妻市計	4,141	3,323	7,464	4,638	5,213	9,851
常総市	7,376	6,506	13,882	5,721	6,719	12,440
常陸太田市	6,035	5,123	11,158	7,319	7,993	15,312
高萩市	3,680	3,289	6,969	2,734	3,173	5,907
北茨城市	4,522	3,830	8,352	4,896	5,629	10,525
笠間市1区	3,368	3,011	6,379	2,511	2,827	5,338
笠間市2区	5,545	4,815	10,360	5,187	5,908	11,095
笠間市計	8,913	7,826	16,739	7,698	8,735	16,433
取手市	14,508	13,272	27,780	9,693	10,919	20,612
牛久市	10,083	9,072	19,155	8,687	9,530	18,217
つくば市	29,724	25,892	55,616	18,617	19,818	38,435
ひたちなか市	20,557	18,134	38,691	11,990	12,668	24,658
鹿嶋市	6,801	5,545	12,346	7,754	8,266	16,020
潮来市	2,910	2,484	5,394	3,394	3,755	7,149
守谷市	10,568	9,819	20,387	4,280	4,550	8,830
常陸大宮市1区	419	363	782	482	533	1,015
常陸大宮市4区	4,851	4,021	8,872	4,489	4,961	9,450
常陸大宮市計	5,270	4,384	9,654	4,971	5,494	10,465
那珂市	6,220	5,544	11,764	5,946	6,688	12,634
筑西市	13,633	11,939	25,572	10,076	11,414	21,490
坂東市	6,953	5,857	12,810	5,147	5,913	11,060
稲敷市	4,586	3,913	8,499	4,217	4,713	8,930
かすみがうら市	5,424	4,666	10,090	3,871	4,231	8,102
桜川市	6,233	5,437	11,670	5,987	7,270	13,257
神栖市	10,002	8,279	18,281	6,252	6,763	13,015
行方市	3,993	3,220	7,213	4,256	4,477	8,733
鉾田市	5,128	4,119	9,247	7,718	8,442	16,160
つくばみらい市	6,707	5,881	12,588	4,207	4,638	8,845
小美玉市2区	4,979	4,335	9,314	4,004	3,957	7,961
小美玉市6区	908	776	1,684	730	813	1,543
小美玉市計	5,887	5,111	10,998	4,734	4,770	9,504
茨城町	3,381	2,814	6,195	3,275	3,608	6,883
大洗町	1,634	1,431	3,065	1,824	2,015	3,839
城里町	2,334	1,992	4,326	2,225	2,562	4,787
東海村	4,810	4,035	8,845	3,756	4,026	7,782
大子町	2,877	2,529	5,406	1,816	1,984	3,800
美浦村	1,547	1,309	2,856	1,585	1,934	3,519
阿見町	6,496	5,964	12,460	3,573	3,756	7,329
河内町	1,213	1,084	2,297	727	855	1,582
八千代町	3,043	2,622	5,665	2,130	2,508	4,638
五霞町	1,320	1,220	2,540	800	890	1,690
境町	3,331	2,936	6,267	2,383	2,868	5,251
利根町	2,131	1,910	4,041	1,864	2,077	3,941

者 数						投票者のうち		
不在者投票			投票者数計			仮投票	不在者投票	
男	女	計	男	女	計		不受理	拒否
3,715	4,000	7,715	636,749	624,447	1,261,196	1	4	0
3,394	3,677	7,071	576,353	565,195	1,141,548	0	2	0
321	323	644	60,396	59,252	119,648	1	2	0
353	423	776	51,472	52,290	103,762	0	0	0
12	13	25	3,223	3,301	6,524	0	0	0
365	436	801	54,695	55,591	110,286	0	0	0
305	266	571	41,383	40,043	81,426	0	0	0
187	244	431	30,086	30,114	60,200	0	0	0
144	138	282	30,006	30,396	60,402	0	0	0
131	153	284	16,139	15,666	31,805	0	0	0
93	144	237	10,905	10,904	21,809	0	0	0
66	67	133	16,379	16,006	32,385	0	0	0
20	20	40	6,822	6,583	13,405	0	0	0
6	5	11	1,983	1,978	3,961	0	0	0
26	25	51	8,805	8,561	17,366	0	0	0
44	45	89	13,141	13,270	26,411	0	0	0
49	36	85	13,403	13,152	26,555	0	0	0
56	75	131	6,470	6,537	13,007	0	0	0
84	85	169	9,502	9,544	19,046	0	0	0
44	78	122	5,923	5,916	11,839	0	0	0
49	37	86	10,781	10,760	21,541	0	0	0
93	115	208	16,704	16,676	33,380	0	0	0
104	131	235	24,305	24,322	48,627	0	0	0
61	66	127	18,831	18,668	37,499	0	0	0
238	234	472	48,579	45,944	94,523	0	0	0
202	182	384	32,749	30,984	63,733	0	0	0
137	122	259	14,692	13,933	28,625	0	0	0
39	34	73	6,343	6,273	12,616	0	0	0
37	40	77	14,885	14,409	29,294	0	0	0
1	5	6	902	901	1,803	0	0	0
51	61	112	9,391	9,043	18,434	0	0	0
52	66	118	10,293	9,944	20,237	0	0	0
89	115	204	12,255	12,347	24,602	0	0	0
113	99	212	23,822	23,452	47,274	0	1	0
56	55	111	12,156	11,825	23,981	0	0	0
52	43	95	8,855	8,669	17,524	0	1	0
68	69	137	9,363	8,966	18,329	0	0	0
54	80	134	12,274	12,787	25,061	0	0	0
115	143	258	16,369	15,185	31,554	0	0	0
54	84	138	8,303	7,781	16,084	0	0	0
80	140	220	12,926	12,701	25,627	0	0	0
37	30	67	10,951	10,549	21,500	0	0	0
145	93	238	9,128	8,385	17,513	0	0	0
18	22	40	1,656	1,611	3,267	0	0	0
163	115	278	10,784	9,996	20,780	0	0	0
40	50	90	6,696	6,472	13,168	1	0	0
22	31	53	3,480	3,477	6,957	0	0	0
15	16	31	4,574	4,570	9,144	0	0	0
41	37	78	8,607	8,098	16,705	0	2	0
75	101	176	4,768	4,614	9,382	0	0	0
17	8	25	3,149	3,251	6,400	0	0	0
54	27	81	10,123	9,747	19,870	0	0	0
7	4	11	1,947	1,943	3,890	0	0	0
8	13	21	5,181	5,143	10,324	0	0	0
8	1	9	2,128	2,111	4,239	0	0	0
17	14	31	5,731	5,818	11,549	0	0	0
17	21	38	4,012	4,008	8,020	0	0	0

(ウ) 投票者の内訳（普通，期日前，不在者）（在外）

市町村名	投 票					
	普 通 投 票			期 日 前 投 票		
	男	女	計	男	女	計
県 計	138	155	293	7	10	17
市 計	129	145	274	6	10	16
町 村 計	9	10	19	1	0	1
水戸市 1区	10	11	21	0	2	2
水戸市 2区	2	2	4	0	0	0
水戸市 計	12	13	25	0	2	2
日立市	6	6	12	0	0	0
土浦市	9	8	17	0	0	0
古河市	3	8	11	0	1	1
石岡市	2	3	5	1	0	1
結城市	1	3	4	0	2	2
龍ヶ崎市	3	7	10	0	0	0
下妻市 1区	1	1	2	0	0	0
下妻市 7区	1	1	2	0	0	0
下妻市 計	2	2	4	0	0	0
常総市	3	1	4	0	0	0
常陸太田市	2	2	4	0	0	0
高萩市	0	0	0	0	0	0
北茨城市	5	0	5	0	0	0
笠間市 1区	2	2	4	0	0	0
笠間市 2区	1	1	2	0	0	0
笠間市 計	3	3	6	0	0	0
取手市	10	11	21	0	1	1
牛久市	8	5	13	0	1	1
つくば市	31	26	57	1	2	3
ひたちなか市	8	11	19	2	0	2
鹿嶋市	0	3	3	0	0	0
潮来市	1	0	1	0	0	0
守谷市	4	7	11	2	1	3
常陸大宮市 1区	0	0	0	0	0	0
常陸大宮市 4区	0	2	2	0	0	0
常陸大宮市 計	0	2	2	0	0	0
那珂市	0	1	1	0	0	0
筑西市	4	2	6	0	0	0
坂東市	3	3	6	0	0	0
稲敷市	1	3	4	0	0	0
かすみがうら市	0	0	0	0	0	0
桜川市	0	0	0	0	0	0
神栖市	4	4	8	0	0	0
行方市	0	1	1	0	0	0
鉾田市	0	2	2	0	0	0
つくばみらい市	3	6	9	0	0	0
小美玉市 2区	1	2	3	0	0	0
小美玉市 6区	0	0	0	0	0	0
小美玉市 計	1	2	3	0	0	0
茨城町	1	3	4	0	0	0
大洗町	0	1	1	0	0	0
城里町	1	0	1	0	0	0
東海村	2	0	2	0	0	0
大子町	0	0	0	0	0	0
美浦村	0	1	1	0	0	0
阿見町	3	4	7	0	0	0
河内町	0	0	0	0	0	0
八千代町	1	0	1	1	0	1
五霞町	0	1	1	0	0	0
境町	0	0	0	0	0	0
利根町	1	0	1	0	0	0

者 不在者投票数						投票者のうち		
不在者投票			投票者数計			仮投票	不在者投票	
男	女	計	男	女	計		不受理	拒否
3	3	6	148	168	316	0	0	0
3	3	6	138	158	296	0	0	0
0	0	0	10	10	20	0	0	0
0	0	0	10	13	23	0	0	0
0	0	0	2	2	4	0	0	0
0	0	0	12	15	27	0	0	0
1	1	2	7	7	14	0	0	0
0	0	0	9	8	17	0	0	0
0	0	0	3	9	12	0	0	0
0	0	0	3	3	6	0	0	0
0	0	0	1	5	6	0	0	0
0	0	0	3	7	10	0	0	0
0	0	0	1	1	2	0	0	0
0	0	0	1	1	2	0	0	0
0	0	0	2	2	4	0	0	0
0	0	0	3	1	4	0	0	0
0	0	0	2	2	4	0	0	0
0	0	0	0	0	0	0	0	0
0	0	0	5	0	5	0	0	0
0	0	0	2	2	4	0	0	0
0	0	0	1	1	2	0	0	0
0	0	0	3	3	6	0	0	0
0	0	0	10	12	22	0	0	0
0	0	0	8	6	14	0	0	0
0	0	0	32	28	60	0	0	0
0	0	0	10	11	21	0	0	0
0	0	0	0	3	3	0	0	0
0	0	0	1	0	1	0	0	0
0	0	0	6	8	14	0	0	0
0	0	0	0	0	0	0	0	0
0	0	0	0	2	2	0	0	0
0	0	0	0	2	2	0	0	0
0	0	0	0	1	1	0	0	0
0	0	0	4	2	6	0	0	0
0	0	0	3	3	6	0	0	0
0	0	0	1	3	4	0	0	0
2	1	3	2	1	3	0	0	0
0	0	0	0	0	0	0	0	0
0	0	0	4	4	8	0	0	0
0	0	0	0	1	1	0	0	0
0	0	0	0	2	2	0	0	0
0	1	1	3	7	10	0	0	0
0	0	0	1	2	3	0	0	0
0	0	0	0	0	0	0	0	0
0	0	0	1	2	3	0	0	0
0	0	0	1	3	4	0	0	0
0	0	0	0	1	1	0	0	0
0	0	0	1	0	1	0	0	0
0	0	0	2	0	2	0	0	0
0	0	0	0	0	0	0	0	0
0	0	0	0	1	1	0	0	0
0	0	0	3	4	7	0	0	0
0	0	0	0	0	0	0	0	0
0	0	0	2	0	2	0	0	0
0	0	0	0	1	1	0	0	0
0	0	0	0	0	0	0	0	0
0	0	0	1	0	1	0	0	0

3 開票

(1) 開票結果

市町村名	希望の党	立憲民主党	日本維新の会	幸福実現党	公明党	社会民主党
県計	258,618	232,253	35,004	6,091	169,246	11,708
市計	235,642	213,264	31,975	5,568	150,010	10,754
町村計	22,976	18,989	3,029	523	19,236	954
水戸市1区	22,281	20,784	3,142	598	12,068	1,245
水戸市2区	1,344	1,167	166	26	830	95
水戸市計	23,625	21,951	3,308	624	12,898	1,340
日立市	19,723	16,470	1,947	351	10,488	787
土浦市	12,717	11,665	1,608	248	7,914	592
古河市	10,418	10,355	1,589	307	10,643	478
石岡市	7,155	5,655	821	173	3,495	340
結城市	4,147	3,756	594	105	3,602	180
龍ヶ崎市	5,957	7,076	1,062	124	4,468	286
下妻市1区	2,866	1,957	295	72	2,041	91
下妻市7区	692	530	105	14	584	50
下妻市計	3,558	2,487	400	86	2,625	141
常総市	4,611	4,020	683	122	3,805	191
常陸太田市	5,187	4,682	549	127	3,544	273
高萩市	2,994	2,570	264	60	1,709	141
北茨城市	4,239	3,617	471	117	2,647	161
笠間市1区	3,010	1,979	286	86	1,270	148
笠間市2区	4,582	4,133	619	101	2,405	371
笠間市計	7,592	6,112	905	187	3,675	519
取手市	8,600	11,066	1,587	218	6,028	426
牛久市	6,803	9,128	1,292	116	3,978	396
つくば市	16,646	21,881	3,377	385	9,250	906
ひたちなか市	12,690	12,822	1,977	262	8,362	698
鹿嶋市	6,722	4,846	792	150	4,697	275
潮来市	2,815	1,762	267	68	1,961	85
守谷市	5,250	7,154	1,225	101	2,945	259
常陸大宮市1区	428	225	29	6	291	12
常陸大宮市4区	3,543	2,852	395	64	2,940	181
常陸大宮市計	3,971	3,077	424	70	3,231	193
那珂市	5,107	4,710	618	118	2,940	234
筑西市	11,535	7,111	1,141	301	6,238	314
坂東市	4,381	3,109	525	145	3,812	183
稲敷市	3,149	2,387	416	59	3,371	141
かすみがうら市	4,178	3,102	468	79	2,176	157
桜川市	6,109	3,251	548	191	3,596	191
神栖市	6,687	4,704	1,006	162	5,304	198
行方市	3,734	2,127	328	118	2,107	164
鉾田市	6,910	3,199	533	188	3,157	184
つくばみらい市	4,029	4,145	745	83	2,928	164
小美玉市2区	3,605	2,723	477	108	2,075	129
小美玉市6区	798	544	28	15	341	28
小美玉市計	4,403	3,267	505	123	2,416	157
茨城町	2,858	1,929	300	44	1,705	111
大洗町	1,393	1,059	186	25	1,150	58
城里町	2,174	1,352	210	57	1,595	90
東海村	3,509	3,039	463	60	1,877	130
大子町	1,528	1,276	144	49	1,616	88
美浦村	1,173	954	180	20	1,335	52
阿見町	3,686	3,601	612	93	2,840	142
河内町	732	568	106	21	745	18
八千代町	1,786	1,257	247	52	1,921	64
五霞町	648	596	108	18	796	34
境町	1,963	1,492	244	57	2,673	77
利根町	1,526	1,866	229	27	983	90

自由民主党	日本共産党	得票総数	有効投票数	無効投票数	投票総数	不受理	持帰り	その他
448,438	75,329	1,236,687	1,236,687	24,789	1,261,476	4	32	0
403,845	68,726	1,119,784	1,119,784	22,027	1,141,811	2	31	0
44,593	6,603	116,903	116,903	2,762	119,665	2	1	0
34,359	7,840	102,317	102,317	1,467	103,784	0	1	0
2,426	346	6,400	6,400	128	6,528	0	0	0
36,785	8,186	108,717	108,717	1,595	110,312	0	1	0
27,077	3,462	80,305	80,305	1,135	81,440	0	0	0
20,843	3,607	59,194	59,194	1,023	60,217	0	0	0
21,420	3,715	58,925	58,925	1,485	60,410	0	4	0
11,647	1,929	31,215	31,215	596	31,811	0	0	0
7,475	1,354	21,213	21,213	599	21,812	0	3	0
10,624	2,276	31,873	31,873	522	32,395	0	0	0
5,047	827	13,196	13,196	211	13,407	0	0	0
1,700	195	3,870	3,870	93	3,963	0	0	0
6,747	1,022	17,066	17,066	304	17,370	0	0	0
10,533	1,603	25,568	25,568	846	26,414	0	1	0
10,447	1,123	25,932	25,932	627	26,559	0	0	0
4,464	594	12,796	12,796	211	13,007	0	0	0
6,338	1,077	18,667	18,667	384	19,051	0	0	0
4,262	627	11,668	11,668	175	11,843	0	0	0
7,543	1,430	21,184	21,184	359	21,543	0	0	0
11,805	2,057	32,852	32,852	534	33,386	0	0	0
15,314	4,611	47,850	47,850	797	48,647	0	2	0
12,269	2,984	36,966	36,966	547	37,513	0	0	0
33,874	6,683	93,002	93,002	1,567	94,569	0	14	0
23,022	2,944	62,777	62,777	977	63,754	0	0	0
9,175	1,480	28,137	28,137	491	28,628	0	0	0
4,795	547	12,300	12,300	317	12,617	0	0	0
10,114	1,874	28,922	28,922	384	29,306	0	2	0
651	124	1,766	1,766	37	1,803	0	0	0
6,804	1,290	18,069	18,069	367	18,436	0	0	0
7,455	1,414	19,835	19,835	404	20,239	0	0	0
9,209	1,176	24,112	24,112	491	24,603	0	0	0
16,860	2,839	46,339	46,339	940	47,279	1	0	0
9,603	1,351	23,109	23,109	876	23,985	0	2	0
6,686	965	17,174	17,174	353	17,527	1	0	0
6,716	1,138	18,014	18,014	318	18,332	0	0	0
9,126	952	23,964	23,964	1,097	25,061	0	0	0
11,732	1,253	31,046	31,046	516	31,562	0	0	0
6,456	635	15,669	15,669	416	16,085	0	0	0
9,306	1,241	24,718	24,718	909	25,627	0	2	0
7,571	1,487	21,152	21,152	358	21,510	0	0	0
7,108	939	17,164	17,164	352	17,516	0	0	0
1,249	208	3,211	3,211	56	3,267	0	0	0
8,357	1,147	20,375	20,375	408	20,783	0	0	0
5,137	788	12,872	12,872	300	13,172	0	0	0
2,528	393	6,792	6,792	166	6,958	0	0	0
3,035	463	8,976	8,976	169	9,145	0	0	0
6,514	870	16,462	16,462	243	16,705	2	0	0
4,003	446	9,150	9,150	232	9,382	0	0	0
2,203	350	6,267	6,267	134	6,401	0	0	0
7,508	1,082	19,564	19,564	312	19,876	0	1	0
1,422	171	3,783	3,783	107	3,890	0	0	0
4,094	595	10,016	10,016	310	10,326	0	0	0
1,673	256	4,129	4,129	111	4,240	0	0	0
3,857	611	10,974	10,974	575	11,549	0	0	0
2,619	578	7,918	7,918	103	8,021	0	0	0

(2) 無効投票の内訳

市町村名	投票総数	有効投票	無効投票	無効投票率	無効投票の内訳		
					所定の用紙を用 いないもの	略称を記載した もの	衆議院名簿届出 政党等以外の政 党その他の政治 団体の名称又は 名称を記載した もの
県計	1,261,476	1,236,687	24,789	1.97%	0	1,401	0
市計	1,141,811	1,119,784	22,027	1.93%	0	1,191	0
町村計	119,665	116,903	2,762	2.31%	0	210	0
水戸市	110,312	108,717	1,595	1.45%	0	75	0
日立市	81,440	80,305	1,135	1.39%	0	17	0
土浦市	60,217	59,194	1,023	1.70%	0	49	0
古河市	60,410	58,925	1,485	2.46%	0	93	0
石岡市	31,811	31,215	596	1.87%	0	9	0
結城市	21,812	21,213	599	2.75%	0	28	0
龍ヶ崎市	32,395	31,873	522	1.61%	0	29	0
下妻市	17,370	17,066	304	1.75%	0	61	0
常総市	26,414	25,568	846	3.20%	0	0	0
常陸太田市	26,559	25,932	627	2.36%	0	57	0
高萩市	13,007	12,796	211	1.62%	0	0	0
北茨城市	19,051	18,667	384	2.02%	0	39	0
笠間市	33,386	32,852	534	1.60%	0	19	0
取手市	48,647	47,850	797	1.64%	0	28	0
牛久市	37,513	36,966	547	1.46%	0	32	0
つくば市	94,569	93,002	1,567	1.66%	0	72	0
ひたちなか市	63,754	62,777	977	1.53%	0	21	0
鹿嶋市	28,628	28,137	491	1.72%	0	23	0
潮来市	12,617	12,300	317	2.51%	0	5	0
守谷市	29,306	28,922	384	1.31%	0	50	0
常陸大宮市	20,239	19,835	404	2.00%	0	57	0
那珂市	24,603	24,112	491	2.00%	0	33	0
筑西市	47,279	46,339	940	1.99%	0	78	0
坂東市	23,985	23,109	876	3.65%	0	0	0
稲敷市	17,527	17,174	353	2.01%	0	8	0
かすみがうら市	18,332	18,014	318	1.73%	0	8	0
桜川市	25,061	23,964	1,097	4.38%	0	58	0
神栖市	31,562	31,046	516	1.63%	0	8	0
行方市	16,085	15,669	416	2.59%	0	15	0
銚田市	25,627	24,718	909	3.55%	0	158	0
つくばみらい市	21,510	21,152	358	1.66%	0	24	0
小美玉市	20,783	20,375	408	1.96%	0	37	0
茨城町	13,172	12,872	300	2.28%	0	21	0
大洗町	6,958	6,792	166	2.39%	0	3	0
城里町	9,145	8,976	169	1.85%	0	53	0
東海村	16,705	16,462	243	1.45%	0	17	0
大子町	9,382	9,150	232	2.47%	0	41	0
美浦村	6,401	6,267	134	2.09%	0	7	0
阿見町	19,876	19,564	312	1.57%	0	10	0
河内町	3,890	3,783	107	2.75%	0	7	0
八千代町	10,326	10,016	310	3.00%	0	16	0
五霞町	4,240	4,129	111	2.62%	0	3	0
境町	11,549	10,974	575	4.98%	0	16	0
利根町	8,021	7,918	103	1.28%	0	16	0

無効投票の内訳								計
衆議院名簿記載者の全員につき、抹消の事由が生じており又は除名、離党その他の事由により当該衆議院名簿届出政党等に所属する者でなくなった旨の届出がされている場合の当該衆議院名簿に係る政党その他の政治団体の名称又は略称を記載したもの	二以上の衆議院名簿届出政党等の名称又は略称を記載したもの	衆議院名簿届出政党等の名称及び略称のほか、他事を記載したもの	衆議院名簿届出政党等の名称又は略称を自書しないもの	衆議院名簿届出政党等のいずれかを記載したかを確認し難いもの	白紙投票	単に雑事を記載したもの	単に記号、符号を記載したもの	
0	95	473	0	1,043	13,545	6,430	1,802	24,789
0	87	401	0	944	12,065	5,744	1,595	22,027
0	8	72	0	99	1,480	686	207	2,762
0	1	31	0	12	827	605	44	1,595
0	0	10	0	71	685	292	60	1,135
0	1	23	0	26	585	279	60	1,023
0	0	27	0	0	815	438	112	1,485
0	2	12	0	7	334	192	40	596
0	0	4	0	16	378	144	29	599
0	3	3	0	0	322	147	18	522
0	3	30	0	10	154	29	17	304
0	1	3	0	73	430	238	101	846
0	1	6	0	29	370	132	32	627
0	0	2	0	19	126	47	17	211
0	2	6	0	27	176	94	40	384
0	3	38	0	17	257	158	42	534
0	5	15	0	7	447	223	72	797
0	5	18	0	5	288	151	48	547
0	1	50	0	92	899	404	49	1,567
0	3	17	0	19	530	288	99	977
0	10	4	0	15	268	126	45	491
0	1	10	0	2	154	118	27	317
0	1	1	0	30	217	58	27	384
0	7	6	0	4	199	103	28	404
0	0	9	0	12	272	120	45	491
0	0	4	0	148	522	94	94	940
0	0	18	0	77	459	262	60	876
0	0	9	0	7	184	121	24	353
0	2	6	0	9	192	72	29	318
0	26	13	0	73	527	314	86	1,097
0	2	3	0	5	289	173	36	516
0	0	10	0	22	217	120	32	416
0	5	6	0	62	516	52	110	909
0	2	2	0	12	226	66	26	358
0	0	5	0	36	200	84	46	408
0	0	2	0	14	161	72	30	300
0	1	5	0	6	85	36	30	166
0	4	0	0	6	54	38	14	169
0	1	4	0	32	145	35	9	243
0	0	36	0	7	112	20	16	232
0	0	5	0	3	77	30	12	134
0	2	7	0	4	198	71	20	312
0	0	1	0	0	54	42	3	107
0	0	8	0	10	156	86	34	310
0	0	2	0	5	58	32	11	111
0	0	1	0	12	327	196	23	575
0	0	1	0	0	53	28	5	103

(1)

平成29年10月22日
執行

衆議院比例代表選出議員選挙選挙公報

茨城県選挙
管理委員会

北関東選挙区



代表 松井 一郎

消費増税凍結!

身を切る改革で教育無償化!

議員報酬・ 議員定数の削減	維新 はやっています	議員報酬 約3割カット (大阪府)	議員定数 約2割カット (大阪府)
国家公務員の 人件費・人員削減		一般行政職員人件費 約19%カット (大阪府)	公務員数 教職員、交通系職員、 水道局職員を除く 約18%カット(大阪府)
公務員制度改革・ 天下りの禁止		職員基本条例 制定 (大阪府)	外郭団体 約63%削減 (大阪府)



幼児教育の完全無償化 私立高校の実質無償化
大学の授業料無償化 高齢者の習い事クーポン

北関東ブロック比例代表名簿登載者



比例代表は「^{いしん}維新」または「日本維新の会」とお書きください。
小選挙区は候補者名をお書きください。

まっとうな政治。

国民のみなさんの日常の暮らし、現場のリアルな声に根ざした、
ボトムアップの政治を実現する。それが私たちの描く、日本の未来です。右でも左でもなく、前へ。

立憲民主党 代表
枝野幸男



北関東選挙区名簿登載者

比例区は立憲民主党 (略称: 民主党)
小選挙区は立憲民主党の候補者へ



教育負担の軽減へ。

比例区は 公明党

- ◆軽減税率を実現しました 消費税率10%への引き上げと同時に、飲食料品や新聞購読に軽減税率を実施し、家計負担を軽減します。
- ◆教育費負担の軽減を推進します 幼児教育(0~5歳)の無償化と、私立高校授業料の実質無償化(年収590万円未満)を2019年までに実現します。
- ◆高齢者支援を充実します 消費税率10%時の低年金者への加算と、介護保険料軽減の前倒しを推進します。

略称は「公明」と
お書きください。

公明党代表
山口なつお



衆議院議員総選挙

投票日 10月22日(日)

日本の明日を、私たちが決めよう。

茨城県選挙管理委員会

(この選挙公報は、名簿届出政党等から提出された原稿を写真にとってそのまま印刷したものです。)

平成29年10月22日
執行

衆議院比例代表選出議員選挙選挙公報

茨城 県 選 挙 会
管 理 委 員 会

北 関 東 選 挙 区

アベ暴走政治ストップ 憲法を活かす政治

北関東選挙区に私たちがいます。

北関東ブロック比例代表候補自派者



くらし平和が一番
ストップ! 憲法改悪
群馬県(第5区)
たかはし
高橋のふゆき
【肩書き・経歴】
明治大学卒、2011年税務勤務、
ユニオン役員など歴任。
【政策】
憲法9条は変えさせません。
暮らしを豊かに実現。



明日は変えられる。
一人ひとりがつくる政治
埼玉県(第13区)
いけだ
池田まさよ
【肩書き・経歴】
社会民主党埼玉県連合副代表
/女性会議中央本部事務局次長
【政策】
男女両も人間らしく働き、
平和で原発のない社会実現

- 消費税10%反対、不公平税制の是正
- 安心の子育て、年金・医療・介護の確立、教育無償化推進
- 残業代ゼロ・過労死許さず、人間らしい働き方の実現
- 脱原発、人間の復興、農林水産業の再生
- 戦争法・共謀罪廃止、辺野古新基地反対、オスプレイ配備撤回



社民党党首 吉田 忠智

比例区は 社民党

<http://www5.sdp.or.jp/>

略称：幸福

比例は「幸福」

とお書きください。

清潔で、勇断できる政治を。

国防 自分の国は、自分で守ろう!

経済 下げよう! 消費税5%
~減税こそ、最大の福祉

- 国民保護を徹底し、北朝鮮危機にしっかり備えます。
- 消費税を5%に引き下げ、家計を守ります。
- 万一の場合に備え、先進国並みに核シェルターを普及させます。
- 民間活力を最大化し、所得増進を実現します。
- 日本を守る自衛隊が十分活躍できる体制をつくります。
- 公教育の質を高め、塾に頼らない学校をつくります。
- 北朝鮮には憲法9条適用除外で、国民を守ります。
- 長寿を祝福できる生涯現役社会をつくります。



幸福実現党 党首 積 量子

「市民+野党」の共闘で
安倍政権を退場へ

政党のあり方が問われています。
「安倍政治を止める。そのために野党は共闘を」——市民のみならず求めるこの立場を、日本共産党は、これらもつらゆきます。
市民との約束を、なによりも大事にし、「市民+野党」でブレずにたたかう日本共産党が伸びれば、政治は変わります。

詳しい政策はこちらから

QRコード、JCP 検索

1 税金 消費税10%中止
富裕層と大企業に負担を求め、財源を確保。
●大企業の法人税実負担率(12%)を中小企業(19%前後)にのみ増やす。

2 予算 社会保障・教育・子育て・若者優先に
●軍事費とムダな大型開発にメス。
●年金削減ストップ、教育の無償化、認可保育園30万人分緊急増設。

3 働き方 8時間働けばふつうにくらせる社会を
●長時間労働を規制し過労死なくす。非正規から正規ヘルパーを強化。
●中小企業を支援して最低賃金を1万円に引き上げ、1500円をめざす。

4 地域経済 地方再生へ中小企業・農業を応援
●大企業と中小企業の賃金格差是正。中小企業予算を1兆円を増額。
●米の直接支払交付金制度の廃止をやめ、営農できる価格保障・所得補償を。

憲法 安倍政権による9条改憲NO!
首相がねらう9条改憲は、無制限の海外での武力行使に道を開きます。
●安保法制を廃止し、立憲主義を取り戻す。
●オスプレイの訓練中止・配備撤回、空母飛行訓練の中止。

核兵器 核兵器禁止条約に参加する政府を
●国連加盟国3分の2の賛成で採択された核兵器禁止条約に、核保有国・日本が賛成を付けています。政府へ核兵器禁止条約に署名することを求めます。

北朝鮮 対話による平和的解決を
●核・ミサイル開発は許せません。戦争だけはあってはなりません。経済制裁強化と一体に、対話による平和的解決へ、日本がイニシアチブを。

原発 原発ゼロへ「原発再稼働」STOP!
●東海第二原発の廃炉。2030年までに電力の4割を再生可能エネルギーへ。

実現へ全力
●人間基地拡張など基地強化反対。
●新しい国会で「森友・加計疑念」を徹底究明します。

比例代表は **日本共産党** とお書きください。
候補者名を書くこと無効になります。 日本共産党 略称 共産党

衆議院議員総選挙

投票日 10月22日(日)



投票日の当日、仕事や旅行などで投票に行けない方は、期日前投票制度をご利用ください。
期日前投票は、10月11日(水)から10月21日(土)までの間、お住まいの市町村の役場などで投票することができます。
(詳しくは、お住まいの市町村の選挙管理委員会までお問い合わせください。)

茨城県選挙管理委員会

(この選挙公報は、各陣営出陣券から提出された原稿を写真にとってそのまま印刷したものです。)

平成29年10月22日
執行

衆議院比例代表選出議員選挙選挙公報

茨城県選挙会
茨城理選委員

北関東選挙区

自由民主党

この国を、守り抜く。 北関東の未来を切り拓きます。

経済再生

「経済成長の壁」を打ち破ります。

誰もがアベノミクスの果実を実感できるように、アベノミクスの総仕上げを行います。人材の質を高める「人づくり革命」と成長戦略の核となる「生産性革命」を断行し、新たな成長軌道を描きます。

地方創生

「人口減少の壁」を打ち破ります。

地方創生の実現に向けて、地方が自主的に取り組む政策を強力に推進します。国・地方・企業が一体となって、大都市から北関東への新たな人の流れを生み出し、地域が主役の「地方創生」を実現します。

教育介護

「社会保障の壁」を打ち破ります。

消費税率引上げによる税収を財源に、幼児教育・保育の無償化、所得が低い世帯の高等教育無償化を実現します。介護職員の処遇改善を進め、介護人材を確保。お年寄りも若者も安心できる社会をつくります。

平和安全

「安全保障の壁」を打ち破ります。

北朝鮮の暴挙に対し、必要なのは「圧力」です。日米同盟及び国際社会との連帯を強化し、我が国の抑止力を高めます。力強い外交を続けることで、この危機を断固阻止し、国民の安全な暮らしを守り抜きます。

比例代表は 自民党



埼玉



<埼玉1区>
村井ひでき



<埼玉2区>
しんどう 穂季



<埼玉3区>
きかわだひとし



<埼玉4区>
ほさかやすし



<埼玉5区>
まきはらひでき



<埼玉6区>
中根かずゆき



<埼玉7区>
神山 佐市



<埼玉8区>
しばやま昌彦



<埼玉9区>
大塚 拓



<埼玉10区>
山口たいめい



<埼玉12区>
野中あつし



<埼玉13区>
つちや品子



<埼玉14区>
ミツ林ひろみ




<埼玉15区>
田中 良生



<茨城1区>
田所よしのり



<茨城3区>
はなし 康弘



<茨城4区>
梶山ひろし



<茨城5区>
石川あきまさ



<茨城6区>
國光あやの



<茨城7区>
ながおか 佳子



<栃木1区>
船田はじめ



<栃木3区>
やな 和生



<栃木4区>
さとう 勉



<群馬1区>
尾身 朝子



<群馬2区>
井野としろ



<群馬3区>
菅川ひろよし



<群馬4区>
福田 達夫



<群馬5区>
おぶち優子



<栃木2区>
西川とみや



<栃木5区>
茂木としみつ



ぐんま

比例区は「自民党」とお書きください。

小選挙区は、候補者名をお書きください。

自民党

www.jimin.jp

(この選挙公報は、名簿届出政党等から提出された原稿を写真にとってそのまま印刷したものです。)

平成29年10月22日
執行

衆議院比例代表選出議員選挙選挙公報

茨城県選挙会
茨城理選委員

北関東選挙区

守るべきものはしっかり守る。 変えるべきものは大胆に変える。

日本に希望を。

希望の党



希望の党 代表
こいけ ゆりこ
小池 百合子

消費増税凍結
景気回復を確保するため、
2年後の消費増税を凍結します

議員定数・議員報酬の削減
国会議員みずから身を切る改革を断行し、
「しがらみ政治」から脱却します。

**ポスト・アベノミクスの
経済政策**
徹底した規制改革と特区を最大活用し、
民間の活力を生かした経済活性化を図ります

原発ゼロへ
「2030年までに原発ゼロ」を目指します。
徹底した省エネで、エコ社会に変えていきます。

**雇用・教育・福祉の
充実**
正社員で働ける、結婚できる、
子どもを育てられる社会
そこに少子化問題解決のカギがあります

**ダイバーシティ社会の
実現**
すべての人が輝ける社会をめざします。
特に、女性、シニアの力をさらに生かします。

**地域の活力と
競争力の強化**
現場に任せれば元気になる
道州制を導入し、
地域が自分で行う決断はもたなくなる

憲法改正
憲法9条をふくむ憲法改正論議をすすめます。
国民の知る権利、地方自治の分権を明記します。

危機管理の徹底
外交安全保障はもとより自然災害対策も強化し、
国民の生命と主権を守る万全の備えを整えます

略称：希望

kibunotou.jp

比例代表は「希望の党」へ

(この選挙公報は、名簿届出政党等から提出された原稿を写真にとってそのまま印刷したものです。)

IV 参 考 资 料

IV 参考資料

1 主要事務執行予定表

月日	曜日	共通事項	逆算日	県の一般事務	政見放送 選挙公報	啓発	ポスター掲示場 氏名等掲示	市町村の事務
		(準備事務)		<ul style="list-style-type: none"> 投票用紙その他諸用紙の作成準備 候補者用物品、届出用紙等作成準備 各種事務処理要領の作成準備 	<ul style="list-style-type: none"> (公) 原稿用紙等の発注準備 (公) 記載要領等の作成準備 (公) 体裁の決定 (放) 実施放送局との協議 	<ul style="list-style-type: none"> 臨時啓発計画案作成 		<ul style="list-style-type: none"> 選挙執行準備開始 選挙人名簿の整理 ポスター掲示場設置準備(選挙期日公示前早めに) 投票管理者、開票管理者及び同職務代理者の選任 投票立会人の選任 投票所、期日前投票所の場所及び開閉時刻の決定 開票の場所及び日時の決定 啓発計画の決定 開票立会人のくじ執行の場所及び日時の決定 氏名等掲示(小選挙区)掲載順序決定のくじ執行場所及び日時の決定 ポスター掲示場設置場所の決定及び告示 ポスター掲示板作成準備 郵便等による不在者投票用紙交付開始日の決定
9/25	月	【安倍首相解散を表明】	27					
~								
9/28	木	【衆議院解散】	24					
9/29	金	<ul style="list-style-type: none"> 県選管臨時会 	23	<ul style="list-style-type: none"> 選挙長，選挙分会長，審査分会長及び同職務代理者の選任 選挙会，選挙分会，審査分会の場所及び時間の決定 	<ul style="list-style-type: none"> (公) 掲載順序決定のくじ執行の日時，場所の決定 (放) 放送を行う基幹放送事業者及び回数数の決定 (放) 放送日時の決定 	<ul style="list-style-type: none"> 臨時啓発計画決定 	<ul style="list-style-type: none"> (ポ) 区画数の決定 (氏) 名称等掲示(比例代表)掲載順序決定のくじ執行場所及び日時の決定 	
~								
10/1	日	<ul style="list-style-type: none"> 候補者届出政党説明会(県庁講堂 10:00) 立候補予定者説明会(県庁講堂 13:30) 	21	<ul style="list-style-type: none"> 立候補届出書類等配付 	<ul style="list-style-type: none"> (公) 原稿用紙等配付 (放) 放送実施計画説明 			
10/2	月	<ul style="list-style-type: none"> 市町村選管委員長・書記長・担当者会議(県庁講堂 10:00) 	20					<ul style="list-style-type: none"> 市町村選管委員長・書記長・担当者会議出席

10/3	火		19	・立候補届出書類事前審査打合せ			
10/4	水	・投開票速報事務説明会(県庁講堂13:30)	18	・立候補届出書類事前審査	・(公)事前審査		・投開票速報事務説明会出席
10/5	木		17	・報道機関説明会			
10/6	金		16	・投票用紙, 諸用紙の配付 ・立候補受付事務打合せ会 ・立候補受付リハール	・(公)受付リハール		・投票用紙, 諸用紙の受領
～							
10/9	月	・選挙人名簿登録基準日, 登録日	13			・(ポ)設置完了期限	・選挙人名簿登録, 抹消 ・ポスター掲示場設置完了 ・不在者投票関係用紙の郵便等による発送開始
10/10	火	【選挙期日公示日】	12	・選挙長, 選挙分会長, 審査分会長及び同職務代理者の選任告示 ・選挙運動費用最高限度額の告示 ・選挙会, 選挙分会, 審査分会の場所及び日時の告示 ・選挙事務所設置, 出納責任者選任, 選挙運動事務員等届出受付開始(講堂) ・選挙長, 選挙分会長の執務場所等の告示 ・立候補受付(講堂) ・立候補届出告示	・(公)小選挙区掲載申請受付, 原稿受領 ・(公)選挙公報掲載順序決定のくじ執行場所及び日時の告示 ・(公)小選挙区掲載順序決定くじ執行 ・(公)小選挙区印刷開始 ・(放)放送申込み期限 ・(放)放送日時決定のくじ執行の日時及び場所の告示 ・(放)放送日時決定のくじ執行	・(ポ)ポスターの掲示開始 ・名称等掲示(比例代表)掲載順序決定のくじ執行場所及び日時の告示 ・名称等掲示(比例代表)くじ執行(講堂) ・氏名等掲示印刷(小選挙区) ・氏名等掲示用紙配付(比例代表・国審)[暫定版]	・期日前投票所, 不在者投票記載場所設備完了 ・投票管理者, 開票管理者, 同職務代理者の選任告示 ・投票所閉鎖時刻の繰上げの告示 ・投票所, 期日前投票所の場所等の告示 ・期日前投票所の投票立会人へ選任通知 ・開票の場所及び日時の告示 ・開票立会人のくじ執行の場所及び日時の告示 ・個人演説会等開催申出受付開始(公営施設) ・氏名等掲示(小選挙区)掲載順序決定のくじ執行場所及び日時の告示 ・小選挙区の投開票管理者を同時に比例代表の投開票管理者とする告示 ・氏名等掲示(小選挙区)くじ執行 ・投票所入場券交付開始 ・氏名等掲示印刷(小選挙区)
10/11	水	・出納責任者説明会	11		・(公)比例掲載順序決定くじ執行 ・(審公)掲載文写し受領		・期日前投票, 不在者投票開始 ・期日前投票所, 不在者投票記載場所の氏名等掲示, 名称等掲示開始
10/12	木		10				・個人演説会等(公営施設)開始
10/13	金		9		・(公)比例掲載文写し受領, 印刷開始		

10/14	土		8					
10/15	日	・統一啓発デー	7		・(公, 審公)印刷完了	・統一啓発デー - 街頭啓発		
10/16	月	・投開票速報リハーサル① ・期日前投票中間速報	6	・投開票速報リハーサル①	・(公, 審公)市町村へ配付			・投開票速報リハーサル対応 ・選挙公報, 審査公報各世帯配布開始 ・期日前投票中間速報
10/17	火		5				・氏名等揭示用紙配付(比例代表・国審)	・投票所の場所の告示期限
10/18	水		4					・郵便等による不在者投票用紙等請求期限
10/19	木	・補充立候補届出最終日 ・選挙立会人, 開票立会人届出期限 ・投開票速報リハーサル②	3	・補充立候補届出最終日 ・選挙立会人届出期限 ・投開票速報リハーサル②				・開票立会人届出期限 ・投票立会人選任通知期限 ・投開票速報リハーサル対応
10/20	金	・選挙立会人, 開票立会人決定	2	・選挙立会人くじ執行	・(公, 審公)各世帯配布完了期限			・開票立会人くじ執行及び選任 ・開票管理者に開票立会人決定通知 ・選挙公報, 審査公報各世帯配布完了 ・選挙人名簿整理
10/21	土	・選挙当日有権者数速報 ・期日前投票中間速報	1	・選挙当日有権者数速報 ・期日前投票中間速報				・市町村委員会開催 ・選挙人名簿抹消者の決定 ・選挙当日有権者数速報 ・期日前投票中間速報 ・投票所及び開票所設営完了 ・投開票事務従事者打合せ
10/22	日	【投開票日】	0	・投票状況速報受信 ・開票状況速報受信 ・総務省へオンライン速報				・投票所における氏名等揭示(小選挙区), 名称等揭示(比例代表) ・投票状況速報 ・開票状況速報
10/23	月		-1					
10/24	火		-2	・開票結果報告書類検収(県庁講堂)				・開票結果書類報告
10/25	水	・選挙会, 選挙分会, 審査分会	-3	・当選人告示				
10/26	木		-4	・総務省, 中央選管へ選挙結果書類報告				
~								
11/6	月		-15	・選挙運動費用収支報告書提出期限				

2 臨時事務分担表

総括書記長 潮田 勝利
副総括書記長補佐 鹿志村 泉

分 担 事 務	担 当
<ul style="list-style-type: none"> ・選挙執行全体計画に関する事 ・関係機関との連絡調整に関する事 	書記長補佐 古田 直哉
<ul style="list-style-type: none"> ・職員の任免に関する事 ・予算執行に関する事 ・諸物品の調達に関する事 ・臨時電話等に関する事 ・その他庶務事務に関する事 	総務係長 柏 則行 書記 松岡 由佳 嘱託 助川ゆかり
<ul style="list-style-type: none"> ・委員会の開催及び委員との連絡調整に関する事 ・市町村選挙管理委員会委員長会議の開催等市町村選挙管理委員会との連絡調整に関する事 ・選挙関係告示に関する事 ・選挙の概要、主要事務日程、事務執行予定表に関する事 ・日程別事務処理要領に関する事 ・投票の効力に関する事 ・予算要求に関する事 ・選挙執行経費の算定及び支払いに関する事 ・臨時会議室等に関する事 ・選挙関係諸規程の整備、周知に関する事 ・その他事務分担に属さない事務に関する事 	選挙係長 青木 祐人
<ul style="list-style-type: none"> ・選挙運動用物品、各種証明書の作成に関する事 ・投票用紙等諸用紙の作成・配布に関する事 ・臨時啓発事業の実施に関する事 ・啓発推進委託費に関する事 ・点字による候補者名簿に関する事 ・国民審査に関する事 ・選挙結果書類の検収に関する事 ・選挙関係各種報告事務に関する事 (投票所時間・期日前投票所一覧等を含む) 	書記 石田 裕一
<ul style="list-style-type: none"> ・投開票速報オンラインに関する事 (インターネットによる速報を含む) ・選挙時登録に関する事 ・開票速報事務委託費に関する事 ・選挙公営に関する事 ・ポスター掲示場に関する事 ・指定病院等不在者投票に関する事 (経費支払を除く) ・選挙執行経費の算定及び支払いの補助 	書記 綿引 文彦

分 担 事 務	担 当
<ul style="list-style-type: none"> ・ 選挙運動費用収支報告書に関する事 ・ 氏名等掲示に関する事 ・ 政見放送に関する事 ・ 選挙公報に関する事 ・ 県警との連絡及び違反文書の警告等に関する事 (政治活動用文書図画等の規制に関する事を含む) ・ 新聞広告, 通常葉書, 特殊乗車券等交付機関との連絡に関する事 ・ 在外投票・洋上投票に関する事 ・ 報道等の資料収集, 整理に関する事 	書記 久保田裕介
<ul style="list-style-type: none"> ・ 立候補受付に関する事 (関係諸用紙の作成を含む) ・ 供託事務に関する事 ・ 候補者からの諸届出に関する事 ・ 選挙会, 選挙分会, 審査分会及び当選証書に関する事 ・ 臨時啓発計画の全体管理に関する事 ・ 個人演説会等に関する事 ・ 指定病院等不在者投票の経費の支払に関する事 ・ 選挙の記録に関する事 ・ 図書の斡旋に関する事 	書記 茂木 建太
臨時啓発に関する事	行政G (主担当) 財政G 税政G (総務) (石田書記) (茂木書記)
選挙公報に関する事	財政G (久保田書記)
政見放送に関する事	税政G (久保田書記)
諸用紙の配布に関する事	財政G (石田書記)

※1 各担当者は相互に緊密な連携をとるとともに, 事務の緩急に応じて相互に協力すること。

※2 臨時啓発については各Gにおいて担当事業を分担し協力して実施すること。

※3 立候補受付, 投開票速報, 結果報告検収の事務分担は別途定める。

3 臨時啓発計画

(1) 啓発計画

第48回衆議院議員総選挙の臨時啓発計画について

1 趣旨

明るい選挙を実現するためには、すべての国民が選挙の意義を自覚し、選挙のルールを守り、進んで投票に参加することが必要である。

しかしながら、本県における衆議院議員総選挙（以下「総選挙」という。）の投票率は、前回（平成26年）は55.24%（全国13位）で、前々回（平成24年）は58.85%（全国27位）と、全国順位については大きく上昇したものの、数値としては3.61ポイント下落しており、投票率の向上に努める必要がある。

このため、今回の総選挙においては、市町村選挙管理委員会等関係機関との連携のもと、きれいな選挙の推進と投票参加の呼びかけを行うこととし、特に投票率が低い傾向にある若年層に重点を置いた事業を含め、各種の啓発事業を実施して、投票率の向上に努める。

啓発事業の実施に当たっては、公職選挙法の改正に伴い選挙権年齢が満18歳以上に引き下げられて初めての総選挙となることを踏まえ、従前の啓発事業に加え、インターネット等の若者に身近な媒体を効果的に活用することにより総選挙に対する意識の高揚に努める。

2 啓発事項

- (1) 投票参加の呼びかけ
- (2) 選挙期日
- (3) 期日前投票制度等

(2) 臨時啓発事業一覧

H29衆議院議員総選挙 臨時啓発事業一覧表

No.	媒体等	実施事業名	ターゲット	期 間	事 業 内 容	関係機関
1	インターネット	衆院選では新規 インスタグラムによる啓発	18歳～30代	9月～投票日	選挙期日決定から投票日まで、県選挙管理委員会職員が選挙に関する内容の写真等を投稿して啓発	SNS事業者
2		衆院選では新規 フェイスブックによる啓発	18歳～30代	9月～投票日	選挙期日決定から投票日まで、県選挙管理委員会職員が選挙関係事項を投稿して啓発	SNS事業者
3		ツイッターのプロモツイート広告	18歳～30代	公示日～投票日	twitter ユーザーのタイムライン上に広告を掲載	SNS事業者
4		県ホームページ	県民	9月～投票日	県ホームページによる周知	広報広聴課
5		選挙公報の選管ホームページ掲載	県民	公示日以降	選挙公報を県選管ホームページに掲載	印刷業者、広報広聴課
6		ツイッターによる啓発	18歳～30代	9月～投票日	選挙期日決定から投票日まで、県選挙管理委員会職員が選挙関係事項をツイートして啓発	SNS事業者
7		いばキラTVによる啓発	18歳～30代	公示日～投票日	県インターネットテレビ「いばキラTV」を活用した啓発	広報広聴課
8		スマホのパナー広告	18歳～30代	公示日～投票日	Yahoo! JAPANのスマートフォン版に広告を掲載等	インターネット事業者
9	テレビ・ラジオ	ラジオCM	県民	公示日～投票日	茨城放送でスポットCMを放送	茨城放送
10		ラジオ県だより	県民	公示日～投票日	茨城放送の「ラジオ県だより」による放送	茨城放送、広報広聴課
11	◎新規	銀行ATM デジタルサイネージ	県民	公示日～投票日	常陽銀行デジタルサイネージにおける啓発	常陽銀行
12	衆院選では新規	ポスタージャック	県民	公示日～投票日	人の多く集まる場所、施設において大量のポスターを掲示して啓発	市町村選管、掲示場所の管理者
13	衆院選では新規	塾・予備校・自動車教習所等へのポスター掲示依頼	18歳～20代前半	9月～	若年層有権者をターゲットとして塾・予備校・自動車教習所にポスター掲示を依頼	塾・予備校・自動車教習所等
14	衆院選では新規	駅前駐輪場における啓発	県民	公示日～投票日	県内の駅前大型駐輪場において横断幕を設置	駐輪場所有者（市町村等）
15	衆院選では新規	JR水戸駅天吊フラッグ	鉄道利用者等	公示日～投票日	天吊フラッグによる啓発	JR
16	掲示物	鉄道の車内・駅構内広告	鉄道利用者等	公示日～投票日	ポスターによる鉄道の車内広告・駅構内広告	JR、鹿島臨海鉄道、関東鉄道、ひたちなか海浜鉄道、つくばエクスプレス
17		総務省作成ポスター掲示	県民	公示日～投票日	総務省が作成した啓発ポスターを公共施設、バス、コンビニ、県関係機関等に掲示を依頼	市町村、バス会社、コンビニ、県関係各課等
18		ポスター掲示場の早期設置	県民	9月～	公営ポスター掲示場を公示日前の早い時期から設置して選挙期日を周知	市町村選管
19		県庁舎デジタルサイネージ	来庁者等	公示日～投票日	県庁舎2階の電光掲示板（IBARAKI インフォメーションビジョン）による広告	広告会社、広報広聴課
20		横断幕及び懸垂幕による啓発	ドライバー等 来庁者等	公示日～投票日	県内主要道路、県庁舎、県合同庁舎、百貨店等に横断幕及び懸垂幕を設置	市町村、道路維持課、土木事務所、県民センター、百貨店等
21		電光掲示板による啓発	県民	公示日～投票日	駅前、橋梁等の電光掲示板による啓発	広告会社、国土交通省、道路維持課、常総市
22	コンビニレジ画面広告	県民	公示日～投票日	コンビニのレジ画面を利用した広告	コンビニエンスストア	
23	ファストフード店での啓発	県民	公示日～投票日	ファストフード店にポスター掲示等を依頼	ファーストフード店	
24	ファミリーレストランでの啓発	県民	公示日～投票日	ファミリーレストラン店内における啓発物設置	ファミリーレストラン	
25	配付物	市町村広報紙	県市町村民	9月～	各市町村の広報紙の紙面に啓発文の掲載を依頼	市町村選管
26		ミニコミ誌・フリーペーパーの活用	県民	公示日～投票日	広報広聴課「県民に広報したいコーナー」を利用して、県内各地のミニコミ誌・タウン誌・フリーペーパー等に啓発文の掲載を依頼	広報広聴課、ミニコミ誌各社
27		選挙公報空きスペースを利用した啓発	県民	公示日～投票日	選挙公報の空きスペースを利用した啓発	デザイン業者・印刷業者
28		啓発グッズ等作成、街頭啓発の実施	県民	公示日～投票日	啓発グッズを作成し、街頭啓発等で配布	啓発物資作成業者、市町村選管
29		視覚障害者に対する広報啓発	視覚障害者	公示日～投票日	点字版・音声版資料を配布	日本盲人福祉委員会 県視覚障害者協会
30		政見放送の手話通訳及び字幕のビデオを配布	視覚障害者	公示日～投票日	政見放送の手話通訳及び字幕のビデオを配布	県視覚障害者協会

31	イベント		各市町村マスコットキャラクターの合同啓発	県民	公示日以降	市町村に対しマスコットキャラクターを活用した啓発事業の実施を依頼	市町村選管
32			「18歳のわたしへ」選挙メッセージ発送	18歳有権者	公示日以降	平成26年度の「18歳のわたしへ」選挙メッセージ応募者に対し、葉書を返送	水戸中央郵便局
33			統一啓発デー	県民	10月15日(日)	公示日の後の日曜日に、県下一斉に街頭啓発を実施	市町村選管、商業施設
34	その他	◎新規	庁内電話による啓発	県民	公示日～投票日前々日	庁内電話の保留音による選挙期日等の啓発を実施	管財課
35		衆院選では新規	商業施設・公共交通におけるアナウンス放送	県民	公示日～投票日	大型ショッピングセンターやバス等で選挙啓発のアナウンス放送(無料)を依頼	商業施設、交通事業者等
36			企業訪問	従業員 来客	9月～	県内主要企業等を訪問し、ポスター掲示、社内・店内放送のほか、従業員へのメール、社内LAN、顧客向けメルマガ、SNS等での投票参加の呼びかけを依頼	県内主要企業等 県(各部局、県民センター)及び市町村選管
37			職員等への投票呼びかけ等	県職員等	公示日～投票日	庁内放送等により職員及び来庁者に投票を呼びかけをするほか、職員個人のブログやSNS等での投票参加の呼びかけ・県選管のツイートに対するリツイートを依頼	総務課、県合同庁舎等
38			期日前投票所等啓発隊	県民	公示日翌日～投票日	駅前等や商業施設への期日前投票所の設置及び周辺での街頭啓発(観光大使やご当地キャラを活用)を依頼	関係市町村選管
39			「低投票率投票区」重点啓発	新興住宅等の有権者	9月～投票日	各市町村の低投票率投票区に対する重点啓発(広報車の重点巡回、啓発ポスター等の重点掲示、地域別投票率の広報紙掲載など)を各市町村が主体となって実施	市町村選管
40			啓発テープの作成	県民	9月～	広報車用の啓発テープを作成し、各市町村に配布	テープ作成業者、市町村選管
41			若者による投票所立会人	18歳～30代	公示日翌日～投票日	立会人に若者を積極的に起用し投票所をイメージアップ	市町村選管
42			大学・高校等への依頼	18歳～20代前半	9月～	県内大学・高校等に依頼文、ポスターを配布	県内大学・短大・専門学校・高校
43			プロスポーツクラブと連携した啓発	県民	10月14日(土) 10月15日(日)	Jリーグのスタジアムにおけるピッチ看板の設置、場内放送等の実施 プロバスケットボールチームと連携し、試合会場等での啓発等を実施	県内Jリーグサッカー クラブ等

4 投開票速報

(1) 投開票速報の概要

月日	速報事項	県への報告時間	総務省への報告時間	発表時間	発表内容（市町村一覽で報告）		
10/16 (月)	1 期日前投票中間 (小選挙区)	10/15 10/16 20:00 ~ 9:30 FAX	11:00 FAX	11:00 メール無	10月15日現在の期日前投票者数 ※在外選挙人の日本国内における投票を含む。		
10/21 (土)	2 期日前投票中間 (小選挙区)	10/20 10/21 20:00 ~ 9:30 FAX	11:00 FAX	11:00 メール無	10月20日現在の期日前投票者数 ※在外選挙人の日本国内における投票を含む。		
	3 選挙当日有権者数（小 選挙区・比例・国審）	13:00 ~ 14:00		16:00	13:00 現在の有権者数（暫定） （国内・在外） ※国審は国内のみ		
10/22 (日)	4 期日前投票確定 (小選挙区)	10/21 10/22 20:00 ~ 9:30 FAX	とりまとめ 後直ちに FAX	11:00 メール無	期日前投票者の確定数 ※在外選挙人の日本国内における投票を含む。		
	5 投票	中間① (10:00 現在)	10:00 ~ 10:10	10:30	10:30	投票日当日の時間別の投票者数 ※小選挙区での投票者数 ※期日前、不在者及び在外投票は除く。	
		中間② (11:00 現在)	11:00 ~ 11:10	11:30	11:30		
		中間③ (14:00 現在)	14:00 ~ 14:10	14:30	14:30		
		中間④ (16:00 現在)	16:00 ~ 16:10	16:30	16:30		
		中間⑤ (18:00 現在)	18:00 ~ 18:10	18:30	18:30		
		中間⑥ (19:30 現在)	19:30 ~ 19:40	20:00	20:00		
	6	投票確定（小選挙区）	20:15 ~ 22:15	22:45	22:45	・小選挙区における期日前、不在者及び在外投票を含めた全投票者数の確定 （国内、在外、国内+在外） ・当日有権者数の確定	
		投票確定（比例）	20:15 ~ 22:15	22:45	22:45	・比例における期日前、不在者及び在外投票を含めた全投票者数の確定 （国内、在外、国内+在外） ・当日有権者数の確定	
		投票確定（国審）	20:15 ~ 22:15	22:45	22:45	・国民審査における期日前及び不在者投票を含めた全投票者数の確定 ・当日有権者数の確定	
	7	開票 (小選挙区)	中間① (21:00 現在)	21:00 ~ 21:05		21:30	・候補者別の中間得票数 (30分ごと)
			中間② (21:30 現在)	21:30 ~ 21:35		22:00	
			中間③ (22:00 現在)	22:00 ~ 22:05		22:30	
中間④ (22:30 現在)			22:30 ~ 22:35		23:00		
中間⑤～			(以後30分毎に確定まで)		(以後30分毎に確定まで)		
7	開票 (比例)	中間① (22:00 現在)		21:55	22:30	・政党別の中間得票総数 (1時間ごと) ※各市町村においては開票確定後送信。 ※発表時間については、紙資料提供のタイミング。電子データについては、総務省報告後、速やかに送信。	
		中間② (23:00 現在)		22:55	23:30		
		中間③ (24:00 現在)		23:55	24:30		
		中間④ (25:00 現在)		24:55	25:30		
		中間⑤～		(以後1時間毎に確定まで)	(以後1時間毎に確定まで)		
8	開票確定（小選挙区）	確定次第	確定次第	全市町村の開票結果が判明次第速やかに	・候補者別の確定得票数 ・党派別得票数		
9	開票確定（比例）	確定次第	確定次第	全市町村の開票結果が判明次第速やかに	・政党別の確定得票数		
10	開票確定（国審）	確定次第	確定次第	全市町村の開票結果が判明次第速やかに	・裁判官別の罷免可否確定投票数		

・記者クラブへの発表は、プリントアウトしたものほかに、直接メールで各新聞社あて送信。

(Excel方式、新聞協会フォーマットの2種。国審はExcel方式のみ。)

(2) 投開票速報事務関係日程

月	日	曜日	事項		県	市町村	総務省
			項目	内容			
10月	2日	月					
	3日	火					
	4日	水	速報担当者会議	概要, スケジュールの説明	(システムCDの配付は10/10)	速報資料受領	
	5日	木			報道機関説明会		
	6日	金	第1回公示日リハーサル		第1回公示日リハーサル		第1回公示日リハーサル
	7日	土					
	8日	日	第2回公示日リハーサル		第2回公示日リハーサル		第2回公示日リハーサル
	9日	月					
	10日	火	公示	立候補の届出	候補者データの作成開始, 公示データ総務省送付		公示
	11日	水					
	12日	木	送受信テスト	空メールの送信	受信テスト	CDインストール→送信テスト	
					速報リハーサルデータの送信	速報リハーサル候補者データ取込み	
	13日	金			第1回速報リハーサル実施のFAX		
	14日	土					
	15日	日					
	16日	月	第1回速報リハーサル	(候補者名のみ本番データ)	第1回速報リハーサル	第1回速報リハーサル	
			速報①	期日前中間	速報①	速報①	速報①
	17日	火				リハーサルデータの初期化(数値のみ, 候補者データはそのまま)	
			総務省速報リハーサル①	総務省関係(総務省～県)	総務省速報リハーサル①		総務省速報リハーサル①
18日	水			第2回速報リハーサル実施のFAX			
19日	木	第2回速報リハーサル 総務省速報リハーサル②	県～市町村のリハーサル及び総務省関係(総務省～県)	第2回速報リハーサル 総務省速報リハーサル②	第2回速報リハーサル	第2回速報リハーサル 総務省速報リハーサル②	
20日	金				リハーサルデータの初期化(数値のみ, 候補者データはそのまま)		
21日	土	速報②	期日前中間, 当日有権者数	速報②	速報②	速報②	
22日	日	速報③	期日前確定, 当日投開票状況	速報③	速報③	速報③	
23日	月			速報体制解除のFAX	速報体制解除		

5 都道府県別投票率

(1) 都道府県別投票率順位

平成 29 年 10 月 22 日執行 衆議院議員総選挙（小選挙区）都道府県別投票率順位

今回 順位	前回 順位	区 分	投票率% (A)	前回（平 26）投票率% (B)	比較 (A) - (B)
1	3	山 形 県	64.07	59.15	4.92
2	21	新 潟 県	62.56	52.71	9.85
3	2	山 梨 県	60.71	59.18	1.53
4	1	島 根 県	60.64	59.24	1.40
5	9	秋 田 県	60.57	55.78	4.79
6	12	長 野 県	60.40	55.48	4.92
7	5	北 海 道	60.30	56.35	3.95
8	4	佐 賀 県	59.46	57.77	1.69
9	6	岩 手 県	59.15	56.23	2.92
10	43	石 川 県	58.16	49.16	9.00
11	27	長 崎 県	57.29	51.13	6.16
12	7	三 重 県	57.09	56.20	0.89
13	37	熊 本 県	57.02	50.06	6.96
14	8	大 分 県	56.98	56.11	0.87
15	22	福 島 県	56.69	52.51	4.18
16	20	岐 阜 県	56.55	52.92	3.63
17	14	鳥 取 県	56.43	54.38	2.05
18	23	沖 縄 県	56.38	52.36	4.02
19	10	静 岡 県	56.32	55.61	0.71
20	18	滋 賀 県	56.32	53.79	2.53
21	35	鹿 児 島 県	56.09	50.47	5.62
22	39	福 井 県	55.92	50.00	5.92
23	11	奈 良 県	55.66	55.60	0.06
24	19	山 口 県	55.23	53.07	2.16
25	16	愛 知 県	54.65	54.19	0.46
26	47	青 森 県	54.17	46.83	7.34
27	45	富 山 県	54.00	47.46	6.54
28	15	東 京 都	53.64	54.36	-0.72
29	44	福 岡 県	53.31	48.81	4.50
30	34	香 川 県	53.08	50.56	2.52
31	28	和 歌 山 県	52.96	51.05	1.91
32	42	宮 城 県	52.83	49.23	3.60
33	17	神 奈 川 県	51.97	53.88	-1.91
34	25	群 馬 県	51.97	51.72	0.25
35	30	高 知 県	51.87	50.98	0.89
36	36	栃 木 県	51.65	50.10	1.55
37	13	茨 城 県	51.53	55.24	-3.71
38	24	埼 玉 県	51.44	51.97	-0.53
39	29	京 都 府	50.90	50.99	-0.09
40	41	愛 媛 県	50.74	49.80	0.94
41	40	宮 崎 県	50.48	49.86	0.62
42	38	広 島 県	50.17	50.02	0.15
43	33	岡 山 県	50.09	50.60	-0.51
44	26	千 葉 県	49.89	51.24	-1.35
45	31	兵 庫 県	48.62	50.86	-2.24
46	32	大 阪 府	48.39	50.67	-2.28
47	46	徳 島 県	46.47	47.22	-0.75
		計	53.68	52.66	1.02

(2) 都道府県別 18 歳・19 歳投票率順位

(単位：人、%)

順位	都道府県	有権者数			投票者数			投票率			<参考> 全体の投票率
		18 歳	19 歳	計	18 歳	19 歳	計	18 歳	19 歳	計	
1	山形県	10,047	9,811	19,858	5,855	3,525	9,380	58.28	35.93	47.24	64.07
2	愛知県	73,602	76,153	149,755	38,900	31,172	70,072	52.85	40.93	46.79	54.65
3	山梨県	8,363	8,590	16,953	4,818	3,018	7,836	57.61	35.13	46.22	60.71
4	北海道	45,976	47,113	93,089	24,926	17,870	42,796	54.22	37.93	45.97	60.30
5	新潟県	21,123	21,417	42,540	11,967	7,092	19,059	56.65	33.11	44.80	62.56
6	滋賀県	14,641	14,668	29,309	7,486	5,640	13,126	51.13	38.45	44.78	56.32
7	東京都	106,077	115,547	221,624	52,210	45,906	98,116	49.22	39.73	44.27	53.64
8	岩手県	11,688	10,807	22,495	6,470	3,453	9,923	55.36	31.95	44.11	59.15
9	神奈川県	83,576	87,820	171,396	40,086	33,890	73,976	47.96	38.59	43.16	51.97
10	奈良県	14,103	14,177	28,280	6,838	5,340	12,178	48.49	37.67	43.06	55.66
11	長野県	20,349	19,825	40,174	11,233	5,989	17,222	55.20	30.21	42.87	60.40
12	埼玉県	67,836	70,454	138,290	32,476	26,590	59,066	47.87	37.74	42.71	51.44
13	佐賀県	8,342	8,060	16,402	4,304	2,695	6,999	51.59	33.44	42.67	59.46
14	沖縄県	16,223	15,621	31,844	8,185	5,359	13,544	50.45	34.31	42.53	56.38
15	三重県	17,453	17,486	34,939	8,811	6,011	14,822	50.48	34.38	42.42	57.09
16	熊本県	16,628	15,893	32,521	8,558	5,233	13,791	51.47	32.93	42.41	57.02
17	岐阜県	20,360	20,092	40,452	10,292	6,668	16,960	50.55	33.19	41.93	56.55
18	秋田県	8,500	7,909	16,409	4,505	2,294	6,799	53.00	29.00	41.43	60.57
19	長崎県	12,993	12,149	25,142	6,816	3,538	10,354	52.46	29.12	41.18	57.29
20	福岡県	47,508	49,624	97,132	23,081	16,087	39,168	48.58	32.42	40.32	53.31
21	福井県	7,772	7,740	15,512	3,940	2,251	6,191	50.69	29.08	39.91	55.92
22	京都府	24,402	25,577	49,979	11,233	8,669	19,902	46.03	33.89	39.82	50.90
23	千葉県	57,311	59,727	117,038	26,112	20,187	46,299	45.56	33.80	39.56	49.89
24	群馬県	19,159	19,479	38,638	9,140	6,040	15,180	47.71	31.01	39.29	51.97
25	福島県	19,076	18,067	37,143	9,532	5,051	14,583	49.97	27.96	39.26	56.69
26	大分県	10,473	10,714	21,187	5,265	3,050	8,315	50.27	28.47	39.25	56.98
27	鹿児島県	14,688	13,518	28,206	7,304	3,760	11,064	49.73	27.81	39.23	56.09
28	宮城県	21,615	22,265	43,880	9,837	7,183	17,020	45.51	32.26	38.79	52.83
29	栃木県	18,316	18,035	36,351	8,784	5,310	14,094	47.96	29.44	38.77	51.65
30	青森県	11,966	11,268	23,234	5,767	3,213	8,980	48.19	28.51	38.65	54.17
31	島根県	6,199	6,010	12,209	3,090	1,610	4,700	49.85	26.79	38.50	60.64
32	鳥取県	5,339	5,274	10,613	2,628	1,453	4,081	49.22	27.55	38.45	56.43
33	静岡県	34,577	33,641	68,218	16,469	9,340	25,809	47.63	27.76	37.83	56.32
34	山口県	12,949	13,081	26,030	6,069	3,599	9,668	46.87	27.51	37.14	55.23
35	石川県	11,215	11,895	23,110	5,063	3,507	8,570	45.14	29.48	37.08	58.16
36	大阪府	85,886	87,676	173,562	35,293	27,713	63,006	41.09	31.61	36.30	48.39
37	香川県	9,461	9,296	18,757	4,371	2,426	6,797	46.20	26.10	36.24	53.08
38	富山県	9,852	9,851	19,703	4,559	2,446	7,005	46.27	24.83	35.55	54.00
39	和歌山県	9,250	9,373	18,623	4,046	2,561	6,607	43.74	27.32	35.48	52.96
40	茨城県	28,192	28,372	56,564	11,884	8,107	19,991	42.15	28.57	35.34	51.53
41	広島県	26,822	27,638	54,460	11,767	7,171	18,938	43.87	25.95	34.77	50.17
42	宮崎県	10,252	9,469	19,721	4,641	2,130	6,771	45.27	22.49	34.33	50.48
43	岡山県	18,537	18,912	37,449	7,895	4,859	12,754	42.59	25.69	34.06	50.09
44	高知県	6,378	6,165	12,543	2,807	1,461	4,268	44.01	23.70	34.03	51.87
45	愛媛県	12,847	12,731	25,578	5,623	2,777	8,400	43.77	21.81	32.84	50.74
46	兵庫県	53,158	54,314	107,472	20,136	14,337	34,473	37.88	26.40	32.08	48.62
47	徳島県	6,852	6,939	13,791	2,851	1,505	4,356	41.61	21.69	31.59	46.47
	合計	1,177,932	1,200,243	2,378,175	563,923	399,086	963,009	47.87	33.25	40.49	53.68

【備考】

- 1 年齢は、平成 29 年 10 月 22 日現在の満年齢である。
- 2 投票者数は、小選挙区選挙の投票を行った者の数であり、期日前投票及び不在者投票、在外投票を行った者の数を含む。

第24回最高裁判所裁判官国民審査

I 総括

1 県選挙管理委員会告示

茨城県選挙管理委員会告示第 80 号

平成 29 年 10 月 22 日執行の最高裁判所裁判官国民審査における審査分会長を最高裁判所裁判官国民審査法（昭和 22 年法律第 136 号）第 27 条第 2 項の規定により、また、審査分会長に事故があり又は欠けた場合においてその職務を代理すべき者を最高裁判所裁判官国民審査法施行令（昭和 23 年政令第 122 号）第 16 条の規定により準用する公職選挙法施行令（昭和 25 年政令第 89 号）第 80 条第 1 項の規定により次のとおり選任した。

平成 29 年 10 月 10 日

茨城県選挙管理委員会委員長 大津 晴也

区 分	審 査 分 会 長		同 職 務 代 理 者	
	住 所	氏 名	住 所	氏 名
茨城県審査分会	水戸市元山町 1 丁目 3 番 66 号	大津 晴也	ひたちなか市稲田 138 番地 1	鹿志村 泉

茨城県選挙管理委員会告示第 81 号

平成 29 年 10 月 22 日執行の最高裁判所裁判官国民審査における審査分会の場所及び日時を最高裁判所裁判官国民審査法（昭和 22 年法律第 136 号）第 27 条第 1 項及び同条第 5 項の規定により次のとおり定める。

平成 29 年 10 月 10 日

茨城県選挙管理委員会委員長 大津 晴也

- 1 日 時 平成 29 年 10 月 25 日 午前 10 時 30 分
- 2 場 所 茨城県庁

2 審査に付された裁判官

告示の 順 序	氏 名	生年月日	最高裁判所裁判官に 任命された年月日
1	こ いけ ひろし 小 池 裕	昭和 26 年 7 月 3 日	平成 27 年 4 月 2 日
2	と くら きぶ ろう 戸 倉 三 郎	昭和 29 年 8 月 11 日	平成 29 年 3 月 14 日
3	やま ぐち あつし 山 口 厚	昭和 28 年 11 月 6 日	平成 29 年 2 月 6 日
4	かん の ひろ ゆき 菅 野 博 之	昭和 27 年 7 月 3 日	平成 28 年 9 月 5 日
5	おお たに なお と 大 谷 直 人	昭和 27 年 6 月 23 日	平成 27 年 2 月 17 日
6	き ざわ かつ ゆき 木 澤 克 之	昭和 26 年 8 月 27 日	平成 28 年 7 月 19 日
7	はやし けい いち 林 景 一	昭和 26 年 2 月 8 日	平成 29 年 4 月 10 日

Ⅱ 投票

1 投票結果集計

市町村名	選挙当日の有権者数			投票者数		
	男	女	計	男	女	計
県計	1,217,995	1,228,554	2,446,549	635,167	623,489	1,258,656
市計	1,104,293	1,113,908	2,218,201	574,918	564,316	1,139,234
町村計	113,702	114,646	228,348	60,249	59,173	119,422
水戸市1区	103,273	109,718	212,991	51,318	52,190	103,508
水戸市2区	6,452	6,531	12,983	3,220	3,300	6,520
水戸市計	109,725	116,249	225,974	54,538	55,490	110,028
日立市	77,752	77,688	155,440	41,267	39,954	81,221
土浦市	58,959	59,642	118,601	30,023	30,097	60,120
古河市	59,989	59,694	119,683	29,906	30,352	60,258
石岡市	32,001	32,704	64,705	16,097	15,637	31,734
結城市	21,187	21,377	42,564	10,870	10,865	21,735
龍ヶ崎市	32,158	32,634	64,792	16,317	15,954	32,271
下妻市1区	14,138	14,122	28,260	6,804	6,578	13,382
下妻市7区	3,743	3,699	7,442	1,978	1,976	3,954
下妻市計	17,881	17,821	35,702	8,782	8,554	17,336
常総市	25,176	25,416	50,592	13,123	13,261	26,384
常陸太田市	22,894	23,981	46,875	13,388	13,147	26,535
高萩市	12,404	12,776	25,180	6,461	6,533	12,994
北茨城市	18,911	19,220	38,131	9,497	9,542	19,039
笠間市1区	10,822	11,440	22,262	5,916	5,917	11,833
笠間市2区	21,050	21,967	43,017	10,764	10,755	21,519
笠間市計	31,872	33,407	65,279	16,680	16,672	33,352
取手市	45,424	46,947	92,371	24,197	24,263	48,460
牛久市	34,671	35,551	70,222	18,741	18,607	37,348
つくば市	90,274	88,214	178,488	48,468	45,878	94,346
ひたちなか市	65,988	65,330	131,318	32,696	30,954	63,650
鹿嶋市	29,234	27,439	56,673	14,654	13,876	28,530
潮来市	12,087	12,262	24,349	6,327	6,269	12,596
守谷市	26,685	26,698	53,383	14,844	14,390	29,234
常陸大宮市1区	1,626	1,653	3,279	902	901	1,803
常陸大宮市4区	16,787	17,172	33,959	9,376	9,038	18,414
常陸大宮市計	18,413	18,825	37,238	10,278	9,939	20,217
那珂市	22,747	23,882	46,629	12,219	12,326	24,545
筑西市	43,941	44,679	88,620	23,769	23,417	47,186
坂東市	22,683	22,185	44,868	12,141	11,820	23,961
稲敷市	18,035	18,178	36,213	8,844	8,667	17,511
かすみがうら市	17,733	17,484	35,217	9,351	8,963	18,314
桜川市	18,058	18,798	36,856	12,251	12,761	25,012
神栖市	39,443	37,165	76,608	16,340	15,162	31,502
行方市	15,059	15,191	30,250	8,269	7,763	16,032
鉾田市	20,546	20,332	40,878	12,918	12,697	25,615
つくばみらい市	20,973	20,965	41,938	10,890	10,517	21,407
小美玉市2区	18,062	17,817	35,879	9,118	8,379	17,497
小美玉市6区	3,328	3,357	6,685	1,654	1,610	3,264
小美玉市計	21,390	21,174	42,564	10,772	9,989	20,761
茨城町	13,947	14,170	28,117	6,688	6,470	13,158
大洗町	7,013	7,255	14,268	3,477	3,477	6,954
城里町	8,666	8,942	17,608	4,565	4,565	9,130
東海村	15,503	15,445	30,948	8,586	8,091	16,677
大子町	7,791	8,162	15,953	4,749	4,613	9,362
美浦村	6,876	6,484	13,360	3,146	3,249	6,395
阿見町	19,481	19,689	39,170	10,076	9,707	19,783
河内町	3,997	4,102	8,099	1,941	1,942	3,883
八千代町	9,130	9,072	18,202	5,172	5,140	10,312
五霞町	3,794	3,746	7,540	2,125	2,107	4,232
境町	10,411	10,211	20,622	5,723	5,814	11,537
利根町	7,093	7,368	14,461	4,001	3,998	7,999

棄権者数			投票率		
男	女	計	男	女	計
582,828	605,065	1,187,893	52.15%	50.75%	51.45%
529,375	549,592	1,078,967	52.06%	50.66%	51.36%
53,453	55,473	108,926	52.99%	51.61%	52.30%
51,955	57,528	109,483	49.69%	47.57%	48.60%
3,232	3,231	6,463	49.91%	50.53%	50.22%
55,187	60,759	115,946	49.70%	47.73%	48.69%
36,485	37,734	74,219	53.08%	51.43%	52.25%
28,936	29,545	58,481	50.92%	50.46%	50.69%
30,083	29,342	59,425	49.85%	50.85%	50.35%
15,904	17,067	32,971	50.30%	47.81%	49.04%
10,317	10,512	20,829	51.31%	50.83%	51.06%
15,841	16,680	32,521	50.74%	48.89%	49.81%
7,334	7,544	14,878	48.13%	46.58%	47.35%
1,765	1,723	3,488	52.85%	53.42%	53.13%
9,099	9,267	18,366	49.11%	48.00%	48.56%
12,053	12,155	24,208	52.13%	52.18%	52.15%
9,506	10,834	20,340	58.48%	54.82%	56.61%
5,943	6,243	12,186	52.09%	51.13%	51.60%
9,414	9,678	19,092	50.22%	49.65%	49.93%
4,906	5,523	10,429	54.67%	51.72%	53.15%
10,286	11,212	21,498	51.14%	48.96%	50.02%
15,192	16,735	31,927	52.33%	49.91%	51.09%
21,227	22,684	43,911	53.27%	51.68%	52.46%
15,930	16,944	32,874	54.05%	52.34%	53.19%
41,806	42,336	84,142	53.69%	52.01%	52.86%
33,292	34,376	67,668	49.55%	47.38%	48.47%
14,580	13,563	28,143	50.13%	50.57%	50.34%
5,760	5,993	11,753	52.35%	51.13%	51.73%
11,841	12,308	24,149	55.63%	53.90%	54.76%
724	752	1,476	55.47%	54.51%	54.99%
7,411	8,134	15,545	55.85%	52.63%	54.22%
8,135	8,886	17,021	55.82%	52.80%	54.29%
10,528	11,556	22,084	53.72%	51.61%	52.64%
20,172	21,262	41,434	54.09%	52.41%	53.25%
10,542	10,365	20,907	53.52%	53.28%	53.40%
9,191	9,511	18,702	49.04%	47.68%	48.36%
8,382	8,521	16,903	52.73%	51.26%	52.00%
5,807	6,037	11,844	67.84%	67.88%	67.86%
23,103	22,003	45,106	41.43%	40.80%	41.12%
6,790	7,428	14,218	54.91%	51.10%	53.00%
7,628	7,635	15,263	62.87%	62.45%	62.66%
10,083	10,448	20,531	51.92%	50.16%	51.04%
8,944	9,438	18,382	50.48%	47.03%	48.77%
1,674	1,747	3,421	49.70%	47.96%	48.83%
10,618	11,185	21,803	50.36%	47.18%	48.78%
7,259	7,700	14,959	47.95%	45.66%	46.80%
3,536	3,778	7,314	49.58%	47.93%	48.74%
4,101	4,377	8,478	52.68%	51.05%	51.85%
6,917	7,354	14,271	55.38%	52.39%	53.89%
3,042	3,549	6,591	60.95%	56.52%	58.68%
3,730	3,235	6,965	45.75%	50.11%	47.87%
9,405	9,982	19,387	51.72%	49.30%	50.51%
2,056	2,160	4,216	48.56%	47.34%	47.94%
3,958	3,932	7,890	56.65%	56.66%	56.65%
1,669	1,639	3,308	56.01%	56.25%	56.13%
4,688	4,397	9,085	54.97%	56.94%	55.95%
3,092	3,370	6,462	56.41%	54.26%	55.31%

2 点字投票

総 数	内 訳	
	有 効	無 効
109	102	7

3 代理投票

選挙当日投票所における代理投票	期日前投票所における代理投票	合 計
312	1,487	1,799

4 不在者投票の受理・不受理

投票管理者において受理と決定し、かつ拒否の決定をしなかったもの	投票管理者において不受理又は拒否と決定したもの			合 計
	開票管理者において受理と決定	開票管理者において不受理と決定	計	
7,493	0	3	3	7,496

Ⅲ 開票

1 罷免可否、記載無効数

市町村名	小 池 裕			戸 倉 三 郎		
	罷免可投票数	罷免不可投票数	記載無効投票数	罷免可投票数	罷免不可投票数	記載無効投票数
県 計	79,986	1,144,594	0	73,558	1,151,022	0
市 計	73,331	1,034,664	0	67,481	1,040,514	0
町 村 計	6,655	109,930	0	6,077	110,508	0
水戸市1区	7,410	92,025	0	6,793	92,642	0
水戸市2区	349	6,048	0	318	6,079	0
水戸市計	7,759	98,073	0	7,111	98,721	0
日立市	5,030	74,225	0	4,601	74,654	0
土浦市	4,528	54,103	0	4,177	54,454	0
古河市	3,639	54,996	0	3,406	55,229	0
石岡市	1,826	29,159	0	1,606	29,379	0
結城市	1,261	19,965	0	1,148	20,078	0
龍ヶ崎市	2,667	28,850	0	2,449	29,068	0
下妻市1区	600	12,464	0	564	12,500	0
下妻市7区	144	3,738	0	133	3,749	0
下妻市計	744	16,202	0	697	16,249	0
常総市	1,403	23,822	0	1,273	23,952	0
常陸太田市	1,282	24,755	0	1,197	24,840	0
高萩市	756	11,863	0	710	11,909	0
北茨城市	986	17,503	0	894	17,595	0
笠間市1区	572	10,961	0	499	11,034	0
笠間市2区	1,201	19,788	0	1,101	19,888	0
笠間市計	1,773	30,749	0	1,600	30,922	0
取手市	4,516	42,653	0	4,260	42,909	0
牛久市	3,460	32,721	0	3,207	32,974	0
つくば市	8,998	82,365	0	8,234	83,129	0
ひたちなか市	4,307	57,059	0	3,971	57,395	0
鹿嶋市	1,368	26,643	0	1,232	26,779	0
潮来市	602	11,530	0	567	11,565	0
守谷市	2,614	25,907	0	2,394	26,127	0
常陸大宮市1区	79	1,690	0	68	1,701	0
常陸大宮市4区	794	17,265	0	732	17,327	0
常陸大宮市計	873	18,955	0	800	19,028	0
那珂市	1,340	22,667	0	1,267	22,740	0
筑西市	2,302	43,872	0	2,149	44,025	0
坂東市	1,081	21,926	0	987	22,020	0
稲敷市	732	16,295	0	656	16,371	0
かすみがうら市	852	17,157	0	790	17,219	0
桜川市	1,236	22,967	0	1,110	23,093	0
神栖市	1,475	29,564	0	1,361	29,678	0
行方市	562	15,102	0	507	15,157	0
鉾田市	1,116	23,823	0	1,050	23,889	0
つくばみらい市	1,401	19,725	0	1,296	19,830	0
小美玉市2区	713	16,445	0	654	16,504	0
小美玉市6区	129	3,023	0	120	3,032	0
小美玉市計	842	19,468	0	774	19,536	0
茨城町	637	12,194	0	568	12,263	0
大洗町	355	6,344	0	328	6,371	0
城里町	384	8,444	0	354	8,474	0
東海村	1,132	15,209	0	1,053	15,288	0
大子町	402	8,798	0	362	8,838	0
美浦村	316	5,953	0	282	5,987	0
阿見町	1,308	18,072	0	1,159	18,221	0
河内町	172	3,586	0	155	3,603	0
八千代町	354	9,750	0	313	9,791	0
五霞町	213	3,936	0	180	3,969	0
境町	762	10,339	0	736	10,365	0
利根町	620	7,305	0	587	7,338	0

山 口 厚			菅 野 博 之			大 谷 直 人		
罷免可投票数	罷免不可投票数	記載無効投票数	罷免可投票数	罷免不可投票数	記載無効投票数	罷免可投票数	罷免不可投票数	記載無効投票数
74,647	1,149,933	0	74,080	1,150,500	0	73,934	1,150,646	0
68,630	1,039,365	0	68,166	1,039,829	0	68,027	1,039,968	0
6,017	110,568	0	5,914	110,671	0	5,907	110,678	0
6,875	92,560	0	6,879	92,556	0	6,891	92,544	0
329	6,068	0	335	6,062	0	324	6,073	0
7,204	98,628	0	7,214	98,618	0	7,215	98,617	0
4,658	74,597	0	4,609	74,646	0	4,621	74,634	0
4,258	54,373	0	4,226	54,405	0	4,241	54,390	0
3,489	55,146	0	3,467	55,168	0	3,348	55,287	0
1,668	29,317	0	1,642	29,343	0	1,654	29,331	0
1,185	20,041	0	1,134	20,092	0	1,138	20,088	0
2,503	29,014	0	2,499	29,018	0	2,477	29,040	0
579	12,485	0	554	12,510	0	542	12,522	0
134	3,748	0	133	3,749	0	124	3,758	0
713	16,233	0	687	16,259	0	666	16,280	0
1,306	23,919	0	1,281	23,944	0	1,247	23,978	0
1,232	24,805	0	1,224	24,813	0	1,193	24,844	0
725	11,894	0	714	11,905	0	712	11,907	0
900	17,589	0	886	17,603	0	878	17,611	0
545	10,988	0	505	11,028	0	520	11,013	0
1,122	19,867	0	1,123	19,866	0	1,122	19,867	0
1,667	30,855	0	1,628	30,894	0	1,642	30,880	0
4,336	42,833	0	4,337	42,832	0	4,327	42,842	0
3,260	32,921	0	3,223	32,958	0	3,291	32,890	0
8,337	83,026	0	8,357	83,006	0	8,496	82,867	0
3,997	57,369	0	4,000	57,366	0	4,047	57,319	0
1,237	26,774	0	1,230	26,781	0	1,230	26,781	0
568	11,564	0	566	11,566	0	546	11,586	0
2,397	26,124	0	2,436	26,085	0	2,482	26,039	0
64	1,705	0	67	1,702	0	66	1,703	0
739	17,320	0	756	17,303	0	727	17,332	0
803	19,025	0	823	19,005	0	793	19,035	0
1,300	22,707	0	1,273	22,734	0	1,255	22,752	0
2,215	43,959	0	2,124	44,050	0	2,140	44,034	0
1,014	21,993	0	980	22,027	0	927	22,080	0
685	16,342	0	674	16,353	0	652	16,375	0
781	17,228	0	786	17,223	0	776	17,233	0
1,124	23,079	0	1,111	23,092	0	1,078	23,125	0
1,378	29,661	0	1,394	29,645	0	1,341	29,698	0
536	15,128	0	527	15,137	0	512	15,152	0
1,057	23,882	0	1,039	23,900	0	1,029	23,910	0
1,310	19,816	0	1,304	19,822	0	1,309	19,817	0
665	16,493	0	651	16,507	0	645	16,513	0
122	3,030	0	120	3,032	0	119	3,033	0
787	19,523	0	771	19,539	0	764	19,546	0
589	12,242	0	582	12,249	0	575	12,256	0
343	6,356	0	338	6,361	0	338	6,361	0
360	8,468	0	360	8,468	0	359	8,469	0
1,085	15,256	0	1,054	15,287	0	1,081	15,260	0
365	8,835	0	349	8,851	0	352	8,848	0
304	5,965	0	286	5,983	0	294	5,975	0
1,205	18,175	0	1,214	18,166	0	1,215	18,165	0
151	3,607	0	146	3,612	0	139	3,619	0
342	9,762	0	333	9,771	0	301	9,803	0
195	3,954	0	186	3,963	0	185	3,964	0
485	10,616	0	468	10,633	0	473	10,628	0
593	7,332	0	598	7,327	0	595	7,330	0

市町村名	木 澤 克 之			林 景 一		
	罷免可投票数	罷免不可投票数	記載無効投票数	罷免可投票数	罷免不可投票数	記載無効投票数
県 計	76,085	1,148,495	0	68,365	1,156,215	0
市 計	70,095	1,037,900	0	62,919	1,045,076	0
町 村 計	5,990	110,595	0	5,446	111,139	0
水戸市1区	7,178	92,257	0	6,424	93,011	0
水戸市2区	342	6,055	0	309	6,088	0
水戸市計	7,520	98,312	0	6,733	99,099	0
日立市	4,782	74,473	0	4,384	74,871	0
土浦市	4,420	54,211	0	3,900	54,731	0
古河市	3,467	55,168	0	3,140	55,495	0
石岡市	1,671	29,314	0	1,546	29,439	0
結城市	1,139	20,087	0	1,072	20,154	0
龍ヶ崎市	2,583	28,934	0	2,297	29,220	0
下妻市1区	566	12,498	0	489	12,575	0
下妻市7区	127	3,755	0	112	3,770	0
下妻市計	693	16,253	0	601	16,345	0
常総市	1,292	23,933	0	1,191	24,034	0
常陸太田市	1,243	24,794	0	1,107	24,930	0
高萩市	721	11,898	0	648	11,971	0
北茨城市	910	17,579	0	825	17,664	0
笠間市1区	522	11,011	0	488	11,045	0
笠間市2区	1,148	19,841	0	1,041	19,948	0
笠間市計	1,670	30,852	0	1,529	30,993	0
取手市	4,498	42,671	0	4,023	43,146	0
牛久市	3,359	32,822	0	2,985	33,196	0
つくば市	8,712	82,651	0	7,554	83,809	0
ひたちなか市	4,123	57,243	0	3,725	57,641	0
鹿嶋市	1,289	26,722	0	1,157	26,854	0
潮来市	541	11,591	0	514	11,618	0
守谷市	2,553	25,968	0	2,257	26,264	0
常陸大宮市1区	66	1,703	0	54	1,715	0
常陸大宮市4区	747	17,312	0	684	17,375	0
常陸大宮市計	813	19,015	0	738	19,090	0
那珂市	1,284	22,723	0	1,180	22,827	0
筑西市	2,189	43,985	0	1,976	44,198	0
坂東市	965	22,042	0	867	22,140	0
稲敷市	657	16,370	0	610	16,417	0
かすみがうら市	823	17,186	0	720	17,289	0
桜川市	1,071	23,132	0	999	23,204	0
神栖市	1,395	29,644	0	1,270	29,769	0
行方市	502	15,162	0	471	15,193	0
鉾田市	1,034	23,905	0	961	23,978	0
つくばみらい市	1,371	19,755	0	1,214	19,912	0
小美玉市2区	681	16,477	0	614	16,544	0
小美玉市6区	124	3,028	0	111	3,041	0
小美玉市計	805	19,505	0	725	19,585	0
茨城町	577	12,254	0	526	12,305	0
大洗町	352	6,347	0	294	6,405	0
城里町	352	8,476	0	333	8,495	0
東海村	1,083	15,258	0	999	15,342	0
大子町	358	8,842	0	321	8,879	0
美浦村	291	5,978	0	276	5,993	0
阿見町	1,218	18,162	0	1,114	18,266	0
河内町	157	3,601	0	140	3,618	0
八千代町	308	9,796	0	286	9,818	0
五霞町	183	3,966	0	177	3,972	0
境町	479	10,622	0	439	10,662	0
利根町	632	7,293	0	541	7,384	0

合 計			有効投票数	無効投票数	投票総数	持帰り	不受理	その他
罷免可投票数	罷免不可投票数	記載無効投票数						
520,655	8,051,405	0	1,224,580	33,817	1,258,397	256	3	0
478,649	7,277,316	0	1,107,995	31,004	1,138,999	234	1	0
42,006	774,089	0	116,585	2,813	119,398	22	2	0
48,450	647,595	0	99,435	4,035	103,470	38	0	0
2,306	42,473	0	6,397	123	6,520	0	0	0
50,756	690,068	0	105,832	4,158	109,990	38	0	0
32,685	522,100	0	79,255	1,965	81,220	1	0	0
29,750	380,667	0	58,631	1,480	60,111	9	0	0
23,956	386,489	0	58,635	1,611	60,246	12	0	0
11,613	205,282	0	30,985	742	31,727	7	0	0
8,077	140,505	0	21,226	505	21,731	4	0	0
17,475	203,144	0	31,517	751	32,268	3	0	0
3,894	87,554	0	13,064	316	13,380	2	0	0
907	26,267	0	3,882	72	3,954	0	0	0
4,801	113,821	0	16,946	388	17,334	2	0	0
8,993	167,582	0	25,225	1,155	26,380	4	0	0
8,478	173,781	0	26,037	491	26,528	7	0	0
4,986	83,347	0	12,619	369	12,988	6	0	0
6,279	123,144	0	18,489	548	19,037	2	0	0
3,651	77,080	0	11,533	299	11,832	1	0	0
7,858	139,065	0	20,989	530	21,519	0	0	0
11,509	216,145	0	32,522	829	33,351	1	0	0
30,297	299,886	0	47,169	1,286	48,455	5	0	0
22,785	230,482	0	36,181	1,151	37,332	16	0	0
58,688	580,853	0	91,363	2,971	94,334	12	0	0
28,170	401,392	0	61,366	2,280	63,646	4	0	0
8,743	187,334	0	28,011	519	28,530	0	0	0
3,904	81,020	0	12,132	462	12,594	2	0	0
17,133	182,514	0	28,521	695	29,216	18	0	0
464	11,919	0	1,769	34	1,803	0	0	0
5,179	121,234	0	18,059	355	18,414	0	0	0
5,643	133,153	0	19,828	389	20,217	0	0	0
8,899	159,150	0	24,007	533	24,540	5	0	0
15,095	308,123	0	46,174	986	47,160	25	1	0
6,821	154,228	0	23,007	940	23,947	14	0	0
4,666	114,523	0	17,027	480	17,507	4	0	0
5,528	120,535	0	18,009	302	18,311	3	0	0
7,729	161,692	0	24,203	803	25,006	6	0	0
9,614	207,659	0	31,039	461	31,500	2	0	0
3,617	106,031	0	15,664	365	16,029	3	0	0
7,286	167,287	0	24,939	673	25,612	3	0	0
9,205	138,677	0	21,126	268	21,394	13	0	0
4,623	115,483	0	17,158	338	17,496	1	0	0
845	21,219	0	3,152	110	3,262	2	0	0
5,468	136,702	0	20,310	448	20,758	3	0	0
4,054	85,763	0	12,831	325	13,156	2	0	0
2,348	44,545	0	6,699	255	6,954	0	0	0
2,502	59,294	0	8,828	302	9,130	0	0	0
7,487	106,900	0	16,341	331	16,672	3	2	0
2,509	61,891	0	9,200	158	9,358	4	0	0
2,049	41,834	0	6,269	124	6,393	2	0	0
8,433	127,227	0	19,380	397	19,777	6	0	0
1,060	25,246	0	3,758	123	3,881	2	0	0
2,237	68,491	0	10,104	207	10,311	1	0	0
1,319	27,724	0	4,149	83	4,232	0	0	0
3,842	73,865	0	11,101	435	11,536	1	0	0
4,166	51,309	0	7,925	73	7,998	1	0	0

2 無効投票の内訳

市町村名	無効投票数	点 字 投 票 以 外 の 投 票			小 計
		所定の用紙を用 いないもの	×以外を記載し たもの	すべてについて記載 を無効とされたもの	
県 計	33,817	0	33,459	351	33,810
市 計	31,004	0	30,681	316	30,997
町 村 計	2,813	0	2,778	35	2,813
水 戸 市	4,158		4,157		4,157
日 立 市	1,965		1,965		1,965
土 浦 市	1,480		1,478		1,478
古 河 市	1,611		1,611		1,611
石 岡 市	742		742		742
結 城 市	505		505		505
龍 ヶ 崎 市	751		751		751
下 妻 市	388		387		387
常 総 市	1,155		1,155		1,155
常 陸 太 田 市	491		491		491
高 萩 市	369		369		369
北 茨 城 市	548		548		548
笠 間 市	829		530	299	829
取 手 市	1,286		1,286		1,286
牛 久 市	1,151		1,151		1,151
つ く ば 市	2,971		2,968		2,968
ひ たち な か 市	2,280		2,280		2,280
鹿 嶋 市	519		519		519
潮 来 市	462		462		462
守 谷 市	695		687	8	695
常 陸 大 宮 市	389		389		389
那 珂 市	533		533		533
筑 西 市	986		986		986
坂 東 市	940		931	9	940
稲 敷 市	480		480		480
か す み が う ら 市	302		302		302
桜 川 市	803		803		803
神 栖 市	461		461		461
行 方 市	365		365		365
銚 田 市	673		673		673
つ く ば み ら い 市	268		268		268
小 美 玉 市	448		448		448
茨 城 町	325		325		325
大 洗 町	255		255		255
城 里 町	302		302		302
東 海 村	331		320	11	331
大 子 町	158		158		158
美 浦 村	124		124		124
阿 見 町	397		397		397
河 内 町	123		107	16	123
八 千 代 町	207		207		207
五 霞 町	83		75	8	83
境 町	435		435		435
利 根 町	73		73		73

茨城県選挙管理委員会

最高裁判所裁判官国民審査公報

平成29年10月22日 執行



最高裁判所判事 大谷直人

略歴 北海道赤平市で生まれ、道内札幌市三笠市で育ち、東京に転居し、都立富士高等学校、東京大学法学部を卒業...

最高裁判所において関与した主要な裁判 一 平成二七年一月二五日 大法廷判決 小選挙区選出議員の選挙区割り...

裁判官としての心構え 最高裁判所にはさまざまな紛争についての不服が申し立てられ、どの事件も最終的な決定が求められます...



最高裁判所判事 木澤克之

略歴 東京都新宿区において家庭食品卸売業の家庭の三男として生まれ、同区立鶴巻小学校、私立立教中学校を経て、同立教高校を卒業...

最高裁判所において関与した主要な裁判 一 平成二八年二月一五日 第一小法廷判決 学校児童福祉施設等の敷地から二〇m以内の区域における風俗案内所の営業を禁止し、違反者に対して刑罰を科すこと...

裁判官としての心構え 裁判官としての心構え 約四〇年間、弁護士としての活動から培った経験や市民感覚を踏まえ、弁護士出身の裁判官であることの自覚と責任を持って、正義と公平に邁進し、かつ、健全な社会常識に即して法律の解釈、適用に努めていきたいと考えています...



最高裁判所判事 林景一

略歴 山口県徳山市(現周南市)生まれ、父の仕事の関係により大阪で育ち、市立島屋小学校、市立天王寺中学校、府立天王寺高等学校を卒業...

最高裁判所において関与した主要な裁判 一 平成二九年九月二日 第三小法廷決定 信用保証協会が、金融機関が会社に対して行った融資について保証したが、同会社が破産したため代位弁済し、その後、破産手続開始後に物上保証人(自己所有の不動産を破産者の債務の担保として提供した者)から債権の一部の弁済を受けた...

裁判官としての心構え 最終審である最高裁判所の判事としての重大な責任をいつも心に留め、世界の日本という視点と踏まえながら、公平公正な裁判のために、平成二八年六月まで四二年間外交に携わった行政官としての経験も少しは活かしたいと思っています...

最高裁判所裁判官国民審査 投票日 10月22日(日) 投票日の当日、仕事や旅行などで投票に行けない方は、期日前投票制度をご利用ください。期日前投票は、10月11日(水)から10月21日(土)までの間、お住まいの市町村の役場などで投票することができます。(詳しくは、お住まいの市町村の選挙管理委員会までお問い合わせください。) 茨城県選挙管理委員会

茨城海区漁業調整委員会委員補欠選挙

I 総 括

1 茨城海区漁業調整委員会委員補欠選挙の概要

(1) 選挙期日等

告 示 日 平成 29 年 9 月 12 日 (火)

選 挙 期 日 平成 29 年 9 月 21 日 (木)

(2) 選挙すべき人員

1 名

(3) 投票の時間

午前 7 時から午後 8 時まで

※ ただし、投票時間を短縮している投票区については、その時間による。

(4) 選挙長及び同職務代理者

選 挙 長 上 山 猛

同職務代理者 飯 田 晃 司

(5) 立候補の受付

① 日時 平成 29 年 9 月 12 日 (火) 午前 8 時 30 分から午後 5 時まで

② 場所 茨城県庁 9 階 選挙管理委員会事務室

(6) 立候補届出書類の事前審査

① 日時 平成 29 年 9 月 6 日 (水) 午前 9 時から午後 4 時まで

② 場所 茨城県庁 9 階 選挙管理委員会事務室

(7) 開票

即日開票とする。

(8) 投票所及び開票所数

① 投票所 19 ヶ所 (8 市町)

② 開票所数 8 ヶ所

(9) 関係市町及び選挙人名簿登載者数

市町村名	有権者数	投票所数	市町村名	有権者数	投票所数
日 立 市	2 8 1	5	鹿 嶋 市	1 3 5	1
高 萩 市	1 0	1	神 栖 市	3 9 4	2
北 茨 城 市	4 1 0	3	鉾 田 市	5 4	2
ひたちなか市	1 2 5	4	大 洗 町	3 1 2	1
			計	1, 7 2 1	1 9

※ 有権者数は平成 28 年 12 月 5 日現在の数 (直近の登録日)

2 選挙関係告示

(1) 県選挙管理委員会告示

茨城県選挙管理委員会告示第 60 号

委員会の議決を経て、漁業法（昭和 24 年法律第 267 号）第 94 条において準用する公職選挙法（昭和 25 年法律第 100 号）第 34 条第 1 項の規定により、平成 29 年 9 月 21 日に欠員による茨城海区漁業調整委員会委員補欠選挙を行う。

選挙すべき人員及び投票時間は、次のとおりである。

平成 29 年 9 月 12 日

茨城県選挙管理委員会委員長 大津晴也

- 1 選挙すべき人員 1 人
- 2 投票の時間 午前 7 時から午後 8 時まで（ただし、漁業法施行令（昭和 25 年政令第 30 号）第 6 条第 2 項の規定により投票時間を短縮した投票区については、その時間まで）

茨城県選挙管理委員会告示第 61 号

委員会の議決を経て、漁業法（昭和 24 年法律第 267 号）第 94 条において準用する公職選挙法（昭和 25 年法律第 100 号）第 75 条第 3 項及び漁業法施行令（昭和 25 年政令第 30 号）第 9 条において準用する公職選挙法施行令（昭和 25 年政令第 89 号）第 80 条第 1 項の規定により、平成 29 年 9 月 21 日に行われる茨城海区漁業調整委員会委員補欠選挙の選挙長及び選挙長に事故があり又は欠けた場合においてその職務を代理すべき者を、それぞれ次のとおり選任した。

平成 29 年 9 月 12 日

茨城県選挙管理委員会委員長 大津晴也

選挙長，職務代理者の別	住 所	氏 名
選 挙 長	茨城県東茨城郡大洗町磯浜町 112 番地の 2	上 山 猛
選挙長職務代理者	茨城県東茨城郡大洗町東光台 9 番地の 20	飯 田 晃 司

茨城県選挙管理委員会告示第 62 号

委員会の議決を経て、漁業法（昭和 24 年法律第 267 号）第 94 条において準用する公職選挙法（昭和 25 年法律第 100 号）第 78 条の規定により、平成 29 年 9 月 21 日に行われる茨城海区漁業調整委員会委員補欠選挙における選挙会の場所及び日時を次のとおり定める。

平成 29 年 9 月 12 日

茨城県選挙管理委員会委員長 大津晴也

場 所	日 時
大洗町中央公民館視聴覚室	平成 29 年 9 月 22 日（金）午後 3 時

茨城県選挙管理委員会告示第 66 号

平成 29 年 9 月 21 日執行の茨城海区漁業調整委員会委員補欠選挙において当選した者の住所及び氏名を次のとおり告示する。

平成 29 年 9 月 22 日

茨城県選挙管理委員会委員長 大 津 晴 也

住 所
茨城県ひたちなか市磯崎町 4399 番地 1

氏 名
岡 田 英 男

(2) 選挙長告示

選挙長告示第1号

平成29年9月21日に行われる茨城海区漁業調整委員会委員補欠選挙における選挙長の事務を行う場所を、次のとおり定める。

平成29年9月12日

茨城海区漁業調整委員会委員補欠選挙選挙長 上山 猛

茨城県庁 茨城県選挙管理委員会事務室

選挙長告示第2号

平成29年9月21日に行われる茨城海区漁業調整委員会委員補欠選挙において、選挙立会人となるべき者が10人を超えた場合のくじを行う場所及び日時を次のとおり定める。

平成29年9月12日

茨城海区漁業調整委員会委員補欠選挙選挙長 上山 猛

場 所	日 時
茨城県庁	平成29年9月19日(火) 午前10時

選挙長告示第3号

平成29年9月21日に行われる茨城海区漁業調整委員会委員補欠選挙について、次のとおり候補者の届出があった。

平成29年9月12日

茨城海区漁業調整委員会委員補欠選挙選挙長 上山 猛

受理番号	届出年月日	本籍	住 所	職業	党派	ふりがな氏名	性別	生年月日	届出の別
1	平成29年9月12日	茨城県	茨城県ひたちなか市磯崎町4399番地1	漁業	無所属	おかだ ひでお 岡田 英男	男	昭和22年1月15日	本人

選挙長告示第4号

平成29年9月21日に行われる茨城海区漁業調整委員会委員補欠選挙において候補者の総数が選挙すべき委員の数を超えないから、漁業法第94条において準用する公職選挙法第100条第4項の規定によって、茨城海区漁業調整委員会委員補欠選挙の投票は行わない。

平成29年9月12日

茨城海区漁業調整委員会委員補欠選挙選挙長 上山 猛

Ⅱ 候補者・当選人

1 候補者

【選挙すべき人員：1】

受理 番号	届 出 年月日	本籍	住 所	職業	党派	ふりがな 氏 名	性別	生年月日	届出 の別
1	平成 29 年 9 月 12 日	茨城県	茨城県ひたちなか市 磯崎町 4399 番地 1	漁 業	無所属	おかだ ひでお 岡田 英男	男	昭和 22 年 1 月 15 日	本人

2 当選人

得票数	選挙会において 当選した者の氏名	同左の中で当選証書を 付与した者の氏名	当選証書 付与年月日	任期の起算 年月日	備考
無投票	おかだ ひでお 岡田 英男	岡田 英男	平成 29 年 9 月 22 日	平成 29 年 9 月 22 日	

Ⅲ 参考資料

1 主要事務執行予定表

月日	逆算 日数	曜日	県選管・選挙長の行う事務	市町村選管の行う事務
8/4	48	金	<ul style="list-style-type: none"> ○欠員の発生（茨城海区漁業調整委員会で 辞職承認） ○茨城海区漁業調整委員会からの欠員通知 受領 ○選挙準備開始 <ul style="list-style-type: none"> ・事務執行要領 ・投票用紙・諸用紙 ・立候補の手引き ・立候補届出関係様式 ・速報要領 	
8/7	45	月	<ul style="list-style-type: none"> ○県選管定例会 <ul style="list-style-type: none"> ・選挙期日決定 	
8/27	25	日	<ul style="list-style-type: none"> ○県選管臨時会 <ul style="list-style-type: none"> ・選挙長及び同職務代理者の選任 ・選挙会の場所及び日時決定 ・投票記載所の氏名等掲示の決定 	
8/31	21	木	<ul style="list-style-type: none"> ○関係市町村事務担当者会議（県庁共用会 議室 901） <ul style="list-style-type: none"> ・立候補の手引き，速報要領配付 ・立候補届出様式配付 	○事務担当者会議への出席
9/1 ～ 9/8	20 ～ 13			<ul style="list-style-type: none"> ○市町村委員会開催 <ul style="list-style-type: none"> ・選挙執行計画協議 ・期日前投票所及び投票所の開閉時刻決定 ・投票管理者，開票管理者等の選任 ・投票所及び期日前投票所の場所等の決定 ・開票所の場所及び日時決定 ・開票立会人のくじ執行の場所及び日時決定 ・不在者投票用紙の郵便等による発送開始日の決定 ・選挙事務従事者の選任 等
9/6	15	水	○立候補届出事前審査（県選挙管理委員会 事務室）	
9/8	13	金	○投票用紙，諸用紙配付	○投票用紙，諸用紙受領
9/10	11	日		○不在者投票用紙の郵便等による発送開始
9/11	10	月		【選挙執行準備完了】
9/12	9	火	<ul style="list-style-type: none"> ○告示日 〔委員会告示〕 <ul style="list-style-type: none"> ・選挙期日 ・選挙長及び同職務代理者選任 ・選挙会の場所及び日時 〔選挙長告示〕 <ul style="list-style-type: none"> ・選挙長の執務場所 ・選挙立会人のくじを行う場所及び日時 ○立候補受付（8:30～17:00） <ul style="list-style-type: none"> ・選挙事務所届出受付開始 	<ul style="list-style-type: none"> 〔委員会告示〕 <ul style="list-style-type: none"> ・投票管理者，開票管理者等の選任 ・投票所及び期日前投票所の場所等 ・投票所の開閉時刻（時間短縮する場合） ・期日前投票所の開閉時刻（2以上の期日前投票所 を設ける場合で時間短縮する場合） ・開票所の場所及び日時 ・開票立会人のくじ執行の場所及び日時 ○投票所入場券の交付 ○投票立会人選任通知（期日前投票所） ○期日前投票所の設営完了
9/13	8	水		【期日前投票及び不在者投票開始】 ○氏名等掲示（期日前投票所）
～				
9/18	3	月	<ul style="list-style-type: none"> ○選挙立会人届出期限 ○補充立候補届出最終日 	<ul style="list-style-type: none"> ○開票立会人届出期限 ○投票立会人選任通知期限
9/19	2	火	<ul style="list-style-type: none"> ○選挙立会人くじ執行 ○選挙立会人補充選任 ○選挙立会人決定（選任）通知 	<ul style="list-style-type: none"> ○開票立会人くじ執行 ○開票立会人補充選任 ○開票立会人決定（選任）通知

9/20	1	水	○選挙当日有権者数速報受信	○投票所・開票所の設営完了 ○投票所・開票所事務従事者打合せ ○投票記載所の氏名等掲示完了 ○選挙当日有権者数速報
9/21	0	木	○選挙期日 ・投開票状況速報受信	○選挙期日 ・投開票 ・投開票状況速報
9/22	-1	金	○投票及び開票結果書類受理 ○選挙会 ○当選告知 ○当選告示 ○当選証書付与	○投票及び開票結果書類報告
10/5	-14	木	○選挙の効力に関する異議の申出期限	
10/6	-15	金	○当選の効力に関する異議の申出期限	

2 臨時事務分担表

総括書記長 潮田 勝利

副総括書記長補佐 鹿志村 泉

分 担 事 務	担 当
1 予算の執行に関する事 2 諸物品の調達に関する事 3 その他庶務事務に関する事	総務係長 柏 則 行 書記 松 岡 由 佳 嘱託 助 川 ゆかり
1 選挙執行全体計画に関する事 2 主要事務日程表の作成配布に関する事 3 関係機関及び選挙長との連絡調整に関する事 4 その他事務分担に属さない事務に関する事	書記長補佐 古 田 直 哉
1 委員会の開催、選挙関係告示に関する事 2 選挙事務執行要領の作成配布に関する事 3 選挙執行経費の算定交付に関する事	選挙係長 青 木 祐 人
1 選挙用諸用紙（物品、各種届出用紙）の作成配布に関する事 2 投開票状況の速報に関する事 3 選挙会に関する事	書記 綿 引 文 彦
1 立候補の手引の作成配布に関する事 2 立候補受付事務に関する事 3 氏名等掲示に関する事 4 選挙啓発に関する事 5 事務打合せ会の開催に関する事 6 選挙結果報告資料の取りまとめ及び選挙の記録の作成に関する事	書記 茂 木 建 太