

資 料 編

# Ⅲ 資 料 編

## 目 次

1	令和5年度当初予算の規模	53
2	歳入の状況	54
3	歳出の状況	58
4	知事部局職員定数の推移	63
5	部課等の数の変遷状況	64
6	部の附属機関	66
7	平成元年度以降の人事院給与勧告等の状況	68
8	茨城県情報公開条例の運用状況	69
9	茨城県個人情報保護に関する条例の運用状況	69
10	取手競輪場車券売上高・入場者数	70
11	茨城県収用委員会の裁決状況	71
12	私立学校数	71
13	公有財産所管別一覧表	72
14	県有未利用地の売却実績	75
15	県民センター・県税事務所管轄区域図	76
16	令和5年度県税収入見込額（令和4年度当初最終比較）	77
17	県税収入額累年比較及び伸長率	78
18	給与事務の状況	79
19	旅費審査事務の状況	81
20	会計年度任用職員等の報酬等支給事務の状況	81
21	福利厚生事業の状況	82
22	恩給・退職年金等の状況	83
23	地方職員共済組合の状況	84
24	職員互助会の状況	84
25	地域指定の状況	85
26	市町村税の徴収実績	86
27	市町村普通会計年度別決算の状況	87
28	年度別地方債（市町村分）の協議・届出又は許可実績	89
29	市町村別決算状況等（令和3年度）	90

## 1 令和5年度当初予算案の規模

**一般会計予算案の規模 1兆2,921億94百万円(対前年度当初比+0.8%)**

※ うち新型コロナウイルス感染症関連分 1,267億54百万円

※ 新型コロナウイルス感染症関連分除きの伸び率 5.3%

- 新型コロナウイルス感染症関連経費が減となる一方、税収増加に伴う市町村交付金の増、「あすなろの郷」再編整備費などの計上や、公債費、社会保障関係費の増などにより、歳出規模は前年度と比べ、+0.8%。
- 新型コロナウイルス感染症関連分除きの比較では、5.3%の増。

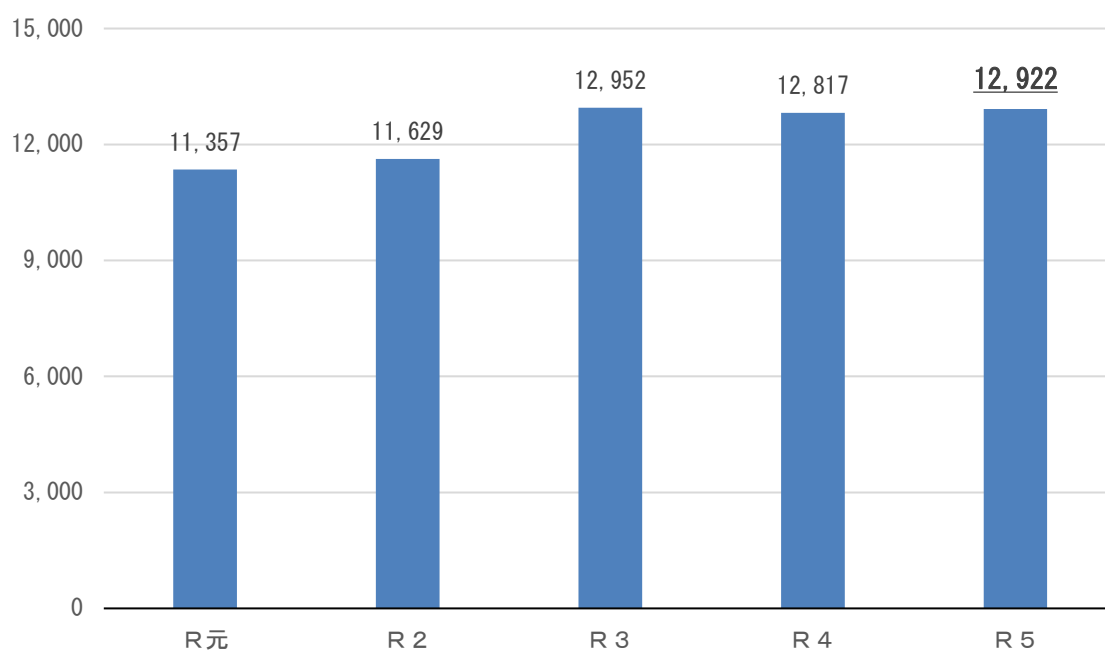
(単位：百万円、%)

区 分	R 4	R 5	増減率
一 般 会 計	1,281,679 (1,106,581)	1,292,194 (1,165,440)	0.8 (5.3)
特 別 会 計	464,082	458,330	▲1.2
企 業 会 計	125,442	163,851	30.6
計	1,871,203	1,914,375	2.3

(注) ( ) 内は、新型コロナウイルス感染症関連分を除いた額及び伸び率

### 【一般会計当初予算額の推移】

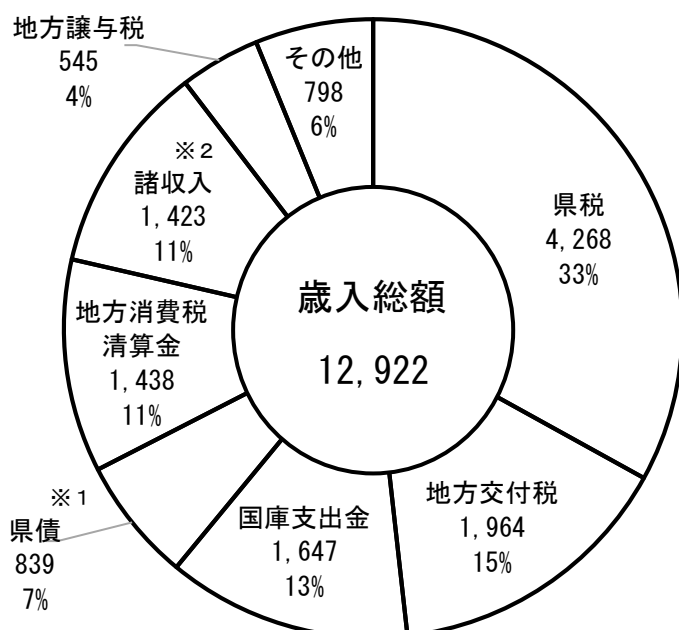
(単位：億円)



## 2 歳入の状況

### 【主な歳入の内訳】

(単位：億円、構成比)



#### 前年度から増加

- ・ 県税 (+ 7.2%)
- ・ 地方消費税清算金 (+ 10.3%)
- ・ 地方譲与税 (+ 2.6%)
- ・ 諸収入 (+ 0.3%)

#### 前年度から減少

- ・ 国庫支出金 (▲ 21.8%)
- ・ 地方交付税 (▲ 0.2%)
- ・ 県債 (▲ 11.5%)

※1 うち臨時財政対策債 164 億円 1%

※2 うち新型コロナウイルス感染症対策融資分 825 億円 6%

### ① 県税 4,268 億円 【対前年度比：+287 億円、+7.2%】

- 県税収入総額は、企業収益の増による法人二税等の増などにより前年度比+7.2%、287 億円の増。
- 実質的県税ベース（県税、地方消費税清算金及び特別法人事業譲与税・自動車重量譲与税の合計額）では、前年度比+5.7%、285 億円の増で、5,272 億円。
- 法人二税は、企業収益の増による課税所得の増などにより前年度比+12.4%、124 億円の増で、1,123 億円。
- 地方消費税は、資源高等による輸入額の増により、前年度比+16.2%、134 億円の増で、959 億円。

### 【主な税目の前年度比較】

(単位：百万円、%)

税目	R4	R5	増減	増減率	増減の主な理由
法人二税	99,908	112,331	12,423	12.4	企業収益の増
個人県民税	113,814	115,757	1,943	1.7	配当所得や課税所得の増
地方消費税	82,534	95,889	13,355	16.2	輸入額の増加による増
自動車税	53,453	51,957	▲1,496	▲2.8	自動車販売台数の減
軽油引取税	32,052	32,680	628	2.0	貨物輸送量の回復による増
県税収入計	398,113	426,831	28,718	7.2	

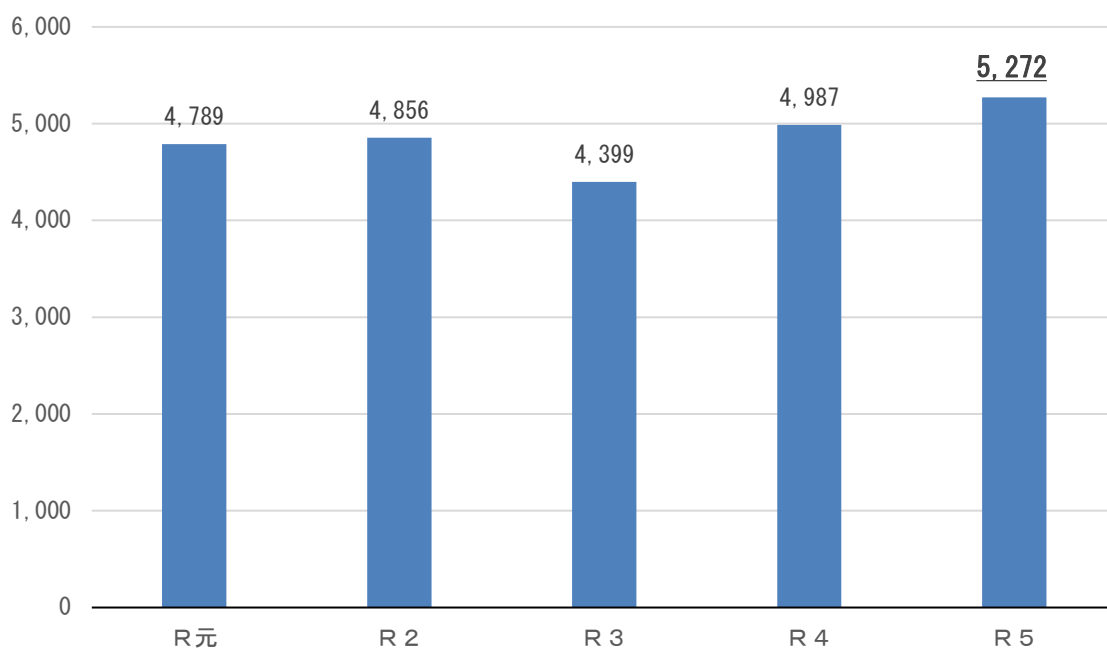
【実質的県税の前年度比較】

(単位：百万円、%)

区 分	R 4	R 5	増 減	増減率	備考
県 税 収 入 ①	398,113	426,831	28,718	7.2	—
地方消費税清算金(清算後)②	51,395	49,596	▲1,799	▲3.5	—
小計 (①+②)	449,508	476,427	26,919	6.0	—
特別法人事業譲与税 ③	48,861	50,232	1,371	2.8	企業収益の増
自動車重量譲与税 ④	329	514	185	56.1	
<b>実質的県税 ①+②+③+④</b>	<b>498,698</b>	<b>527,173</b>	<b>28,475</b>	<b>5.7</b>	—

【実質的県税収入 当初予算額の推移】

(単位：億円)



**② 地方交付税 1,964億円 【対前年度比：▲ 3億円、▲ 0.2%】**  
**臨時財政対策債 164億円 【対前年度比：▲101億円、▲38.1%】**

- 普通交付税については、令和4年度の算定結果をもとに、令和5年度の地方財政計画の内容等を踏まえ算定し、前年度比▲0.1%、2億円減の1,945億円。
- 特別交付税については、交付実績を踏まえ、前年度比▲10.0%、2億円減の18億円。
- 臨時財政対策債については、前年度比▲38.1%、101億円減の164億円。
- この結果、地方交付税（震災復興特別交付税を除く）と臨時財政対策債を合わせた実質的地方交付税は2,127億円となり、前年度比▲4.7%、105億円の減。

**【実質的地方交付税の前年度比較】**

(単位：百万円、%)

区 分	R 4	R 5	増 減	増減率	地財計画
地方交付税	196,732	196,368	▲ 364	▲ 0.2	1.6
普通交付税 ①	194,700	194,500	▲ 200	▲ 0.1	1.7
特別交付税(通常分)②	2,000	1,800	▲ 200	▲10.0	
震災復興特別交付税	32	68	36	112.5	
臨時財政対策債 ③	26,500	16,400	▲10,100	▲38.1	▲44.1
実質的地方交付税①+②+③	223,200	212,700	▲10,500	▲ 4.7	▲ 2.4

**③ 県債 839億円 【対前年度比：▲109億円、▲11.5%】**

- 県債の発行額は、臨時財政対策債の減などにより前年度比▲11.5%、109億円の減。
- 特例的県債（臨時財政対策債）の発行額は、前年度比▲38.1%、101億円の減。
- 予算額に占める県債の割合を示す県債依存度は、県債発行の抑制などにより県債発行額が減少したため6.5%と0.9ポイント減（前年度当初：7.4%）
- 令和5年度末の通常県債（公共投資に充てる県債や退職手当債など）に係る県債残高は、後年度負担軽減の観点から県債発行を抑制するとともに、令和5年度に予定していた借換を一部中止し繰上償還することにより、令和4年度末残高より47億円減少し、1兆1,458億円となる見込み。
- 特例的県債に係る県債残高は、令和5年度末（見込）で9,248億円と前年度末残高から419億円減少するため、通常県債と特例的県債を合わせた県債残高は、令和5年度末（見込）で、2兆706億円となり、令和4年度末（見込）に比べ466億円の減。

**【県債発行額の前年度比較】**

(単位：百万円、%)

区 分	R 4	R 5	増 減	増減率	備 考
通常県債	68,359	67,527	▲ 832	▲ 1.2	—
公共投資に充てる県債	66,359	67,527	1,168	1.8	
退職手当債	2,000	—	▲ 2,000	皆減	
特例的県債	26,500	16,400	▲10,100	▲38.1	臨時財政対策債
合 計	94,859	83,927	▲10,932	▲11.5	—

#### ④ 実質的な一般財源総額

7, 456億円 【対前年度比：+177億円、+2.4%】

(震災復興特別交付税含み 対前年度比：+177億円、+2.4%)

- 県税（地方消費税清算後）、特別法人事業譲与税、実質的地方交付税とその他の地方譲与税等を合わせた実質的な一般財源総額は、7, 456億円となり、前年度比で+2.4%、177億円の増と前年度を上回る水準を確保。

#### 【実質的な一般財源総額の前年度比較】

(単位：百万円、%)

区 分	R 4	R 5	増 減	増減率	(参考)地財計画
県税（地方消費税清算後）	449,508	476,427	26,919	6.0	(県税) 5.5
特別法人事業譲与税	48,861	50,232	1,371	2.8	0.8
実質的地方交付税	223,200	212,700	▲10,500	▲4.7	▲2.4
震災復興特別交付税	32	68	36	112.5	▲12.5
その他の地方譲与税等	6,401	6,286	▲115	▲1.8	—
合 計	728,002	745,713	17,711	2.4	—
震災復興特別交付税除き	727,970	745,645	17,675	2.4	(水準超除き) 0.0

※実質的地方交付税は、地方交付税（震災復興特別交付税を除く）及び臨時財政対策債の合計額

※その他の地方譲与税等は、特別法人事業譲与税以外の地方譲与税及び地方特例交付金の合計額

#### ⑤ 繰入金（一般財源）

281億円 【対前年度比：+235億円、+508.1%】

- 後年度負担軽減の観点から、県債発行を抑制するため、一般財源として使用することから、前年度比508.1%、235億円の増。

#### 【繰入金（一般財源基金）の前年度比較】

(単位：百万円、%)

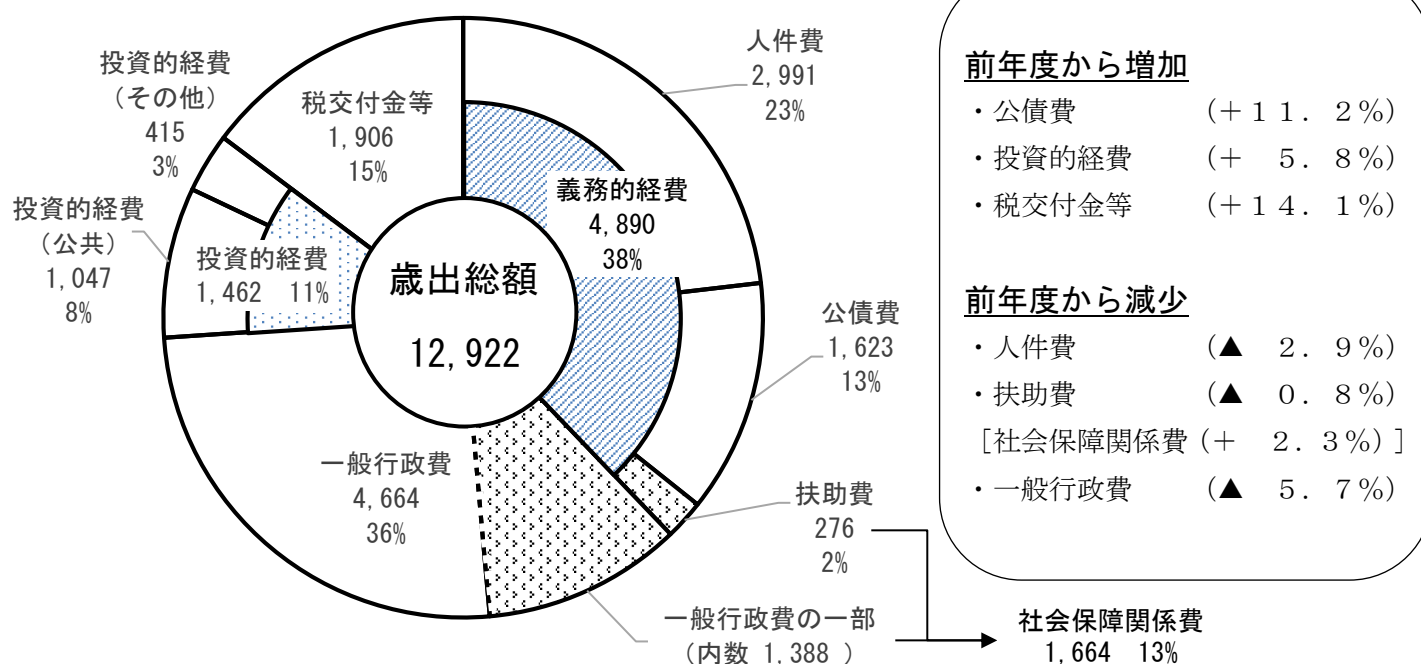
区 分	R 4	R 5	増 減	増減率
一般財源基金繰入金	4,617	28,075	23,458	508.1
一般財源基金残高（年度末）	83,628 <sup>※1</sup>	96,900程度 <sup>※2</sup>	—	—

※1 R4-1月補正後の残高見込み。

※2 R4 税収見込等を踏まえ、今後の地方交付税の精算による減額（130億円程度）に対応できるよう、R4 補正予算で積み増し。

### 3 歳出の状況

【歳出（性質別内訳）の前年度比較】（単位：億円、構成比）



① 義務的経費 4,890億円 【対前年度比：+72億円、1.5%】  
歳出全体に占める構成比：37.8%（前年度 37.6%）

- 人件費は、定年延長に伴う退職手当の減等により、前年度比▲2.9%。
- 公債費は、金利上昇が見込まれる中、利子負担の軽減を図るため、予定していた借換を一部中止して、繰上償還することにより、前年度比+11.2%。
- 扶助費は、新型コロナウイルス感染症関連分の減により、前年度比▲0.8%。社会保障関係費（扶助費及び一般行政費の一部）については、介護負担給付金の増などにより、前年度比+2.3%。

② 投資的経費 1,462億円 【対前年度比：+80億円、+5.8%】  
（公共+5.7%、その他投資+6.0%）

[国補公共]

- 国補公共事業（特別・企業会計含み）については、災害・危機に強い公共インフラづくりなどの視点から、河川整備や道路改良、橋梁補修等の進捗を図ることとし、令和4年度の実績ベースの見込みにより、前年度比+5.0%の819億円。
- なお、「防災・減災、国土強靱化のための5か年加速化対策」等の国の経済対策への対応については、令和4年度1月補正予算に前倒して282億円を計上。

[県単公共]

- 県単公共事業（特別・企業会計含み）については、通学路等の安全対策や、道路・堤防の補修等の維持管理・長寿命化対策、防災インフラ整備等を引き続き着実に進めるとともに、新産業廃棄物処分場関連道路の整備にも取り組むことから、前年度比+2.4%の270億円。



[公共事業全体]

- 公共事業全体については、前年度比+4.3%の1,089億円。なお、一般会計分は、前年度比+5.7%の1,047億円。
- 「防災・減災、国土強靱化のための5か年加速化対策」などの国の経済対策分（令和4年度1月補正予算で計上）等を合算した場合は、+2.9%の1,371億円。

[その他投資（一般会計）]

- その他投資については、あすなろの郷の再編整備に向けたセーフティネット棟の建設やブランド豚肉の生産体制の構築に向けた養豚研究所における新豚舎の建設等により、前年度比+6.0%の415億円。

【公共事業費（特別・企業会計含み）の前年度比較】

（単位：百万円、%）

区 分	R 4	R 5	増 減	増減率
国補公共事業	78,074	81,950	3,876	5.0
補助事業	61,458	65,637	4,179	6.8
直轄事業負担金	16,616	16,313	▲ 303	▲1.8
県単公共事業	26,350	26,984	634	2.4
合 計	104,424	108,934	4,510	4.3

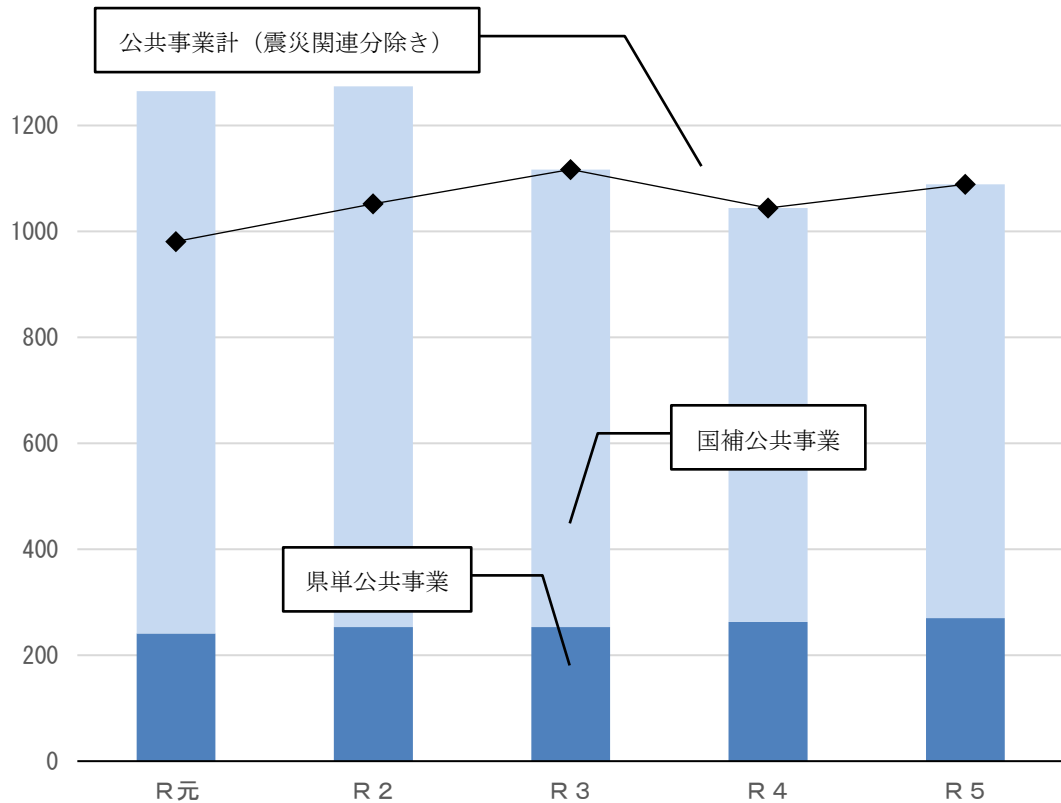
<参考> 令和4年度予算に前倒しして計上した国の経済対策（「防災・減災、国土強靱化のための5か年加速化対策」等）への対応分を合算した場合の金額及び増減率

（単位：百万円、%）

R4 経済対策 (R4.1月補正) A	R5 当初 B	計 C=A+B	R3 経済対策 D	R4 当初 E	計 F=D+E	増減率 C/F
28,167	108,934	137,101	28,807	104,424	133,231	2.9

【公共事業費（特別・企業会計含み）当初予算額の推移】

（単位：億円）



区 分	R元	R2	R3	R4	R5
国補公共事業	1,024	1,021	864	781	819
県単公共事業	241	253	253	263	270
合計	1,265	1,274	1,117	1,044	1,089
震災関連分除き	981	1,052	1,117	1,044	1,089

③ 一般行政費 4,664億円【対前年度比：▲282億円、▲5.7%】

一般行政費は、新型コロナウイルス感染症対策関連事業が減となる一方、

- デスティネーションキャンペーンにあわせた全国宣伝などの集中プロモーションなどを通じた本県の魅力発信
- 日常サービスの相互提供を通じ孤独・孤立を防ぐ「時間銀行」の仕組みの導入支援や防犯対策などの生活基盤づくり
- リスキリングの推進やIT短大の大学校化などを通じた「人財」育成
- 海外ニーズを踏まえた商品改良・開発等により輸出拡大に取り組む事業者への支援などに重点的に取り組むための所要額を計上。

#### ④ 新型コロナウイルス感染症対策関連事業 1, 268億円【再掲】

感染症対策と社会経済活動の両立を図るため、県民の命と健康を守るために必要な予算等を引き続き計上。

[主な事業]

- 医療提供体制を継続するため、感染症に係る公費負担、検査体制維持等に関する事業を計上。
- 感染者、濃厚接触者が発生した介護施設等のかかり増し経費や施設内療養費用を支援するための事業を計上。
- 過年度に実施した、無利子・無担保の新型コロナウイルス感染症対策融資などに関する事業を計上。

#### 【新型コロナウイルス感染症対策関連事業の規模等】

(単位：百万円)

区分	R 1 A	R 2 B	R 3 C	R 4 D	R 5当初 E	合計 A～E
一般会計	826	250,460	293,545	213,707	126,754	885,292
特別会計	—	2	—	—	—	2
企業会計	—	246	596	—	—	842
合計	826	250,708	294,141	213,707	126,754	886,136

※ R1～R3は最終補正予算後の額。R4は1月補正予算後の額。

<参考> 令和5年度当初予算分の内訳（一般会計） (単位：百万円)

区分	R 5当初
1 感染症拡大防止策と医療提供体制の整備等	41,748
2 県民生活等への支援	238
3 県内産業等への支援	84,768
合計	126,754

#### ⑤ 財政健全化に向けた取組

将来世代の受益に繋がる事業に大胆に取り組むとともに、スクラップ・アンド・ビルドの徹底などにより限られた財源の有効活用を図り、本県が将来にわたって発展していくための、健全な財政構造を確立する。

令和5年度当初予算では、後年度負担の軽減を図るため、

- 投資的経費に充てる財源の一部に一般財源を使用し、78億円の県債発行抑制
- 令和5年度に借換を予定していた県債のうち、償還時に交付税措置のないものについて借換を中止し、157億円を繰上償還

に取り組んだところ。

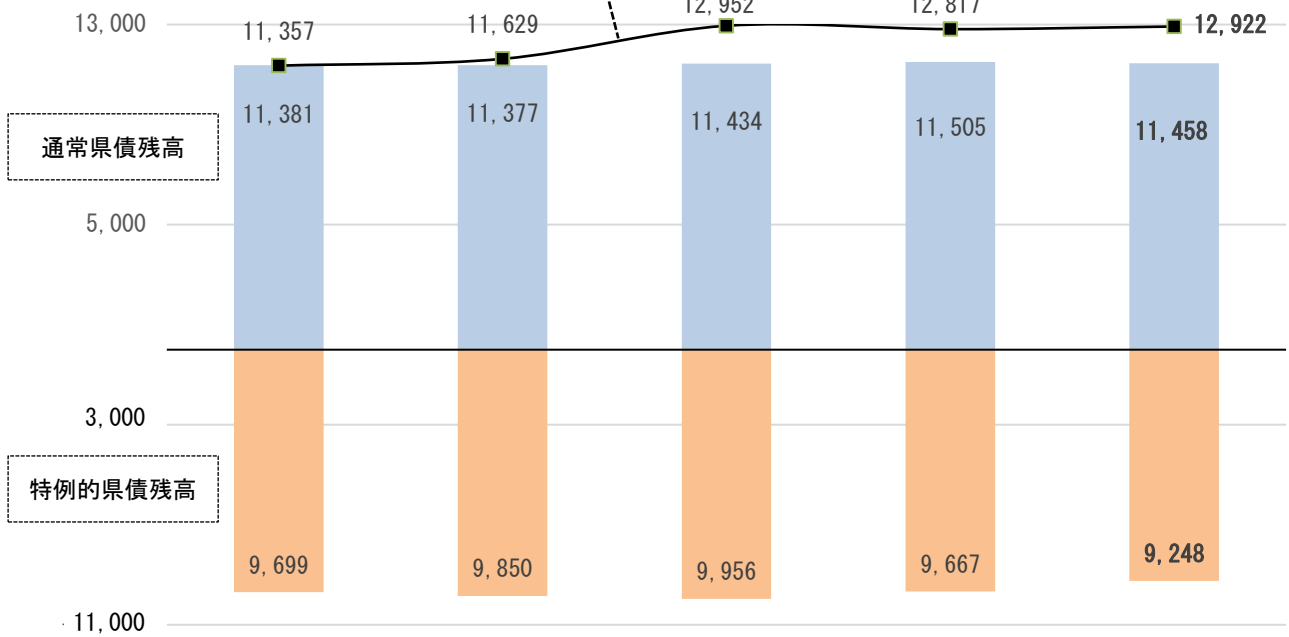
[財政健全化に向けた目標]

- 特例的県債を除く県債残高を前年度以下に縮減
  - 臨時財政対策債を地方交付税として算定した場合のプライマリーバランスの黒字の維持
- 令和5年度当初予算案では、上記目標を共に達成。

【県債残高の推移】

当初予算額

(単位：億円)



県債残高総額	R元	R2	R3	R4	R5
	21,080	21,227	21,389	21,172	20,706

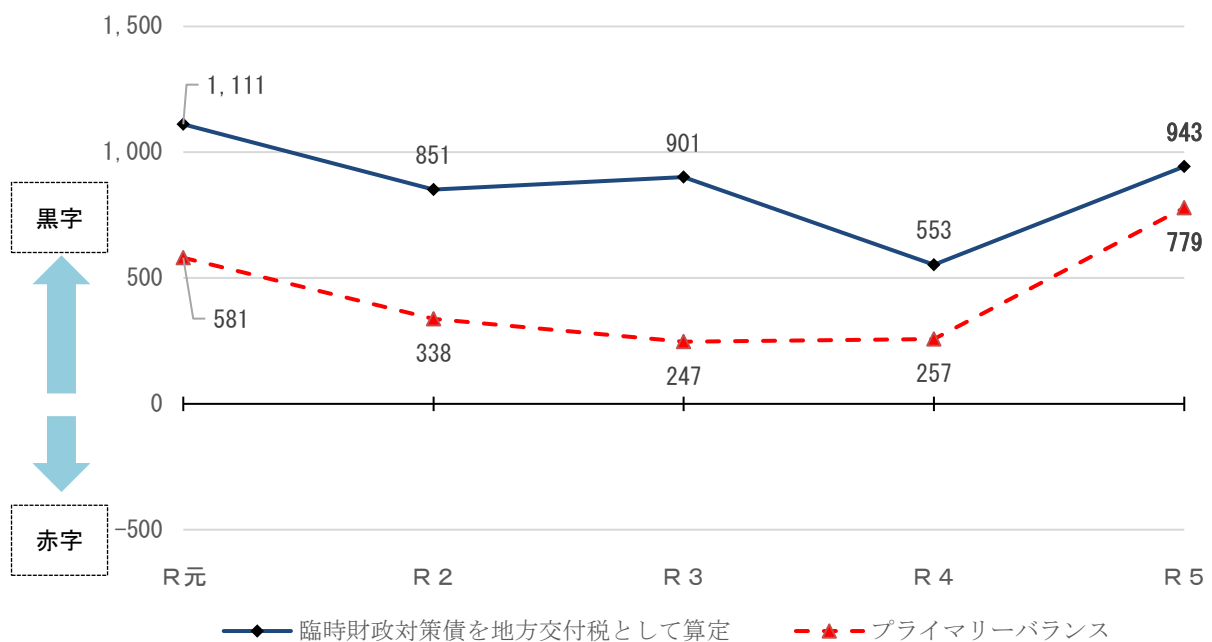
(注) R3までは決算額、R4は最終補正予算時見込額、R5は当初予算時見込額

「通常県債」：公共投資に充てる県債や退職手当債など

「特例的県債」：地方の財源不足を補うために、国の制度に基づき発行する特例的な県債（臨時財政対策債、減収補填債など）

【プライマリーバランスの推移】

(単位：億円)



(注) R3までは決算額、R4は最終補正予算時見込額、R5は当初予算時見込額

4 知事部局職員定数の推移

時 点	条 例 定 数	時 点	条 例 定 数
現在	人	現在	人
昭 40. 10. 1	7,489	6. 10. 1	7,994
41. 10. 1	7,489	7. 10. 1	7,994
42. 10. 1	7,489	8. 10. 1	7,994
43. 10. 1	7,489	9. 10. 1	7,994
44. 10. 1	7,584	10. 10. 1	7,994
45. 10. 1	7,782	11. 10. 1	7,994
46. 10. 1	7,911	12. 10. 1	7,994
47. 10. 1	7,995	13. 10. 1	7,994
48. 10. 1	7,995	14. 10. 1	7,994
49. 10. 1	7,995	15. 10. 1	7,994
50. 10. 1	7,995	16. 10. 1	7,594
51. 10. 1	7,994	17. 10. 1	7,594
52. 10. 1	7,994	18. 10. 1	6,314
53. 10. 1	7,994	19. 10. 1	6,314
54. 10. 1	7,994	20. 10. 1	6,314
55. 10. 1	7,994	21. 10. 1	6,314
56. 10. 1	7,994	22. 10. 1	5,750
57. 10. 1	7,994	23. 10. 1	5,570
58. 10. 1	7,994	24. 10. 1	5,570
59. 10. 1	7,994	25. 10. 1	5,570
60. 10. 1	7,994	26. 10. 1	5,605
61. 10. 1	7,994	27. 10. 1	5,605
62. 10. 1	7,994	28. 10. 1	5,605
63. 10. 1	7,994	29. 10. 1	5,605
平元. 10. 1	7,994	30. 10. 1	5,605
2. 10. 1	7,994	令元. 10. 1	5,605
3. 10. 1	7,994	2. 10. 1	5,605
4. 10. 1	7,994	3. 10. 1	5,622
5. 10. 1	7,994	4. 10. 1	5,622

5 部課等の数の変遷状況

時 点	本 庁						出 先 機 関				
	部	部外局		部 内 局・室	部 外 室	課 (局・室)	係	本 所	支所等	本庁の課に 相当する 内部組織	その他の 内部組織
		A	B								
昭 45. 10. 1	8		2		2	61	319	228	23	30	581
46. 10. 1	8	1	1		2	65	335	226	17	30	589
47. 10. 1	8	3		1	1	77(4)	364(21)	228(5)	20	30	735(25)
48. 10. 1	8	3		1	1	77(4)	378(21)	228(5)	18	30	788(25)
49. 10. 1	8	3		1	1	81(4)	388(21)	206(5)	20	26	853(25)
50. 10. 1	8	2		1		77(4)	381(21)	206(5)	20	26	943(26)
51. 10. 1	8	2		1		76(4)	377(21)	195(5)	17	26	964(26)
52. 10. 1	8	2		1		77(4)	384(21)	195(5)	18	26	955(26)
53. 10. 1	8	2		1		77(4)	21(21)	198(5)	18	26	582(28)
54. 10. 1	8	2		2	1	79(4)	21(21)	196(5)	20(1)	29	576(28)
55. 10. 1	8	3		2		76(4)	21(21)	197(5)	18(1)	30	580(29)
56. 10. 1	8	3		3		77(4)	21(21)	191(5)	21(1)	31	571(29)
57. 10. 1	8	3		4		77(4)	22(22)	190(5)	22(1)	31	589(29)
58. 10. 1	8	3		4		77(4)	22(22)	191(5)	21(1)	30	593(32)
59. 10. 1	8	3		3		78(4)	21(21)	190(5)	21(1)	30	592(32)
60. 10. 1	8	3		3		79(4)	21(21)	185(5)	20	30	587(30)
61. 10. 1	8	2		1		77(4)	22(22)	184(5)	20	30	590(30)
62. 10. 1	8	2		1		78(4)	22(22)	178(5)	23	30	599(35)
63. 10. 1	8	2		1		77(4)	22(22)	178(5)	23	30	601(35)
平 元. 10. 1	8	2		1		77(4)	22(22)	178(5)	24	34	616(35)
2. 10. 1	8	2		1		77(4)	22(22)	178(5)	23	38	625(35)
3. 10. 1	8	2		1		78(4)	22(22)	179(5)	23	42	632(36)
4. 10. 1	8	2		2		79(4)	22(22)	145(5)	58	46	642(36)
5. 10. 1	8	2		2		80(4)	22(22)	144(5)	58	47	641(37)
6. 10. 1	8	2		2		81(4)	22(22)	139(5)	46	48	581(37)
7. 10. 1	8	2		3		79(4)	22(22)	140(5)	41	56	568(37)
8. 10. 1	8	2		3		80(4)	22(22)	137(5)	42	56	575(37)
9. 10. 1	8	2		3		81(4)	22(22)	136(5)	42	58	585(37)
10. 10. 1	8	2		3		81(4)	22(22)	134(5)	41	59	580(37)
11. 10. 1	7	1		2		74(4)	22(22)	131(5)	42	59	581(37)
12. 10. 1	7	1		2		70		123	42	59	549
13. 10. 1	7	1		2		71		123	42	62	550
14. 10. 1	7	1		2		71		120	41	59	550
15. 10. 1	7	1		3		71		117	40	59	543
16. 10. 1	7	1		3		71		115	40	63	535

時 点	本 庁						出 先 機 関				
	部	部外局		部 内 局・室	部 外 室	課 (局・室)	係	本 所	支所等	本庁の課に 相当する 内部組織	その他の 内部組織
		A	B								
平 17. 10. 1	7	1		3		71		108	40	67	504
18. 10. 1	7	1		3		70		105	40	62	473
19. 10. 1	7	1		3		71		105	39	62	470
20. 10. 1	7	1		3		71		104	37	62	471
21. 10. 1	7	1		4		73		100	38	52	460
22. 10. 1	7	1		4		73		97	36	53	453
23. 10. 1	7	1		4		73		95	38	49	439
24. 10. 1	7	1		5		73		95	37	49	439
25. 10. 1	7	1		5		74		95	37	49	425
26. 10. 1	7	1		4		73		94	37	47	417
27. 10. 1	7	1		4		73		91	36	47	414
28. 10. 1	7	2		5		76		89	36	48	406
29. 10. 1	7	2		5		79		89	36	48	404
30. 10. 1	9	2		8		93		84	36	48	400
令元. 10. 1	9	2		8		92		84	36	48	400
令 2. 10. 1	9	1		7		91		83	36	48	404
令 3. 10. 1	10	1		7		90		83	36	48	403
令 4. 10. 1	11	1		7		89		83	36	48	403

注) 1 本 庁

- ・「部外局」のAには内部に課のある局を、Bには内部に課のない局を掲げた。令和4年10月1日現在の部外局は、会計事務局である。
- ・「部内局・室」は、部に属する局及び室（課に相当するものを除く。）であり、令和4年10月1日現在の「部内局・室」は、知事公室、医療局、子ども政策局、東京渉外局、技術振興局、農地局及び都庁局である。

2 出先機関

- ・出先機関の支所等は、支所、分室など本所とその事務所の所在地を異にするものを掲げた。
- ・本庁の課に相当する内部組織は、地方総合事務所（～H20年度）及び県民センター（H21年度～）の課及び室、大学の局等、肢体不自由児施設の局、農林事務所の部門及び室並びにつくば都市整備局（H3～9年度）、農業総合センター及びつくばまちづくりセンター（H18～22年度）の部の数を掲げた。

3 共 通

- ・（ ）には、「本庁」欄にあっては、保険課、国民年金課、職業安定課及び雇用保険課の課数並びにこれらの課の係数を、また、「出先機関」欄にあっては、社会保険事務所（5）の課数を内書として掲げた。
- ・53年度、本庁の係及び出先機関のその他の内部組織が削減したのは、係制の廃止によるものである。

## 6 部の付属機関

(1) 法律またはこれに基づく政令により設置されたもの

名 称	設置目的（根拠）	設置年月日	委員数（定数）	委員の任期	庶務担当課
茨城県職員委員会	副知事、専門委員、選挙管理委員会及び監査委員の懲戒の審査及び議決に関する事務に関すること。 （地方自治法施行規程第9条）	随 時 （必要の都度）	8人以内 委員長 知事	随時	人事課
茨城県自治紛争処理委員	普通地方公共団体相互の間又は普通地方公共団体の機関相互の間の紛争の調停等に関すること。 （地方自治法第251条）	随 時 （必要の都度）	3人	随時	市町村課
茨城県固定資産評価審議会	固定資産評価基準の細目その他固定資産の評価に関する事項で知事が意見を求めたものに対し、調査審議すること。 （地方税法第401条の2）	昭 37. 10. 6	10人以内	3年	市町村課
茨城県私立学校審議会	私立学校の設置廃止、収容定員に係る学則の変更の認可等に関する事項について審議する。 （私立学校法第9条）	昭 25. 3. 22	12人	4年	総務課
茨城県公益認定等審議会	一般社団法人・一般財団法人の公益性等について審議する。 （公益社団法人及び公益財団法人の認定等に関する法律第50条）	平 19. 11. 1	5人	2年	総務課
茨城県行政不服審査会	審査請求等について調査審議する。 （行政不服審査法第81条）	平 28. 4. 1	6人	2年	総務課



## (2) 条例により設置されたもの

名 称	設置目的（根拠）	設置年月日	委員数（定数）	委員の任期	庶務担当課
茨城県情報公開・個人情報保護審査会	茨城県情報公開条例及び個人情報の保護に関する法律の施行に関する重要事項を審査し、及び調査審議すること。 行政手続における特定の個人を識別するための番号の利用等に関する法律に規定する特定個人情報保護評価に関する事項を審査し、及び調査審議すること。 （茨城県行政組織条例第22条）	平 20. 4. 1	10人	2年	総務課
茨城県特別職報酬等審議会	議会の議員の議員報酬の額並びに知事及び副知事の給料の額の改定について審議する。 （茨城県行政組織条例第22条）	随 時 （必要の都度）	10人	随時	人事課
茨城県公務災害補償等認定委員会	議会の議員その他非常勤職員の災害について公務又は通勤によるか否かの認定の際意見を述べる。 （議会の議員その他非常勤の職員の公務災害補償等に関する条例）	昭 43. 4. 1	5人	3年	総務事務センター
茨城県公務災害補償等審査会 （H21. 12. 1～ 休止中）	公務災害としての認定、療養の方法、補償金の決定等について不服があるものの申し立てにより審査を行う。 （同上）	昭 43. 4. 1	3人	3年	総務事務センター

※茨城県情報公開・個人情報保護審査会は、従前の茨城県情報公開審査会と茨城県個人情報保護審議会が統合したものである。

7 平成元年度以降の人事院給与勧告等の状況

年度	人 事 院 勧 告					茨 城 県				
	勧告日	率	金 額	実施期間		勧告日	率	金 額	実施期間	
				勧告	実 施				勧告	実 施
元	元. 8. 4	3.11	8,777	4月	4月	元. 10. 13	3.11	9,198	4月	4月
2	2. 8. 7	3.67	10,728	〃	〃	2. 10. 12	3.48	10,749	〃	〃
3	3. 8. 7	3.71(3.90)	11,244(11,806)	〃	〃	3. 10. 11	3.59	11,616	〃	〃
4	4. 8. 7	2.87	9,072	〃	〃	4. 10. 12	2.66	8,945	〃	〃
5	5. 8. 3	1.92	6,286	〃	〃	5. 10. 12	1.86	6,477	〃	〃
6	6. 8. 2	1.18	3,975	〃	〃	6. 10. 11	1.14	4,101	〃	〃
7	7. 8. 1	0.90	3,097	〃	〃	7. 10. 9	0.81	2,954	〃	〃
8	8. 8. 1	0.95	3,336	〃	〃	8. 10. 9	0.84	3,148	〃	〃
9	9. 8. 4	1.02	3,632	〃	〃	9. 10. 9	0.95	3,606	〃	〃
10	10. 8. 12	0.76	2,785	〃	〃	10. 10. 9	0.67	2,582	〃	〃 (但し、本庁課長級以上は10月)
11	11. 8. 11	0.28	1,034	〃	〃	11. 10. 12	0.23	893	〃	4月
12	12. 8. 15	0.12	434	〃	〃	12. 10. 11	0.10	412	〃	〃
13	13. 8. 8	0.08	313	〃	〃	13. 10. 11	0.08	322	〃	〃
14	14. 8. 9	△2.03	△7,770	12月	12月	14. 10. 9	△1.99	△8,095	12月	12月
15	15. 8. 8	△1.07	△4,054	〃	〃	15. 10. 3	△1.10	△4,388	〃	〃
16	16. 8. 6	-	-	-	-	16. 10. 8	-	-	-	-
17	17. 8. 15	△0.36	△1,389	12月	12月	17. 10. 17	△0.35	△1,375	1月	1月
18	18. 8. 8	-	-	-	-	18. 10. 10	-	-	-	-
19	19. 8. 8	0.35	1,352	4月	4月	19. 10. 5	0.15	582	4月	4月
20	20. 8. 11	-	-	-	-	20. 10. 9	-	-	-	-
21	21. 8. 11	△0.22	△863	12月	12月	21. 10. 14	△0.24	△921	12月	12月
22	22. 8. 10	△0.19	△757	〃	〃	22. 10. 8	△0.23	△873	〃	〃
23	23. 9. 30	△0.23	△899	〃	3月	23. 10. 24	△0.25	△945	1月	1月
24	24. 8. 8	-	-	-	-	24. 10. 9	-	-	-	-
25	25. 8. 8	-	-	-	-	25. 10. 15	-	-	-	-
26	26. 8. 7	0.27	1,090	4月	4月	26. 10. 3	0.24	905	4月	4月
27	27. 8. 6	0.36	1,469	4月	4月	27. 10. 9	0.40	1,518	4月	4月
28	28. 8. 8	0.20	708	4月	4月	28. 10. 7	0.23	864	4月	4月
29	29. 8. 8	0.15	631	4月	4月	29. 10. 16	0.13	502	4月	4月
30	30. 8. 10	0.16	655	4月	4月	H30. 10. 12	0.16	609	4月	4月
令和元	元. 8. 7	0.09	387	4月	4月	元. 10. 18	0.10	381	4月	4月
2	2. 10. 7 (ボーナス) 2. 10. 28 (給料)	-	-	-	-	2. 10. 30 (ボーナス) 2. 11. 12 (給料)	-	-	-	-
3	3. 8. 10	-	-	-	-	3. 10. 11	-	-	-	-
4	4. 8. 8	0.23	921	4月	4月	4. 10. 5	0.21	803	4月	4月

※H21.5 : 6月期ボーナスについて、暫定凍結措置の勧告がなされた。

## 8 茨城県情報公開条例の運用状況

(令和5年3月31日現在)

区分		年度				
		平成30年度	令和元年度	令和2年度	令和3年度	令和4年度
開示請求件数 (処理件数)		781件 (5,898件)	758件 (7,149件)	783件 (10,732件)	864件 (11,593件)	1,016件 (25,155件)
処理 状況	開示	3,608件	5,269件	4,348件	2,333件	4,000件
	部分開示	2,032件	1,573件	6,113件	8,907件	20,452件
	不開示	166件	230件	193件	269件	620件
	その他	92件	77件	78件	84件	83件
不服申立件数		1件	10件	17件	11件	13件

## 9 茨城県個人情報保護に関する条例の運用状況

(令和5年3月31日現在)

区分		年度				
		平成30年度	令和元年度	令和2年度	令和3年度	令和4年度
開示請求件数 (処理件数)		11,479件 (12,731件)	12,132件 (13,414件)	12,845件 (13,876件)	803件 (1,575件)	867件 (2,134件)
処理 状況	開示	120件	215件	80件	89件	145件
	部分開示	1,382件	1,360件	1,232件	969件	1,396件
	不開示	29件	45件	29件	39件	81件
	その他	3件	2件	3件	2件	7件
	簡易開示	11,197件	11,792件	12,532件	476件	514件
訂正請求		3件	0件	0件	0件	0件
利用停止請求		0件	0件	0件	0件	0件
不服申立件数		3件	7件	0件	3件	5件

10 取手競輪場車券売上高・入場者数

(注) ○印内数は開催回数

年 度	県 営 分				取 手 市 営 分				年 間			
	売 上 高	対前年比	入場者	対前年比	売 上 高	対前年比	入場者	対前年比	売 上 高	対前年比	入場者	対前年比
21	⑪ 19,084,956,200	113.1	150,013	92.4	① 1,198,175,200	160.5	15,144	73.4	20,283,131,400	115.1	165,157	90.2
22	⑩ 13,003,470,300	68.1	116,001	77.3	① 1,137,734,100	95.0	17,368	114.7	14,141,204,400	69.7	133,369	80.8
23	② 7,891,845,800	60.7	22,467	19.4	—	—	—	—	7,891,845,800	55.8	22,467	16.8
24	⑤ 9,085,430,100	115.1	53,534	238.3	① 1,133,333,600	99.6	14,843	85.5	10,218,763,700	129.5	68,377	304.3
25	⑪ 10,590,347,200	116.6	86,950	162.4	① 811,038,700	71.6	11,816	79.6	11,401,385,900	111.6	98,766	144.4
26	⑫ 14,466,423,400	136.6	111,951	128.8	① 856,311,100	105.6	14,412	122.0	15,322,734,500	134.4	126,363	127.9
27	⑪ 11,214,830,600	77.5	92,913	83.0	① 742,176,800	86.7	12,191	84.6	11,957,007,400	78.0	105,104	83.2
28	⑪ 15,197,204,000	135.5	86,973	93.6	① 888,493,700	119.7	14,148	116.1	16,085,697,700	134.5	101,121	96.2
29	⑪ 10,475,441,800	68.9	78,724	90.5	① 1,032,625,800	116.2	14,912	105.4	11,508,067,600	71.5	93,636	92.6
30	⑫ 14,039,050,300	134.0	80,322	102.0	① 808,586,000	78.3	12,297	82.5	14,847,636,300	129.0	92,619	98.9
元	⑪ 10,216,471,100	72.8	66,024	82.2	① 884,484,300	109.4	12,171	99.0	11,100,955,400	74.8	78,195	84.4
2	⑫ 13,215,076,400	129.4	41,607	63.0	① 1,336,407,500	151.1	5,304	43.6	14,551,483,900	131.1	46,911	60.0
3	⑭ 19,353,077,700	146.4	33,497	80.5	① 1,769,617,700	132.4	6,330	119.3	21,122,695,400	145.2	39,827	84.9
4	⑫ 18,897,341,100	97.6	42,033	125.5	① 2,478,770,400	140.1	8,522	134.6	21,376,111,500	101.2	50,555	126.9

※平成22年度の県営分は、震災の被害により1回(6日)開催していない。

※平成23年度の県営分は、震災の被害により取手競輪場で開催ができなかったため、松戸競輪場(松戸市)を借り上げて2回(7日)開催した。入場者数は、松戸競輪場の入場者である。

※平成24年度の県営分は、震災の被害により上半期の開催が中止。(10月から再開)

※令和2年度は、新型コロナウイルス感染症対策として、県営2節、取手市営1節が無観客開催となった。

※令和3年度は、新型コロナウイルス感染症対策として、県営3が無観客開催、県営1節が入場制限(2,400人/日)となった。また、モーニング競輪の開催推進を図り、計7節開催した。

## 11 茨城県収用委員会の裁決状況

(令和5年3月31日現在)

年度	審理事件数 (件)									処 理 (件)									次年度 繰越 (件)			
	前年度 繰越		新 規			計				却 下		裁 決			和解・ 取下げ		計					
	権	明	権	明	他	権	明	他	権	明	権	明	他	権	明	権	明	権			明	他
29	—	—	—	—	1	—	—	1	—	—	—	—	1	—	—	—	—	1	—	—		
30	—	—	—	—	—	—	—	—	—	—	—	—	—	—	—	—	—	—	—	—		
元	—	—	2	2	—	2	2	—	—	—	—	—	—	—	—	—	—	—	2	2		
2	2	2	2	2	—	4	4	—	—	—	2	2	—	—	—	2	2	—	2	2		
3	2	2	1	1	—	3	3	—	—	—	2	2	—	—	—	2	2	—	1	1		
4	1	1	11	11	—	12	12	—	—	—	—	—	—	—	—	—	—	—	12	12		

(注)「権」…権利取得裁決申請 「明」…明渡裁決申立て 「他」…その他の裁決申立て

## 12 私立学校数

(令和5年4月1日現在)

学 校 種 別	設 置 者	学 校 数	
小 学 校	学 校 法 人	7	
中 学 校	学 校 法 人	12	(うち休校2)
中 等 教 育 学 校	学 校 法 人	3	
高 等 学 校	学 校 法 人	34	
専 修 学 校	学 校 法 人	46	
	そ の 他 の 法 人	15	(うち休校1)
	個 人	3	
	計	64	(うち休校1)
各 種 学 校	学 校 法 人	4	
	そ の 他 の 法 人	3	
	個 人	4	(うち休校2)
	計	11	(うち休校2)
	合 計	131	(うち休校5)

(参考) 特区制度を活用し市町村が設置認可した私立学校(県所轄外)

学 校 種 別	設 置 者	学 校 数
高 等 学 校	株 式 会 社	2

13 公有財産所管別一覽表

(1) 行政財産

(令和4年3月31日現在)

			知事部局	教育庁	警察本部	計	
土地	公用	面積(㎡)	11,745,917.65	11,029.85	505,572.92	12,262,520.42	
		台帳価格(円)	26,446,408,069	219,396,900	9,322,838,386	35,988,643,355	
	公共用	面積(㎡)	8,163,257.59	7,699,900.10	0.00	15,863,157.69	
		台帳価格(円)	84,766,829,344	88,830,974,316	0	173,597,803,660	
	計	面積(㎡)	19,909,175.24	7,710,929.95	505,572.92	28,125,678.11	
		台帳価格(円)	111,213,237,413	89,050,371,216	9,322,838,386	209,586,447,015	
建物	公用	木造	延床面積(㎡)	15,683.53	62.75	29,687.01	45,433.29
			台帳価格(円)	1,179,293,300	278,800	2,911,906,500	4,091,478,600
		非木造	延床面積(㎡)	455,777.40	806.92	209,924.43	666,508.75
			台帳価格(円)	64,997,469,538	14,332,300	23,637,586,000	88,649,387,838
	公共用	木造	延床面積(㎡)	38,037.25	16,121.41	0.00	54,158.66
			台帳価格(円)	2,674,980,020	856,165,958	0	3,531,145,978
		非木造	延床面積(㎡)	1,257,793.13	1,671,071.38	0.00	2,928,864.51
			台帳価格(円)	142,152,598,654	141,131,824,734	0	283,284,423,388
	計	木造	延床面積(㎡)	53,720.78	16,184.16	29,687.01	99,591.95
			台帳価格(円)	3,854,273,320	856,444,758	2,911,906,500	7,622,624,578
		非木造	延床面積(㎡)	1,713,570.53	1,671,878.30	209,924.43	3,595,373.26
			台帳価格(円)	207,150,068,192	141,146,157,034	23,637,586,000	371,933,811,226
工作物	公用	数量(m)	86,877.25	17.50	57,688.31	144,583.06	
		数量(本)	134	0	132	266	
		数量(個)	4,001	3	14,214	18,218	
		台帳価格(円)	10,416,980,276	372,100	10,611,519,205	21,028,871,581	
	公共用	数量(m)	133,565.07	282,835.60	0.00	416,400.67	
		数量(本)	12	130	0	142	
		数量(個)	11,635	9,846	0	21,481	
		台帳価格(円)	12,603,980,307	15,473,498,772	0	28,077,479,079	
	計	数量(m)	220,442.32	282,853.10	57,688.31	560,983.73	
		数量(本)	146	130	132	408	
		数量(個)	15,636	9,849	14,214	39,699	
		台帳価格(円)	23,020,960,583	15,473,870,872	10,611,519,205	49,106,350,660	

			知事部局	教育庁	警察本部	計
立木	公用	数量 (m3)	305,479.49	3,994.00	0.00	309,473.49
		台帳価格 (円)	658,529,700.00	10,827,600	0	669,357,300
	公共用	数量 (m3)	0.00	587.20	0.00	587.20
		台帳価格 (円)	0	1,720,000	0	1,720,000
	計	数量 (m3)	305,479.49	4,581.20	0.00	310,060.69
		台帳価格 (円)	658,529,700.00	12,547,600.00	0.00	671,077,300
船舶	公用	数量 (隻)	2	0	0	2
		台帳価格 (円)	806,315,600	0	0	806,315,600
	公共用	数量 (隻)	0	3	0	3
		台帳価格 (円)	0	1,311,258,200	0	1,311,258,200
	計	数量 (隻)	2	3	0	5
		台帳価格 (円)	806,315,600	1,311,258,200	0	2,117,573,800
航空機	公用	数量 (機)	1	0	0	1
		台帳価格 (円)	978,495,000	0	0	978,495,000
	公共用	数量 (機)	0	0	0	0
		台帳価格 (円)	0	0	0	0
	計	数量 (機)	1	0	0	1
		台帳価格 (円)	978,495,000	0	0	978,495,000
地上権	公用	数量 (㎡)	7,596,529.28	0.00	0.00	7,596,529.28
	公共用	数量 (㎡)	6,336.03	0.00	0.00	6,336.03
	計	数量 (㎡)	7,602,865.31	0.00	0.00	7,602,865.31

## (2) 普通財産

(令和4年3月31日現在)

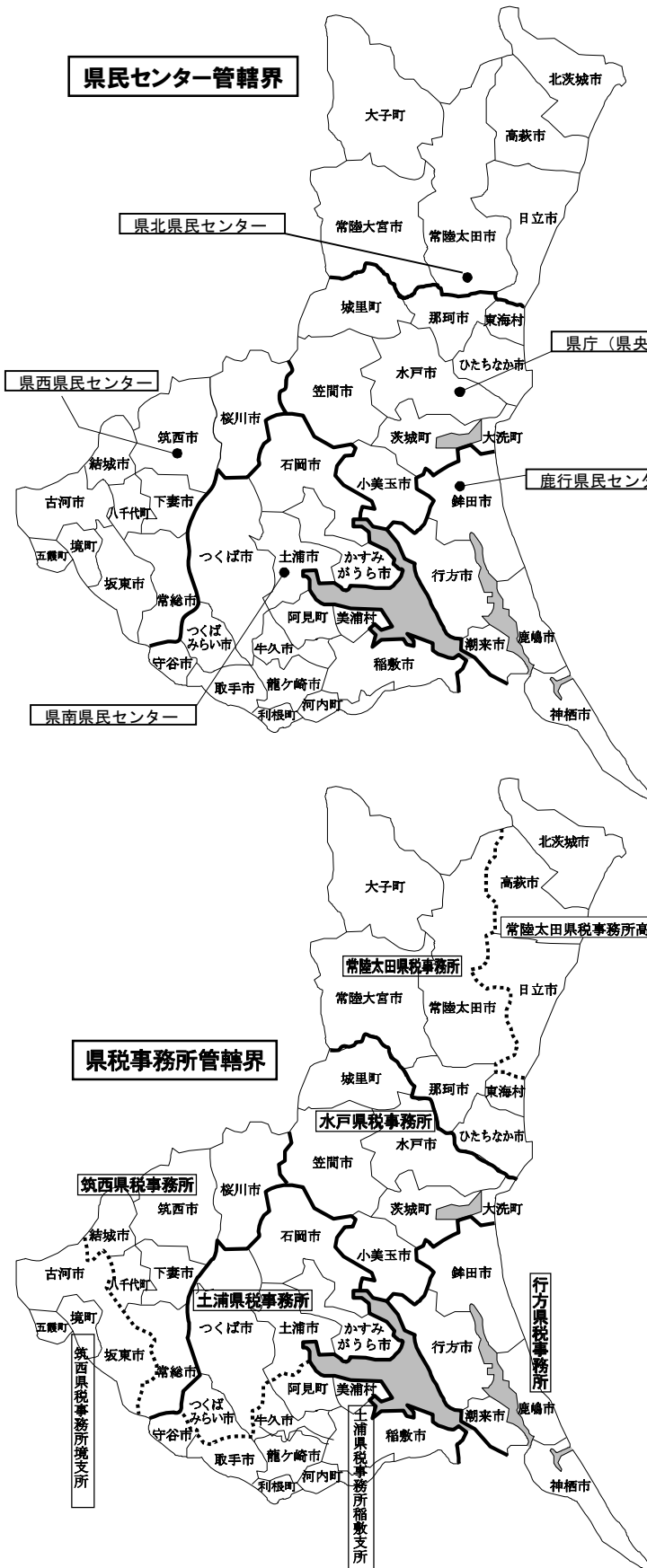
		知事部局	教育庁	警察本部	計	
土地	面積 (㎡)	14,834,314.72	3,551.00	0.00	14,837,865.72	
	台帳価格 (円)	97,029,996,570	90,143,400	0	97,120,139,970	
建物	木造	延床面積 (㎡)	7,931.28	0.00	0.00	7,931.28
		台帳価格 (円)	206,770,700	0	0	206,770,700
	非木造	延床面積 (㎡)	57,014.73	12,306.58	0.00	69,321.31
		台帳価格 (円)	5,500,698,752	1,095,276,900	0	6,595,975,652
	計	延床面積 (㎡)	64,946.01	12,306.58	0.00	77,252.59
		台帳価格 (円)	5,707,469,452	1,095,276,900	0	6,802,746,352
工作物	数量 (m)	967,210.69	18.10	0.00	967,228.79	
	数量 (本)	2	0	0	2	
	数量 (個)	4,553	0	0	4,553	
	台帳価格 (円)	34,317,342,751	29,700	0	34,317,372,451	
地上権	数量 (㎡)	18,648.80	0.00	0.00	18,648.80	
特許権等	数量 (件)	102	0	0	102	
株券その他 有価証券等	台帳価格 (円)	66,565,700,161	45,234,000	330,000,000	66,940,934,161	



14 県有未利用地の売却実績

区 分		令和2年度			令和3年度			令和4年度		
		件数	面積(m <sup>2</sup> )	金額(千円)	件数	面積(m <sup>2</sup> )	金額(千円)	件数	面積(m <sup>2</sup> )	金額(千円)
随意 契約	市町村・公的団体への売却	1	1,775	16,700	0	0	0	1	2,997	21,000
	随契による売却	0	0	0	2	2,790	57,960	1	3,245	198,300
	公募方式による売却	1	1,219	129,050	0	0	0	0	0	0
	媒介斡旋による売却	0	0	0	0	0	0	0	0	0
一般競争入札による売却		0	0	0	1	946	41,319	1	5,707	900,000
合 計		2	2,994	145,750	3	3,736	99,279	3	11,949	1,119,300

15 県民センター・県税事務所管轄区域図



県北県民センター  
常陸太田市山下町 4119 番地

鹿行県民センター  
鉾田市鉾田 1367 番 3 号

県南県民センター  
土浦市真鍋 5 丁目 17 番 26 号

県西県民センター  
筑西市二木成 615 番地

水戸県税事務所  
水戸市柵町 1 丁目 3 番 1 号

常陸太田県税事務所  
常陸太田市山下町 4119 番地

常陸太田県税事務所高萩支所  
高萩市春日町 3 丁目 1 番地

行方県税事務所  
行方市麻生 1700 番地 6

土浦県税事務所  
土浦市真鍋 5 丁目 17 番 26 号

土浦県税事務所稲敷支所  
稲敷市江戸崎甲 541 番地

筑西県税事務所  
筑西市二木成 615 番地

筑西県税事務所境支所  
猿島郡境町長井戸 320 番地

取扱税目等	県税事務所					
	水戸県税事務所	常陸太田県税事務所	高萩支所	行方県税事務所	土浦県税事務所	筑西県税事務所
法人県民税						
個人事業税						
不動産取得税	○	○	※	○	○	○
軽油引取税						
自動車税(種別割)						
窓口相談						
納税証明						
個人県民税						
県民税利子割						
県たばこ税						
ゴルフ場利用税	○	○		○	○	
鉱区税						
固定資産税						
狩猟税						
納税相談						
自動車税(環境性能割)	○			○		
県民税配当割						
株式等譲渡所得割	○					
外形標準課税調査						

※不動産取得税については、住宅用土地の減免申請の受付に限る。  
軽油引取税については、免税軽油に限る。  
自動車税(種別割)については、減免申請の一部(障害者減免等)の受付に限る。

16 令和5年度県税収入見込額（令和4年度当初最終比較）

（単位：千円、％）

税目	区分	令和4年度 当初予算額	令和4年度 最終補正予算額	差 引 B-A	令和5年度 当初予算額	対令和4年度当初予算額		対令和4年度最終補正予算額	
		A	B		C	増減額 C-A	増減率 C/A	増減額 C-B	増減率 C/B
県民税	個人	113,814,177	114,572,965	758,788	115,756,510	1,942,333	101.7	1,183,545	101.0
	法人	8,283,327	9,241,436	958,109	9,211,160	927,833	111.2	△ 30,276	99.7
	利子割	385,778	254,988	△ 130,790	304,866	△ 80,912	79.0	49,878	119.6
事業税	個人	3,476,137	3,669,319	193,182	3,486,768	10,631	100.3	△ 182,551	95.0
	法人	91,624,403	104,195,184	12,570,781	103,120,284	11,495,881	112.5	△ 1,074,900	99.0
地方消費税		82,533,705	92,174,121	9,640,416	95,888,729	13,355,024	116.2	3,714,608	104.0
不動産取得税		5,074,050	5,680,106	606,056	6,638,689	1,564,639	130.8	958,583	116.9
県たばこ税		3,476,643	3,724,285	247,642	3,657,993	181,350	105.2	△ 66,292	98.2
ゴルフ場利用税		2,634,858	2,712,467	77,609	2,702,988	68,130	102.6	△ 9,479	99.7
軽油引取税		32,052,325	32,703,874	651,549	32,679,840	627,515	102.0	△ 24,034	99.9
自動車税		53,453,126	52,572,092	△ 881,034	51,957,273	△ 1,495,853	97.2	△ 614,819	98.8
鉱区税		4,060	3,500	△ 560	3,500	△ 560	86.2	0	100.0
固定資産税		0	0	0	0	0	-	0	-
核燃料等取扱税		1,265,971	1,227,254	△ 38,717	1,274,066	8,095	100.6	46,812	103.8
狩猟税		34,844	34,508	△ 336	32,894	△ 1,950	94.4	△ 1,614	95.3
自動車取得税		0	20,939	20,939	115,145	115,145	-	94,206	-
県税合計		398,113,404	422,787,038	24,673,634	426,830,705	28,717,301	107.2	4,043,667	101.0

（参考1）

地方消費税清算金	51,395,360	53,737,912	2,342,552	49,596,704	△ 1,798,656	96.5	△ 4,141,208	92.3
特別法人事業譲与税	48,860,878	53,876,156	5,015,278	50,231,962	1,371,084	102.8	△ 3,644,194	93.2
自動車重量譲与税	328,731	508,763	180,032	513,311	184,580	156.1	4,548	100.9
県税・清算金・譲与税 合計	498,698,373	530,909,869	32,211,496	527,172,682	28,474,309	105.7	△ 3,737,187	99.3

（注）「地方消費税清算金」は、他県から受け取る清算金から他県へ支払う清算金を差し引いた額である。

（参考2）

法人二税	99,907,730	113,436,620	13,528,890	112,331,444	12,423,714	112.4	△ 1,105,176	99.0
------	------------	-------------	------------	-------------	------------	-------	-------------	------

17 県税収入額累年比較及び伸長率

(単位：千円、%)

区分 税目	28		29		30		令和元		2		3		4	
	収入額	前年度 伸び率	収入額	前年度 伸び率	収入額	前年度 伸び率	収入額	前年度 伸び率	収入額	前年度 伸び率	収入額	前年度 伸び率	収入額	前年度 伸び率
個人県民税	106,977,400	99.2	110,982,997	103.7	110,824,576	99.9	111,971,776	101.0	113,735,188	101.6	115,453,763	101.5	114,572,965	99.2
法人県民税	12,775,829	85.5	13,446,465	105.2	14,089,512	104.8	13,229,547	93.9	9,455,653	71.5	8,381,671	88.6	9,241,436	110.3
県民税利子割	642,963	63.9	1,005,558	156.4	995,520	99.0	486,044	48.8	554,187	114.0	391,426	70.6	254,988	65.1
個人事業税	3,014,084	101.5	3,119,625	103.5	3,145,589	100.8	3,191,908	101.5	3,248,516	101.8	3,494,018	107.6	3,669,319	105.0
法人事業税	76,249,796	113.6	82,340,105	108.0	83,215,521	101.1	80,971,781	97.3	82,242,526	101.6	89,751,076	109.1	104,195,184	116.1
地方消費税	67,833,793	93.4	65,326,538	96.3	68,521,490	104.9	68,183,191	99.5	74,804,071	109.7	82,952,368	110.9	92,174,121	111.1
不動産取得税	7,044,099	115.7	6,716,578	95.4	6,344,481	94.5	6,129,406	96.6	6,012,801	98.1	5,158,019	85.8	5,680,106	110.1
県たばこ税	3,663,756	96.8	3,446,229	94.1	3,384,750	98.2	3,405,709	100.6	3,333,726	97.9	3,558,952	106.8	3,724,285	104.6
ゴルフ場利用税	2,787,940	98.7	2,698,137	96.8	2,626,490	97.3	2,569,785	97.8	2,307,459	89.8	2,731,295	118.4	2,712,467	99.3
軽油引取税	31,909,005	100.5	32,474,636	101.8	32,799,317	100.4	32,812,082	100.0	32,038,752	97.6	32,326,936	100.9	32,703,874	101.2
自動車税	50,159,438	99.4	50,303,894	100.3	50,498,125	101.0	51,426,948	101.8	52,271,635	101.6	51,819,813	99.1	52,572,092	101.5
鉦区税	3,770	103.3	3,961	105.1	4,298	108.5	4,308	100.2	4,245	98.5	4,035	95.1	3,500	86.7
固定資産税	-	-	-	-	-	-	-	-	-	-	-	-	-	-
核燃料等取扱税	1,214,895	99.1	1,205,898	99.3	1,230,614	102.0	1,231,648	100.1	1,230,456	99.9	1,229,066	99.9	1,227,254	99.9
狩猟税	44,286	95.0	43,499	98.2	42,321	97.3	41,249	97.5	38,256	92.7	36,314	94.9	34,508	95.0
(旧法)軽油引取税	630	17.8	841	133.5	300	35.7	520	173.3	310	59.6	-	皆減	-	-
自動車取得税	3,694,935	108.8	4,853,120	131.3	5,249,394	108.2	2,712,024	51.7	-	皆減	-	-	20,939	皆増
県税合計	368,016,619	100.5	377,968,081	102.7	382,972,298	101.3	378,367,926	98.8	381,277,781	100.8	397,288,752	104.2	422,787,038	106.4

(参考)

地方消費税清算金	26,510,847	90.5	33,139,209	125.0	38,905,273	117.4	37,232,917	95.7	48,235,449	129.6	54,648,868	113.3	53,737,912	98.3
特別法人事業譲与税	39,458,193	83.6	40,905,413	103.7	46,255,412	113.1	45,283,959	97.9	41,513,772	91.7	46,240,267	111.4	53,876,156	116.5
自動車重量譲与税	-	-	-	-	-	-	267,528	皆増	325,581	121.7	329,329	101.2	508,763	154.5
県税・清算金・譲与税 合計	433,985,659	98.1	452,012,703	104.2	468,132,983	103.6	461,152,330	98.5	471,352,583	102.2	498,507,216	105.8	530,909,869	106.5

(注1) 令和4年度は最終補正予算額である。(注2)「地方消費税清算金」は、他県から受け取る清算金から他県へ支払う清算金を差し引いた額である。

(注3)「特別法人事業譲与税」の令和元年度以前の欄は、「地方特別譲与税」の収入額である。

## 18 給与事務の状況

給与事務処理要綱に基づき、本庁各課、議会事務局、行政委員会、教育庁各課、県立学校及び市町村立学校等を対象として、コンピュータ処理による入力帳票の受理、審査及び出力帳票の配布、特例処理による計算・審査並びに所得税及び住民税の徴収等の給与支給事務を行っているが、その状況は次のとおりである。

### (1) 対象所属及び職員数

(令和5年3月31日現在)

機 関 別	区 分	所 属 数			職 員 数
		本庁	出先	計	
知 事 部 局		83	98	181	5,221
県 議 会 事 務 局		1		1	41
監 査 委 員 事 務 局		1		1	19
人 事 委 員 会 事 務 局		1		1	16
労 働 委 員 会 事 務 局		1		1	11
茨城海区漁業調整委員会事務局		1		1	3
霞ヶ浦北浦海区漁業調整委員会事務局			1	1	2
教 育 庁		9	12	21	881
県立学校（中学校，中学教育学校，高等学校，特別支援学校）			131	131	7,737
市町村立学校（小・中・特別支援学校）			660	660	16,117
計（一般会計・特別会計）		97	902	999	30,048

(注) 職員数は給与の実支給者数

(令和5年3月31日現在)

機 関 別	区 分	所 属 数			職 員 数
		本庁	出先	計	
企業会計	下水道課・鹿島下水道事務所等	1	2	3	84

## (2) 平成30年度～令和3年度 年度別、会計別、給料・手当別 給与費支給状況(総務事務センター取扱分)

(企業局・病院局・下水道企業会計及び警察本部を除く)(※退職手当、児童手当を除く。)

年度	区分 会計	職員数 (人)	給 料 (千円)	手 当 (千円)						合計 (千円)	1人あたり 支給額(円)	
				扶養手当	時間外手当	通勤手当	期末手当	勤勉手当	その他手当			小 計
30	一般会計	29,780	123,796,904	2,508,227	1,956,028	3,893,502	30,248,576	21,359,313	13,377,015	73,342,661	197,139,565	6,619,865
	特別会計	252	967,900	24,161	64,861	40,163	241,155	168,817	142,752	681,909	1,649,809	6,546,861
	計	30,032	124,764,804	2,532,388	2,020,889	3,933,665	30,489,731	21,528,130	13,519,767	74,024,570	198,789,374	6,619,259
	対前年度比	99.4%	98.6%	102.7%	101.7%	106.6%	98.4%	101.2%	91.5%	98.5%	98.5%	99.1%
R1	一般会計	29,845	123,452,221	2,419,129	2,224,887	3,949,303	29,967,301	21,727,177	14,567,255	74,855,052	198,307,273	6,644,573
	特別会計	244	934,709	22,301	56,522	38,643	232,995	167,143	152,069	669,673	1,604,382	6,575,336
	計	30,089	124,386,930	2,441,430	2,281,409	3,987,946	30,200,296	21,894,320	14,719,324	75,524,725	199,911,655	6,644,011
	対前年度比	100.2%	99.7%	96.4%	112.9%	101.4%	99.1%	101.7%	108.9%	102.0%	100.6%	100.4%
R2	一般会計	29,810	122,533,594	2,347,913	1,982,263	3,668,966	29,126,219	21,485,832	13,981,768	72,592,961	195,126,555	6,545,674
	特別会計	245	942,585	22,663	41,816	38,690	227,003	165,795	137,625	633,594	1,576,179	6,433,384
	計	30,055	123,476,179	2,370,576	2,024,079	3,707,656	29,353,224	21,651,627	14,119,393	73,226,555	196,702,734	6,544,759
	対前年度比	99.9%	99.3%	97.1%	88.7%	93.0%	97.2%	98.9%	95.9%	97.0%	98.4%	98.5%
R3	一般会計	29,853	121,686,553	2,273,213	1,975,461	3,601,472	28,815,078	21,172,888	14,121,837	71,959,949	193,646,502	6,486,668
	特別会計	229	910,316	22,636	46,876	34,614	223,659	162,790	138,351	628,926	1,539,242	6,721,581
	計	30,082	122,596,869	2,295,849	2,022,337	3,636,086	29,038,737	21,335,678	14,260,188	72,588,875	195,185,744	6,488,456
	対前年度比	100.1%	99.3%	96.8%	99.9%	98.1%	98.9%	98.5%	101.0%	99.1%	99.2%	99.1%

(3) 特例計算書等入力帳票の取扱状況

令和2年度から令和4年度における特例計算書等入力帳票の取扱状況は、次のとおりである。

区 分	令和2年度	令和3年度	令和4年度
特 例 計 算 書	1,501件	1,275件	1,542件
派遣職員・研修生	962件	1,001件	903件
住 民 税 報 告	2,154件	1,933件	1,458件
計	4,617件	4,209件	3,903件

19 旅費審査事務の状況

- (1) 旅費の審査状況（対象：本庁各課及び出先機関（県立学校及び教育機関、警察署、県立病院を除く。）

年 度	審査実績件数
令和2年度	66,756
令和3年度	76,072
令和4年度	90,946

- (2) 旅費の支出状況（対象：審査対象のうち下水道会計、企業局、病院局及び支給額0円を除く。）

年度 \ 区分	支出実績	
	件 数	金額(千円)
令和2年度	62,537	202,435
令和3年度	71,819	242,904
令和4年度	89,824	405,113

20 会計年度任用職員等の報酬等支給事務の状況

年度 \ 区分	報 酬	
	件 数	金 額 (千円)
令和2年度	27,713	3,590,366
令和3年度	27,847	3,990,963
令和4年度	27,999	4,017,179

(注) 件数は口座振込件数。

## 21 福利厚生事業の状況

### (1) 職員の健康管理

疾病の早期発見と適切な健康管理のために、各種健診を実施しているもので、主な健診の受診状況は次のとおりである。

年度	定期健康診断			人間ドック		
	受診者数	有所見者数	有所見率	受診者数	有所見者数	有所見率
元	3,452人	3,084人	89.3%	2,989人	2,894人	96.8%
2	3,633人	3,249人	89.4%	2,963人	2,891人	97.6%
3	3,709人	3,330人	89.8%	2,939人	2,873人	97.8%

### (2) 福利厚生施設

#### ① 福利厚生棟

職員の福利厚生及び健康の保持増進を図る目的をもって整備された福利厚生棟の概況は次のとおりである。

建築面積	延床面積	アリーナ	卓球場兼 剣道場	トレー ニング室	弓道場	サークル室
2,689.44 m <sup>2</sup>	3,172.46 m <sup>2</sup>	1	1	1	1	3

#### ○利用状況

年度	アリーナ	卓球場兼剣道場	トレーニング室	弓道場	サークル室
2	6,482人	3,626人	0人	1,238人	18人
3	1,371人	781人	0人	312人	10人
4	151人	33人	0人	0人	0人

※ 令和2年度から4年度にかけて、新型コロナウイルス感染拡大防止や大規模接種のため全館閉鎖や利用制限を実施。

#### ② 職員診療所

職員診療所は疾病の早期治療並びに事務能率増進のために設置されているもので、その年度別受診人員は次のとおりである。

項目	内 科		
	診療日数	受診者数	1日平均受診者数
2	196日	1,454人	7.4人
3	205日	1,350人	6.6人
4	210日	1,472人	7.0人

※ 受診者数には、インフルエンザ予防接種も含む。



(3) 県庁生活協同組合

福利厚生事業の一環として、職員の経済的負担を軽減するため、県庁生活協同組合の育成を図っている。

(令和5年3月31日現在)

組 合 名	組 合 員 数	組 合 員 出 資 金	取 扱 高
茨城県庁生活協同組合	10,837 人	94,380 千円	496,870 千円

22 恩給・退職年金等の状況

種 別	令和2年度		令和3年度		令和4年度		
	人 員	支 給 額	人 員	支 給 額	人 員	支 給 額	
県 職 員	普 通 恩 給	0 人	0 千円	0 人	0 千円	0 人	0 千円
	扶 助 料	2	1,737	2	1,737	2	1,737
	計	2	1,737	2	1,737	2	1,737
	退 職 年 金	0	0	0	0	0	0
	遺 族 年 金	4	1,198	3	1,052	3	716
	計	4	1,198	3	1,052	3	716
警 察 職 員	普 通 恩 給	0	0	0	0	0	0
	扶 助 料	4	2,829	4	2,829	3	2,201
	計	4	2,829	4	2,829	3	2,201
合 計	10	5,764	9	5,618	8	4,654	

※人員は年度末受給者数

## 23 地方職員共済組合の状況

組合員数及び被扶養者数

(各12月末日現在)

区 分	性 別	令和2年度			令和3年度			令和4年度		
		組合員数	被扶養者数	組合員1人当り平均	組合員数	被扶養者数	組合員1人当り平均	組合員数	被扶養者数	組合員1人当り平均
任意継続組合員	男	25	—	—	28	—	—	23	—	—
	女	5	—	—	9	—	—	2	—	—
	計	30	16	0.53	37	22	0.59	25	9	0.36
一 般 組 合 員	男	4,172	—	—	4,140	—	—	4,027	—	—
	女	2,435	—	—	2,475	—	—	2,467	—	—
	計	6,607	5,539	0.83	6,615	5,405	0.82	6,494	5,230	0.81
知 事 組 合 員	男	1	—	—	1	—	—	1	—	—
船員一般組合員	男	21	38	1.80	20	37	1.85	20	—	—
	女	—	—	—	—	—	—	1	—	—
	計	—	—	—	—	—	—	21	36	1.71
短 期 組 合 員	男	—	—	—	—	—	—	861	—	—
	女	—	—	—	—	—	—	1,350	—	—
	計	—	—	—	—	—	—	2,211	600	0.27
船員短期組合員	男	—	—	—	—	—	—	1	1	1
継続長期組合員	男	6	—	—	5	—	—	5	11	2.2
合 計	男	4,225	—	—	4,194	—	—	4,938	—	—
	女	2,440	—	—	2,484	—	—	3,820	—	—
	計	6,665	5,593	0.83	6,678	5,464	0.82	8,758	5,887	0.67

## 24 職員互助会の状況

職員互助会は、「茨城県職員等の互助団体に関する条例」に基づいて、昭和33年5月に設立、昭和48年1月財団法人に組織替えされ、平成26年4月より一般財団法人へ移行した。近年の会員数は次のとおりである。

(各4月1日現在)

区 分	令和2年度	令和3年度	令和4年度
加 入 者 数	6,631人	6,622人	6,584人
扶 養 家 族 数	5,574人	5,552人	5,393人

25 地域指定の状況

(令和5年4月1日現在)

指定区分	指 定 地 域
都市開発区域 (19市町村)	(水戸・日立地区) 水戸市、ひたちなか市、那珂市、東海村、大洗町、 日立市、 <u>常陸太田市</u> 、 <u>茨城町</u> (土浦・阿見地区) <u>土浦市</u> 、 <u>かすみがうら市</u> 、阿見町 (古河・総和地区) <u>古河市</u> (石岡地区) <u>石岡市</u> (鹿島地区) <u>鹿嶋市</u> 、神栖市 (筑波地区) つくば市 (下館・結城地区) 筑西市、結城市、 <u>桜川市</u> ※アンダーラインを引いた市町は行政区域の一部が区域指定に係るもの
近郊整備地帯 (10市町)	龍ヶ崎市、 <u>常総市</u> 、取手市、牛久市、守谷市、坂東市、つくばみらい市、五霞町、 境町、利根町 ※アンダーラインを引いた市は行政区域の一部が区域指定に係るもの
過疎地域 (11市町)	常陸太田市(旧水府村、旧里美村)、潮来市(旧牛堀町)、常陸大宮市(旧山方町、 旧美和村、旧緒川村、旧御前山村)、稲敷市、かすみがうら市(旧霞ヶ浦町)、桜川 市、行方市、城里町(旧桂村、旧七会村)、大子町、河内町、利根町
辺 地 (53辺地)	常陸太田市(大草・蜂巢、大藪・中沢、大野・押沼、原沢・千寿、里川、徳田) 高萩市(中戸川、大能、上君田、下君田、若栗) 北茨城市(才丸、花園) 常陸大宮市(檜山、下伊勢畑、上伊勢畑、野田、秋田、中居、諸沢西区、久隆区、 照山区、諸沢東区、長沢区、家和楽区、盛金区、鷲子西部、 小田野北部、東河戸上、入檜沢上、仲河戸、大岩、千田、入本郷、 吉丸、油河内、小松、小舟) 鉾田市(紅葉、大竹、白塚、上釜・沢尻、柏熊新田、柏熊、半原、青柳、大戸、 江川、中居、青山) 大子町(北吉沢、冥賀、滝倉、高久)
振興山村 (6市町)	日立市(旧中里村) 高萩市(旧高岡村) 常陸太田市(旧里美村) 常陸大宮市(旧伊勢畑村、旧美和村) 城里町(旧七会村) 大子町(旧生瀬村、旧依上村、旧黒沢村、旧佐原村)
特定農山村 地 域 (9市町)	日立市(旧十王町)、古河市(旧三和町、旧岡郷村)、常陸太田市(旧誉田村、旧河 内村、旧金砂村、旧水府村、旧里美村)、高萩市、北茨城市(旧華川村、旧関本村)、 常陸大宮市(旧大場村、旧世喜村、旧下小川村、旧伊勢畑村、旧美和村)、坂東市(旧 生子菅村、旧沓掛村)、城里町(旧七会村)、大子町
公害防止計画 策定地域 (2市)	(鹿島地域) 鹿嶋市、神栖市
成田国際空港 周辺整備地域 (2市町)	稲敷市、河内町
特定防衛施設 関連市町村 (5市町)	土浦市、行方市、鉾田市、小美玉市、阿見町

## 26 市町村税の徴収実績

(単位：百万円)

税目	区分	令和元年度			令和2年度			令和3年度		
		調定額	収入額	徴収率(%)	調定額	収入額	徴収率(%)	調定額	収入額	徴収率(%)
一	普通税	444,051	430,399	96.9	440,107	426,599	96.9	436,047	424,387	97.3
1	市町村民税	206,004	200,272	97.2	198,846	193,168	97.1	197,799	192,765	97.5
	(1) 個人均等割	5,341	5,169	96.8	5,367	5,206	97.0	5,359	5,208	97.2
	(2) 所得割	160,876	155,777	96.8	160,903	156,138	97.0	159,338	154,900	97.2
	(3) 法人均等割	9,845	9,683	98.3	9,771	9,506	97.3	9,860	9,675	98.1
	(4) 法人税割	29,942	29,644	99.0	22,804	22,319	97.9	23,242	22,982	98.9
2	固定資産税	208,521	201,311	96.5	211,764	204,593	96.6	207,123	201,139	97.1
	(1) 純固定資産税	207,394	200,184	96.5	210,685	203,514	96.6	206,058	200,074	97.1
	イ 土地	60,801	58,617	96.4	60,776	58,656	96.5	60,182	58,389	97.0
	ロ 家屋	91,723	88,447	96.4	94,393	91,088	96.5	89,815	87,132	97.0
	ハ 償却資産	54,870	53,120	96.8	55,516	53,771	96.9	56,062	54,553	97.3
	(2) 交付金	1,127	1,127	100.0	1,078	1,078	100.0	1,065	1,065	100.0
3	軽自動車税	8,682	7,971	91.8	9,092	8,432	92.7	9,335	8,693	93.1
4	市町村たばこ税	20,844	20,844	100.0	20,406	20,406	100.0	21,790	21,790	100.0
5	鉱産税	1	1	100.0	-	-	-	-	-	-
二	目的税	17,992	17,378	96.6	18,066	17,474	96.7	17,599	17,095	97.1
1	入湯税	368	363	98.6	204	200	97.9	250	249	99.6
2	都市計画税	17,624	17,015	96.5	17,861	17,274	96.7	17,349	16,845	97.1
	合計	462,043	447,777	96.9	458,173	444,074	96.9	453,647	441,482	97.3

(注) 税目毎に端数処理しているため、合計と一致しない場合がある。

## 27 市町村普通会計年度別決算の状況

### (1) 歳入

(単位：百万円、%)

区 分	令和元年度			令和2年度			令和3年度		
	決算額	同 左 構成比	対前年 度伸率	決算額	同 左 構成比	対前年 度伸率	決算額	同 左 構成比	対前年 度伸率
1 地 方 税	447,777	35.8	1.5	444,074	27.2	△ 0.8	441,482	31.0	△ 0.6
2 地 方 譲 与 税	13,454	1.1	1.2	13,407	0.8	△ 0.3	13,766	1.0	2.7
3 利 子 割 交 付 金	295	0.0	△ 51.8	309	0.0	4.7	245	0.0	△ 20.7
4 配 当 割 交 付 金	1,642	0.1	17.5	1,481	0.1	△ 9.8	2,341	0.2	58.1
5 株 式 等 譲 渡 所 得 割 交 付 金	998	0.1	△ 17.2	2,065	0.1	106.9	2,791	0.2	35.2
6 地 方 消 費 税 交 付 金	51,358	4.1	△ 3.3	62,616	3.8	21.9	68,116	4.8	8.8
7 ゴ ル フ 場 利 用 税 交 付 金	1,901	0.2	2.8	1,590	0.1	△ 16.4	1,944	0.1	22.3
8 自 動 車 取 得 税 交 付 金	1,803	0.1	△ 47.8	—	—	皆減	—	—	—
9 自 動 車 税 環 境 性 能 割 交 付 金	554	0.0	皆増	906	0.1	63.5	1,104	0.1	21.9
10 法 人 事 業 税 交 付 金	—	—	—	3,839	0.2	皆増	6,706	0.5	74.7
11 地 方 特 例 交 付 金	6,475	0.5	207.2	3,109	0.2	△ 52.0	7,197	0.5	131.5
12 地 方 交 付 税	183,258	14.6	7.0	188,245	11.5	2.7	197,621	13.9	5.0
(1) 普 通 交 付 税	138,138	11.0	1.6	142,377	8.7	3.1	169,542	11.9	19.1
(2) 特 別 交 付 税	20,586	1.6	26.5	15,799	1.0	△ 23.3	17,117	1.2	8.3
(3) 震 災 復 興 特 別 交 付 税	24,534	2.0	28.7	30,069	1.8	22.6	10,961	0.8	△ 63.5
小 計	709,515	56.7	2.9	721,641	44.2	1.7	743,313	52.2	3.0
13 交 通 安 全 対 策 特 別 交 付 金	346	0.0	△ 4.9	374	0.0	8.1	356	0.0	△ 4.8
14 分 担 金 ・ 負 担 金	9,908	0.8	△ 19.2	7,310	0.4	△ 26.2	7,688	0.5	5.2
15 使 用 料 ・ 手 数 料	17,999	1.4	△ 8.6	15,786	1.0	△ 12.3	15,873	1.1	0.6
16 国 庫 支 出 金	178,241	14.2	7.4	525,087	32.1	194.6	305,367	21.5	△ 41.8
17 県 支 出 金	80,927	6.5	7.7	89,618	5.5	10.7	88,855	6.2	△ 0.9
18 財 産 収 入	2,949	0.2	△ 23.6	3,869	0.2	31.2	3,274	0.2	△ 15.4
19 寄 附 金	12,634	1.0	△ 11.6	16,415	1.0	29.9	21,077	1.5	28.4
20 繰 入 金	55,955	4.5	14.2	45,744	2.8	△ 18.2	27,220	1.9	△ 40.5
21 繰 越 金	49,326	3.9	△ 22.0	58,677	3.6	19.0	65,195	4.6	11.1
22 諸 収 入	25,457	2.0	△ 9.1	25,888	1.6	1.7	28,701	2.0	10.9
23 地 方 債	108,387	8.7	△ 2.6	123,462	7.6	13.9	116,436	8.2	△ 5.7
合 計	1,251,645	100.0	1.5	1,633,872	100.0	30.5	1,423,356	100.0	△ 12.9

※ 区分毎に端数処理しているため、合計と一致しない場合がある。

※ 「国庫支出金」には「国有提供施設等所在市町村助成交付金」を含む。

## (2) 歳出

(単位：百万円、%)

区 分	令和元年度			令和2年度			令和3年度		
	決算額	同 左 構成比	対前年 度伸率	決算額	同 左 構成比	対前年 度伸率	決算額	同 左 構成比	対前年 度伸率
1 人 件 費	185,501	15.6	1.0	194,979	12.4	5.1	196,696	14.7	0.9
2 物 件 費	172,877	14.5	5.2	186,018	11.9	7.6	198,178	14.8	6.5
3 維 持 補 修 費	10,756	0.9	△ 2.3	10,534	0.7	△ 2.1	10,068	0.8	△ 4.4
4 扶 助 費	255,108	21.4	5.7	264,428	16.9	3.7	331,741	24.8	25.5
5 補 助 費 等	126,399	10.6	6.0	465,165	29.7	268.0	153,010	11.4	△ 67.1
6 投 資 的 経 費	180,225	15.1	△ 3.9	189,480	12.1	5.1	159,290	11.9	△ 15.9
(1) 普 通 建 設 事 業 費	176,901	14.8	△ 5.5	184,310	11.8	4.2	158,375	11.8	△ 14.1
ア 補 助 事 業 費	75,745	6.4	△ 6.0	83,247	5.3	9.9	70,628	5.3	△ 15.2
イ 単 独 事 業 費	98,356	8.3	△ 5.4	97,161	6.2	△ 1.2	84,023	6.3	△ 13.5
ウ そ の 他	2,801	0.2	8.2	3,902	0.2	39.3	3,724	0.3	△ 4.6
(2) 災 害 復 旧 事 業 費	3,324	0.3	784.0	5,170	0.3	55.5	915	0.1	△ 82.3
(3) 失 業 対 策 事 業 費	—	—	—	—	—	—	—	—	—
7 公 債 費	106,535	8.9	△ 0.8	107,898	6.9	1.3	113,083	8.5	4.8
8 積 立 金	24,494	2.1	△ 28.7	34,371	2.2	40.3	63,625	4.8	85.1
9 投 資 及 び 出 資 金	3,906	0.3	23.2	5,390	0.3	38.0	5,379	0.4	△ 0.2
10 貸 付 金	1,973	0.2	△ 37.9	7,285	0.5	269.2	3,504	0.3	△ 51.9
11 繰 出 金	123,540	10.4	△ 2.7	101,205	6.5	△ 18.1	102,506	7.7	1.3
12 前 年 度 繰 上 充 用 金	—	—	—	—	—	—	—	—	—
合 計	1,191,315	100.0	0.8	1,566,754	100.0	31.5	1,337,080	100.0	△ 14.7

※ 区分毎に端数処理しているため、合計と一致しない場合がある。

28 年度別地方債（市町村分）の協議・届出又は許可実績

(単位:百万円)

事業名		令和2年度		令和3年度		令和4年度	
		協議・届出又は許可件数	協議・届出又は許可額	協議・届出又は許可件数	協議・届出又は許可額	協議・届出又は許可件数	協議・届出又は許可額
一般会計債	公共事業等	88	9,889.1	94	11,774.7	99	11,155.0
	防災・減災・国土強靱化緊急対策事業	48	6,044.4	34	1,478.5	24	827.7
	公営住宅建設事業	14	2,901.4	16	1,034.0	16	1,626.6
	災害復旧事業	15	695.9	3	12.5	2	221.6
	学校教育施設等整備事業	107	10,426.0	102	12,006.5	92	14,055.4
	社会福祉施設整備事業	17	920.4	12	781.1	11	776.6
	一般廃棄物処理事業	22	5,547.3	19	2,136.4	29	6,082.5
	一般補助施設整備等事業	33	7,594.8	35	4,083.7	33	4,836.6
	施設整備事業(一般財源化分)	22	371.1	18	342.4	19	501.8
	一般事業	80	6,934.7	83	6,680.8	92	7,434.9
	地域活性化事業	13	204.0	10	454.0	16	548.0
	防災対策事業	9	167.4	7	117.5	9	311.0
	地方道路等整備事業	29	5,145.2	30	3,686.7	24	4,321.2
	旧合併特例事業	30	22,676.3	28	20,113.2	32	20,790.1
	緊急防災・減災事業	53	12,597.8	36	4,962.6	53	4,978.9
	公共施設等適正管理推進事業	65	8,524.6	69	12,296.8	73	14,864.3
	緊急自然災害防止対策事業	8	1,754.9	12	799.7	14	1,126.1
	緊急浚渫推進事業	6	161.5	9	296.4	11	246.2
	辺地及び過疎対策事業	22	1,821.0	26	2,190.6	45	4,635.4
	公共用地先行取得等事業	1	242.0	1	118.8	-	-
	調整債	2	268.3	-	-	1	378.9
計	684	104,888.1	644	85,366.9	695	99,718.8	
公営企業債	上水道事業	52	21,363.3	55	20,437.0	59	20,646.1
	簡易水道事業	1	77.3	1	130.6	1	190.4
	工業用水道事業	2	44.6	-	-	-	-
	病院事業・介護サービス事業	4	571.3	4	1,282.1	5	2,219.9
	電気事業・ガス事業	-	-	-	-	-	-
	市場事業・と畜場事業	1	252.4	1	156.3	2	628.0
	地域開発事業	3	645.7	3	505.4	2	281.4
	下水道事業	131	23,021.3	147	22,380.8	151	24,000.0
	観光その他事業	-	-	2	641.2	4	1,319.6
	計	194	45,975.9	213	45,533.4	224	49,285.4
その他	公営企業借換債	-	-	-	-	-	-
	特定被災地方公共団体借換債	-	-	-	-	-	-
	臨時財政対策債	42	29,515.3	41	43,513.8	42	13,366.5
	減収補填債	108	10,011.4	-	-	1	83.6
	退職手当債	-	-	-	-	-	-
	国の予算等貸付金債	-	-	-	-	-	-
	借換債	-	-	-	-	-	-
	計	150	39,526.7	41	43,513.8	43	13,450.1
合計	1,028	190,390.7	898	174,414.1	962	162,454.3	
(資金区分)							
財政融資			62,434.7		55,121.1		51,084.4
地方公共団体金融機構			55,514.6		68,781.4		51,102.8
銀行等			72,441.4		50,511.6		60,267.1
市場公募			-		-		-
その他			-		-		-
合計			190,390.7		174,414.1		162,454.3

29 市町村別決算状況等（令和3年度）

番号	区分 市町村名	国調人口	住民基本 台帳人口	面積 (km <sup>2</sup> )	地方交付税（R3年度）（千円）※再算定後			収支の状況（千円）	
		(人)	(人)		基 準	基 準	標 準	歳 入 計	歳 出 計
		(R2. 10. 1)	(R4. 1. 1)		財 政 需 要 額	財 政 収 入 額	財 政 規 模		
1	水戸市	270,685	271,156	217.32	45,858,945	36,341,612	62,124,745	140,504,361	133,682,176
2	日立市	174,508	172,599	225.71	30,886,591	23,843,919	41,018,154	88,685,272	83,265,703
3	土浦市	142,074	141,300	122.89	23,592,782	19,162,826	31,783,683	60,613,324	56,906,889
4	古河市	139,344	141,371	123.58	24,983,124	17,923,597	32,165,687	61,315,396	57,450,948
5	石岡市	73,061	72,680	215.53	15,666,756	8,924,514	19,246,349	34,793,245	32,819,879
6	結城市	50,645	50,540	65.76	8,892,924	6,132,349	11,364,368	20,993,420	19,298,056
7	龍ヶ崎市	76,420	76,264	78.59	12,564,956	8,972,402	16,154,667	31,341,672	28,603,174
8	下妻市	42,521	42,703	80.88	8,863,636	5,540,931	11,189,839	22,868,751	21,370,891
9	常総市	60,834	62,057	123.64	12,616,866	8,487,996	16,146,109	28,004,721	26,679,015
10	常陸太田市	48,602	49,236	371.99	13,623,102	5,265,524	15,602,900	27,890,315	26,204,284
11	高萩市	27,699	27,414	193.56	6,337,692	3,532,392	7,766,519	15,073,427	14,131,466
12	北茨城市	41,801	41,968	186.79	8,724,792	5,675,839	11,034,691	24,088,087	22,701,125
13	笠間市	73,173	74,367	240.40	16,421,489	9,209,302	20,105,827	39,371,893	38,070,707
14	取手市	104,524	105,967	69.94	19,974,037	11,893,029	24,978,640	46,823,100	45,178,076
15	牛久市	84,651	84,497	58.92	12,967,265	10,602,325	17,294,159	33,531,821	31,079,268
16	つくば市	241,656	246,541	283.72	39,203,778	39,776,708	51,472,087	105,563,459	98,838,105
17	ひたちなか市	156,581	157,140	99.97	23,743,899	21,708,821	31,845,080	62,867,572	59,050,533
18	鹿嶋市	66,950	67,031	106.04	11,794,769	11,508,968	15,446,383	28,965,081	27,341,683
19	潮来市	27,604	27,279	71.40	6,780,441	3,200,116	8,081,106	16,578,411	15,190,513
20	守谷市	68,421	69,966	35.71	10,294,587	9,771,231	13,830,969	34,528,499	31,535,734
21	常陸大宮市	39,267	40,016	348.45	12,140,731	4,939,121	14,049,401	25,565,208	24,381,527
22	那珂市	53,502	54,279	97.82	10,855,182	6,644,168	13,447,848	25,083,554	23,542,851
23	筑西市	100,753	102,235	205.30	20,955,987	13,426,979	26,468,274	50,864,880	47,560,747
24	坂東市	52,265	52,928	123.03	11,451,102	7,143,409	14,287,853	24,207,545	23,287,831
25	稲敷市	39,039	39,111	205.81	11,726,968	5,386,600	13,852,655	25,491,537	24,110,609
26	かすみがうら市	40,087	40,737	156.60	9,489,384	5,418,197	11,636,339	21,727,835	20,450,657
27	桜川市	39,122	39,845	180.06	10,368,661	4,730,597	12,207,003	23,008,475	20,850,865
28	神栖市	95,454	95,073	146.97	16,551,536	21,437,999	27,595,991	53,039,473	48,055,896
29	行方市	32,185	32,956	222.48	9,792,961	4,094,484	11,344,656	19,072,055	18,462,416
30	鉾田市	45,953	47,287	207.60	11,740,277	5,223,560	13,681,765	26,842,161	25,385,492
31	つくばみらい市	49,872	52,469	79.16	10,121,655	7,281,094	13,336,973	26,093,808	25,177,942
32	小美玉市	48,870	49,445	144.74	11,323,278	6,446,714	13,907,403	28,643,779	27,423,414
33	茨城町	31,401	31,518	121.58	6,789,002	3,804,798	8,271,555	15,019,563	14,251,359
34	大洗町	15,715	16,094	23.89	3,588,718	2,359,457	4,578,900	9,894,296	9,093,383
35	城里町	18,097	18,618	161.80	5,945,255	2,077,075	6,725,266	11,867,425	11,341,331
36	東海村	37,891	38,328	38.00	6,916,146	9,435,500	12,250,167	20,864,787	19,637,975
37	大子町	15,736	15,833	325.76	5,961,507	1,827,878	6,666,787	12,957,703	11,442,691
38	美浦村	14,602	14,745	66.61	3,711,001	2,301,062	4,715,339	7,525,722	7,137,156
39	阿見町	48,553	48,395	71.40	7,939,364	6,849,117	10,717,282	20,130,640	18,514,152
40	河内町	8,231	8,368	44.30	2,976,183	957,925	3,346,093	5,793,013	5,147,937
41	八千代町	21,026	21,281	58.99	4,640,759	2,692,452	5,708,461	9,807,509	9,054,762
42	五霞町	8,093	8,257	23.11	2,453,098	1,912,771	3,339,694	5,864,891	5,417,810
43	境町	24,201	24,927	46.59	5,146,893	3,322,515	6,509,432	22,557,974	21,201,833
44	利根町	15,340	15,556	24.86	3,595,260	1,361,957	4,106,247	7,030,257	6,750,728
	県 計	2,867,009	2,890,377	6,097.24	559,973,339	398,549,830	721,403,346	1,423,355,917	1,337,079,589



収支の状況（千円）						参 考						番 号
実 質 収 支	単年度 収 支	実 質 単年度 収 支	地方債 現在高	積立金 現在高	債務負担 支 出 予 定 額	職員総数 (R4.4.1現在) (人)	実 質 収 比 率 (%)	経 常 収 支 率 (%)	財政力 指 数 (R4年度)	実 質 公 債 費 率 (%)	将 来 負 担 率 (%)	
6,049,354	2,108,679	4,108,789	140,205,373	5,332,260	45,344,901	1,812	9.7	92.4	0.810	9.3	123.1	1
4,475,124	2,041,465	2,612,758	65,245,672	23,890,089	3,471,091	1,314	10.9	90.1	0.793	-0.4	—	2
2,934,552	1,641,587	3,089,717	69,307,007	13,759,188	5,772,406	916	9.2	86.6	0.839	4.4	14.5	3
3,721,622	1,684,742	2,554,437	52,233,559	7,389,764	10,178,470	780	11.6	85.3	0.738	6.3	40.6	4
1,409,713	353,667	915,820	29,789,436	10,593,971	10,601,970	584	7.3	84.5	0.591	7.1	15.2	5
1,606,662	580,504	820,790	16,934,267	3,611,575	2,028,876	335	14.1	83.9	0.709	6.9	39.9	6
2,628,033	1,586,786	1,588,302	22,623,727	5,768,356	5,095,565	394	16.3	85.3	0.735	5.2	—	7
1,451,734	550,146	800,694	23,578,242	4,961,780	398,011	288	13.0	85.4	0.652	7.6	68.5	8
1,000,000	288,587	1,558,162	30,128,923	6,722,806	3,829,369	455	6.2	83.0	0.698	9.2	58.9	9
1,524,534	217,066	1,120,172	18,182,253	18,365,629	3,790,792	514	9.8	83.7	0.401	2.8	—	10
821,888	406,639	206,896	13,478,324	2,099,280	321,923	273	10.6	85.7	0.581	7.4	45	11
959,241	97,465	590,120	23,846,838	3,605,564	2,658,911	313	8.7	88.7	0.673	11	109.4	12
1,252,790	442,022	1,193,808	32,260,565	14,865,393	4,272,126	601	6.2	85.1	0.582	6.8	—	13
1,444,460	188,350	956,197	49,298,016	6,004,588	2,499,134	760	5.8	89.8	0.617	6.3	12.8	14
2,156,996	760,654	1,205,575	26,479,643	7,117,567	6,289,605	330	12.5	86.7	0.827	2.4	—	15
6,263,531	1,897,974	3,907,749	54,004,608	9,300,529	31,573,859	1,881	12.2	89.6	1.059	5.3	31.1	16
3,260,546	1,001,758	360,672	64,697,010	11,691,617	10,545,058	784	10.2	91.9	0.926	9.8	80.6	17
1,343,186	795,293	602,945	17,262,157	2,829,093	3,661,638	398	8.7	89.4	0.977	6.3	47	18
1,279,445	323,271	981,431	11,171,531	3,349,004	2,685,647	197	15.8	82.3	0.483	9.8	69	19
2,200,258	597,462	97,761	13,326,532	7,983,207	4,585,150	371	15.9	85.0	0.968	4.2	—	20
819,391	△ 278,271	257,612	24,491,467	9,382,945	2,766,192	441	5.8	87.8	0.420	8.7	21.1	21
1,406,440	681,507	682,007	18,044,079	6,187,259	3,848,297	446	10.5	85.9	0.625	3.9	—	22
2,669,276	552,953	1,677,413	46,551,086	12,109,113	947,506	669	10.1	83.4	0.666	7.7	52.5	23
855,068	△ 400,700	140,491	30,124,028	5,338,351	854,487	408	6.0	85.3	0.642	6.7	64.8	24
1,049,129	144,308	150,053	24,685,977	12,894,090	973,361	341	7.6	83.8	0.476	8.6	—	25
1,189,507	654,831	667,201	20,122,955	5,927,424	6,298,842	371	10.2	83.5	0.586	9.7	51.5	26
1,834,929	△ 450,413	150,267	19,980,917	9,022,525	5,304,149	328	15.0	80.9	0.468	7.8	40.9	27
4,477,998	1,288,831	251,775	15,575,878	7,079,677	21,779,610	636	16.2	91.4	1.344	3.5	23.4	28
541,769	△ 131,265	310,467	16,876,855	7,012,662	3,291,891	279	4.8	84.7	0.431	8.3	45.3	29
969,162	24,775	△ 173,891	23,333,120	16,650,472	1,726,854	332	7.1	87.9	0.459	8.6	—	30
538,039	73,897	1,662,922	22,052,693	5,669,891	5,935,432	373	4.0	83.2	0.758	6.8	12.6	31
1,064,120	567,561	694,450	28,621,878	9,559,473	5,576,003	471	7.7	85.5	0.589	6.7	42.3	32
683,860	287,882	287,902	10,340,754	5,060,429	3,361,645	270	8.3	80.6	0.584	6.6	23.5	33
685,338	211,956	211,958	9,675,511	1,340,638	49,178	206	15.0	90.2	0.679	6.4	82.9	34
395,570	△ 70,714	527,397	11,761,986	5,138,880	571,332	164	5.9	83.4	0.364	9	45	35
1,135,150	473,997	1,624,445	1,590,601	9,978,997	3,854,361	385	9.3	83.9	1.365	3.7	—	36
1,494,968	534,424	832,632	10,849,220	3,875,217	1,196,914	216	22.4	83.3	0.319	3.3	28.9	37
370,405	82,730	454,479	7,609,687	2,079,257	848,120	127	7.9	81.2	0.635	6.9	66.5	38
1,455,765	873,864	1,389,590	14,995,076	5,121,945	144,678	312	13.6	83.8	0.888	3.9	—	39
431,788	69,438	169,451	3,737,340	3,059,152	222,930	103	12.9	83.6	0.338	6.3	—	40
752,747	286,993	518,986	7,417,238	3,142,835	398,531	160	13.2	82.9	0.608	6.8	38.2	41
392,871	△ 165,030	280,873	3,696,599	2,313,851	421,768	84	11.8	90.7	0.813	10.7	26.6	42
1,057,218	608,500	645,852	10,269,603	3,254,595	3,303,096	197	16.2	84.6	0.673	13.7	71.8	43
278,808	68,243	△ 7,772	5,398,323	2,647,959	563,972	152	6.8	84.4	0.396	1.5	—	44
74,332,985	23,554,414	42,679,355	1,161,856,554	323,088,897	233,843,651	20,771	10.5	85.7	0.677	6.3	28.8	

面積に関する資料：国土地理院「全国都道府県市区町村別面積調令和3年10月1日現在」

面積の境界未定に関する注

※ 水戸市及び茨城町の境界は一部未定。なお、これらの合計面積は338.89km<sup>2</sup>。それぞれの市町の面積は、便宜上の概算数値である。